



İNŞAAT MALZEMELERİ
SANAYİ DIŞ TİCARET
ENDEKSİ



İNŞAAT MALZEMELERİ SANAYİ DIŞ TİCARET ENDEKSLERİ SAYI-7 ŞUBAT 2018



ENDEKSLERİN TANIMI	<p>‘İnŐaat Malzemeleri Sanayi DıŐ Ticaret Endeksi’ inŐaat malzemeleri sanayinde yer alan ürünlerin dıŐ ticaretini ölçen endekslerdir.</p> <p>İnŐaat malzemeleri sanayinde yer alan ürünlerin ihracat ve ithalatları aylık olarak miktar, dolar değeri ve birim fiyat olarak ölçülmektedir.</p> <p>Miktar, değeri ve birim değeri zincir endeks haline getirilmiŐ olup ayrıca endeks değeri olarak izlenmektedir.</p>
ENDEKSLERİN AMACI	<p>‘İnŐaat Malzemeleri Sanayi DıŐ Ticaret Endeksi’ temel amacı inŐaat malzemeleri sanayinde yer alan ürünlerin; ürünler, ürün grupları ve toplulaŐtırılmıŐ olarak dıŐ ticaret verilerini derlemek, bu verilerden endeksler oluŐturmak, mutlak veriler ve endeksler yardımıyla dıŐ ticaret geliŐmelerini izlemek ve değeriendirmektir. Bu değeriendirme için Türkiye'nin aylık sanayi ürünleri ihracatı için de ayrıca miktar, değeri ve birim değeri endeksleri hesaplanmakta ve karŐılaŐtırmaya gidilmektedir.</p>
ENDEKSLER	<p>Ana Endeks: İnŐaat Malzemeleri Sanayi DıŐ Ticaret Endeksi Alt Endeksler: 8 Alt Ürün Grubu Endeksi Tematik Endeksler: Miktar, Değeri Ve Birim Değeri Endeksleri</p>



ENDEKSLERİN HAZIRLANMA METODOLOJİSİ;

- Endeksler ihracat ve ithalat için, miktar, deęer ve birim deęer (ortalama fiyat) olarak hesaplanmaktadır.
- Endekslerin başlangıç tarihi 2013 yılıdır; her ürün için 2013 yılı aylık ortalama miktar, deęer ve birim deęeri 100 kabul edilmiştir.
- Endeksler aylık olarak hazırlanmaktadır.
- Endeks yöntemi olarak 'zincir endeks' kullanılmaktadır.
- Aylık verileri 2013=100 verisi üzerine her ay için işlenerek zincir endeksler üretilmektedir.
- İnşaat malzemeleri sanayinde 35 ürün için endeks hazırlanmıştır.
- Ürünler ortak özellikleri itibariyle 8 ürün grubu halinde gruplandırılmış olup ürün grupları için de endeksler hesaplanmaktadır.
- Dış Ticaret Endekslerinin hazırlanmasında Türkiye İstatistik Kurumu'nun açıkladığı Dış Ticaret İstatistikleri kullanılmaktadır.
- TÜİK aylık verileri bir sonraki ayın son günü açıklamaktadır. Türkiye İMSAD Dış Ticaret Endeksi de bu tarihten beş gün sonra açıklanmaktadır.



ÜRÜN GRUPLARI	ÜRÜNLER
DEMİR ÇELİK BAZLI ÜRÜNLER	DEMİR ÇELİK ÇUBUK PROFİL DEMİR ÇELİKTEN BORU VE BORU BAĞLANTI PARÇALARI DEMİR ÇELİKTEN DİKENLİ TEL VE ÇİTLER DEMİR ÇELİKTEN İNŞAAT AKSAMI DEMİR ÇELİKTEN RADYATÖR DEMİR ÇELİKTEN TEL ÖRGÜ KAFES AĞ DEMİR ÇELİKTEN CİVATA SOMUN
MİNERAL, TAŞ VE TOPRAK ÜRÜNLERİ	ALÇI ÇİMENTO VE BETONDAN EŞYA ALÇI ÇİMENTO CAM SERAMİK KAPLAMA SERAMİK SİHHİ MALZEMELER MERMER GRANİT TUĞLA, KARO VE KİREMİT
ELEKTRİK TEÇHİZATLAR	ASANSÖR YÜRÜYEN MERDİVEN VE KÖRÜKLER AYDINLATMA EKİPMANLARI ELEKTRİK MALZEMELERİ GÜVENLİK VE ALARM SİSTEMLERİ VE CİHAZLARI ISITMA VE SOĞUTMA CİHAZLARI SAYAÇLAR YALITIMLI KABLolar
METAL BAZLI ÜRÜNLER	ALÜMİNYUMDAN İNŞAAT MALZEMELERİ VE AKSAMLARI ALÜMİNYUMDAN SAĞLIK GEREÇLERİ DEMİR ÇELİKTEN SAĞLIK GEREÇLERİ KİLİTLER VE DONANIM EŞYASI MUSLUK VE VANALAR

ÜRÜN GRUPLARI	ÜRÜNLER
KİMYASAL BAZLI ÜRÜNLER	BOYALAR VE VERNİKLER PLASTİK İNŞAAT MALZEMELERİ YAPI KİMYASALLARI
AĞAÇ VE AHŞAP ÜRÜNLERİ	AĞAÇTAN İNŞAAT MALZEMELERİ DUVAR KAĞITLARI AHŞAP MUTFAK VE BANYO MOBİLYALARI
YALITIM ÜRÜNLERİ	YALITIM MALZEMELERİ
PREFABRİK YAPILAR	PREFABRİK YAPILAR



İNŞAAT MALZEMELERİ SANAYİ DİŐ TİCARET ENDEKSİ; GENEL DEĐERLENDİRME

- İnşaat Malzemeleri DıŐ Ticaretinde ihracat deđer olarak Şubat ayında artarken, ithalat deđer olarak Şubat ayında bir önceki aya göre gerilemiştir.
- İhracat Miktar Endeksi Şubat ayında bir önceki aya göre önemli ölçüde artmıştır.
- İhracat Deđer Endeksi Şubat ayında yine mevsimsellik ile birlikte artmıştır. Geçen yılın Şubat ayının da oldukça üzerindedir.
- İhracat Birim Fiyat Endeksi Ocak ayında durağan kaldıktan sonra Şubat ayında düşmüştür. Ancak geçen yılın Şubat ayının oldukça üzerindedir.
- İhracat miktar olarak Şubat ayında 2,86 milyon ton olarak gerçekleşmiştir. Geçen yılın Şubat ayı ile aynı miktarda ihracat olmuştur.
- İhracat deđer olarak Şubat ayında 1,59 milyar dolar seviyesine ulaşmıştır. Geçen yılın Şubat ayına göre yüzde 17,7 artmıştır.
- İhracat birim fiyatları Şubat ayında 0,55 dolara inmiştir. Geçen yılın Şubat ayında birim fiyat 0,47 dolardır.
- İthalat Miktar Endeksi Şubat ayında gerilemiştir. Ancak geçen yılın Şubat ayının yüzde 15,0 üzerindedir.
- İthalat Deđer Endeksi Şubat ayında bir önceki aya göre gerilemiştir. Ancak geçen yılın Şubat ayının yüzde 13,2 üzerindedir.
- İthalat Birim Fiyat Endeksi Şubat ayında 100 seviyesinin üzerinde gerçekleşmiştir.
- İthalat Şubat ayında 300 bin ton olarak gerçeklemiştir.
- İthalat Şubat ayında 727 milyon dolar ile geçen yılın üzerindedir.
- İthalat birim fiyatları kilogram başına Şubat ayında 2,43 dolara inmiştir. Geçen yılın Şubat ayı birim fiyatının yüzde 1,6 altındadır.



İNŞAAT MALZEMELERİ SANAYİ DIŞ TİCARET ENDEKSİ; TÜRKİYE İLE KARŞILAŞTIRMALI DEĞERLENDİRME

- Türkiye sanayi ürünleri ihracatı mevsimsellikler ile birlikte dalgalanmalar göstermektedir.
- En yüksek ihracat Nisan ve Aralık aylarında, en düşük ise Ocak ve Temmuz aylarında yapılmaktadır.
- Türkiye sanayi ürünleri ihracatı miktar endeksi Şubat ayında bir önceki aya göre sınırlı ölçüde gerilemiştir. İhracat miktar endeksi geçen yılın Şubat ayının da yüzde 4,9 altındadır.
- İnşaat malzemeleri dışı sanayi ihracatı miktar endeksi de Şubat ayında düşmüştür. Endeks geçen yılın Şubat ayının yüzde 9,0 altındadır.
- İnşaat malzemeleri sanayi ihracatı miktar endeksi ise Şubat ayında artış göstermiştir. Endeks geçen yılın Şubat ayı ile aynı düzeydedir.
- Türkiye sanayi ürünleri ihracatı, inşaat malzemeleri sanayi ihracatı ve inşaat malzemeleri sanayi dışı sanayi ihracatı değer endeksleri ise Şubat ayında bir önceki aya göre artmıştır. Endeksler geçen yılın Şubat ayının da oldukça üzerinde gerçekleşmiştir.
- Türkiye sanayi ürünleri ihracat birim fiyatı 2017 yılı Şubat ayında 1,51 dolar iken 2018 Şubat ayında ise 1,84 dolara yükselmiştir.
- İnşaat malzemeleri sanayi ihracat birim fiyatı 2017 yılı Şubat ayında 0,46 dolar iken 2018 Şubat ayında 0,55 dolar olmuştur.
- İnşaat malzemeleri sanayi dışı sanayi ihracat birim fiyatları ise 2017 yılı Şubat ayında 2,42 dolar olurken 2018 Şubat ayında 3,07 dolar olarak gerçekleşmiştir.



İNŞAAT MALZEMELERİ SANAYİ DİŐ TİCARET ENDEKSİ; ALT SANAYİLER İTİBARIYLA DEĐERLENDİRME

- ❑ 2018 yılı Şubat ayında sekiz alt ürün grubundan yedisinin ihracat birim fiyatları geçen yılın Şubat ayına göre artmıştır. Sadece ağaç ürünleri malzemeleri ihracat birim fiyatı geçen yıl ile aynı kalmıştır.
- ❑ Şubat ayında en yüksek ihracat birim fiyat artışı yüzde 38,5 ile mineral ürünlerde gerçekleşmiştir. En düşük birim fiyat artışı ise yüzde 1,8 ile prefabrik yapılarda olmuştur.
- ❑ 2018 yılı Şubat ayında sekiz alt ürün grubundan yedisinin ihracatı miktar olarak geçen yılın Şubat ayına göre artarken, birinin ise gerilemiştir. Miktar olarak demir çelik bazlı ürünler ihracatı düşmüştür.
- ❑ Şubat ayında en yüksek ihracat miktar artışı yüzde 51,8 ile yalıtım malzemelerinde gerçekleşmiştir. En düşük miktar artışı ise yüzde 0,8 ile kimyasal ürünlerde olmuştur.
- ❑ 2018 yılı Şubat ayında sekiz alt ürün grubunun tamamında ihracat değer olarak geçen yılın Şubat ayına göre artmıştır.
- ❑ Şubat ayında en yüksek ihracat değer artışı yüzde 60,2 yalıtım malzemelerinde gerçekleşmiştir. En düşük değer artışı ise yüzde 13,1 ile kimyasal ürünlerde olmuştur.



İNŞAAT MALZEMELERİ SANAYİ DIŞ TİCARET ENDEKSİ; ALT SANAYİLER İTİBARIYLA DEĞERLENDİRME

ÜRÜN GRUPLARI	İHRACAT BİRİM FİYAT DOLAR/KG			İHRACAT MİKTAR ENDEKSİ			İHRACAT DEĞER ENDEKSİ		
	2017 ŞUBAT	2018 ŞUBAT	% DEĞİŞİM	2017 ŞUBAT	2018 ŞUBAT	% DEĞİŞİM	2017 ŞUBAT	2018 ŞUBAT	% DEĞİŞİM
DEMİR ÇELİK BAZLI ÜRÜNLER	0,57	0,75	31,6	95,8	83,3	-13,0	71,0	82,1	15,6
MİNERAL ÜRÜNLER	0,13	0,18	38,5	104,8	112,5	7,3	79,1	90,3	14,2
METAL BAZLI ÜRÜNLER	4,09	4,44	8,6	92,6	112,0	21,0	80,8	105,9	31,1
ELEKTRİKLİ TEÇHİZAT	5,59	6,48	15,9	90,8	92,8	2,0	74,0	87,7	18,5
KİMYASALLAR	1,29	1,45	12,4	74,3	74,9	0,8	62,4	70,6	13,1
AĞAÇ ÜRÜNLERİ	0,78	0,78	0,0	129,0	145,7	13,8	84,1	95,7	13,8
YALITIM MALZEMELERİ	1,06	1,11	4,7	90,7	137,7	51,8	73,7	118,1	60,2
PREFABRİK YAPILAR	1,69	1,72	1,8	46,6	56,4	21,0	37,5	46,0	22,7



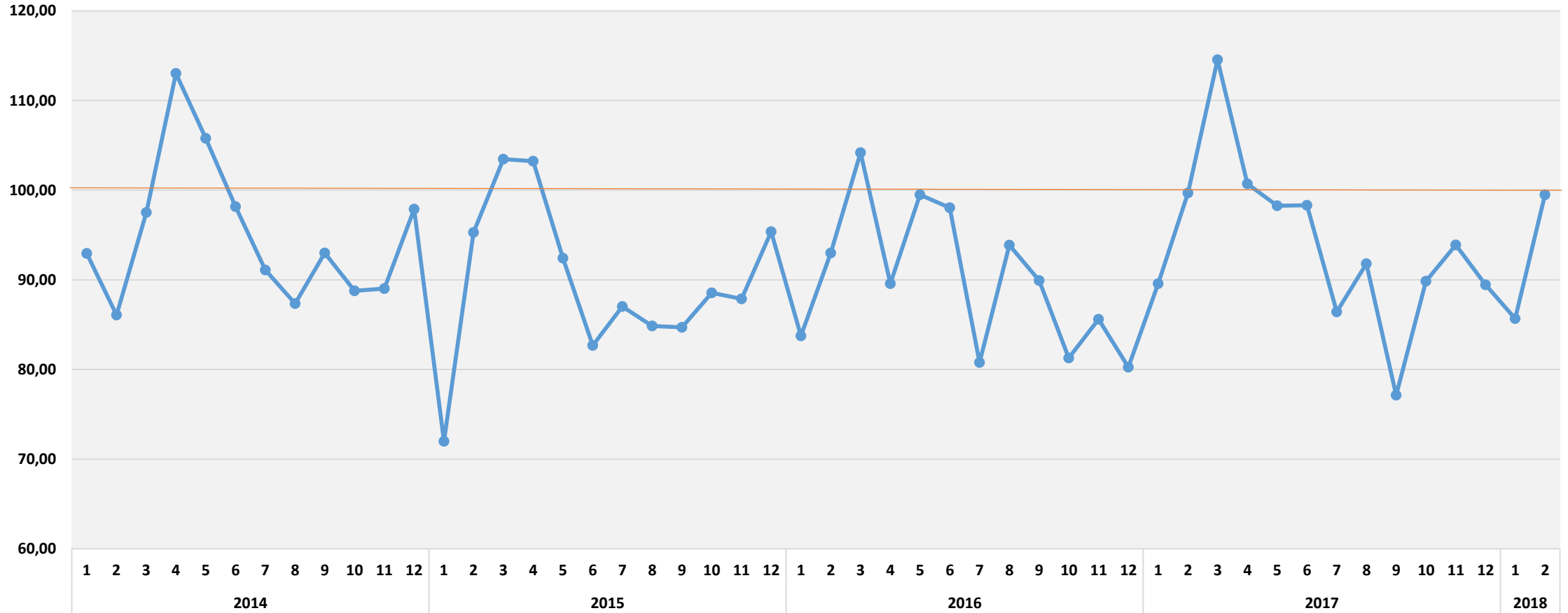
İNŞAAT MALZEMELERİ
SANAYİ DIŞ TİCARET
ENDEKSİ



İNŞAAT MALZEMELERİ SANAYİ TOPLULAŞTIRILMIŞ DIŞ TİCARET ENDEKSLERİ

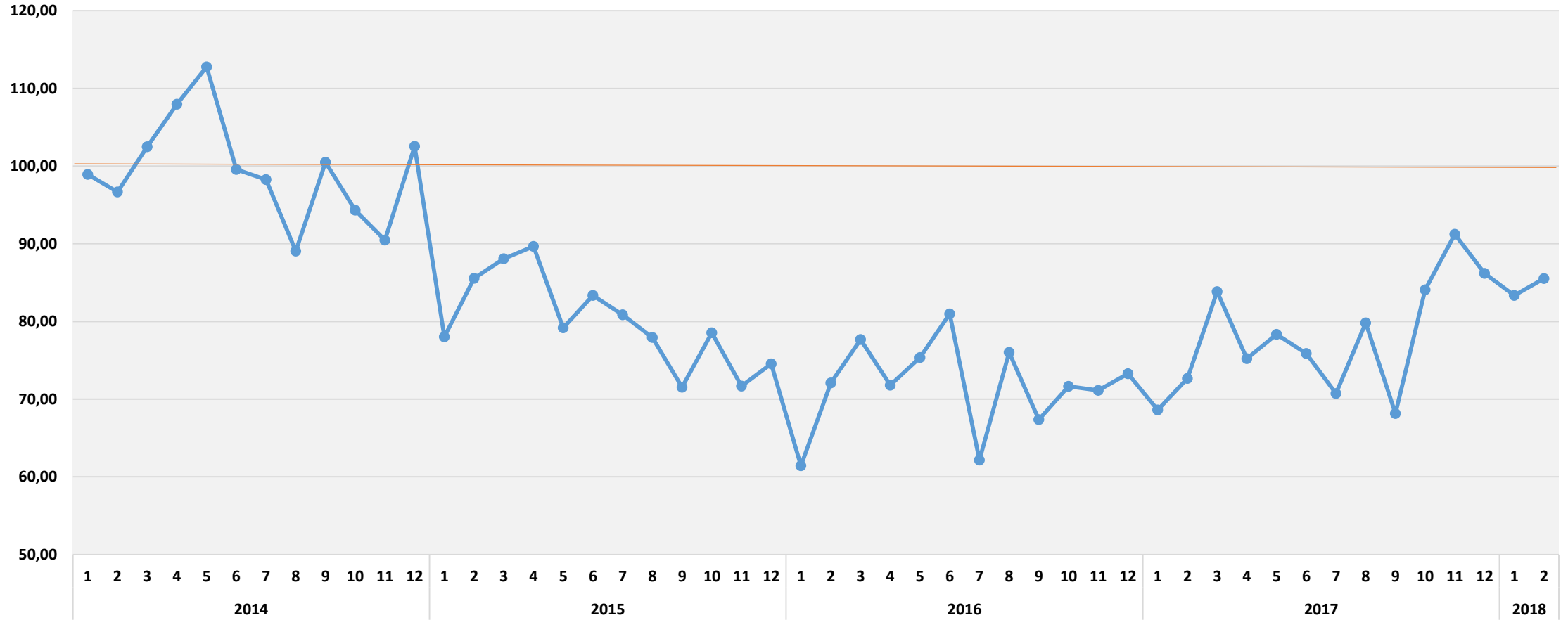
İNŞAAT MALZEMELERİ SANAYİ TOPLULAŞTIRILMIŞ DIŞ TİCARET ENDEKSLERİ

İHRACAT MİKTAR ENDEKSİ 2013=100



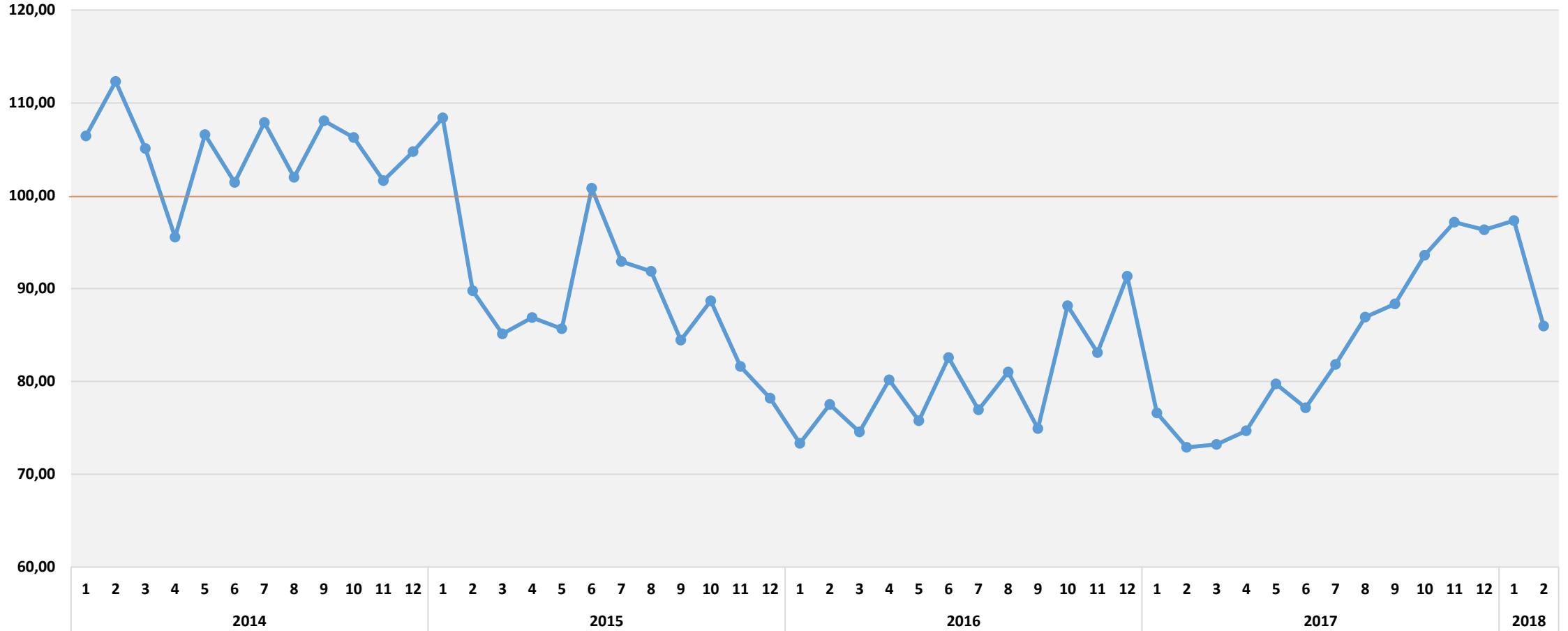
İNŞAAT MALZEMELERİ SANAYİ TOPLULAŞTIRILMIŞ DIŞ TİCARET ENDEKSLERİ

İHRACAT DEĞER ENDEKSİ 2013=100



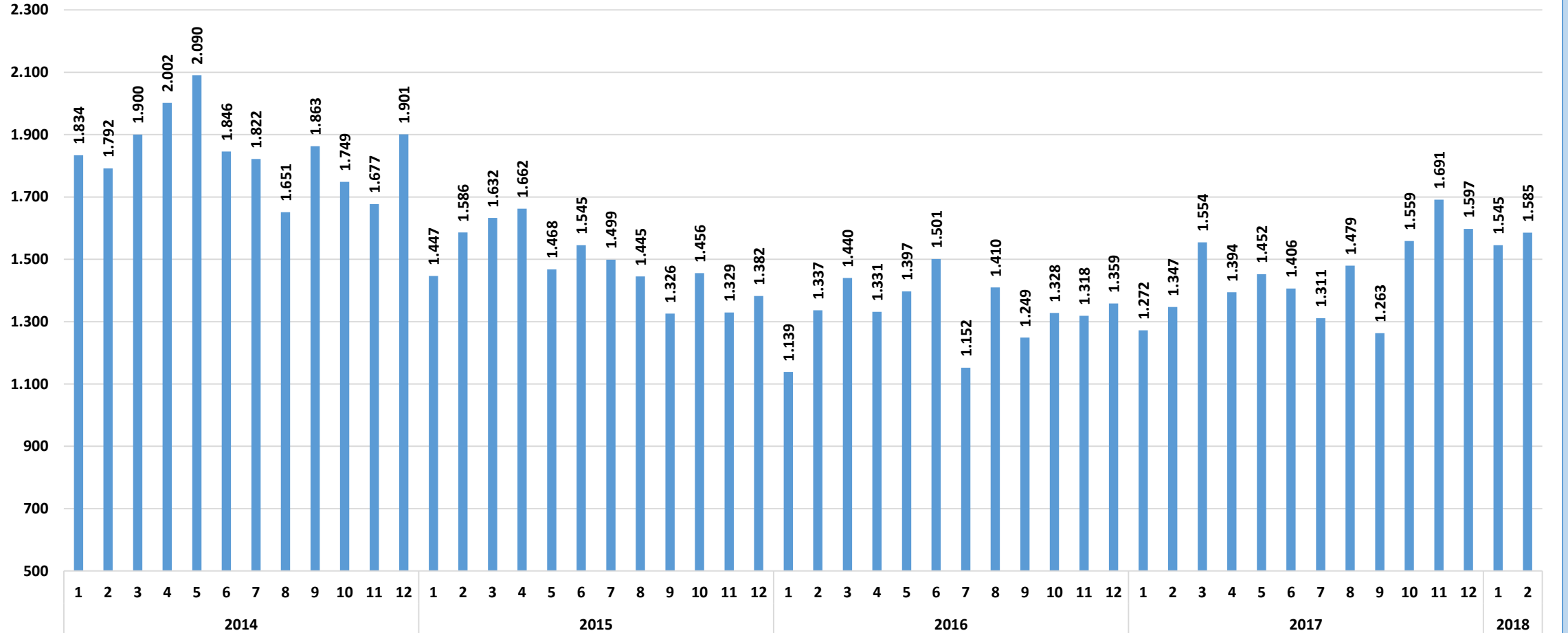
İNŞAAT MALZEMELERİ SANAYİ TOPLULAŞTIRILMIŞ DIŞ TİCARET ENDEKSLERİ

İHRACAT BİRİM DEĞER ENDEKSİ 2013=100



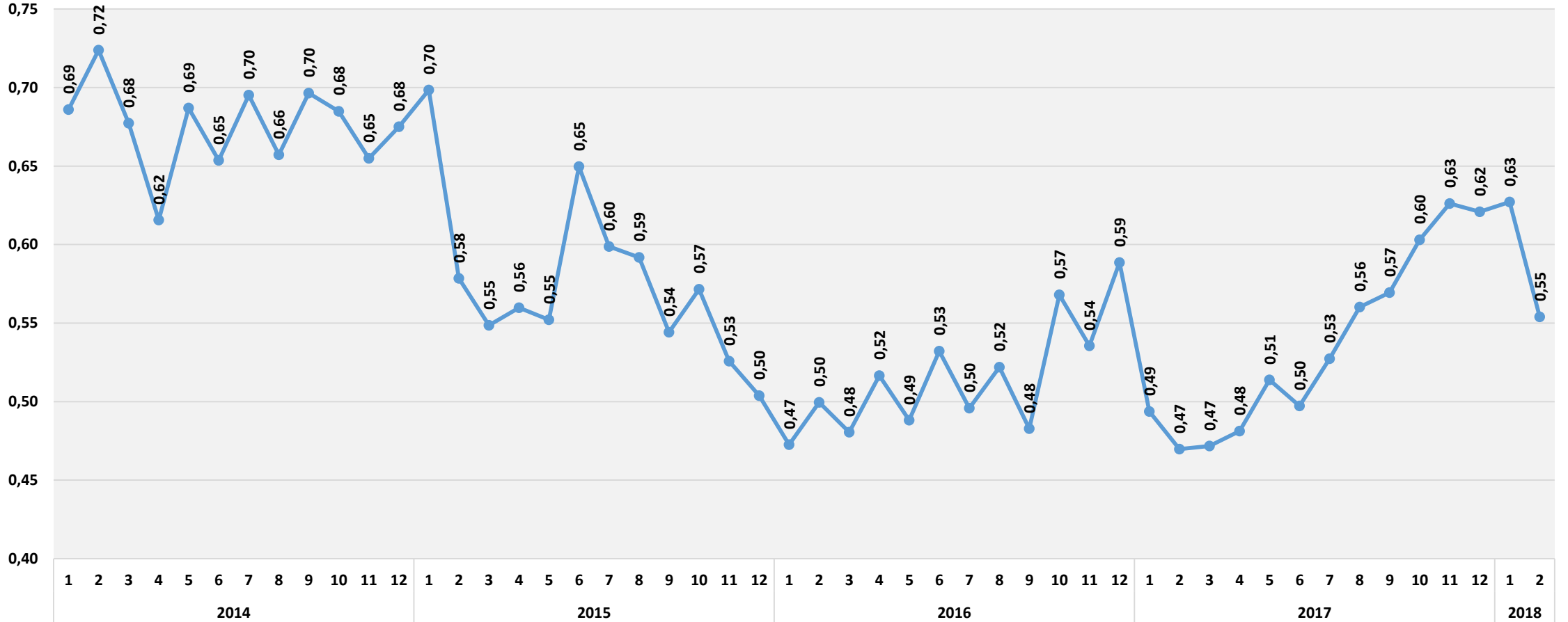
İNŞAAT MALZEMELERİ SANAYİ TOPLULAŞTIRILMIŞ DIŞ TİCARET ENDEKSLERİ

İHRACAT DEĞER MİLYON DOLAR



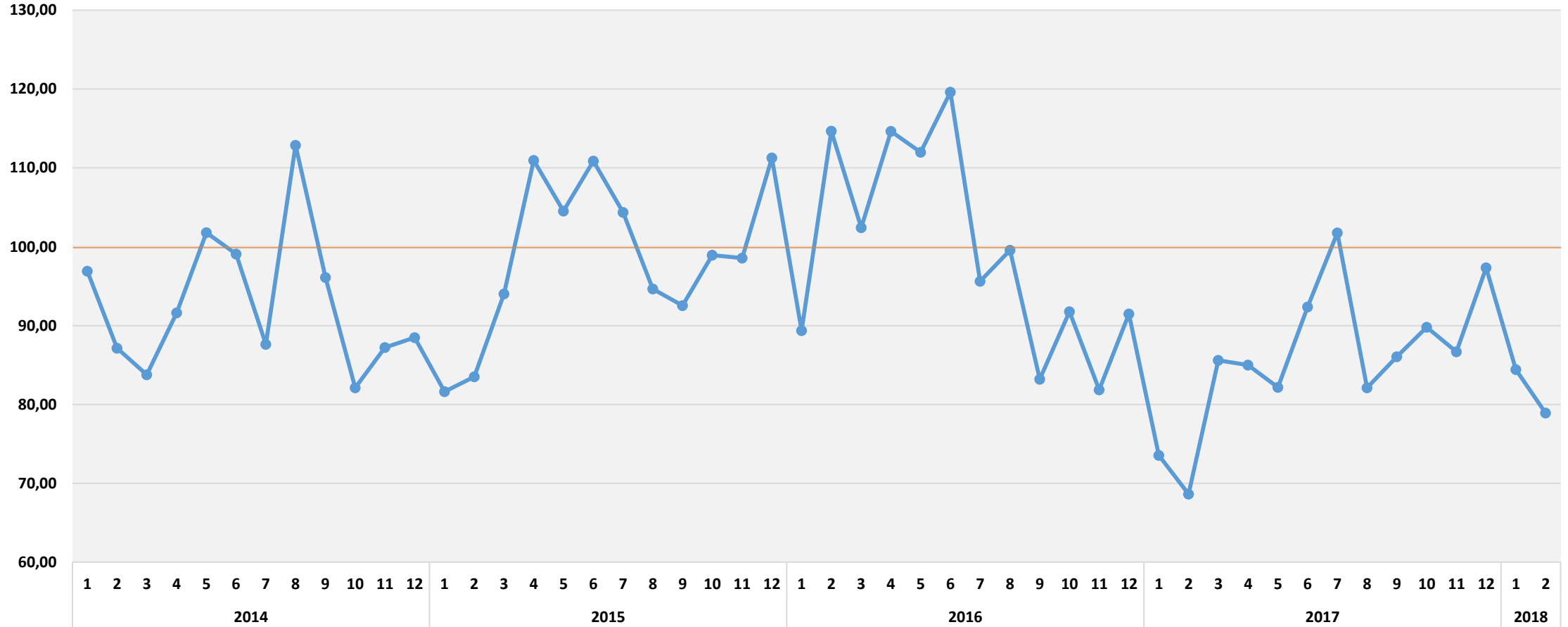
İNŞAAT MALZEMELERİ SANAYİ TOPLULAŞTIRILMIŞ DIŞ TİCARET ENDEKSLERİ

İHRACAT BİRİM DEĞER DOLAR



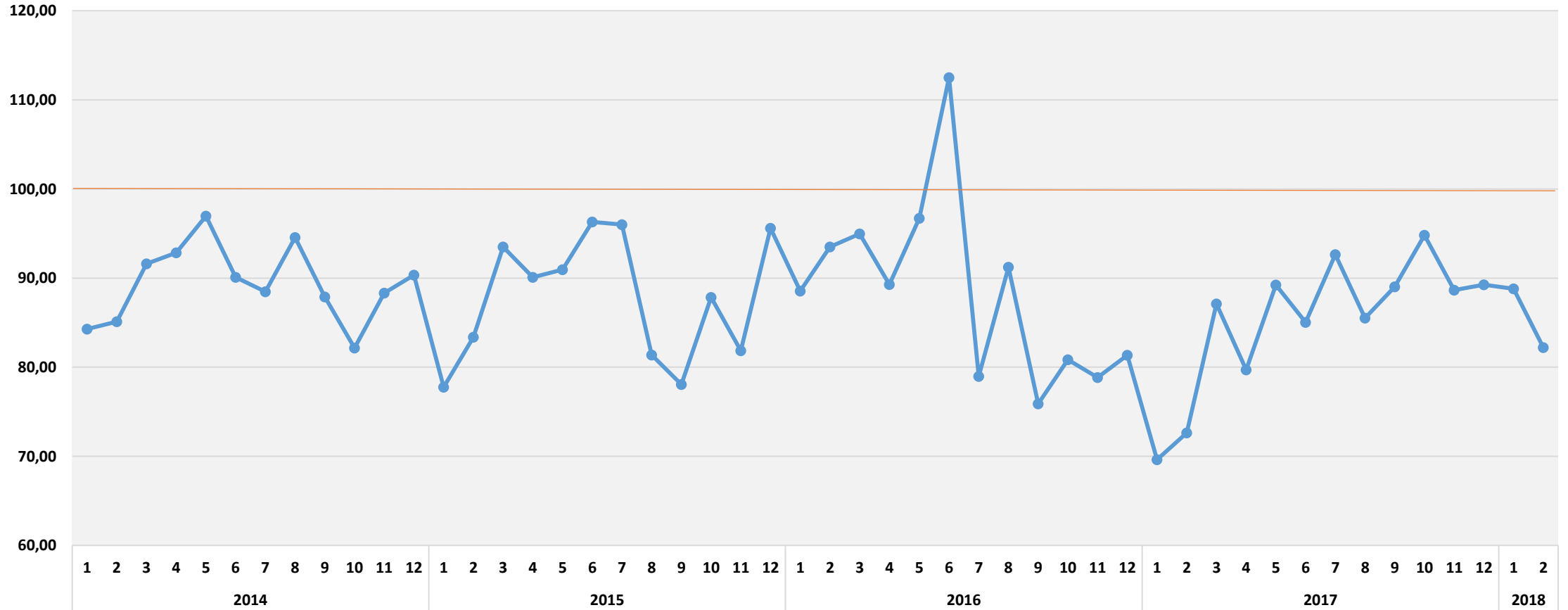
İNŞAAT MALZEMELERİ SANAYİ TOPLULAŐTIRILMIŐ DİŐ TİCARET ENDEKSLERİ

İTHALAT MİKTAR ENDEKSİ 2013=100



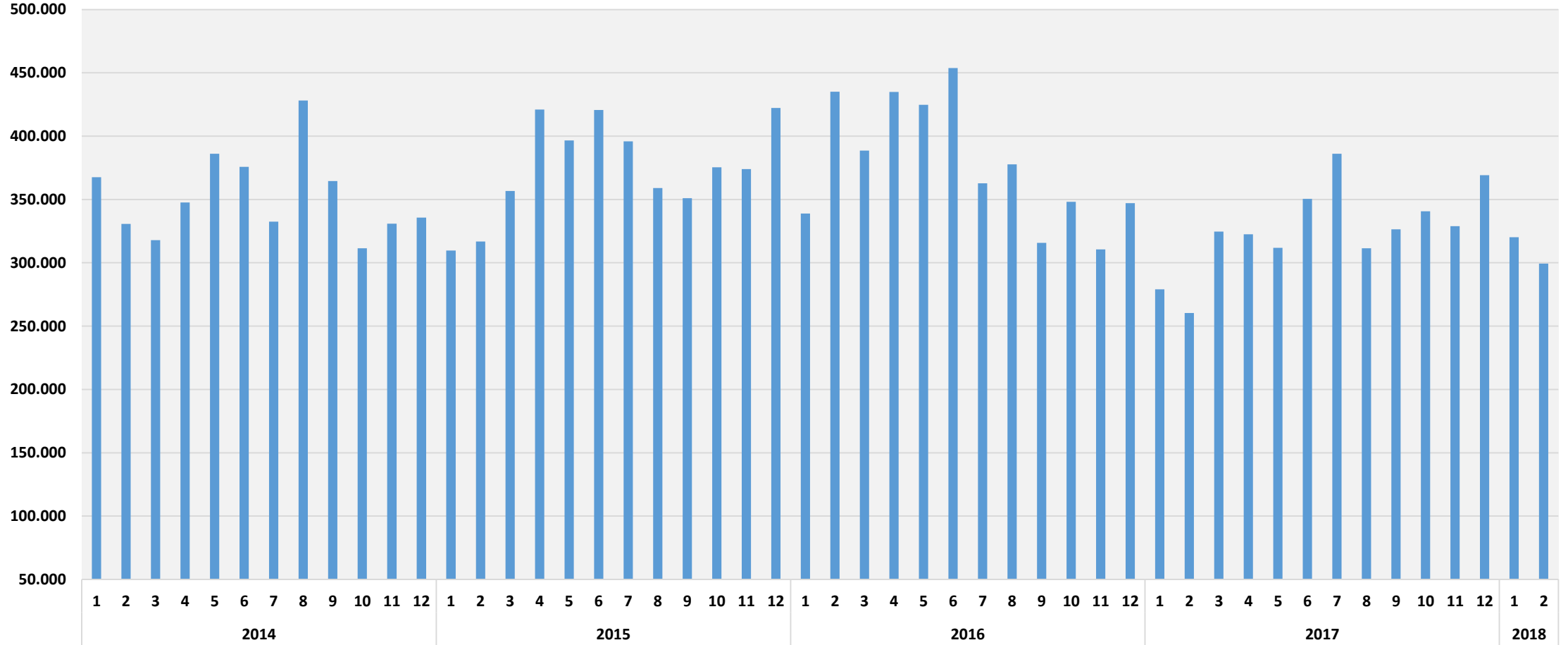
İNŞAAT MALZEMELERİ SANAYİ TOPLULAŞTIRILMIŞ DIŞ TİCARET ENDEKSLERİ

İTHALAT DEĞER ENDEKSİ 2013=100



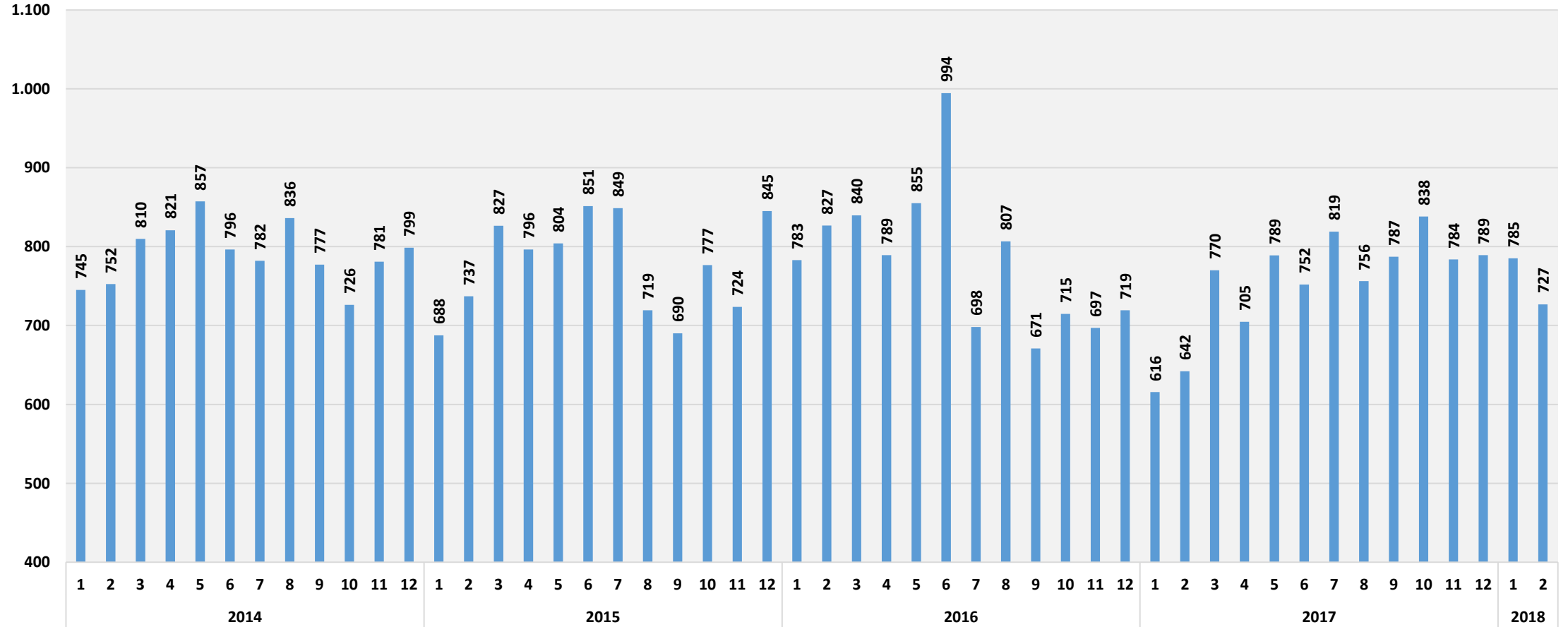
İNŞAAT MALZEMELERİ SANAYİ TOPLULAŞTIRILMIŞ DİŞ TİCARET ENDEKSLERİ

İTHALAT MİKTAR TON



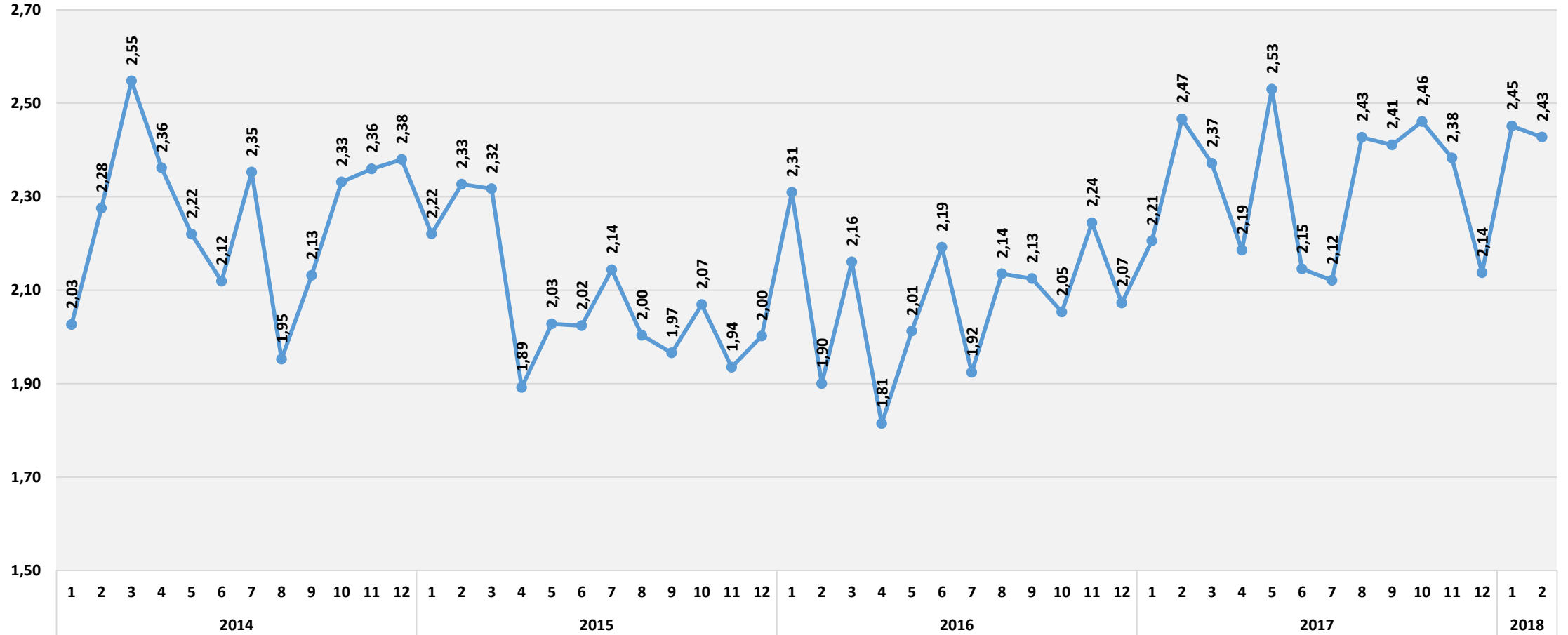
İNŞAAT MALZEMELERİ SANAYİ TOPLULAŐTIRILMIŐ DİŐ TİCARET ENDEKSLERİ

İTHALAT DEĐER MİLYON DOLAR



İNŞAAT MALZEMELERİ SANAYİ TOPLULAŞTIRILMIŞ DIŞ TİCARET ENDEKSLERİ

İTHALAT BİRİM DEĞER DOLAR/KG



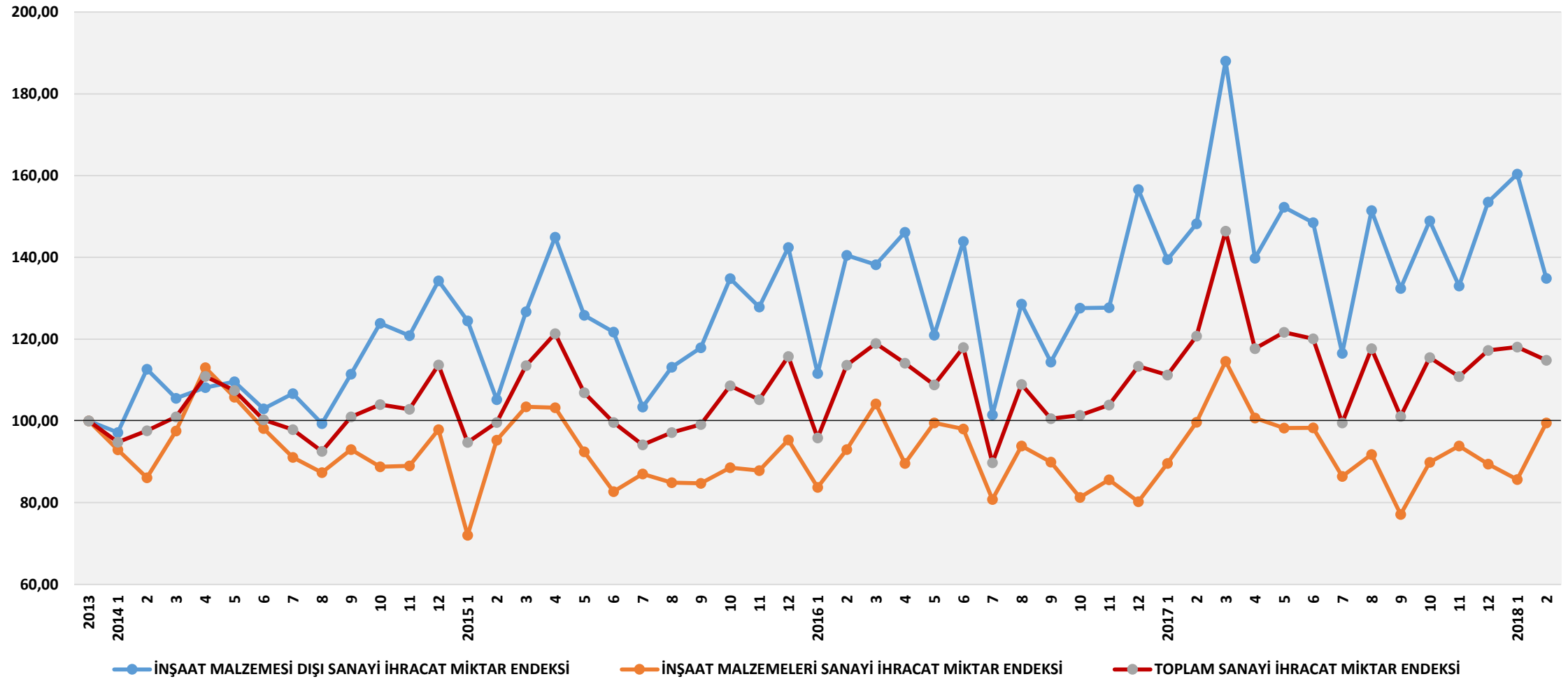


İNŞAAT MALZEMELERİ
SANAYİ DİŐ TİCARET
ENDEKSİ

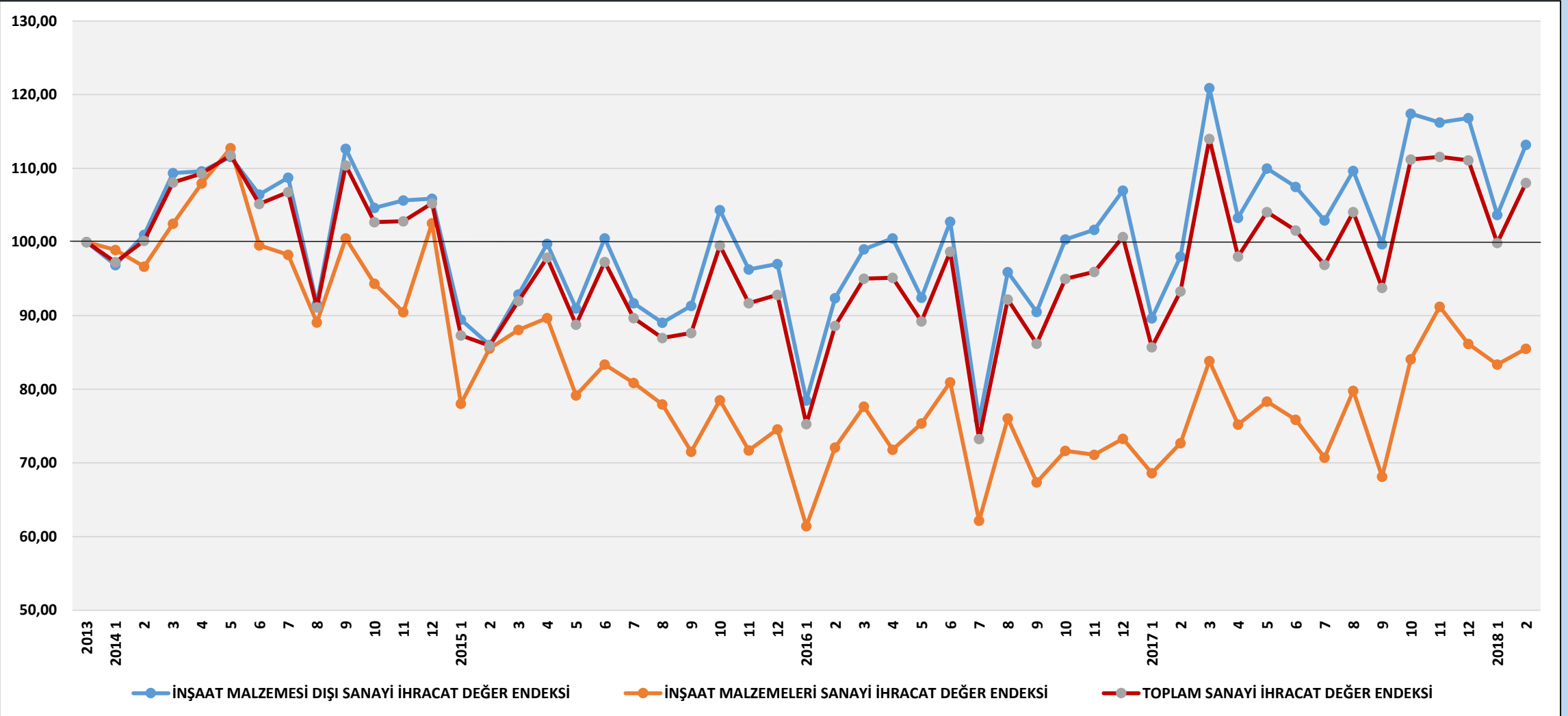


TÜRKİYE SANAYİ VE İNŞAAT MALZEMELERİ SANAYİ KARŐILAŐTIRMALI DİŐ TİCARET ENDEKSLERİ

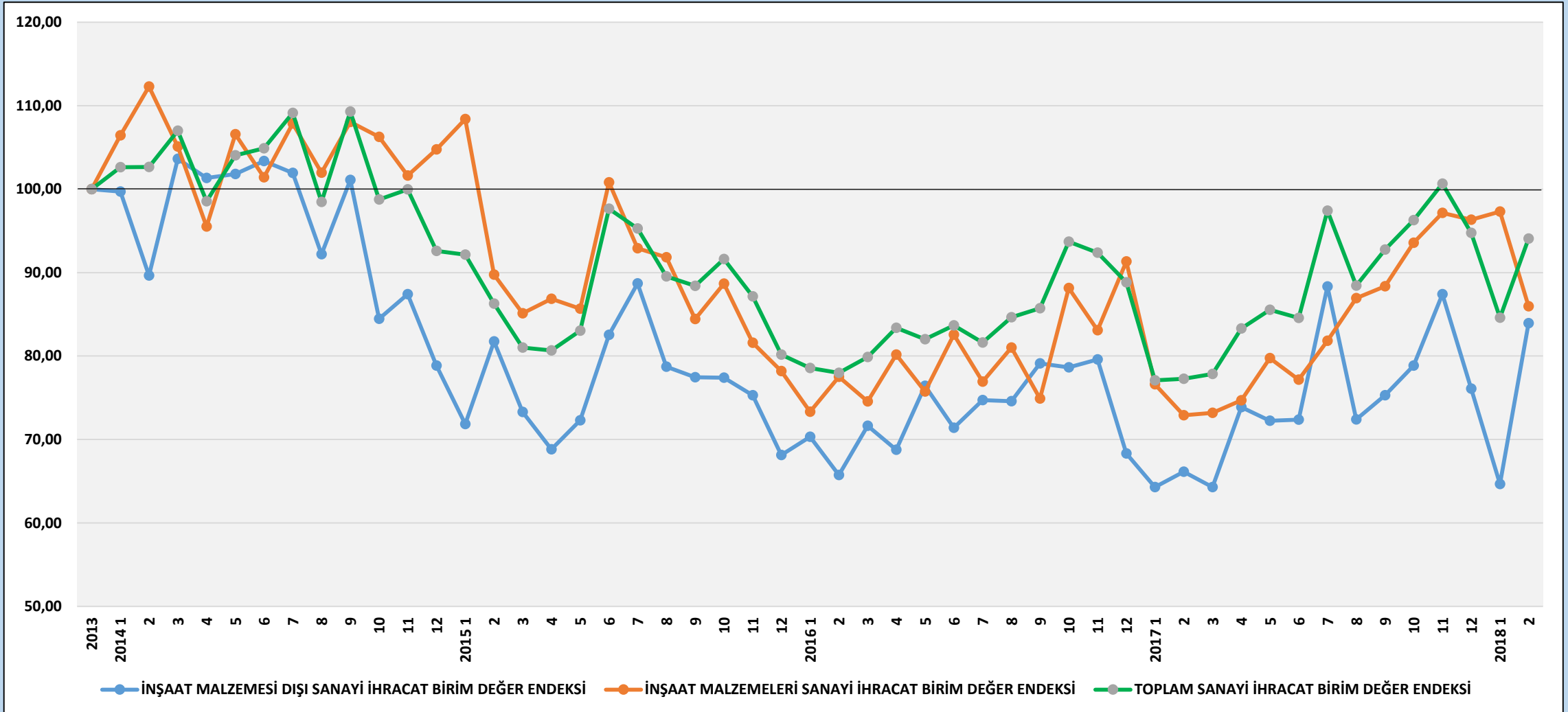
İHRACAT MİKTAR ENDEKSLERİ; 2013=100



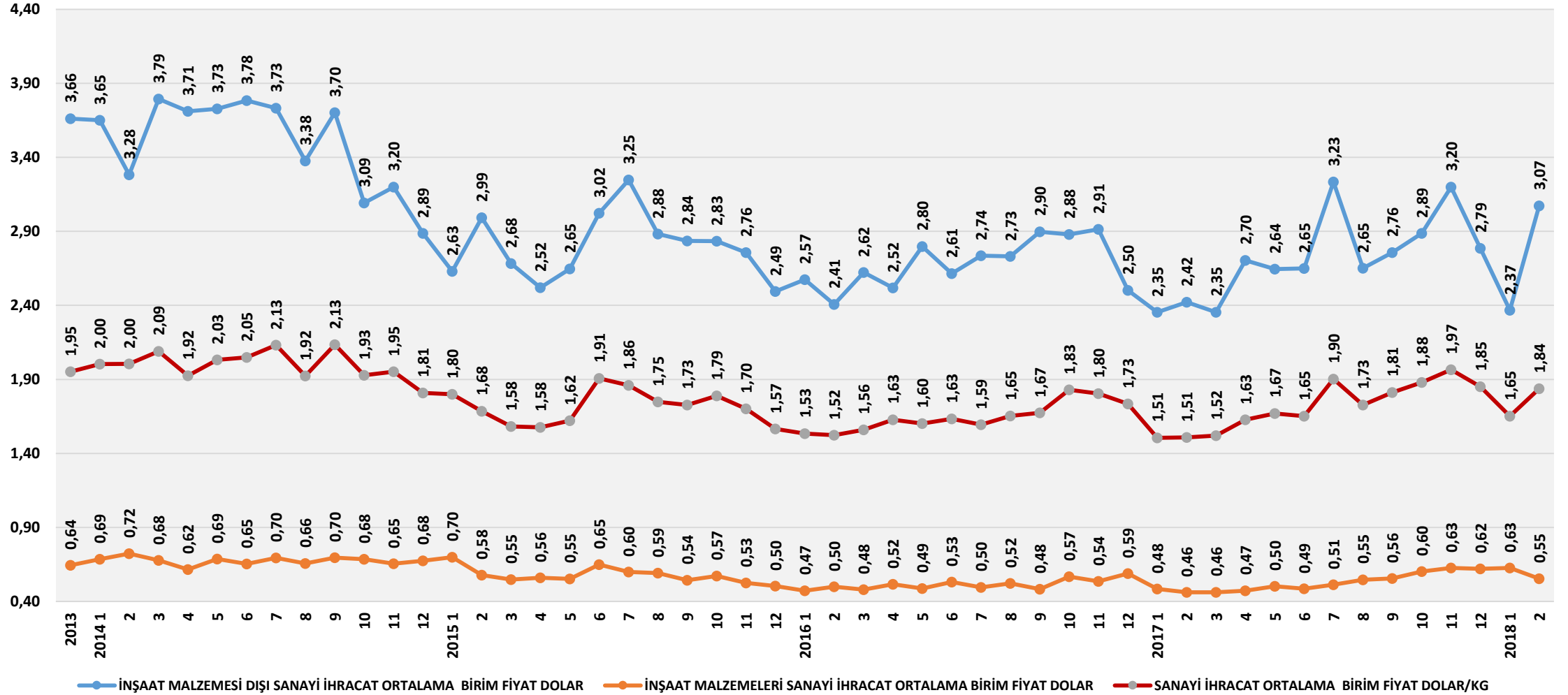
İHRACAT DEĞER ENDEKSLERİ; 2013=100



İHRACAT BİRİM DEĞER ENDEKSLERİ;2013=100



İHRACAT BİRİM FİYATLARI DOLAR/KG





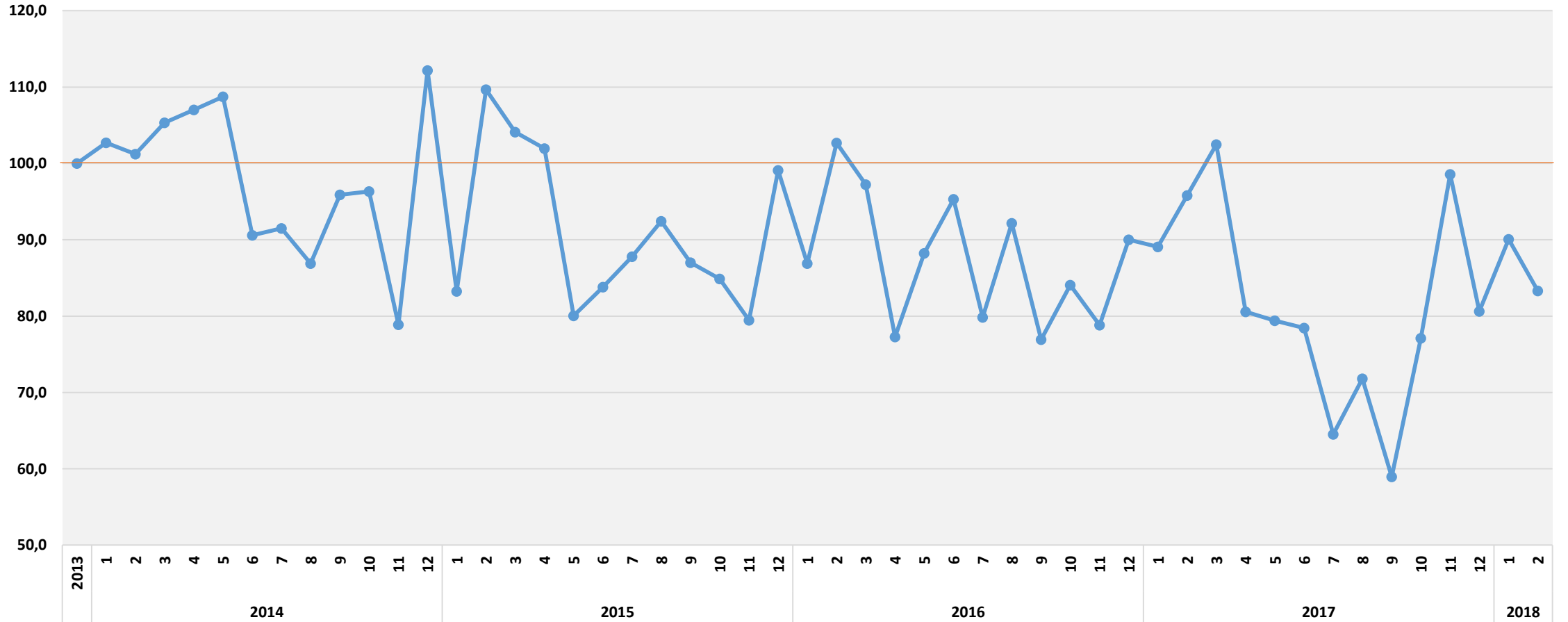
İNŞAAT MALZEMELERİ
SANAYİ DİŐ TİCARET
ENDEKSİ



ALT SANAYİ ÜRÜN GRUPLARI DİŐ TİCARET ENDEKSLERİ

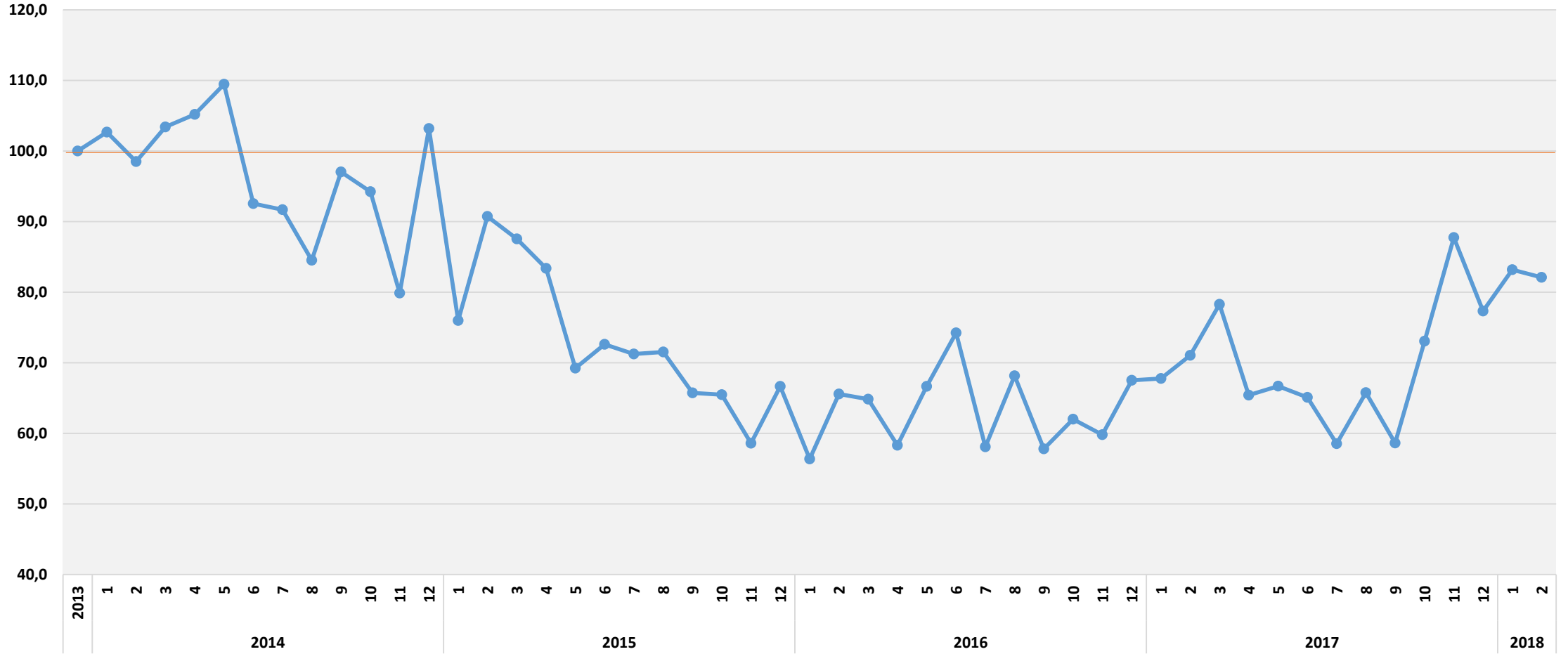
DEMİR ÇELİK BAZLI ÜRÜNLER DIŞ TİCARET ENDEKSLERİ

MİKTAR ENDEKSİ 2013=100



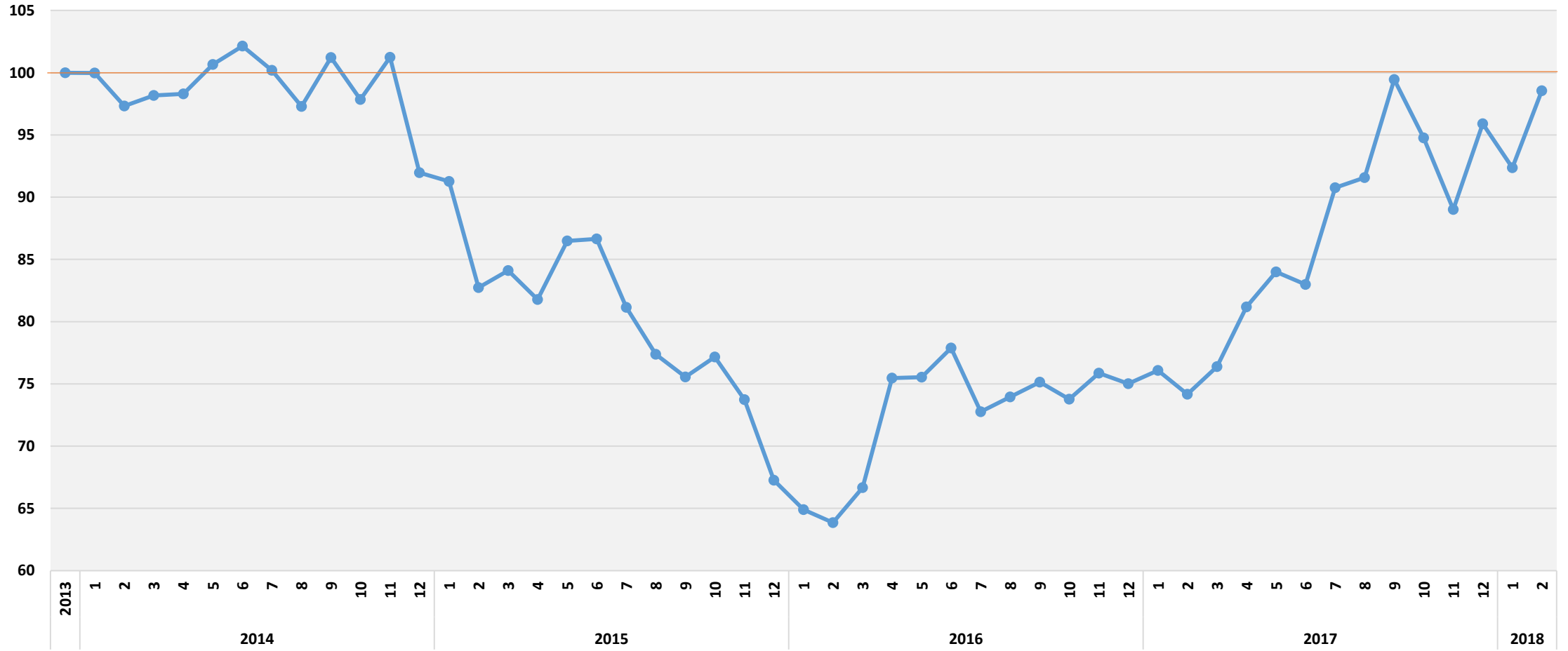
DEMİR ÇELİK BAZLI ÜRÜNLER DIŞ TİCARET ENDEKSLERİ

İHRACAT DEĞER ENDEKSİ 2013=100



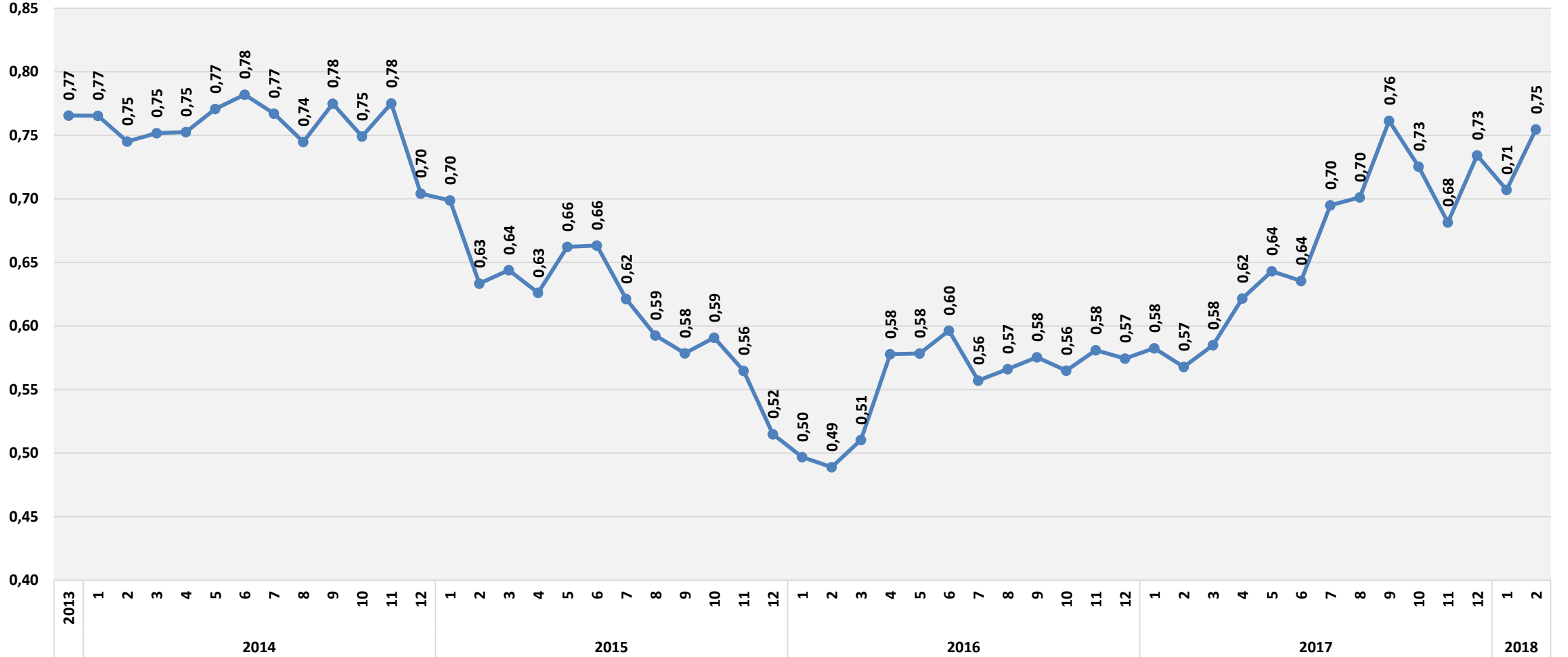
DEMİR ÇELİK BAZLI ÜRÜNLER DIŞ TİCARET ENDEKSLERİ

İHRACAT BİRİM DEĞER ENDEKSİ 2013=100



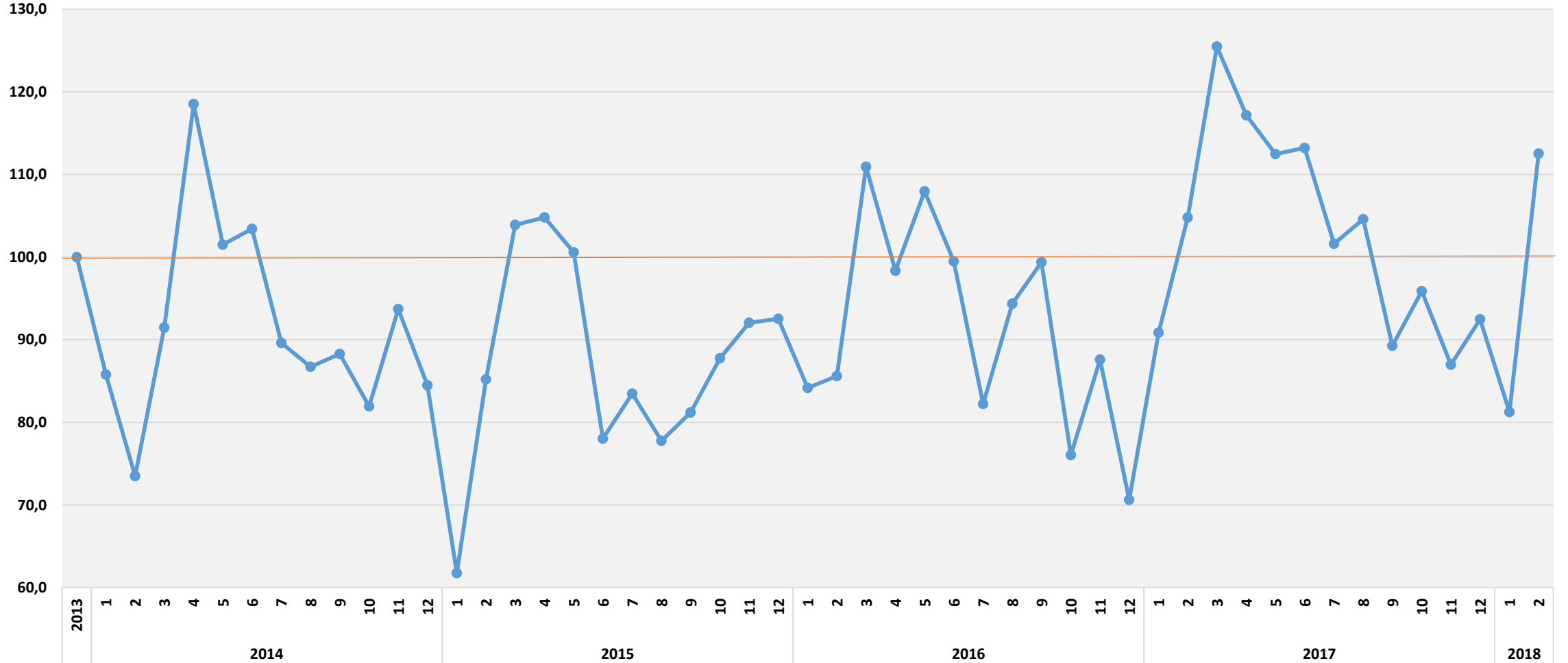
DEMİR ÇELİK BAZLI ÜRÜNLER DIŞ TİCARET ENDEKSLERİ

BİRİM FİYAT DOLAR/KG



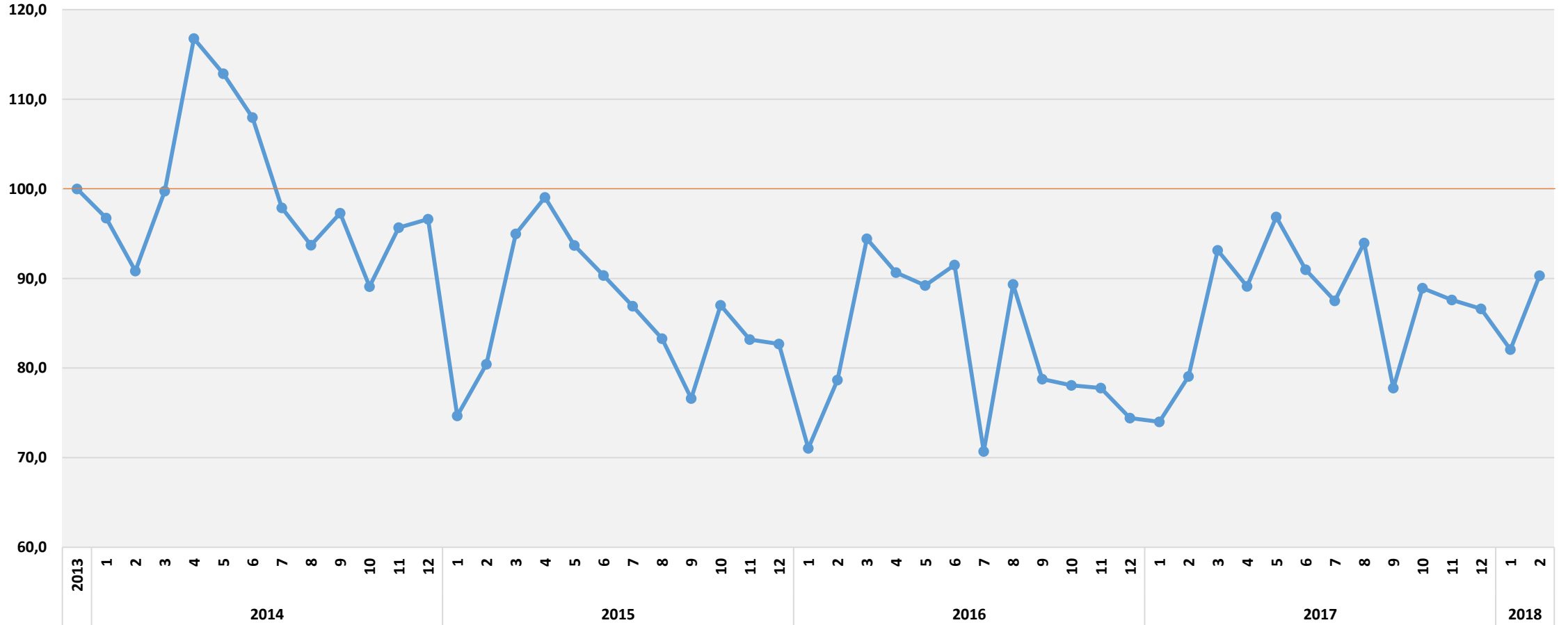
MİNERAL ÜRÜNLER DIŞ TİCARET ENDEKSLERİ

İHRACAT MİKTAR ENDEKSİ 2013=100



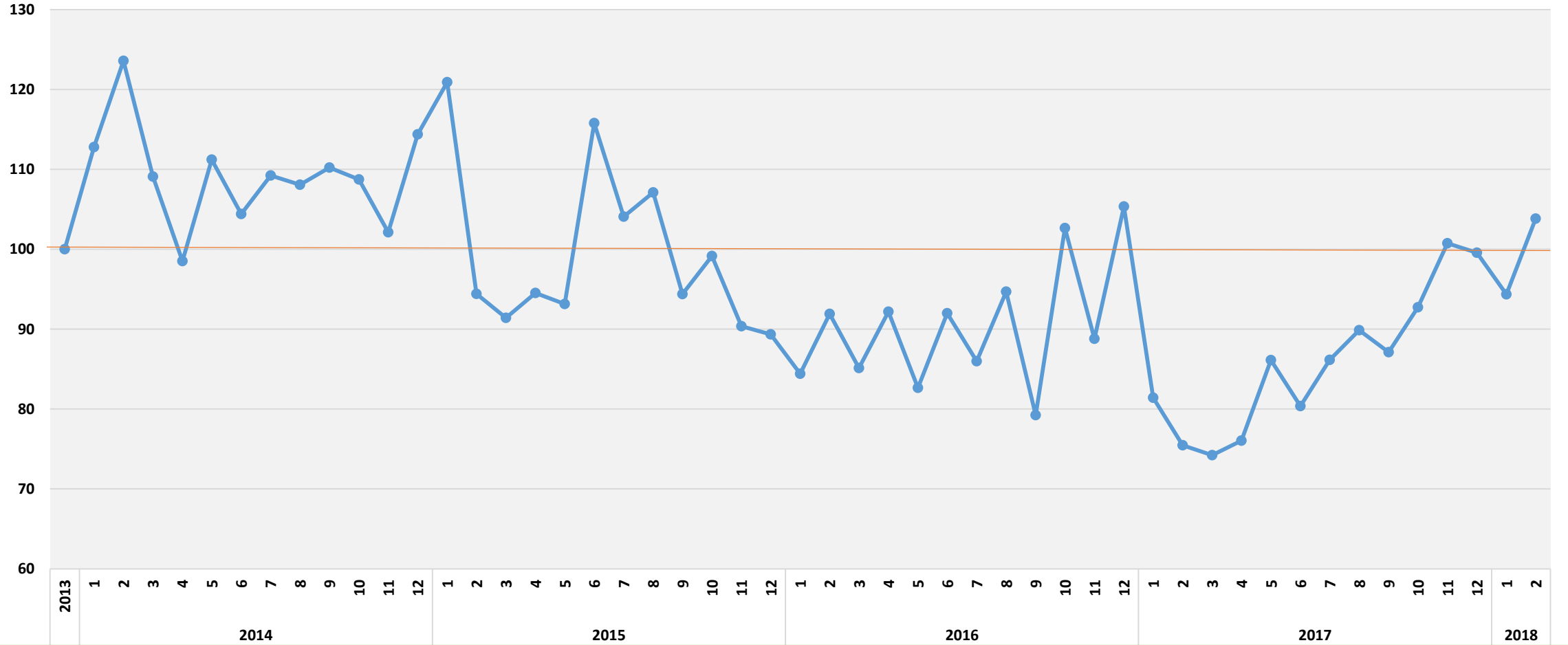
MİNERAL ÜRÜNLER DİŐ TİCARET ENDEKSLERİ

İHRACAT DEĐER ENDEKSİ 2013=100



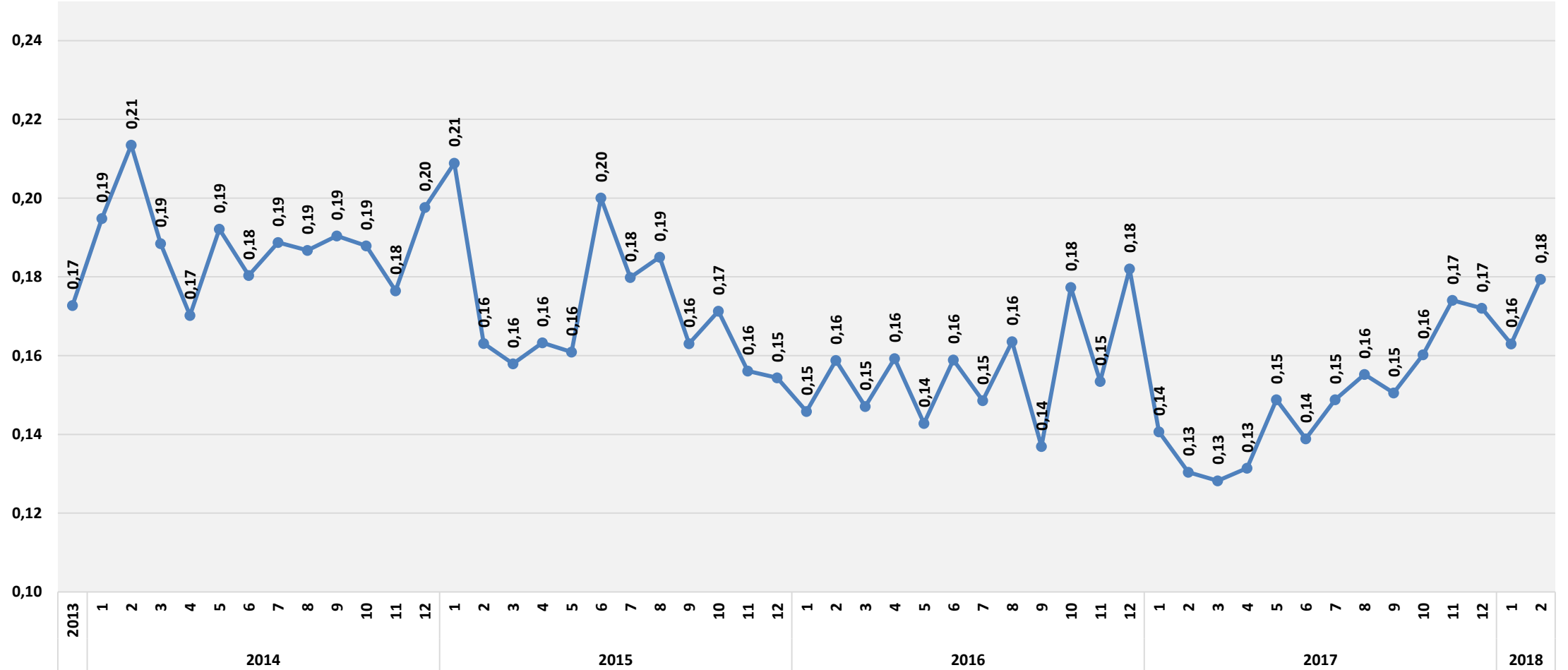
MİNERAL ÜRÜNLER DIŞ TİCARET ENDEKSLERİ

İHRACAT BİRİM DEĞER ENDEKSİ 2013=100



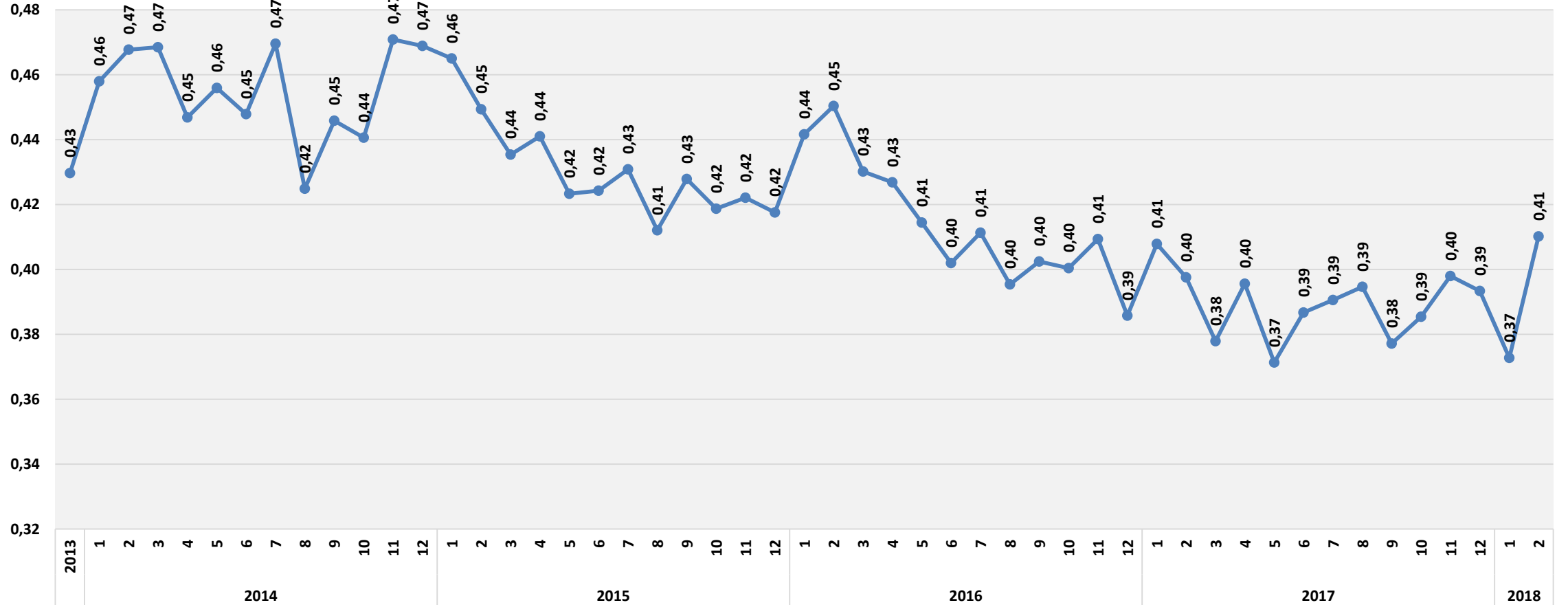
MİNERAL ÜRÜNLER DIŞ TİCARET ENDEKSLERİ

İHRACAT BİRİM FİYAT DOLAR/KG



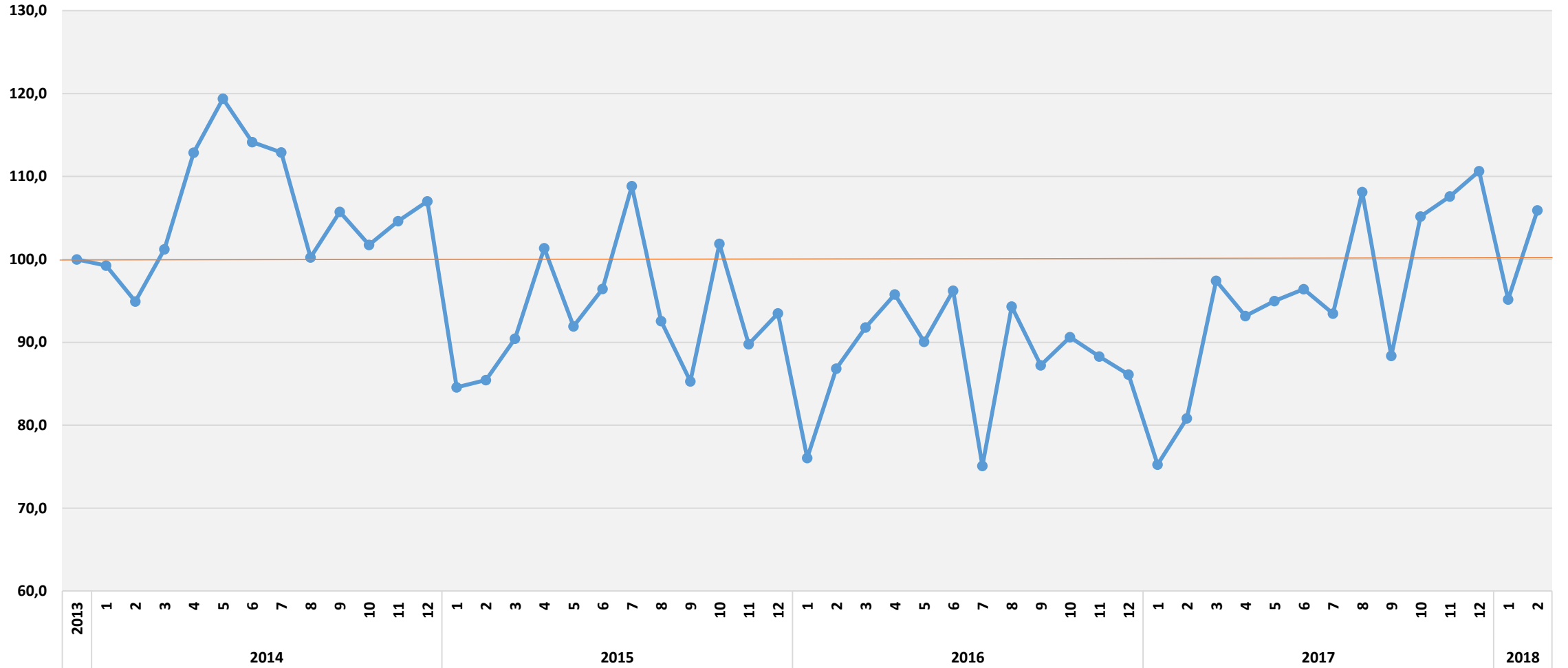
MİNERAL ÜRÜNLER DIŞ TİCARET ENDEKSLERİ

ÇİMENTO HARIÇ İHRACAT BİRİM FİYAT DOLAR/KG



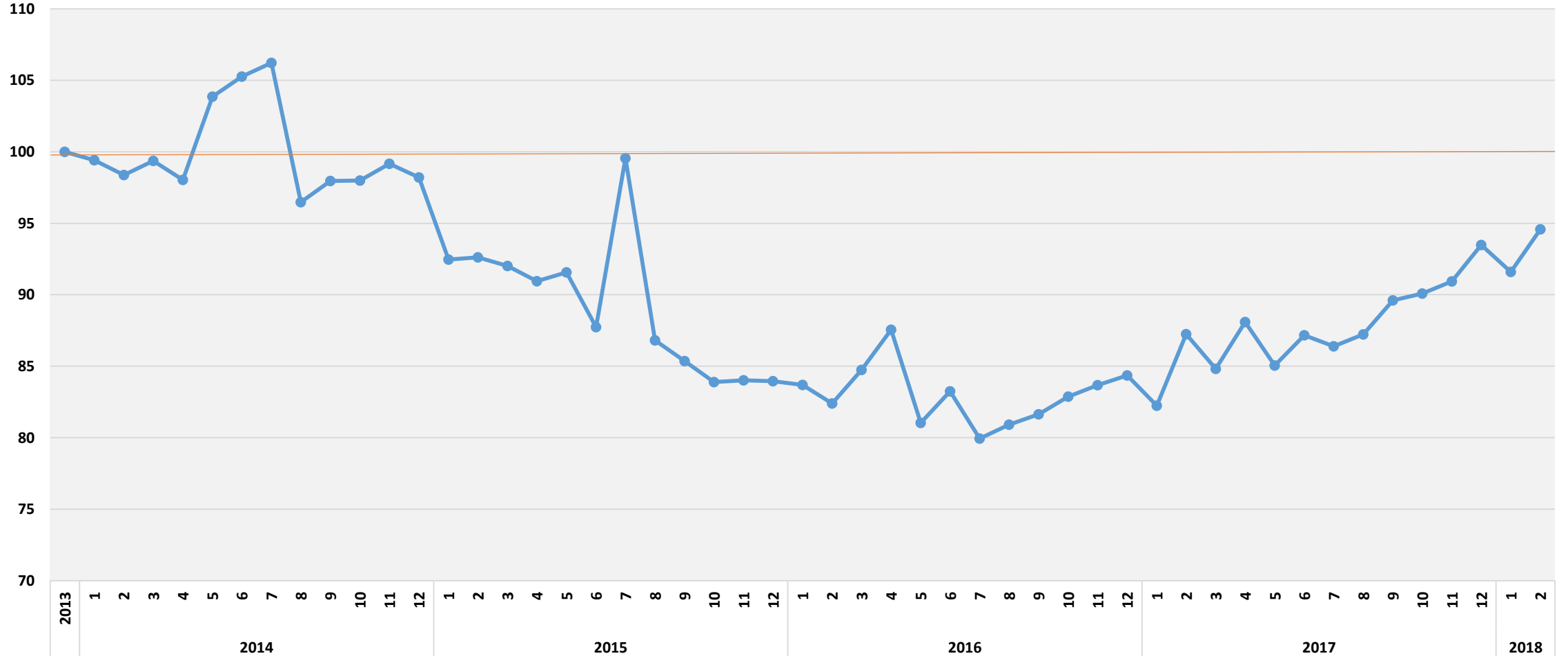
METALDEN ÜRÜNLER DIŞ TİCARET ENDEKSLERİ

İHRACAT DEĞER ENDEKSİ 2013=100



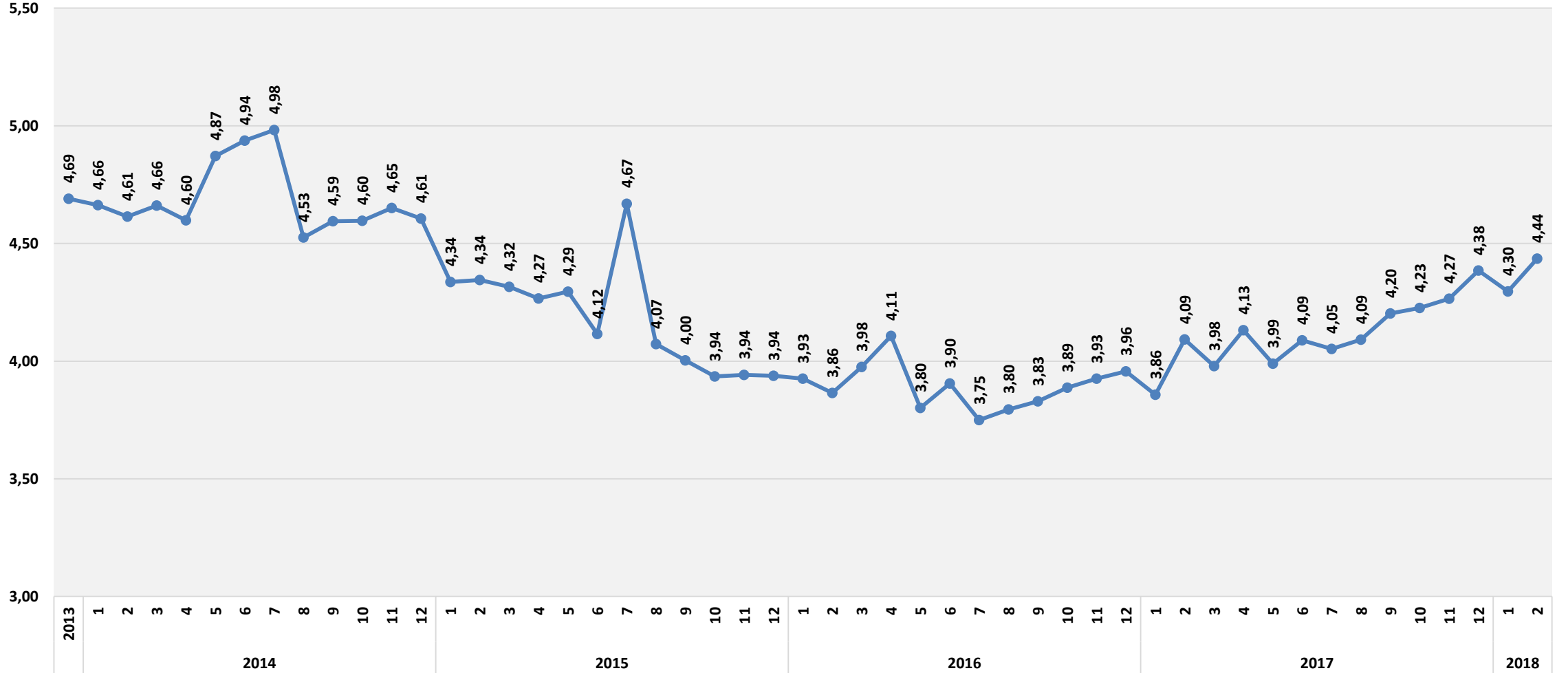
METALDEN ÜRÜNLER DIŞ TİCARET ENDEKSLERİ

İHRACAT BİRİM DEĞER ENDEKSİ



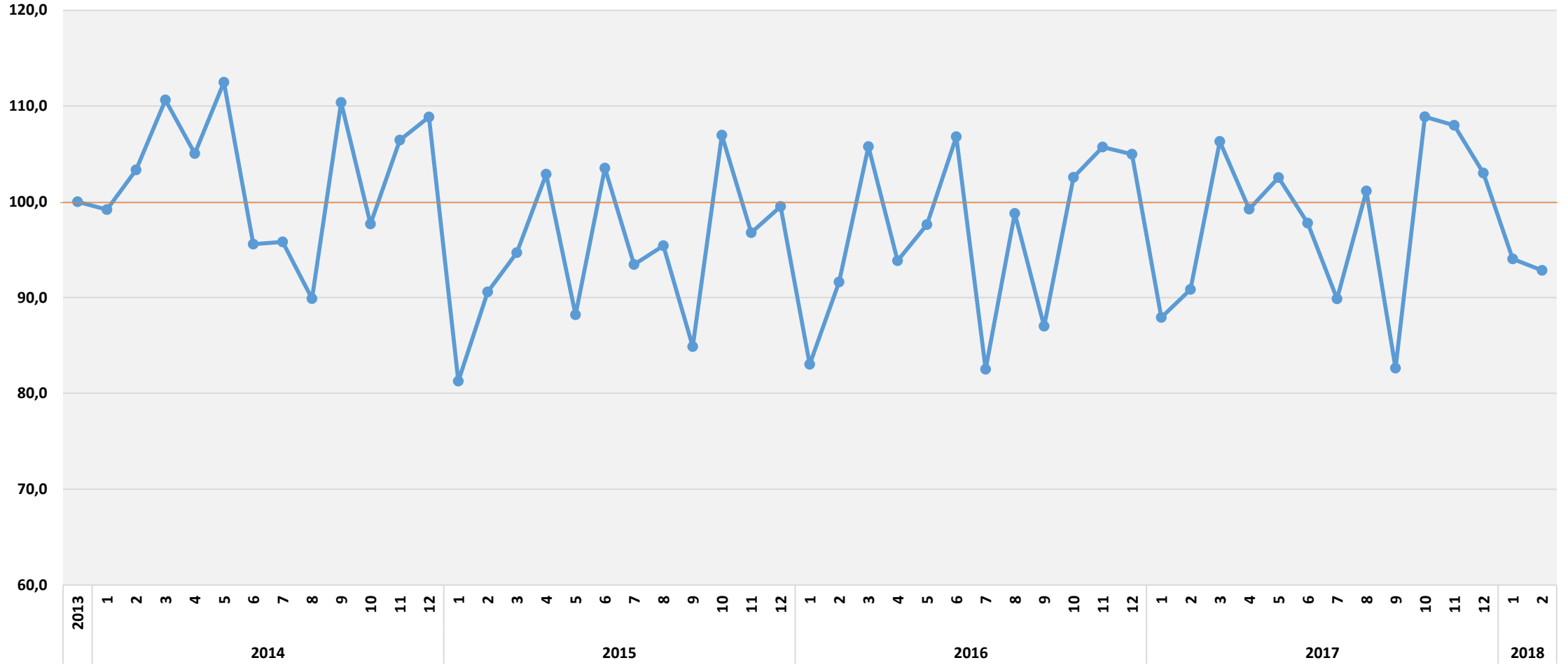
METALDEN ÜRÜNLER DIŞ TİCARET ENDEKSLERİ

İHRACAT BİRİM DEĞER DOLAR/KG



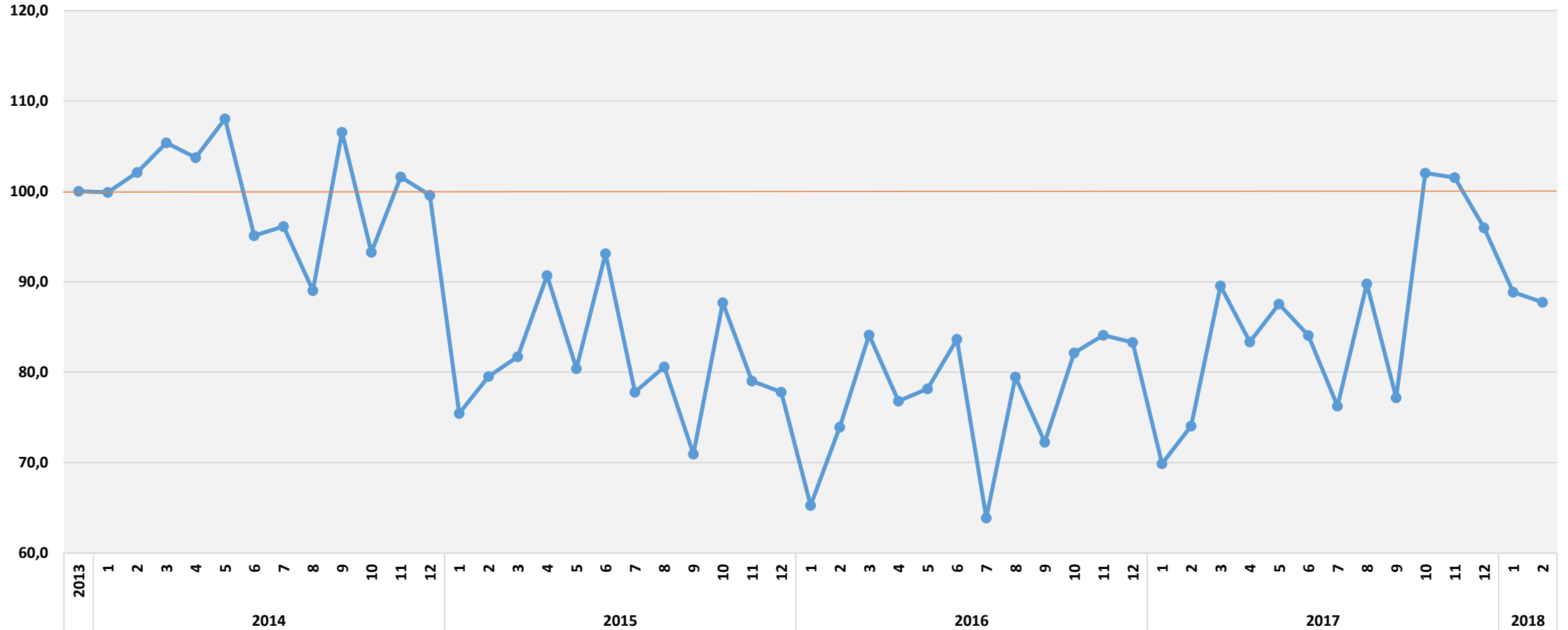
ELEKTRİKLİ TEÇHİZAT ÜRÜNLERİ DIŞ TİCARET ENDEKSLERİ

İHRACAT MİKTAR ENDEKSİ 2013=100



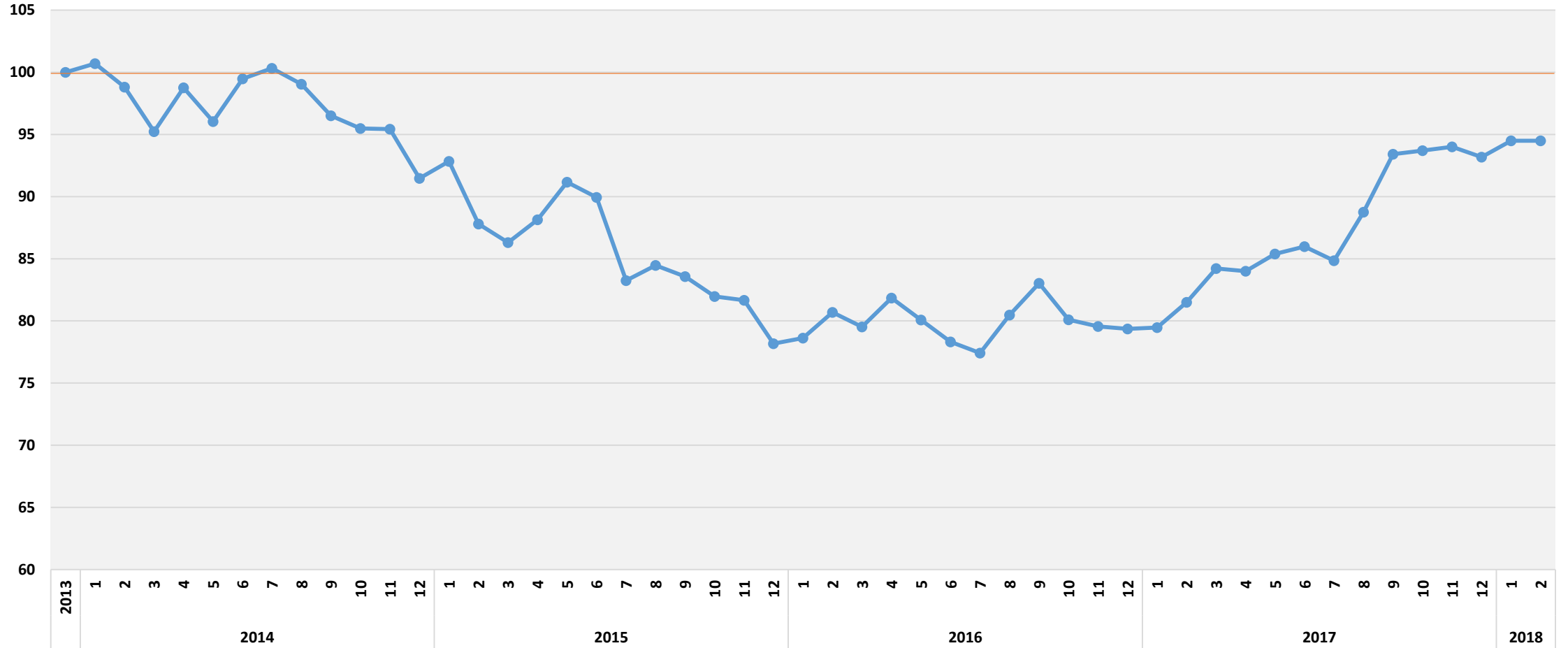
ELEKTRİKLİ TEÇHİZAT ÜRÜNLERİ DIŞ TİCARET ENDEKSLERİ

İHRACAT DEĞER ENDEKSİ 2013=100



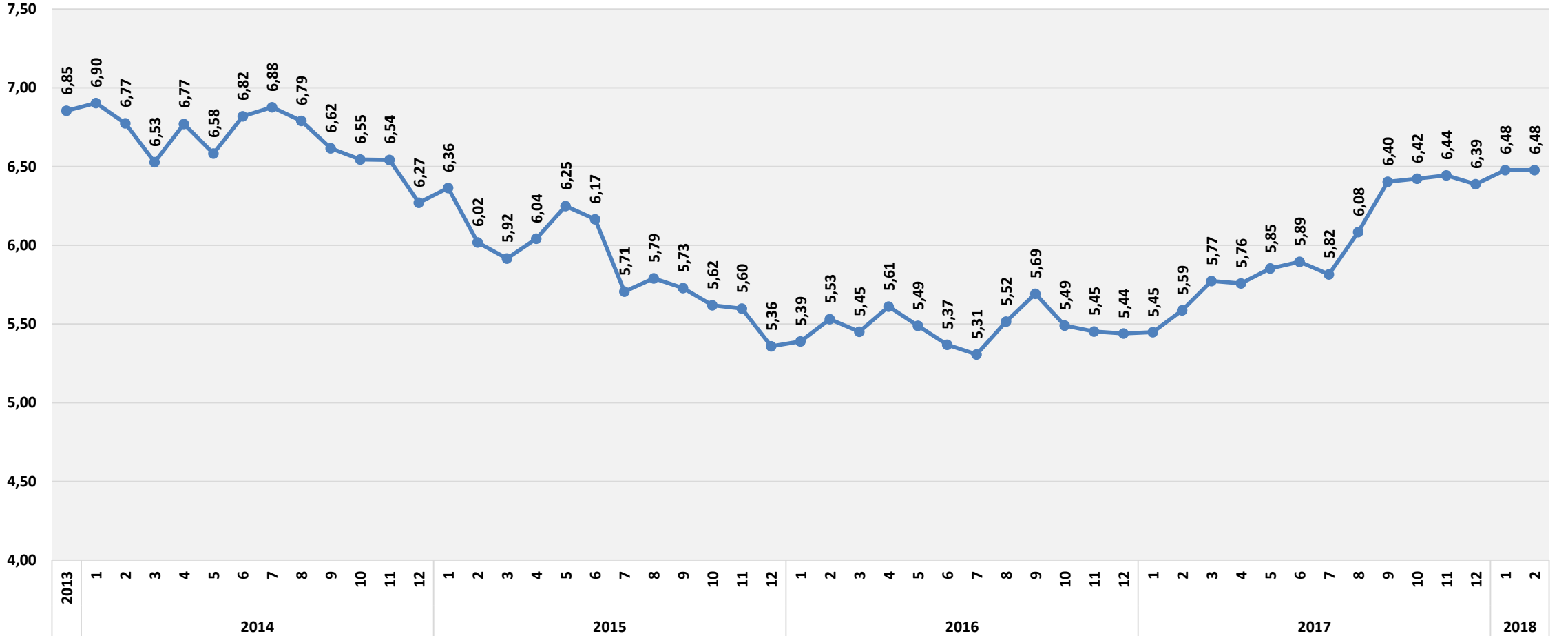
ELEKTRİKLİ TEÇHİZAT ÜRÜNLERİ DIŞ TİCARET ENDEKSLERİ

İHRACAT BİRİM DEĞER ENDEKSİ 2013=100



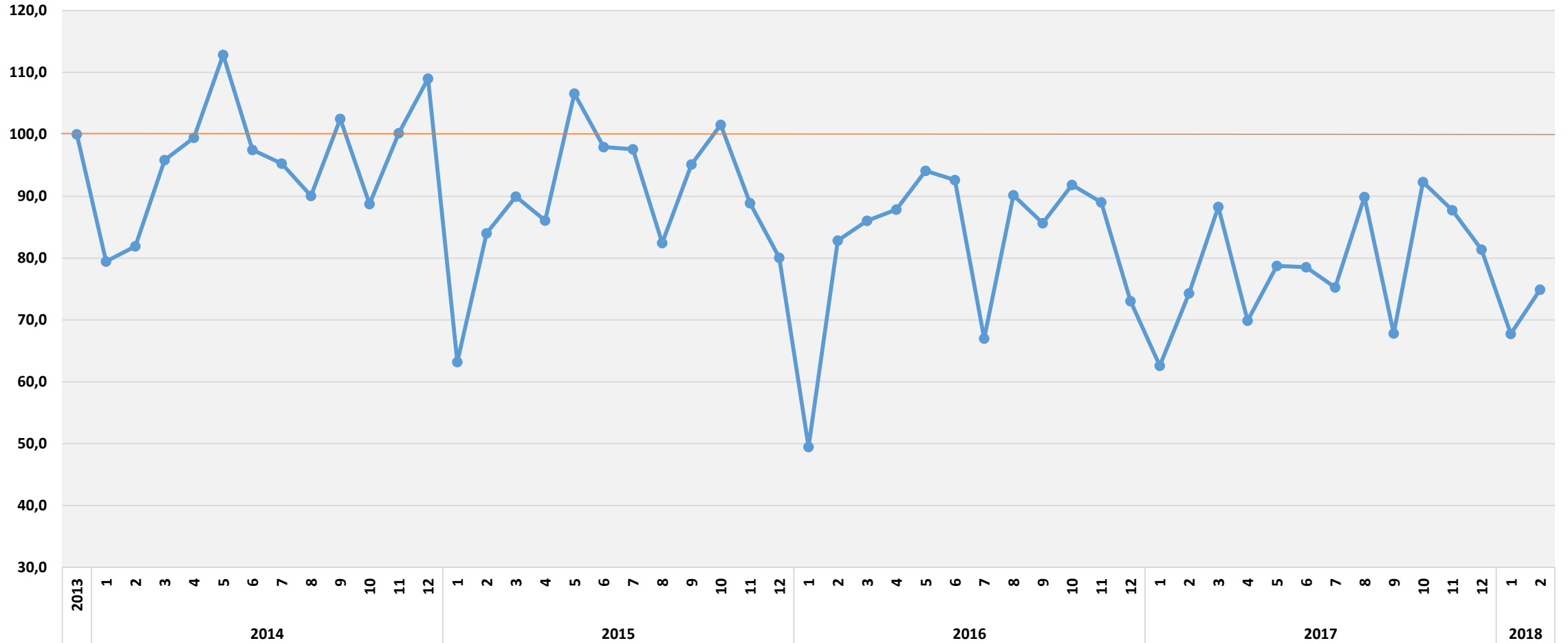
ELEKTRİKLİ TEÇHİZAT ÜRÜNLERİ DIŞ TİCARET ENDEKSLERİ

İHRACAT BİRİM DEĞER DOLAR/KG



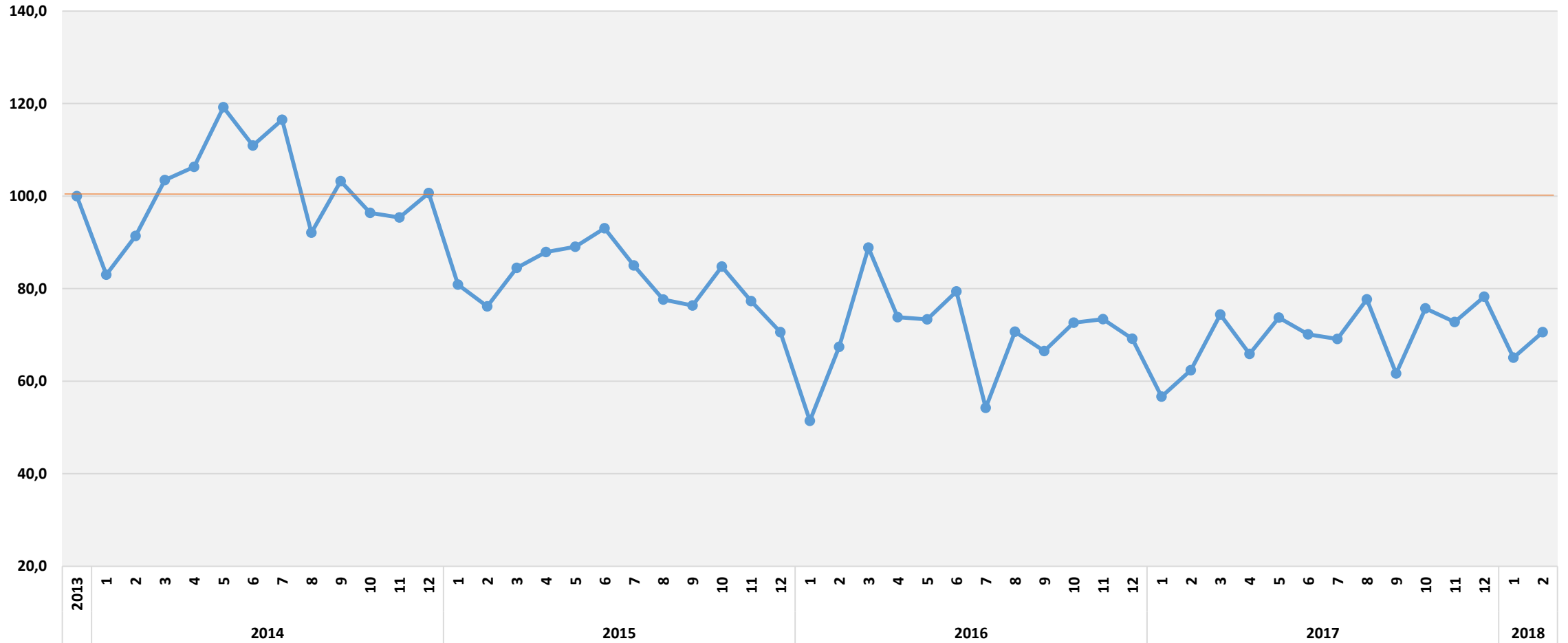
KİMYASALLAR VE KİMYASAL TABANLI ÜRÜNLER DIŞ TİCARET ENDEKSLERİ

İHRACAT MİKTAR ENDEKSİ 2013=100



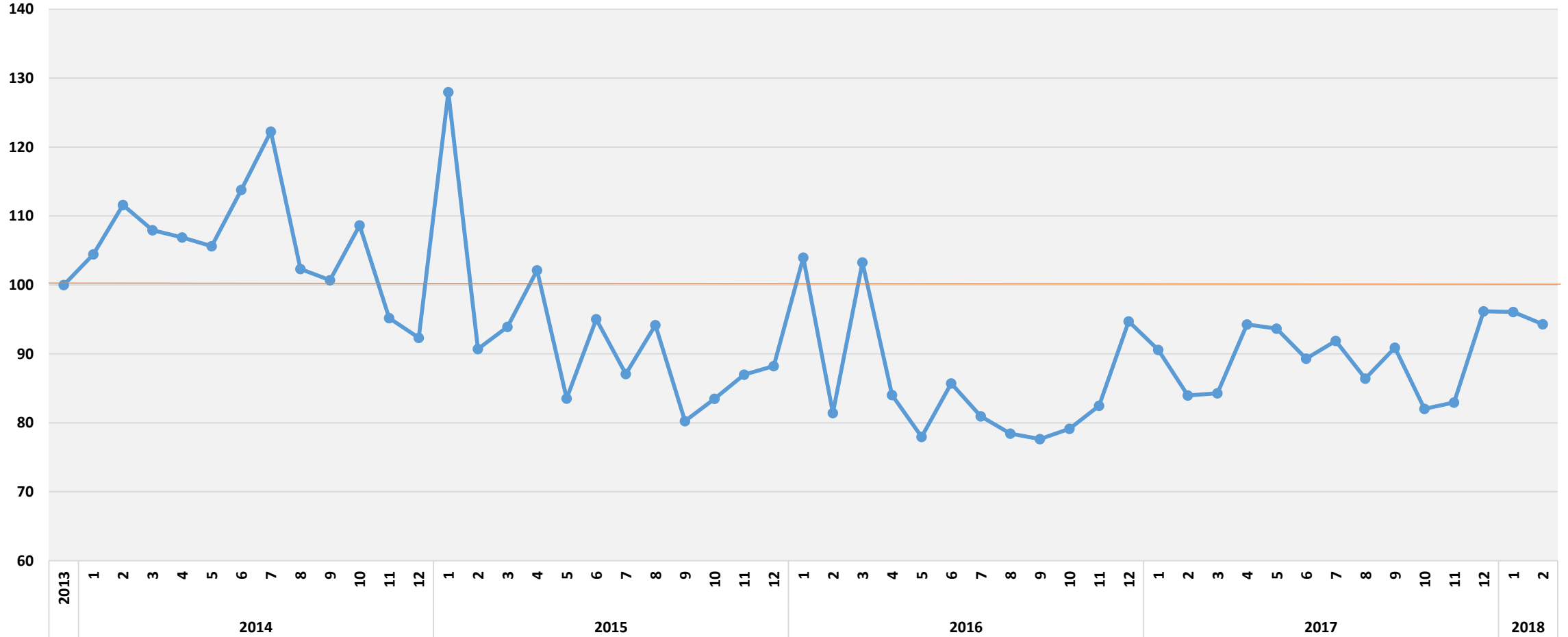
KİMYASALLAR VE KİMYASAL TABANLI ÜRÜNLER DIŞ TİCARET ENDEKSLERİ

İHRACAT DEĞER ENDEKSİ 2013=100



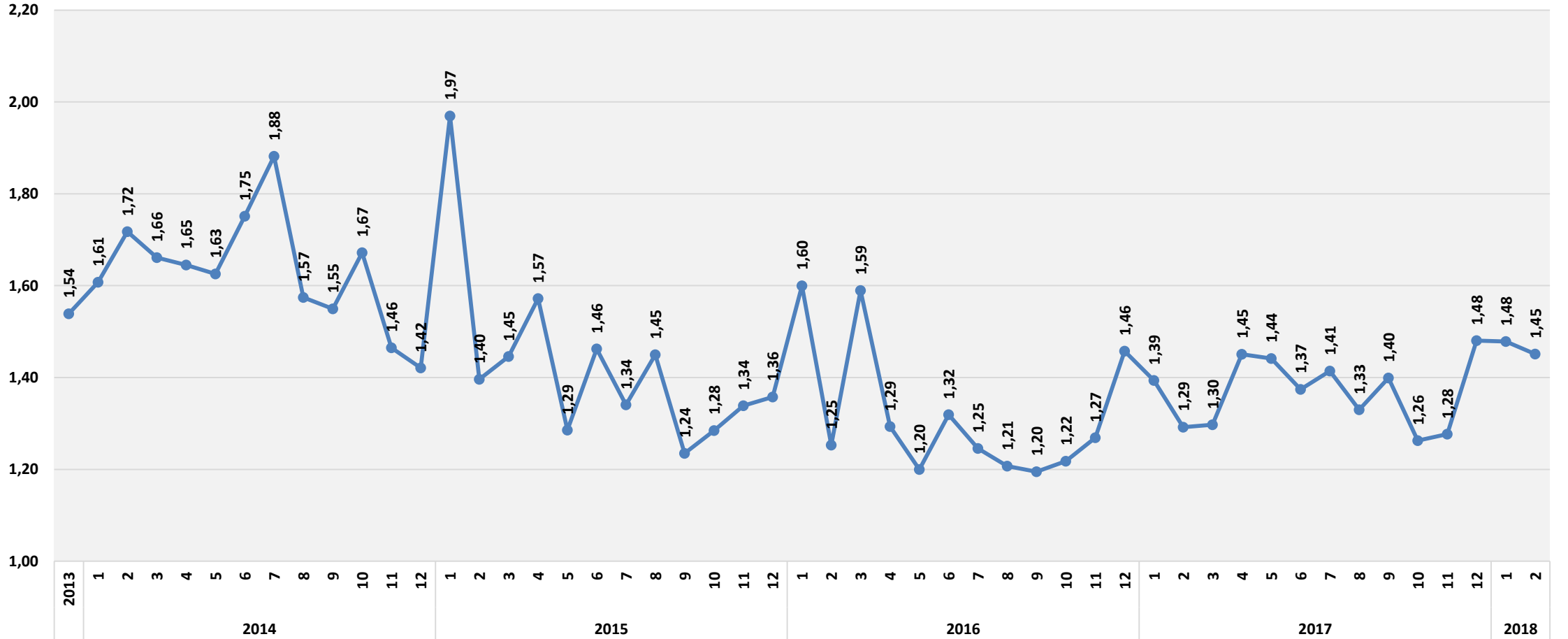
KİMYASALLAR VE KİMYASAL TABANLI ÜRÜNLER DIŞ TİCARET ENDEKSLERİ

İHRACAT BİRİM DEĞER ENDEKSİ 2013=100



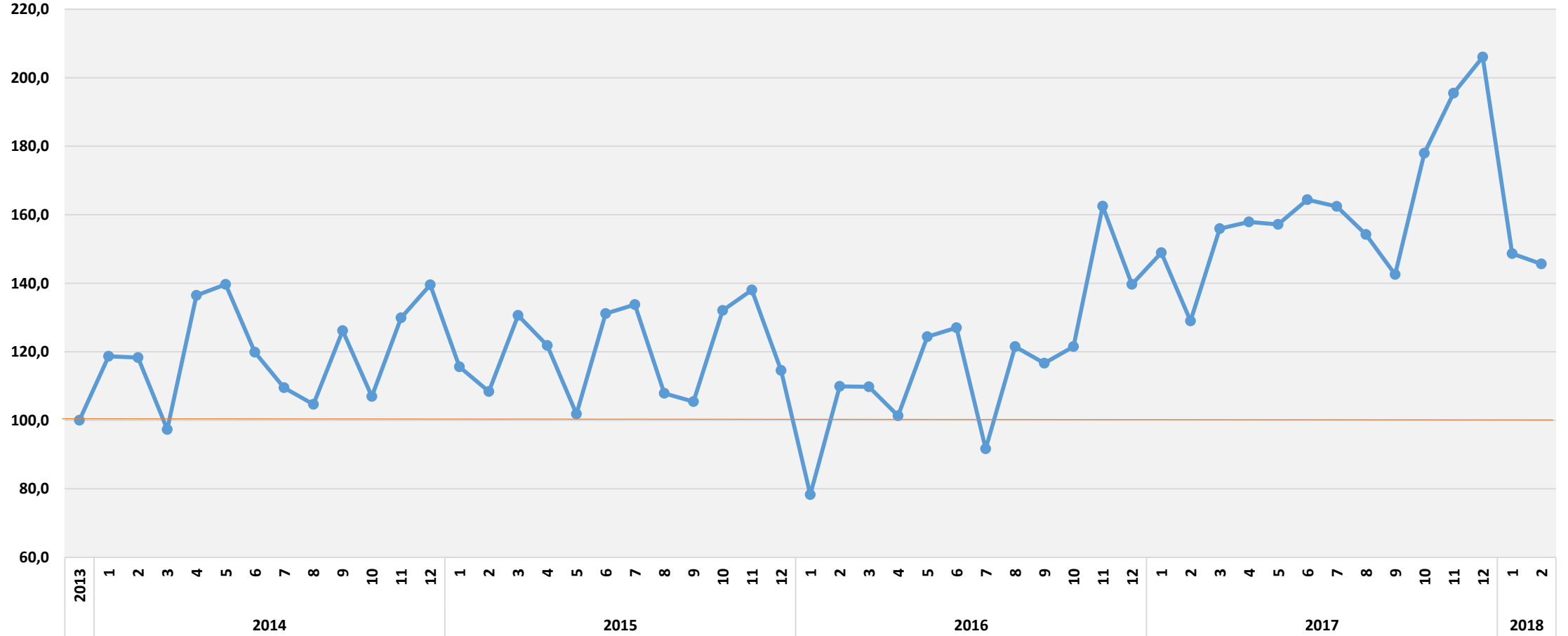
KİMYASALLAR VE KİMYASAL TABANLI ÜRÜNLER DIŞ TİCARET ENDEKSLERİ

İHRACAT BİRİM DEĞER DOLAR/KG



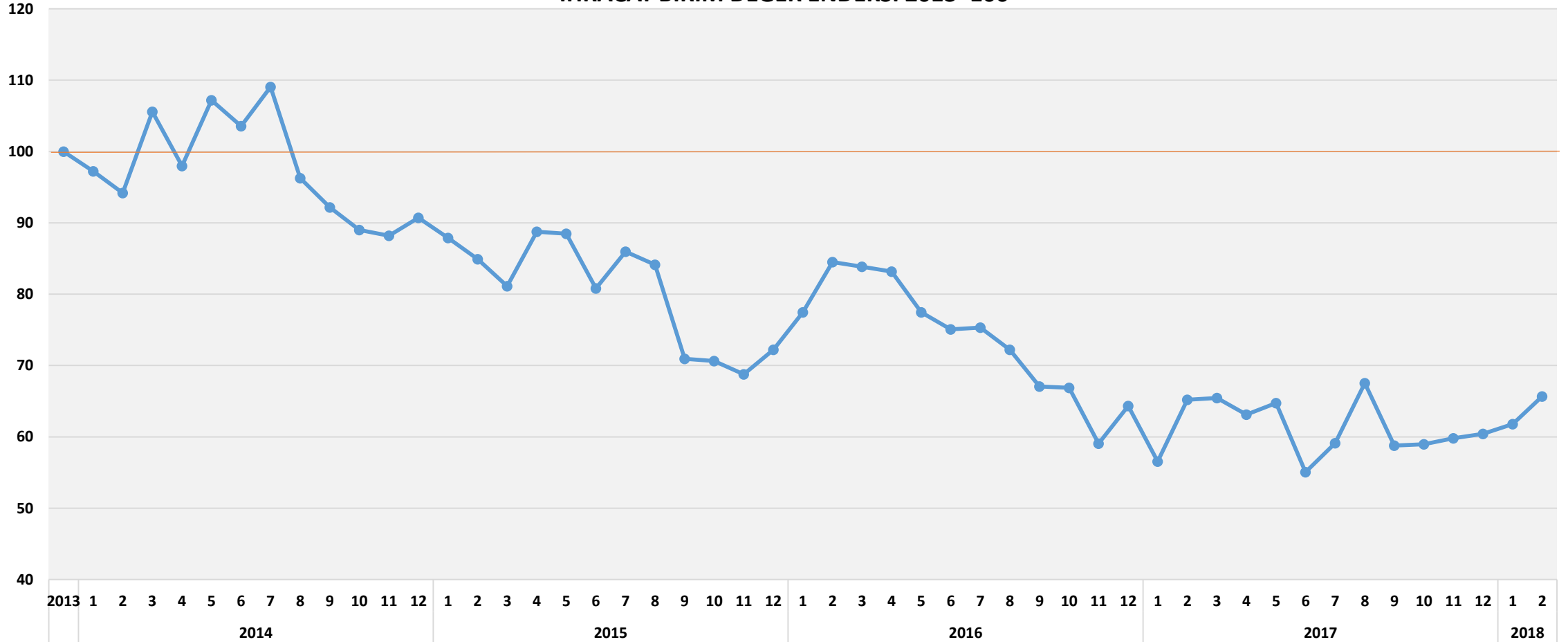
AĞAÇ VE AHŞAP ÜRÜNLERİ DIŞ TİCARET ENDEKSLERİ

İHRACAT MİKTAR ENDEKSİ 2013=100



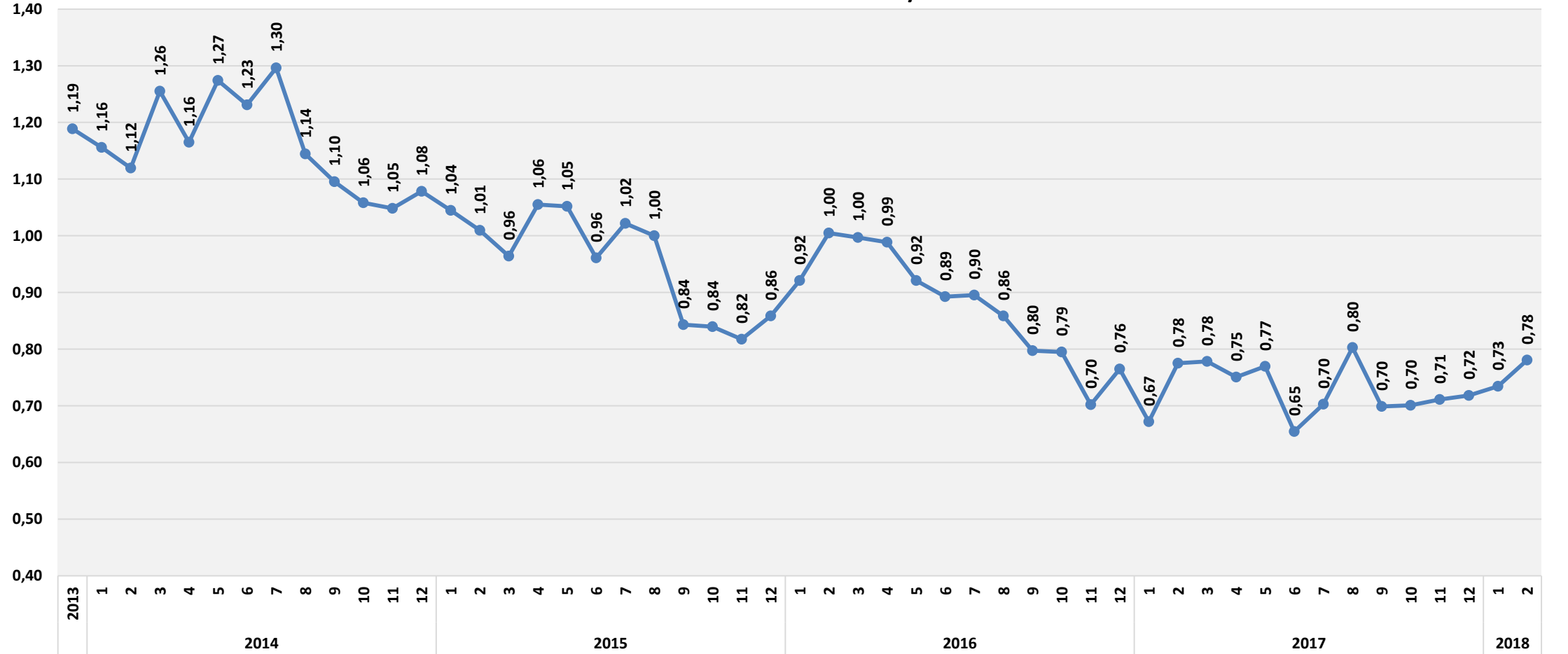
AĞAÇ VE AHŞAP ÜRÜNLERİ DIŞ TİCARET ENDEKSLERİ

İHRACAT BİRİM DEĞER ENDEKSİ 2013=100



AGAÇ VE AHŞAP ÜRÜNLERİ DIŞ TİCARET ENDEKSLERİ

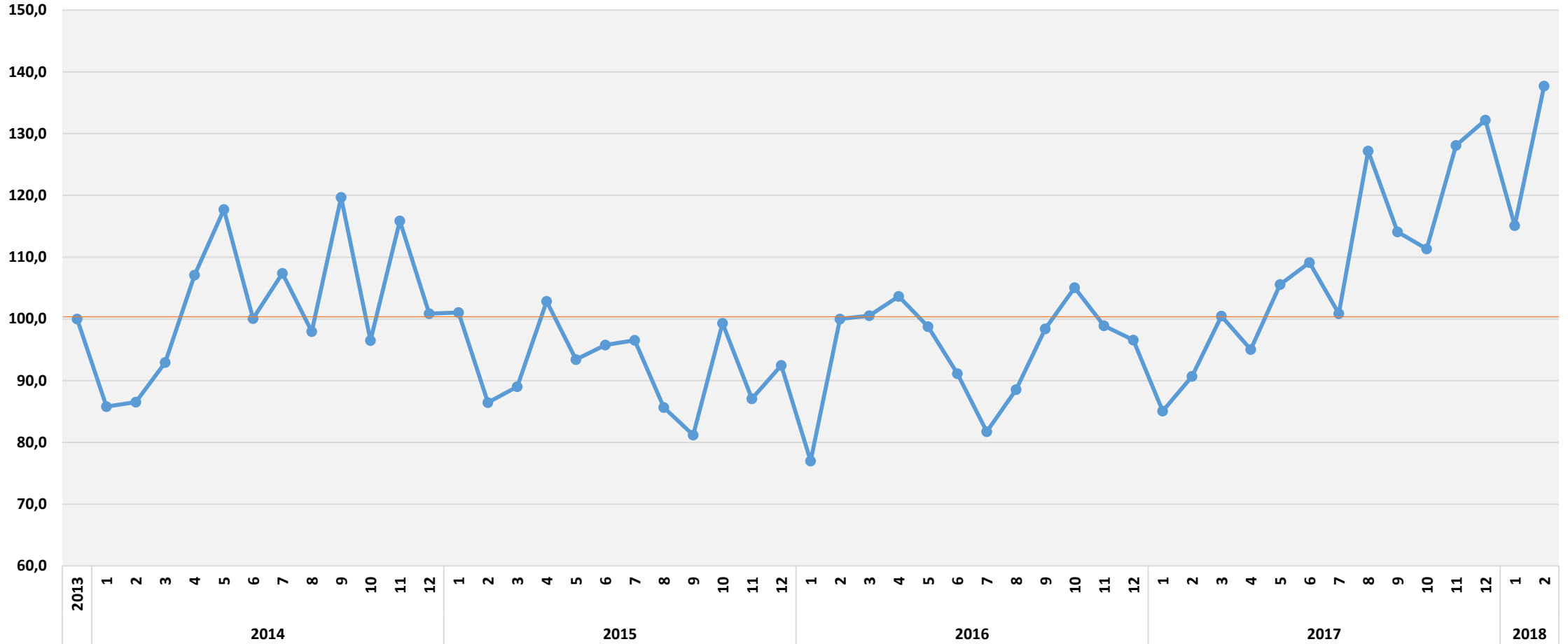
İHRACAT BİRİM FİYAT DOLAR/KG





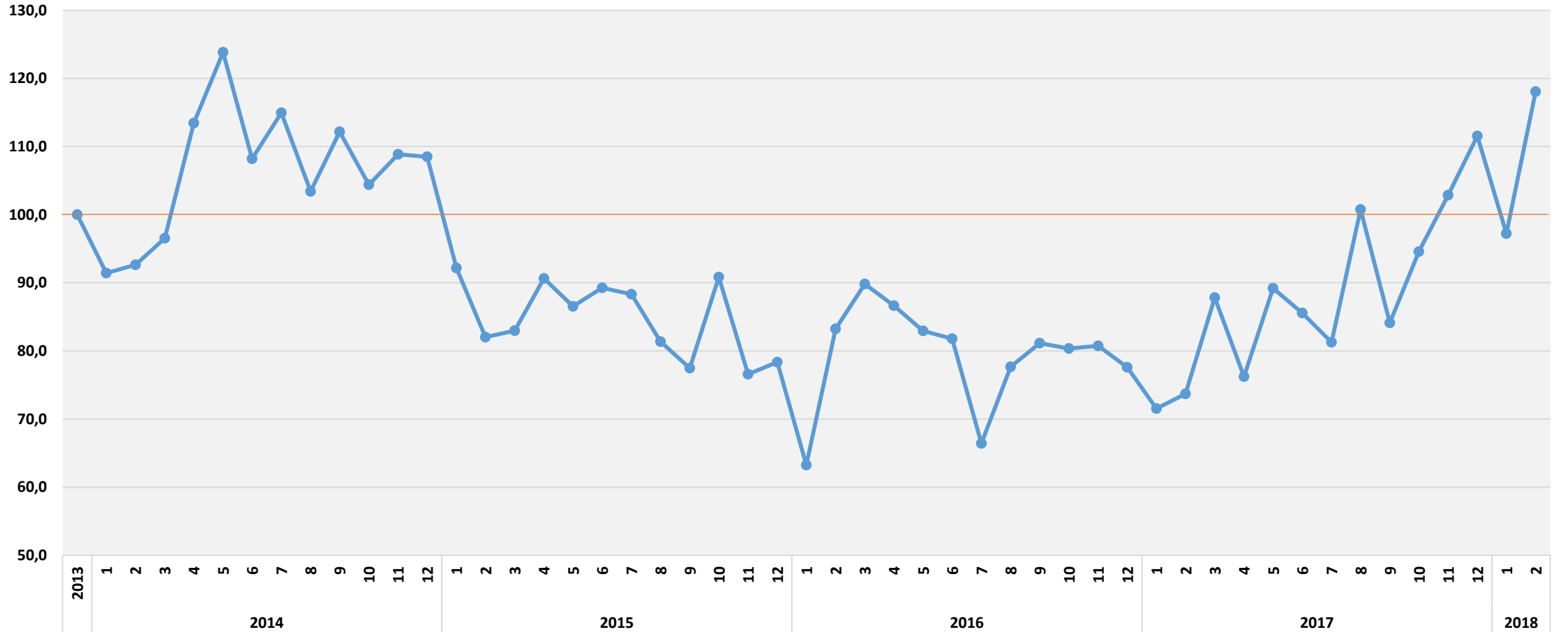
YALITIM ÜRÜNLERİ DIŞ TİCARET ENDEKSLERİ

İHRACAT MİKTAR ENDEKSİ 2013=100



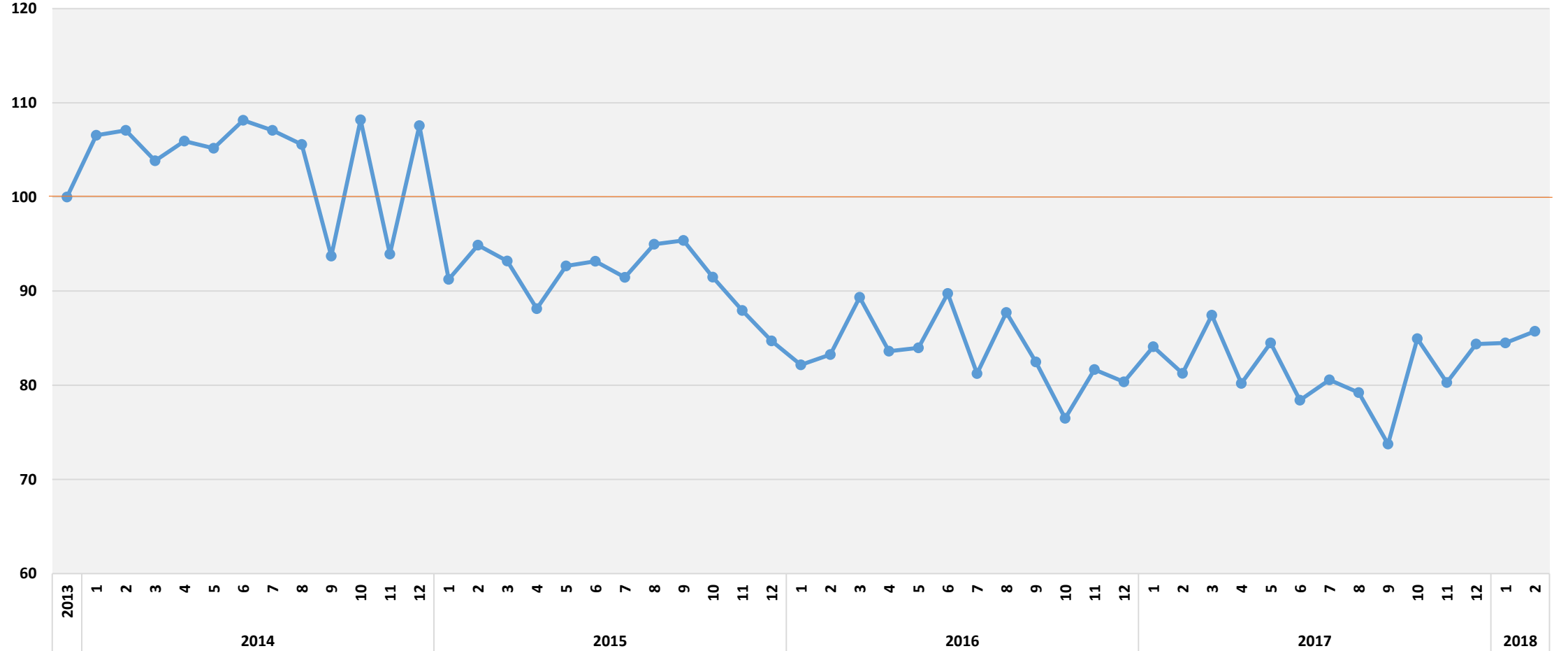
YALITIM ÜRÜNLERİ DIŞ TİCARET ENDEKSLERİ

İHRACAT DEĞER ENDEKSİ 2013=100



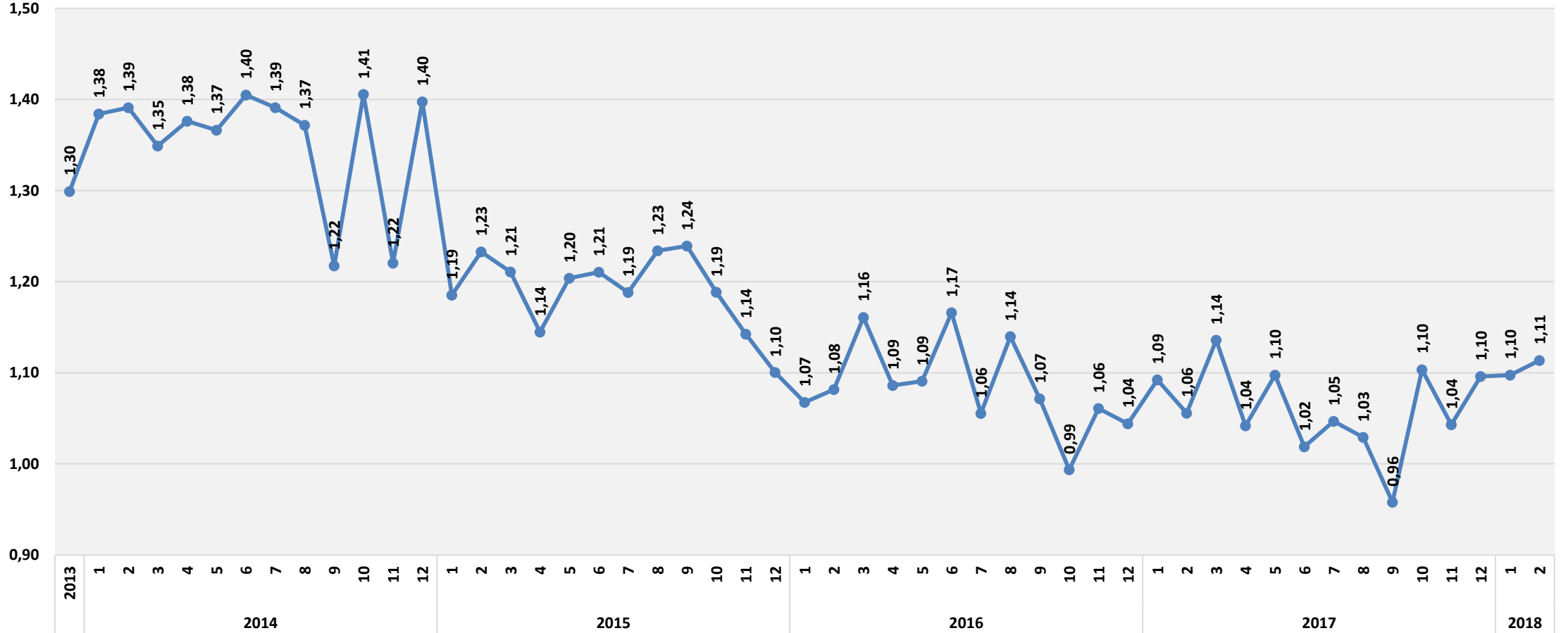
YALITIM ÜRÜNLERİ DIŞ TİCARET ENDEKSLERİ

İHRACAT BİRİM DEĞER ENDEKSİ 2013=100



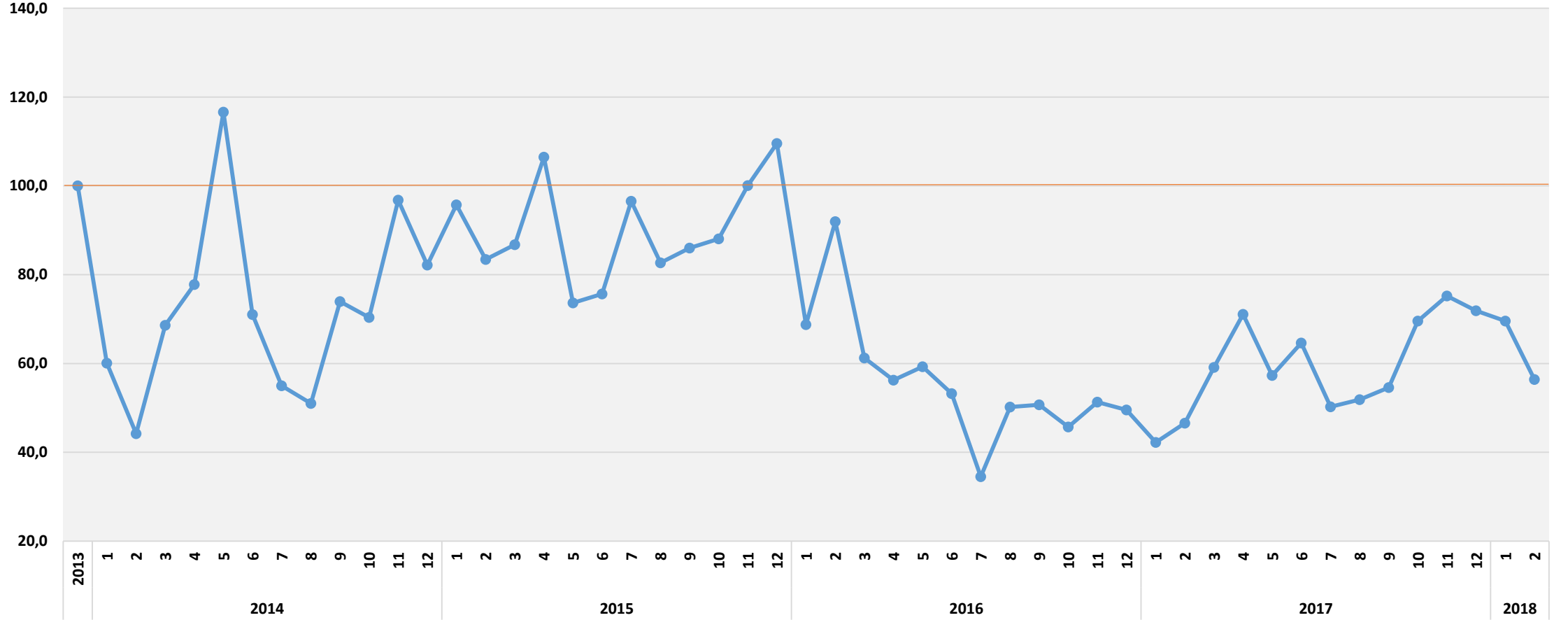
YALITIM ÜRÜNLERİ DIŞ TİCARET ENDEKSLERİ

İHRACAT BİRİM DEĞER DOLAR/KG



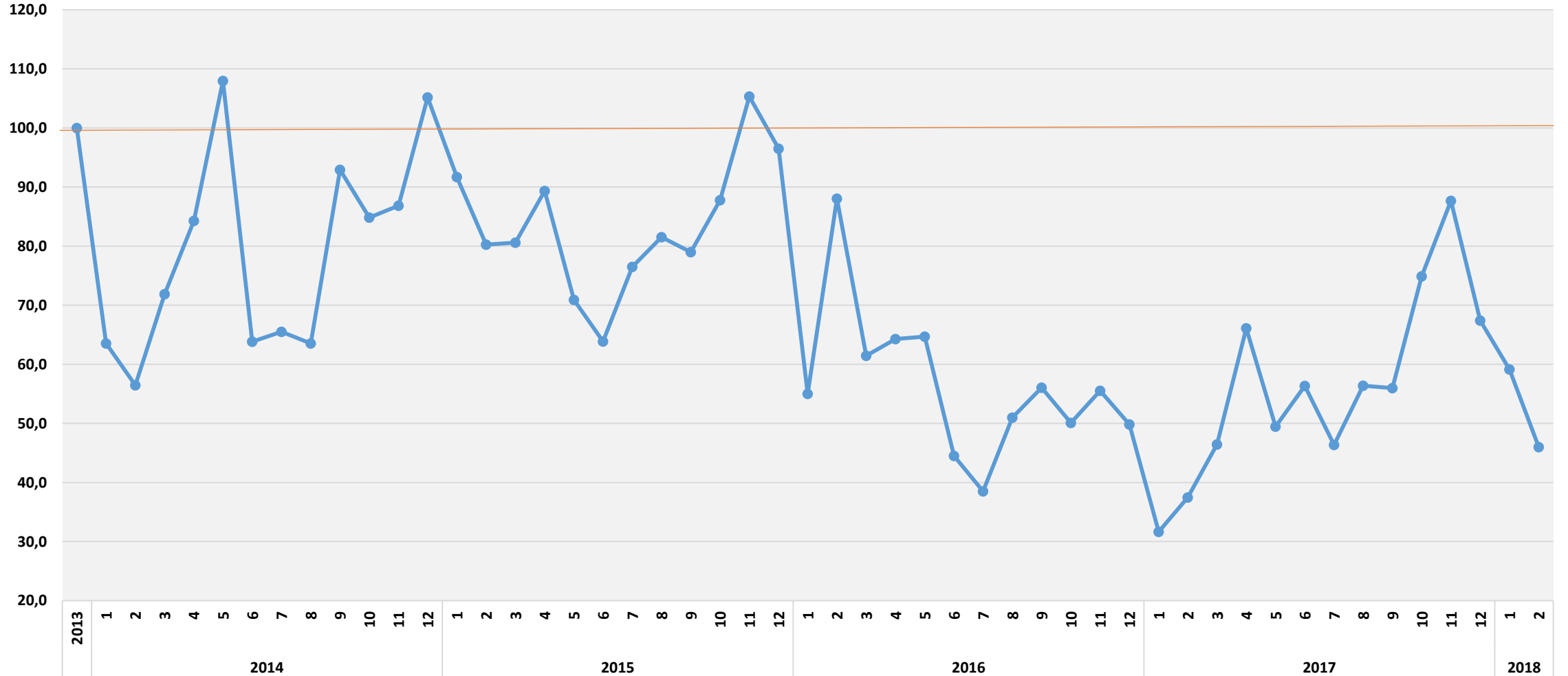
PREFABRİK YAPILAR DIŞ TİCARET ENDEKSLERİ

İHRACAT MİKTAR ENDEKSİ 2013=100



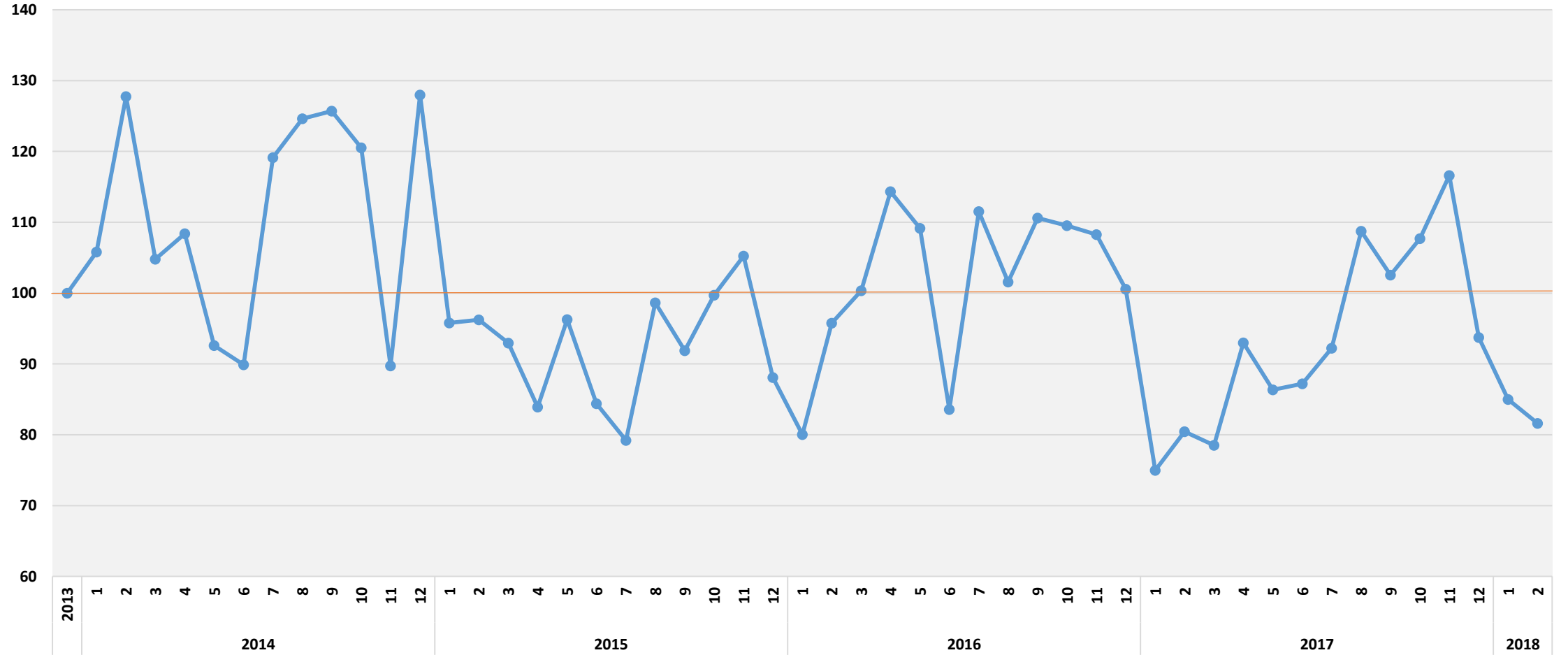
PREFABRİK YAPILAR DIŞ TİCARET ENDEKSLERİ

İHRACAT DEĞER ENDEKSİ 2013=100



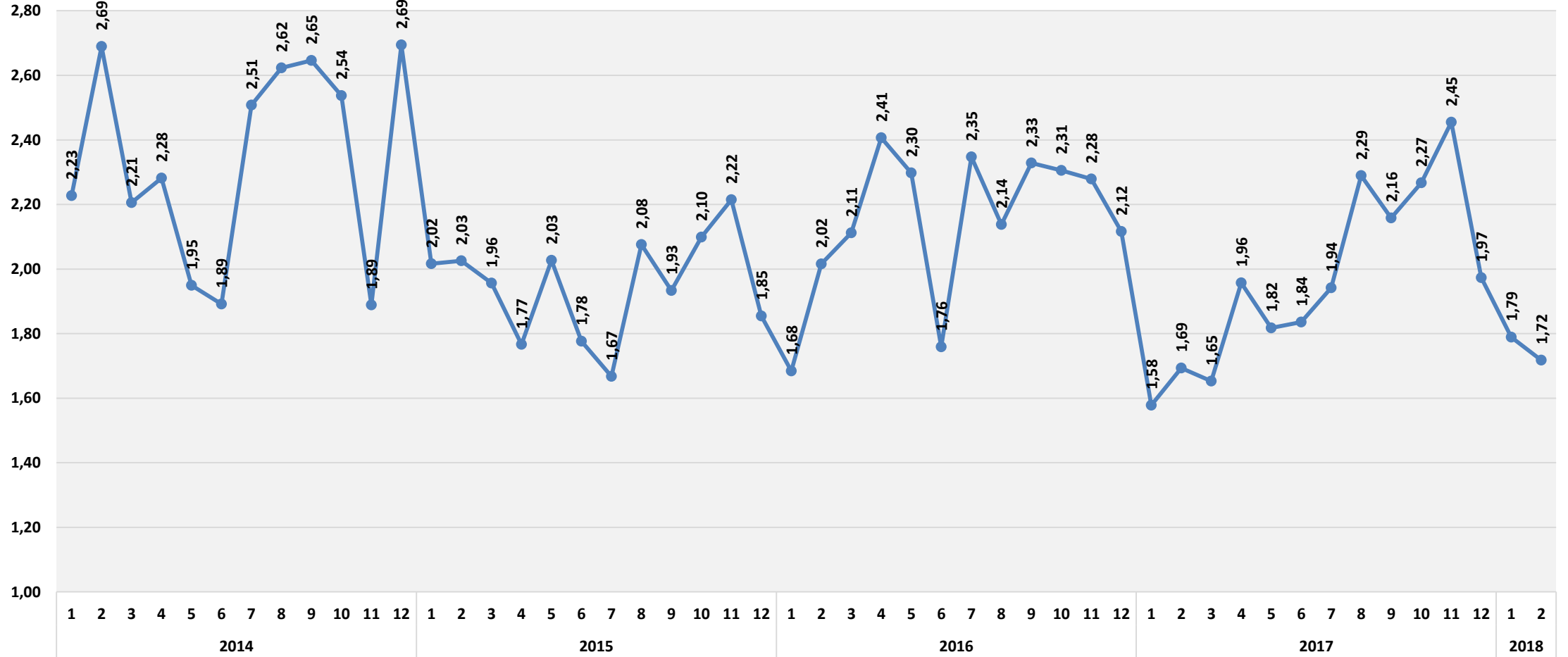
PREFABRİK YAPILAR DIŞ TİCARET ENDEKSLERİ

İHRACAT BİRİM DEĞER ENDEKSİ 2013=100



PREFABRİK YAPILAR DIŞ TİCARET ENDEKSLERİ

İHRACAT BİRİM DEĞER DOLAR/KG





İNŞAAT MALZEMELERİ
SANAYİ DIŞ TİCARET
ENDEKSİ



ENDEKSİ HAZIRLAYAN KURUM

ECONOMY AND STRATEGY CONSULTANCY SERVICES



ESDH

EKONOMİ VE STRATEJİ DANIŞMANLIK HİZMETLERİ

EKONOMİ VE STRATEJİ DANIŞMANLIK HİZMETLERİ

SERGÜL SOKAK, SARAL SİTESİ C.BLOK D.10 GAYRETTEPE-BEŞİKTAŞ
İSTANBUL, TEL 0212 352 87 95

www.esdh.com.tr