

ENDEKS

İNŞAAT MALZEMELERİ SANAYİ ENDEKSLERİ



İNŞAAT MALZEMELERİ SANAYİ ENDEKSLERİ

SAYI-64 MART 2020

ANA ENDEKS

İNŞAAT MALZEMELERİ SANAYİ **BİLEŞİK** ENDEKSİ

İNşaat malzemeleri sanayinde ölçülen faaliyet, güven ve beklentilerin bileşimi ile oluşturulan ve sanayinin genel durumunu ortaya koyan endekstir.

ALT ENDEKSLER

İNŞAAT MALZEMELERİ SANAYİ **FAALİYET** ENDEKSİ

İNşaat malzemeleri sanayinde sürdürülen faaliyetlerin seviyesini içinde bulunan ay itibariyle tespit eden ve ortaya koyan endekstir.

İNŞAAT MALZEMELERİ SANAYİ **GÜVEN** ENDEKSİ

İNşaat malzemeleri sanayinde faaliyet gösteren firmaların ekonomi ve sektöre yönelik duydukları güven seviyesini tespit eden ve ortaya koyan endekstir.

İNŞAAT MALZEMELERİ SANAYİ **BEKLENTİ** ENDEKSİ

İNşaat malzemeleri sanayinde faaliyetlerin önümüzdeki üç aylık dönemde hangi seviyede olacağına ilişkin beklentileri tespit eden ve ortaya koyan endekstir.

ENDEKS

İNŞAAT MALZEMELERİ SANAYİ ENDEKSLERİ

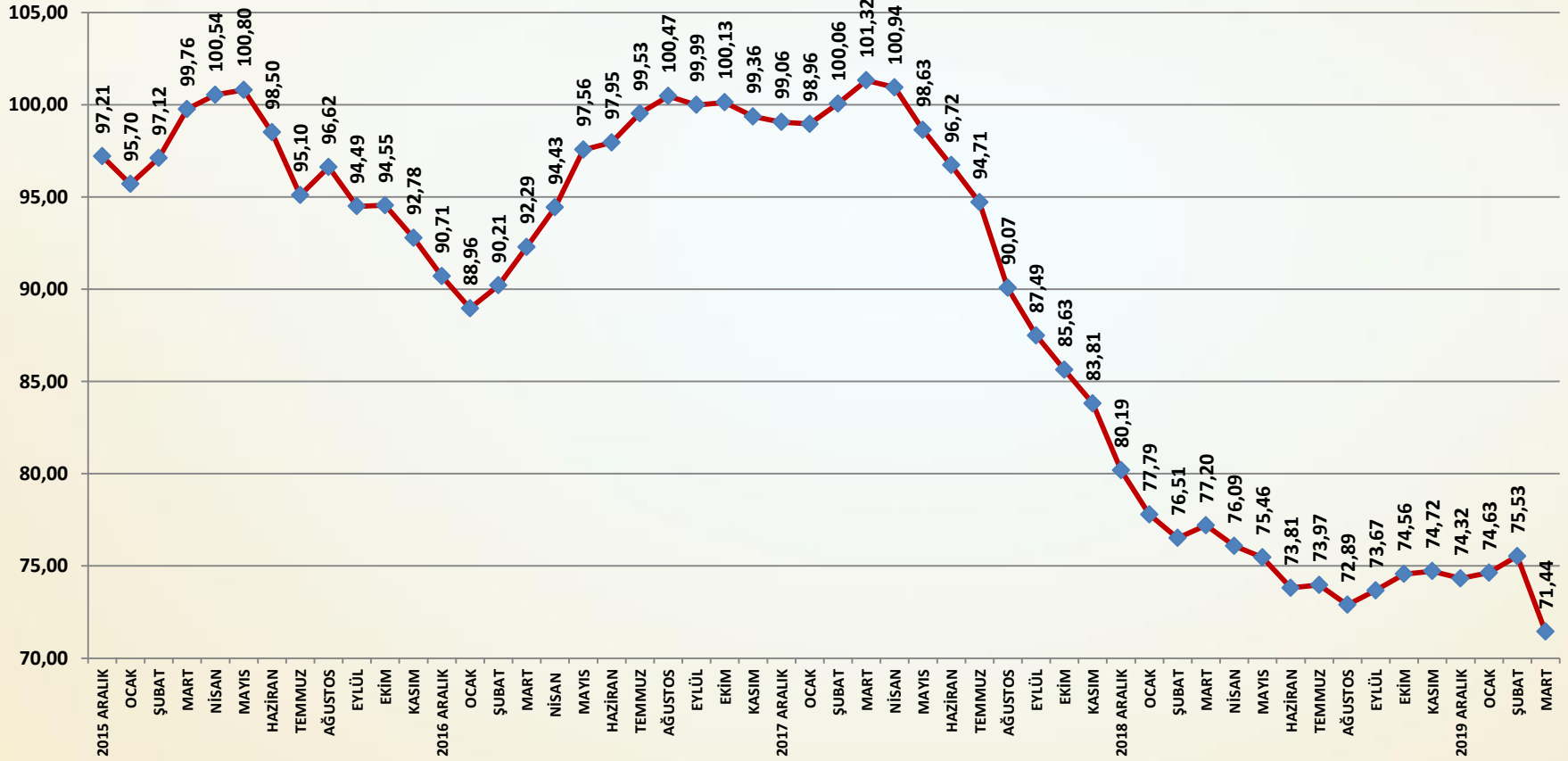


İNŞAAT MALZEMELERİ SANAYİ ENDEKSLERİ

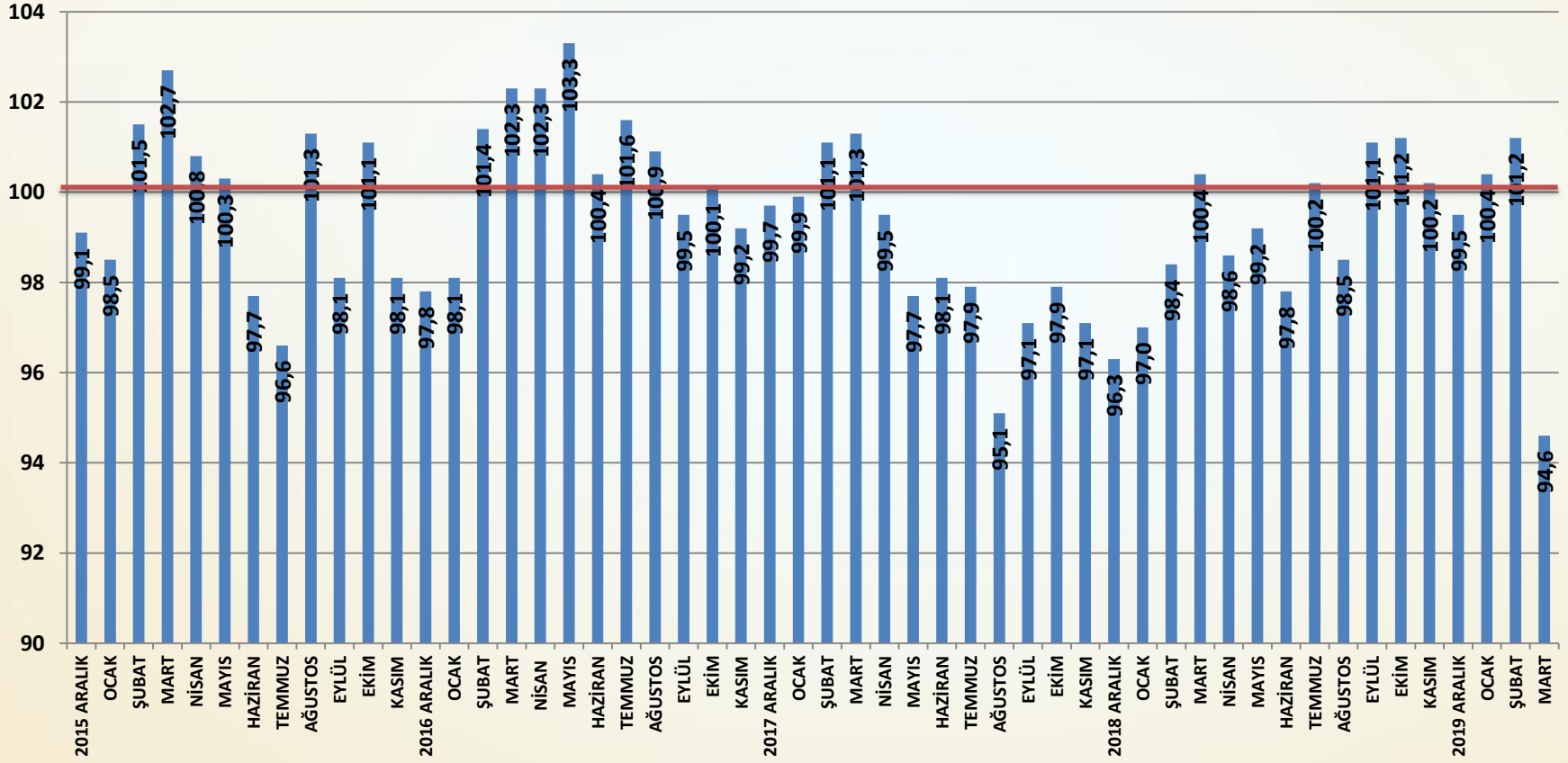
SAYI-64 MART 2020

İNŞAAT MALZEMELERİ SANAYİ BİLEŞİK ENDEKSİ

BİLEŞİK ENDEKS AĞUSTOS 2013=100



AYLIK BİLEŞİK ENDEKS PUANI



Bileşik Endeks Değerlendirme

- ❑ İnşaat Malzemeleri Sanayi Bileşik Endeksi mart ayında sert bir düşüş göstermiştir. COVID-19 salgınının etkileri mart ayında Bileşik Endeks'e büyük ölçüde yansımıştır.
- ❑ İnşaat Malzemeleri Sanayi Bileşik Endeksi mart ayında **4,09** puan gerilemiştir. Bileşik Endeks dip seviyelerden toparlanma eğiliminde iken yeni bir dip ile karşılaşmıştır.
- ❑ Bileşik Endeks mart ayında **71,44** puana inmiştir. Mart ayındaki bu düşüş ile birlikte Bileşik Endeks ölçülmeye başlandığı 2013 yılı ağustos ayından bu yana ölçülen en düşük seviyesine inmiştir. Bileşik Endeks bundan önce en düşük seviyesini **72,89** puan ile 2019 yılı ağustos ayında görmüştür.
- ❑ Faaliyetler mart ayında sert bir daralma göstermiştir. Faaliyetlerde özellikle ihracat ve üretimde sert düşüşler yaşanmıştır.
- ❑ Güven Endeksi mart ayında COVID-19 salgınının yarattığı endişe ve belirsizlik ile önemli ölçüde gerilemiştir. COVID-19 salgını etkisi güvendeki kademeli iyileşmeyi sona erdirmiştir.
- ❑ Beklentilerde de kuvvetli bir bozulma yaşanmıştır. İç ve dış siparişlerde sert düşüşler ortaya çıkmıştır. Faaliyetlerdeki yüksek daralma da beklentileri olumsuz etkilemiştir.
- ❑ İnşaat Malzemeleri Sanayi Bileşik Endeksi 2013 yılı ağustos ayından bu yana bir çok kez düşüş eğilimi içine girmiştir. 2016 Temmuz ve 2018 Ağustos ayları sonrası keskin düşüşler yaşanmıştır. Ancak Bileşik Endeks'te en sert daralma COVID-19 salgını etkileri ile ortaya çıkmıştır. Bu nedenle Bileşik Endeks'teki gelişmeleri bundan sonra bir süre daha COVID-19 salgının seyri ve olası etkileri belirleyecektir.

ENDEKS

İNŞAAT MALZEMELERİ SANAYİ ENDEKSLERİ

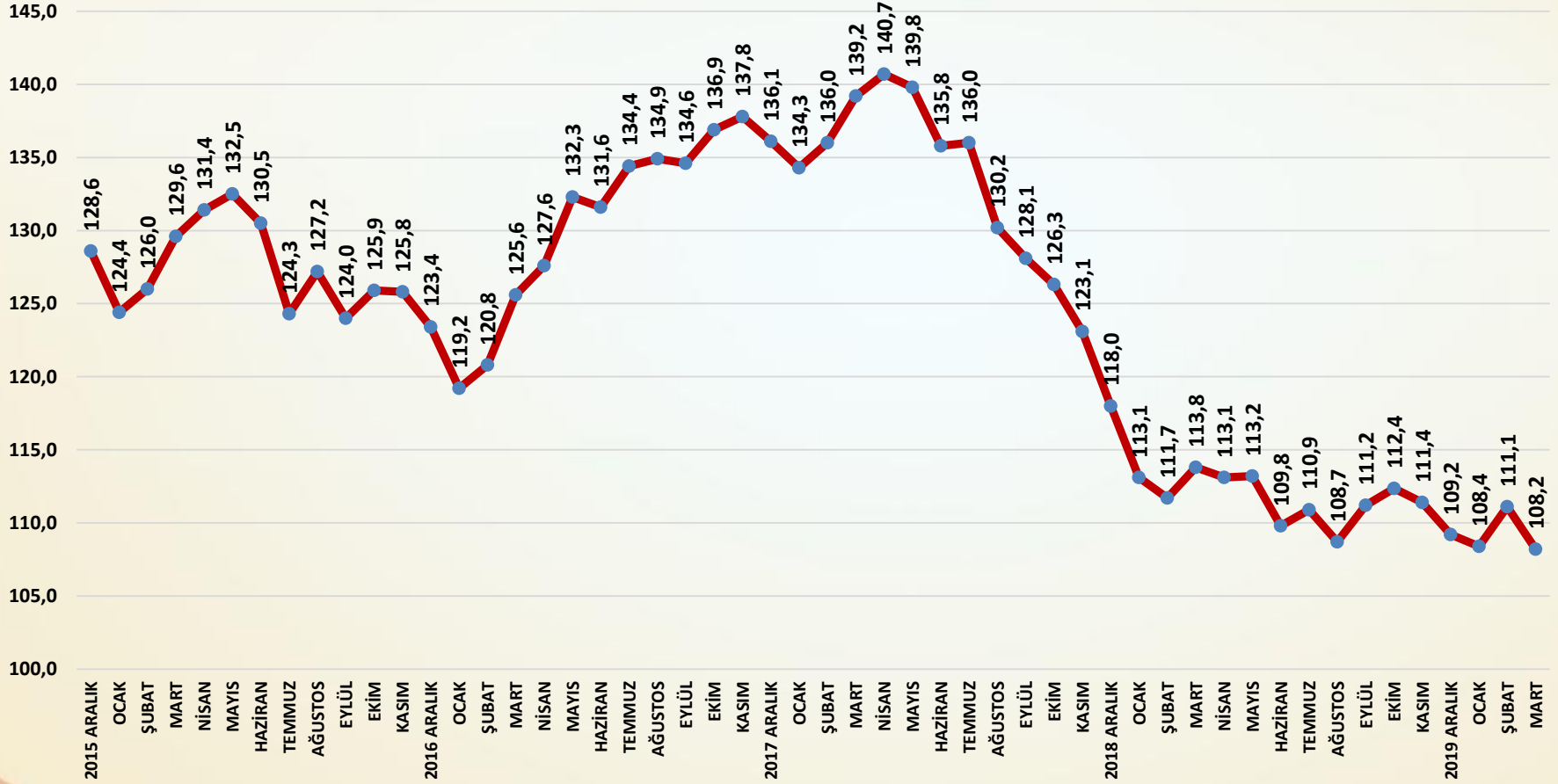


İNŞAAT MALZEMELERİ SANAYİ ENDEKSLERİ

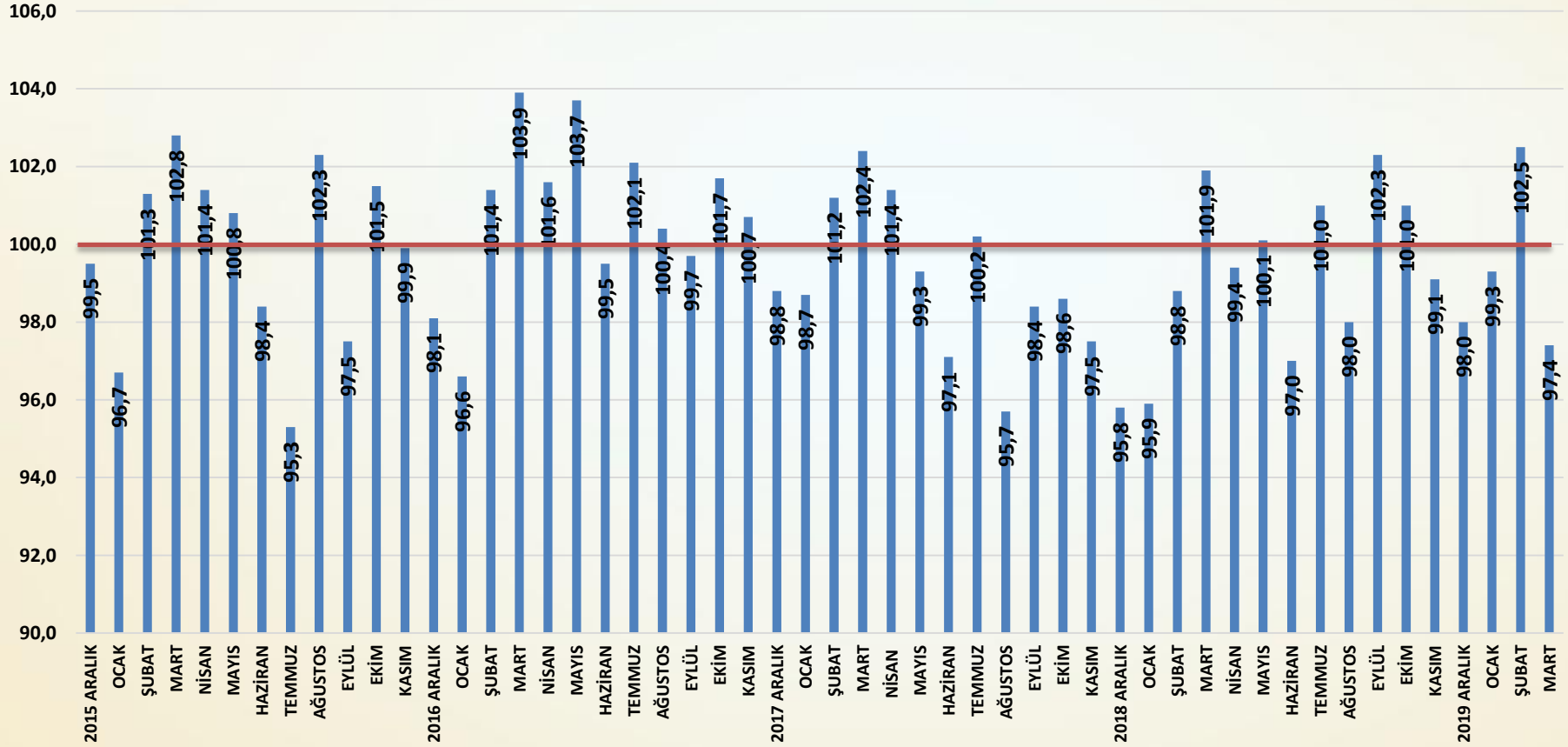
SAYI-64 MART 2020

İNŞAAT MALZEMELERİ SANAYİ FAALİYET ENDEKSİ

FAALİYET ENDEKSİ AĞUSTOS 2013=100



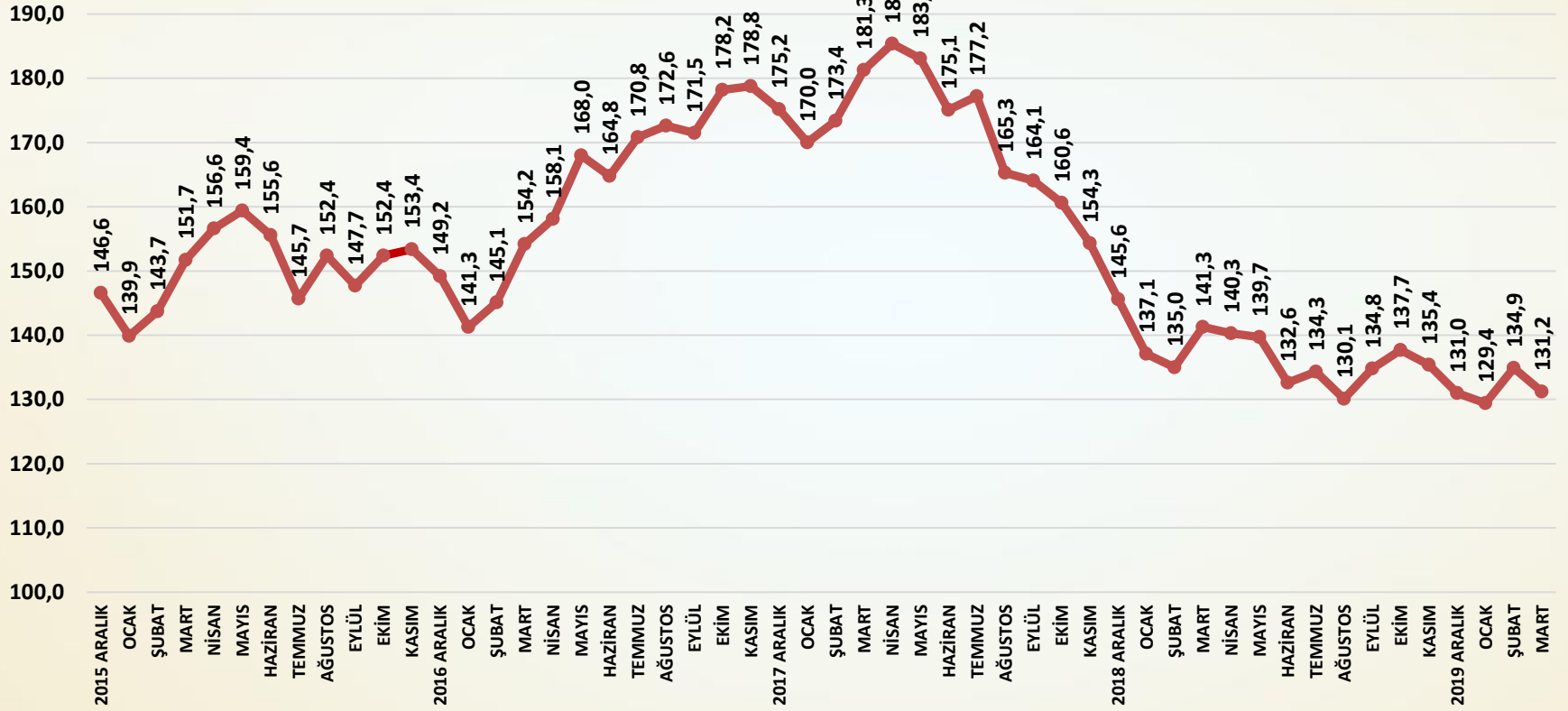
AYLIK FAALİYET ENDEKSİ PUANLARI



Faaliyet Endeksi Değerlendirme

- ❑ İnşaat malzemeleri sanayisinde faaliyetler mart ayında önemli ölçüde düşüş göstermiştir. Mevsimsellik etkileri ile şubat ayında hissedilir şekilde hareketlenen faaliyetler mart ayında COVID-19 salgınının yarattığı etkiler ile gerileme göstermiştir. Faaliyetler en canlı aylarına girerken kesintiye uğramıştır.
- ❑ Faaliyet Endeksi mart ayında bir önceki aya göre **2,9** puan gerilemiştir. Faaliyetler 2015 yılı aralık ayından bu yana en düşük seviyede gerçekleşmiştir.
- ❑ Yurtiçi satışlarda mart ayında kademeli bir gerileme olmuştur.
- ❑ İhracat en çok etkilenen faaliyet olmuştur. Mart ayında sert düşüş göstermiştir.
- ❑ Üretimde mart ayında sınırlı bir gerileme yaşanmıştır.
- ❑ Cirolar mart ayında iç satışlardaki ve ihracattaki düşüşlere bağlı olarak önemli ölçüde gerilemiştir.
- ❑ Mart ayında inşaat malzemeleri sanayi faaliyetlerinde endeksin ölçülmeye başlandığı 2013 yılı ağustos ayından bu yana en sert daralmalarından biri yaşanmıştır. Muhtemelen COVID-19 salgını nisan ayında faaliyetler üzerinde daha çok etki yapacaktır.

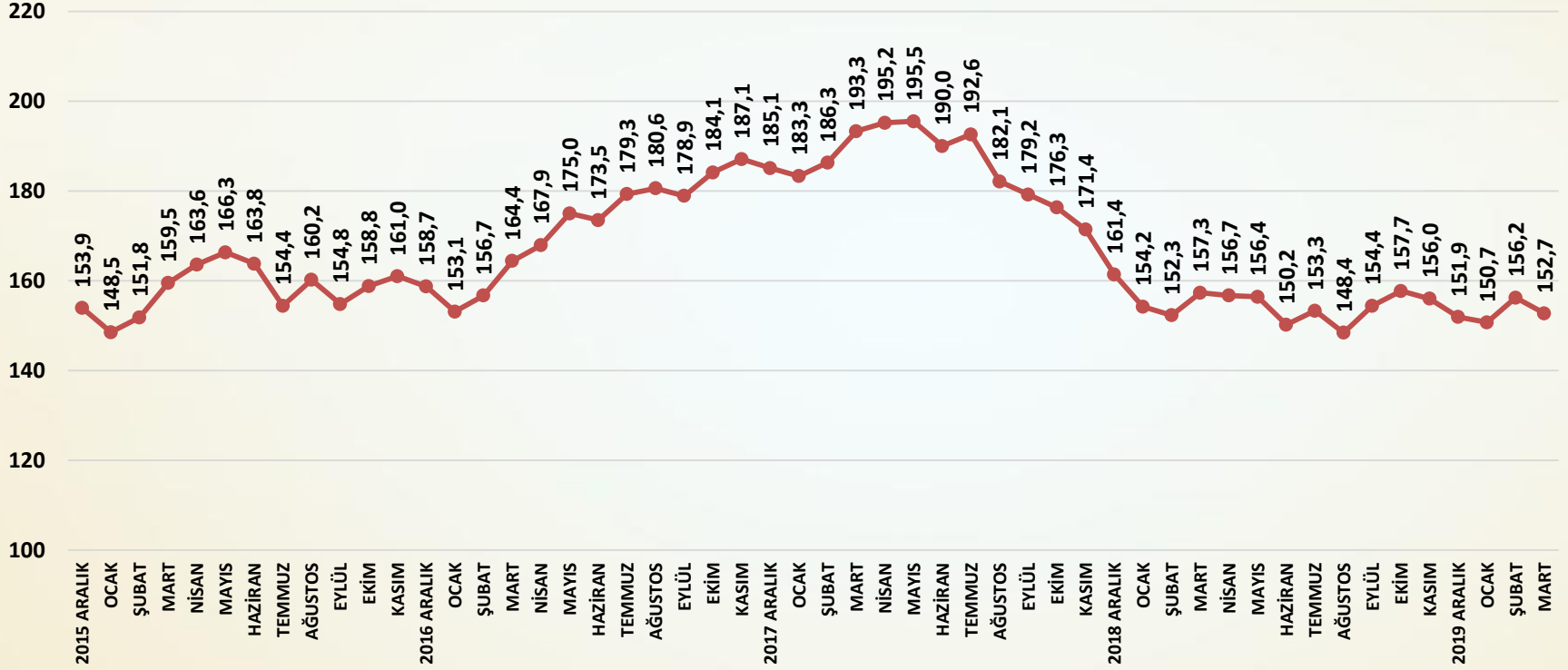
YURTIÇİ SATIŞ ENDEKSİ AĞUŞTOS 2013=100



SORU: Bu ay yurtiçinde satışlarınız bir önceki aya göre nasıl değişti?

Yurtiçi satışlar mart ayında gerileme göstermiştir.

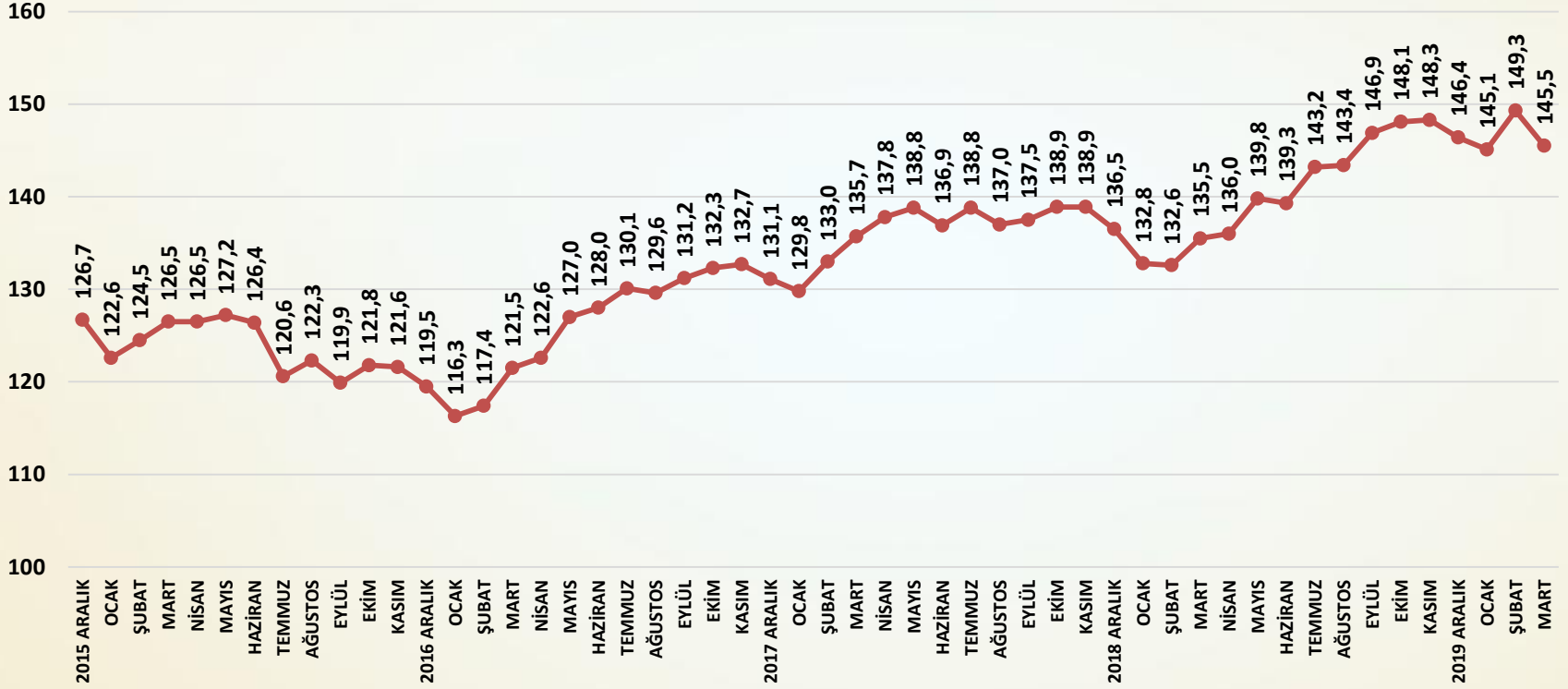
ÜRETİM ENDEKSİ AĞUSTOS 2013=100



SORU: Bu ay üretiminiz bir önceki aya göre nasıl değişti?

Mart ayında bir önceki aya göre üretimde gerileme yaşanmıştır.

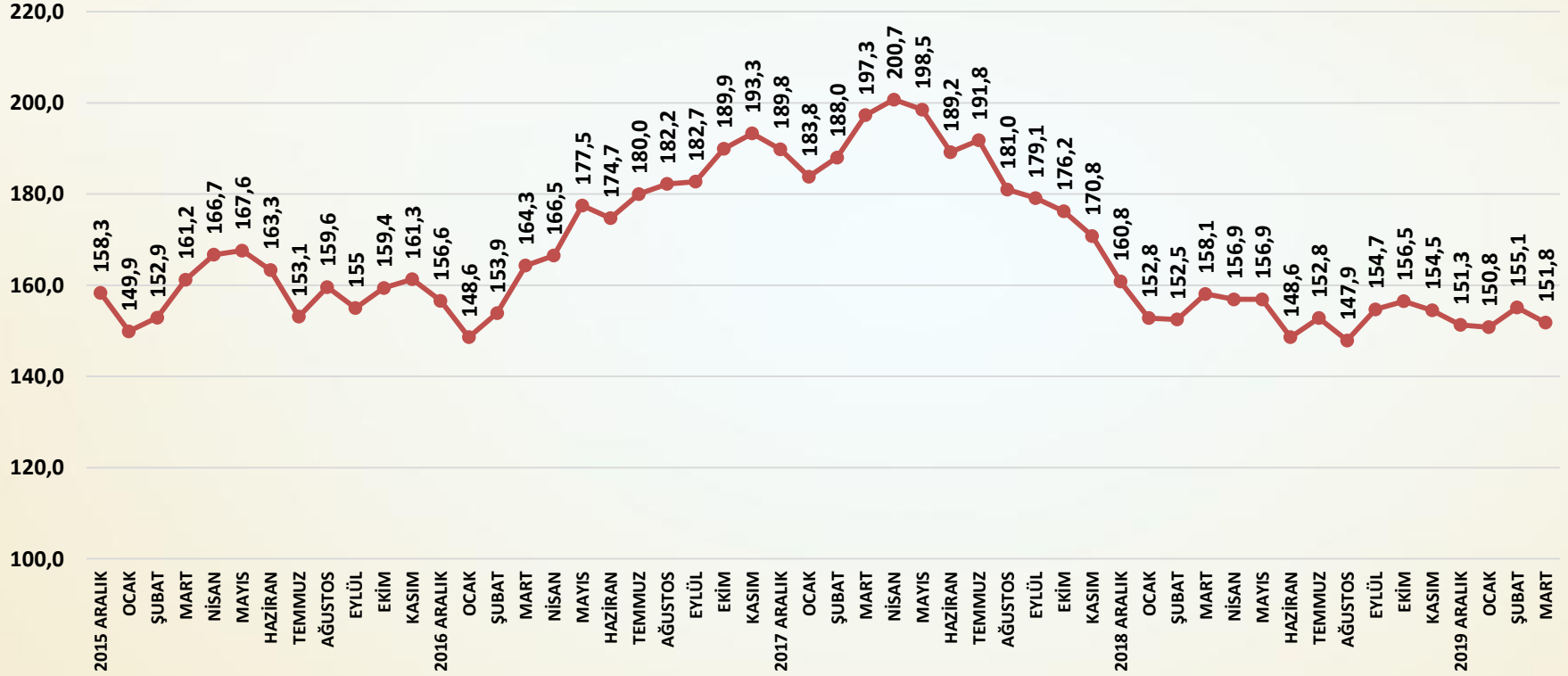
İHRACAT ENDEKSİ AĞUSTOS 2013=100



SORU: Bu ay ihracatınız bir önceki aya göre nasıl değişti?

Mart ayında ihracatta bir önceki aya göre sert bir düşüş gerçekleşmiştir.

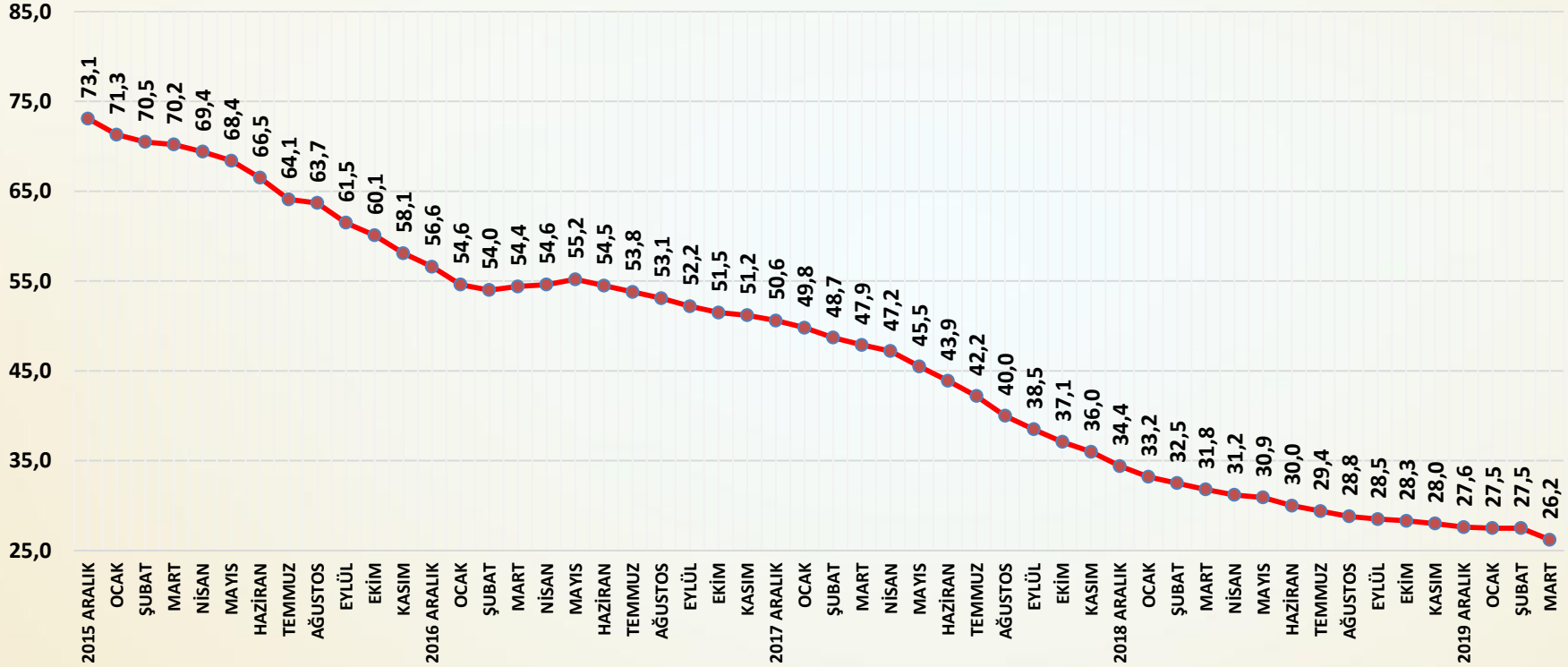
ÇİRO ENDEKSİ AĞUSTOS 2013=100



SORU: Bu ay satış cironuz bir önceki aya göre nasıl değişti?

Mart ayında cirolar bir önceki aya göre önemli ölçüde gerilemiştir.

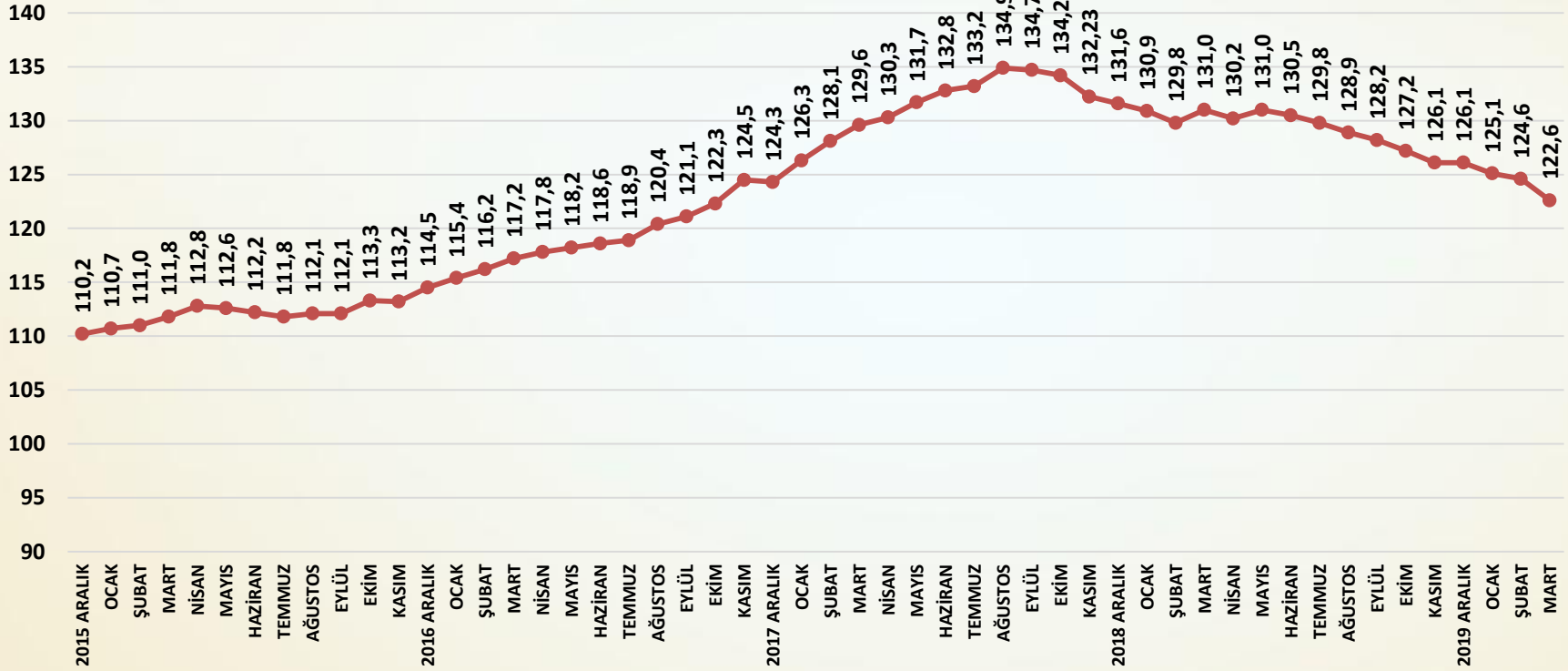
TAHSİLAT HIZI ENDEKSİ 2013 AĞUSTOS=100



Soru; Bu ay tahsilat hızınız bir önceki aya göre nasıl değişti?

Tahsilat hızı mart ayında yeniden düşüş göstermiştir.

YURTDIŞI SATIŞ FİYATLARI ENDEKSİ AĞUSTOS 2013 = 100



Soru; Bu ay yurtdışı satış fiyatlarınız bir önceki aya göre nasıl değişti?

Yurtdışı satış fiyatları mart ayında ilk kez hissedilir ölçüde düşmüştür.

ENDEKS

İNŞAAT MALZEMELERİ SANAYİ ENDEKSLERİ

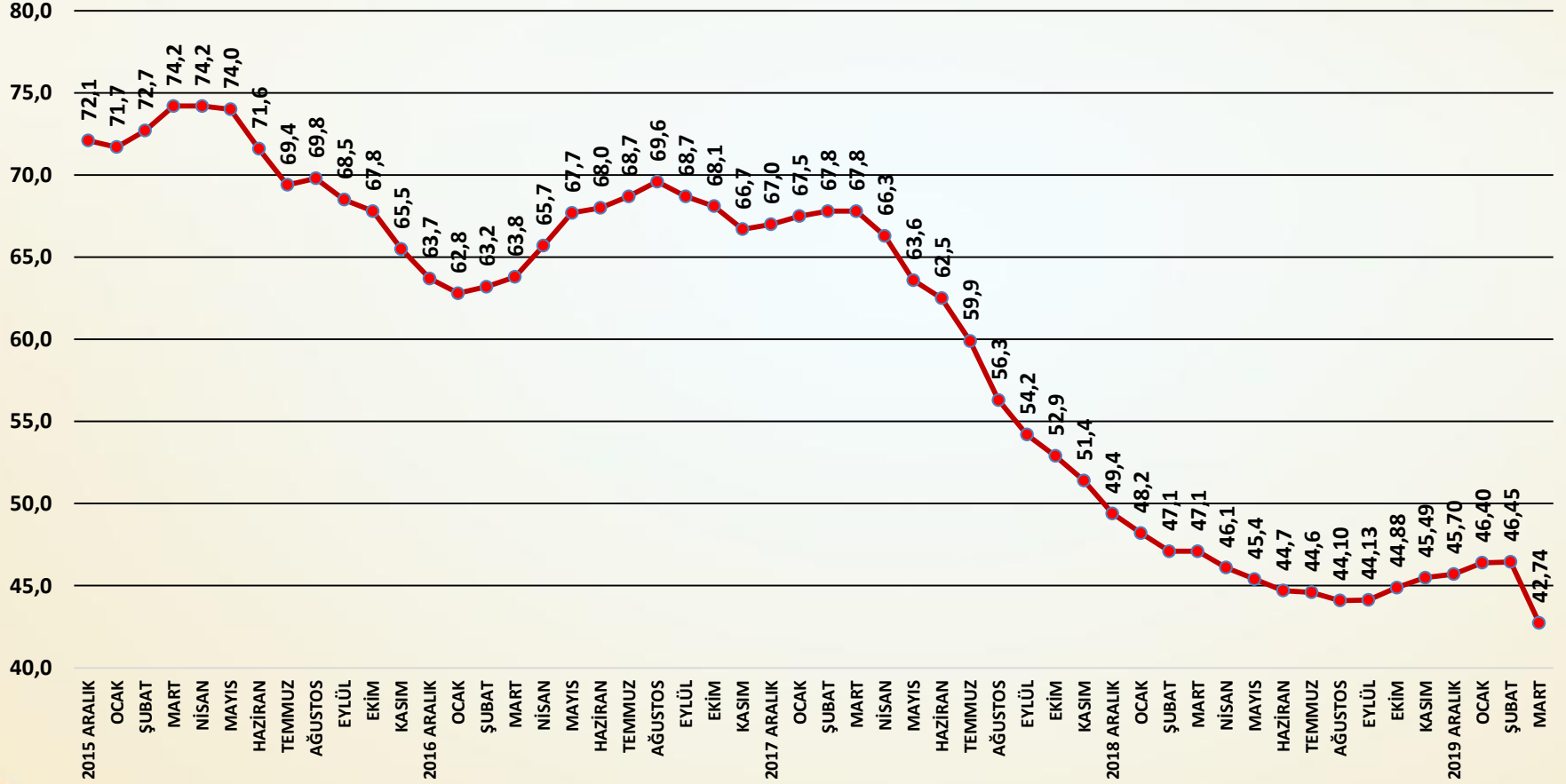


İNŞAAT MALZEMELERİ SANAYİ ENDEKSLERİ

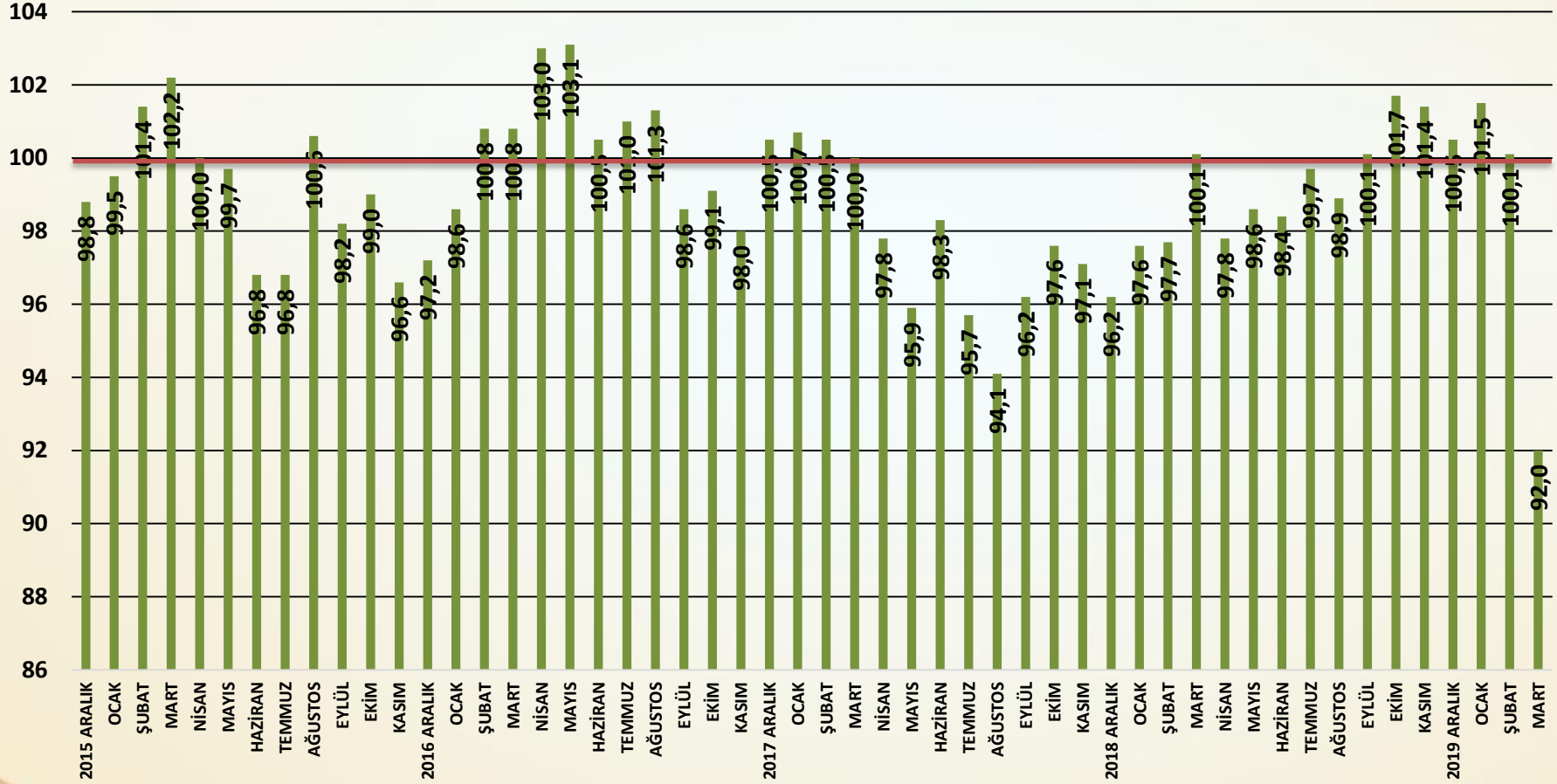
SAYI-64 MART 2020

İNŞAAT MALZEMELERİ SANAYİ GÜVEN ENDEKSİ

GÜVEN ENDEKSİ AĞUSTOS 2013=100



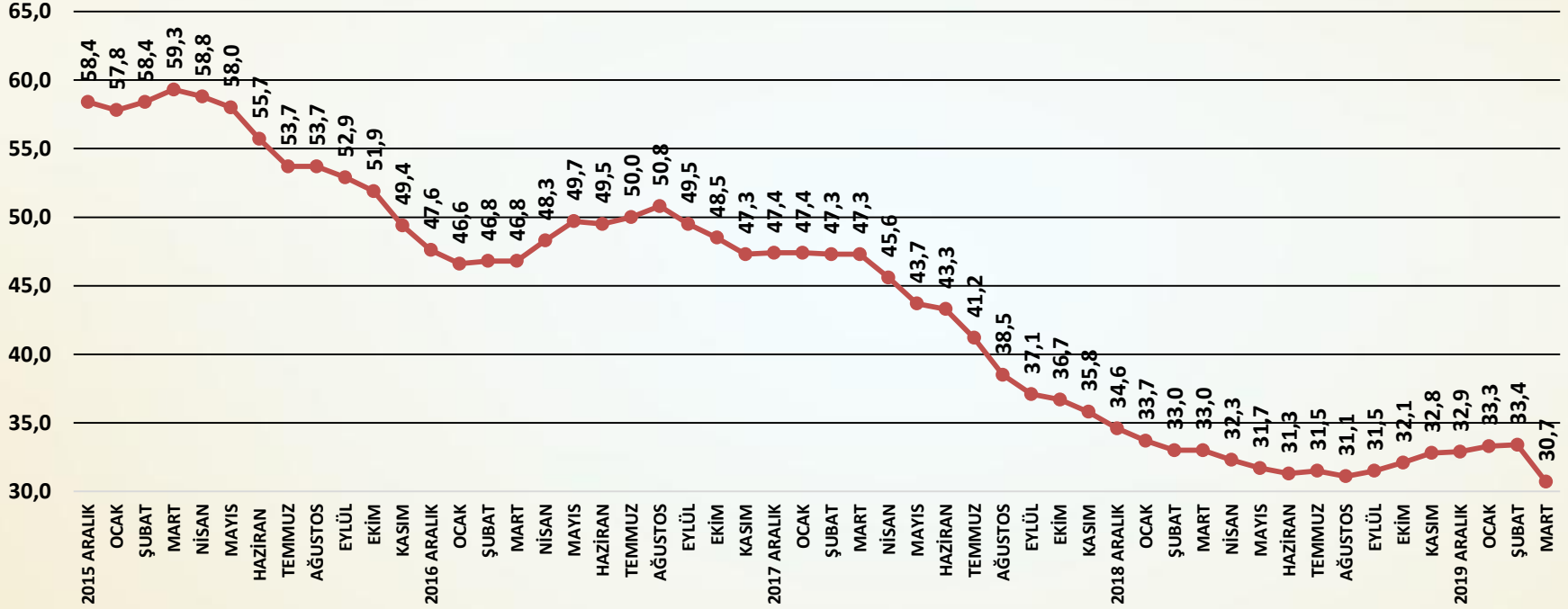
AYLIK GÜVEN ENDEKSİ PUANLARI



Güven Endeksi Değerlendirme

- Güven Endeksi'nde mart ayında önemli bir gerileme yaşanmıştır. Geçtiğimiz aylarda dip seviyelerden toparlanmaya başlayan Güven Endeksi COVID-19 salgınının yarattığı endişe ve belirsizlikler nedeniyle mart ayında sert bir düşüş göstermiştir. Güven Endeksi en düşük seviyesine inmiştir.
- Güven seviyesi mart ayında bir önceki aya göre **3,71** puan düşmüştür. Güven Endeksi son aylardaki kademeli toparlanmasını mart ayında fazlası ile geri vermiştir.
- Türkiye ekonomisine ilişkin güven seviyesinde sert bir düşüş yaşanmıştır.
- İnşaat sektöründe güvende önemli bir gerileme gerçekleşmiştir.
- İnşaat malzemeleri sanayisine güvende ise daha sınırlı bir gerileme olmuştur.
- Yurtiçi pazarlarda güven mart ayında gerilemiştir.
- İhracat pazarlarında ise güven mart ayında sert bir düşüş göstermiştir.
- COVID-19 etkisi ile Güven Endeksi'nde gerçekleşen bozulmalar mart ayında tüm alt unsurlara yayılmıştır.

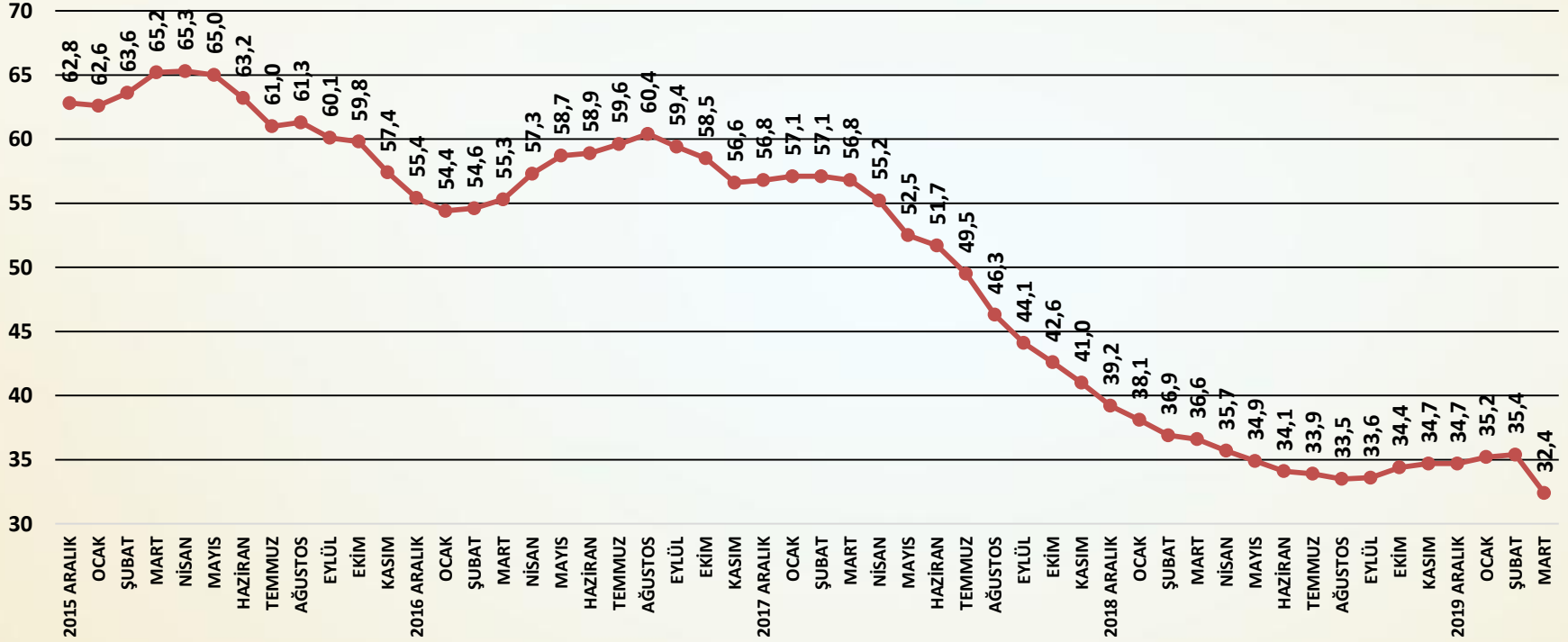
TÜRKİYE EKONOMİSİ GENEL GİDİŞAT ENDEKSİ AĞUSTOS 2013=100



SORU: Bu ay Türkiye ekonomisindeki genel gidişata ilişkin görüşünüz bir önceki aydaki görüşünüze göre nasıl değişti?

Türkiye ekonomisi gidişat endeksinde mart ayında sert bir düşüş yaşanmıştır.

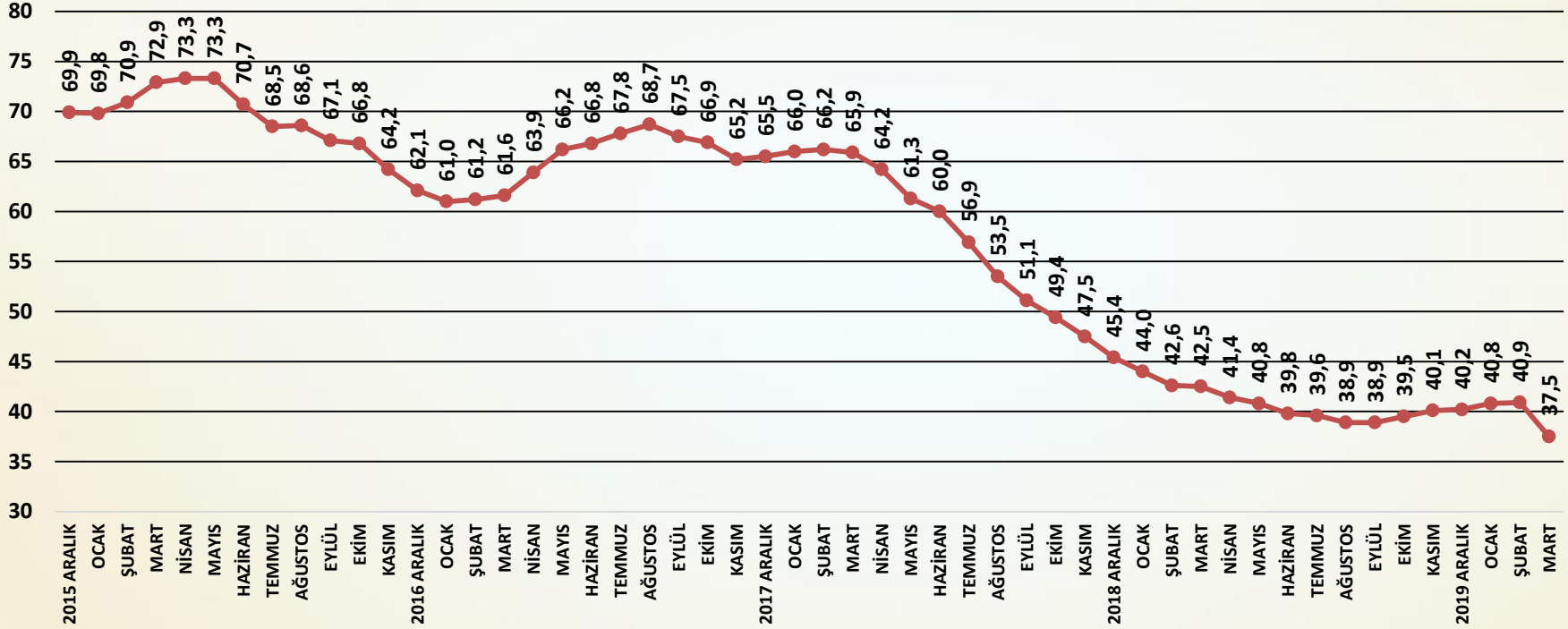
İNŞAAT SEKTÖRÜ GENEL GİDİŞAT ENDEKSİ AĞUSTOS 2013=100



SORU: Bu ay inşaat sektöründe genel gidişata ilişkin görüşünüz bir önceki aydaki görüşünüze göre nasıl değişti?

İnşaat sektörü genel gidişat endeksi mart ayında önemli ölçüde düşmüştür.

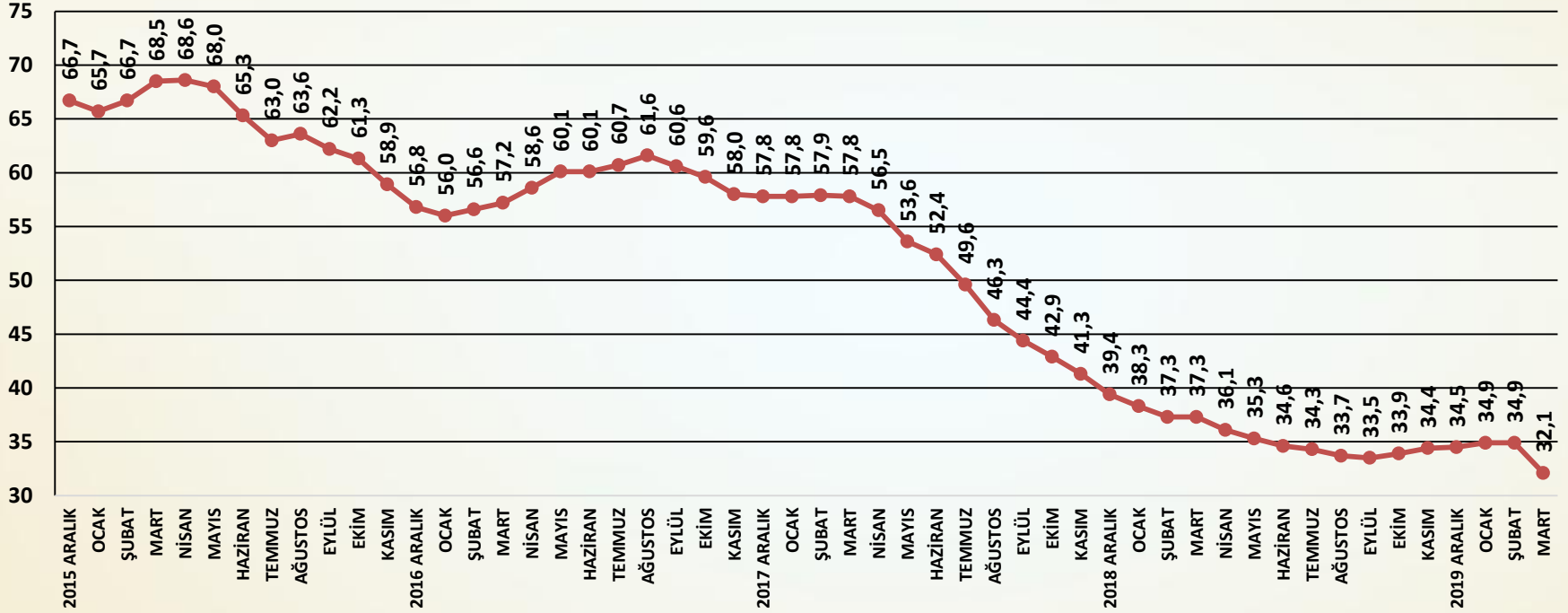
İNŞAAT MALZEMELERİ SANAYİ GENEL GİDİŞAT ENDEKSİ AĞUSTOS 2013 =100



SORU: Bu ay faaliyet gösterdiğiniz inşaat malzemeleri sektöründeki genel gidişata ilişkin görüşünüz bir önceki aydaki görüşünüze göre nasıl değişti?

İnşaat malzemeleri sanayi genel gidişat endeksinde mart gerileme yaşanmıştır.

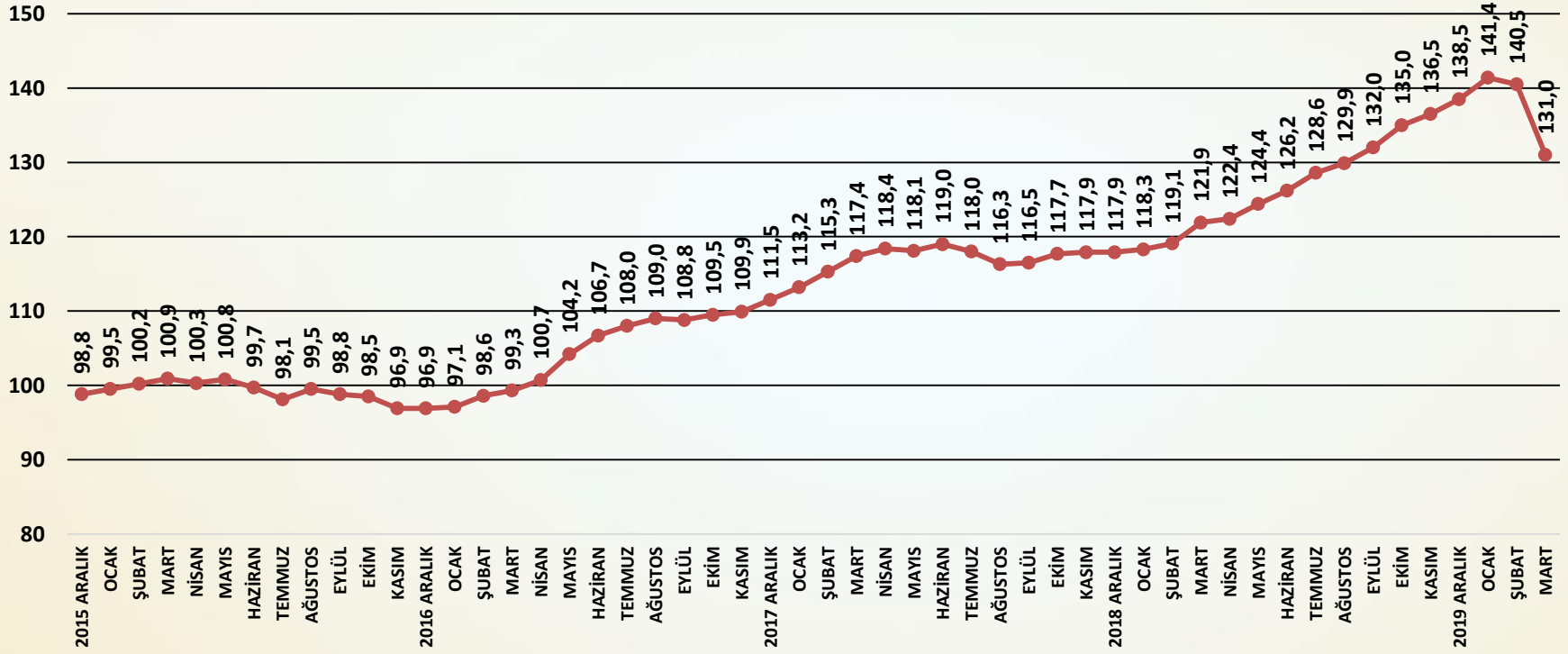
YURTIÇİ PAZARLAR GENEL GİDİŞAT ENDEKSİ 2013 AĞUSTOS=100



SORU: Bu ay yurtiçi pazarlarındaki genel gidişata ilişkin görüşünüz bir önceki aydaki görüşünüze göre nasıl değişti?

Yurtiçi pazarlar genel gidişat endeksi mart ayında düşüş göstermiştir.

İHRACAT PAZARLARI GENEL GİDİŞAT ENDEKSİ 2013 AĞUSTOS =100



SORU: Bu ay ihracat pazarlarındaki genel gidişata ilişkin görüşünüz bir önceki aydaki görüşünüze göre nasıl değişti?

İhracat pazarları genel gidişat endeksinde en sert aylık gerileme yaşanmıştır.

ENDEKS

İNŞAAT MALZEMELERİ SANAYİ ENDEKSLERİ

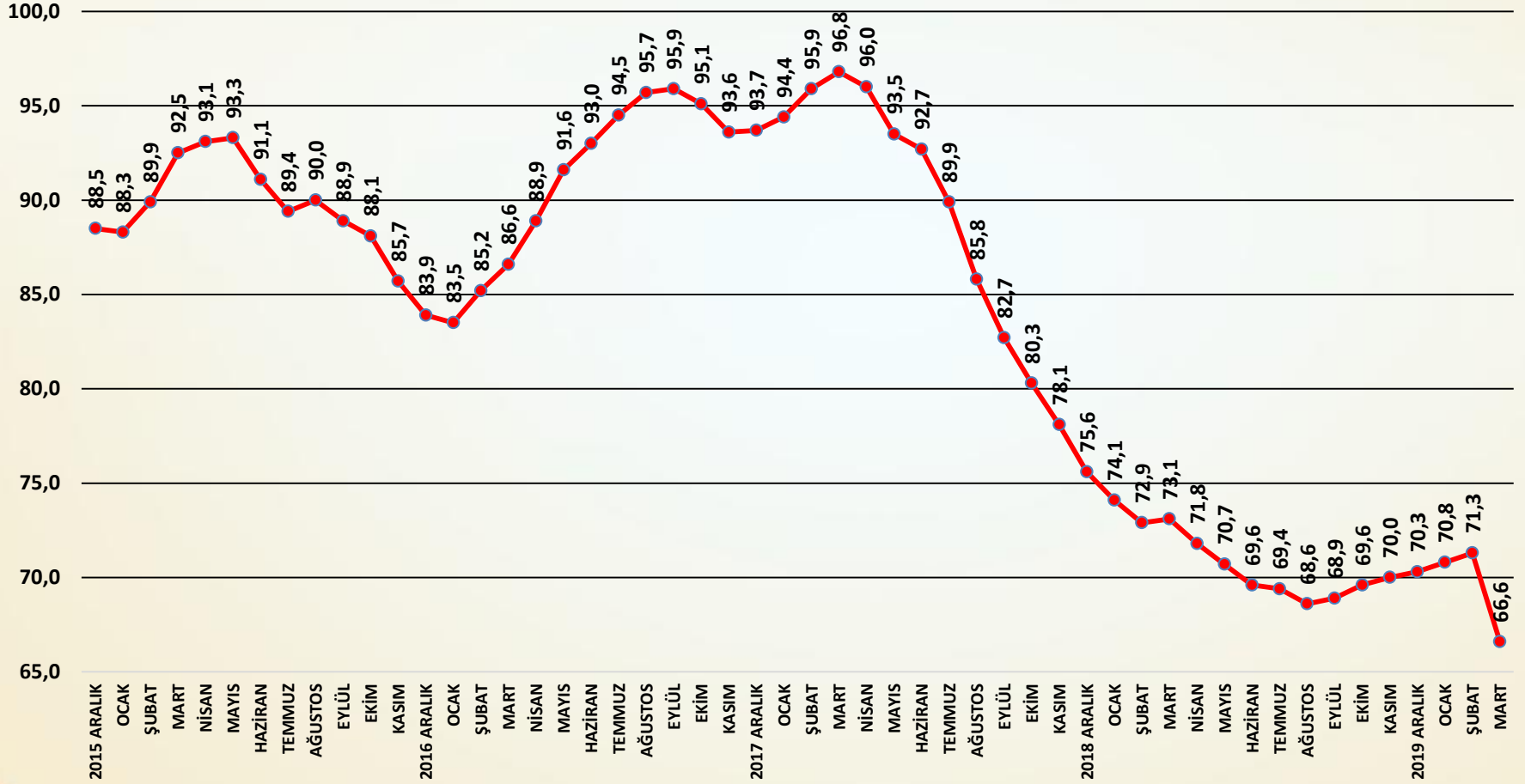


İNŞAAT MALZEMELERİ SANAYİ ENDEKSLERİ

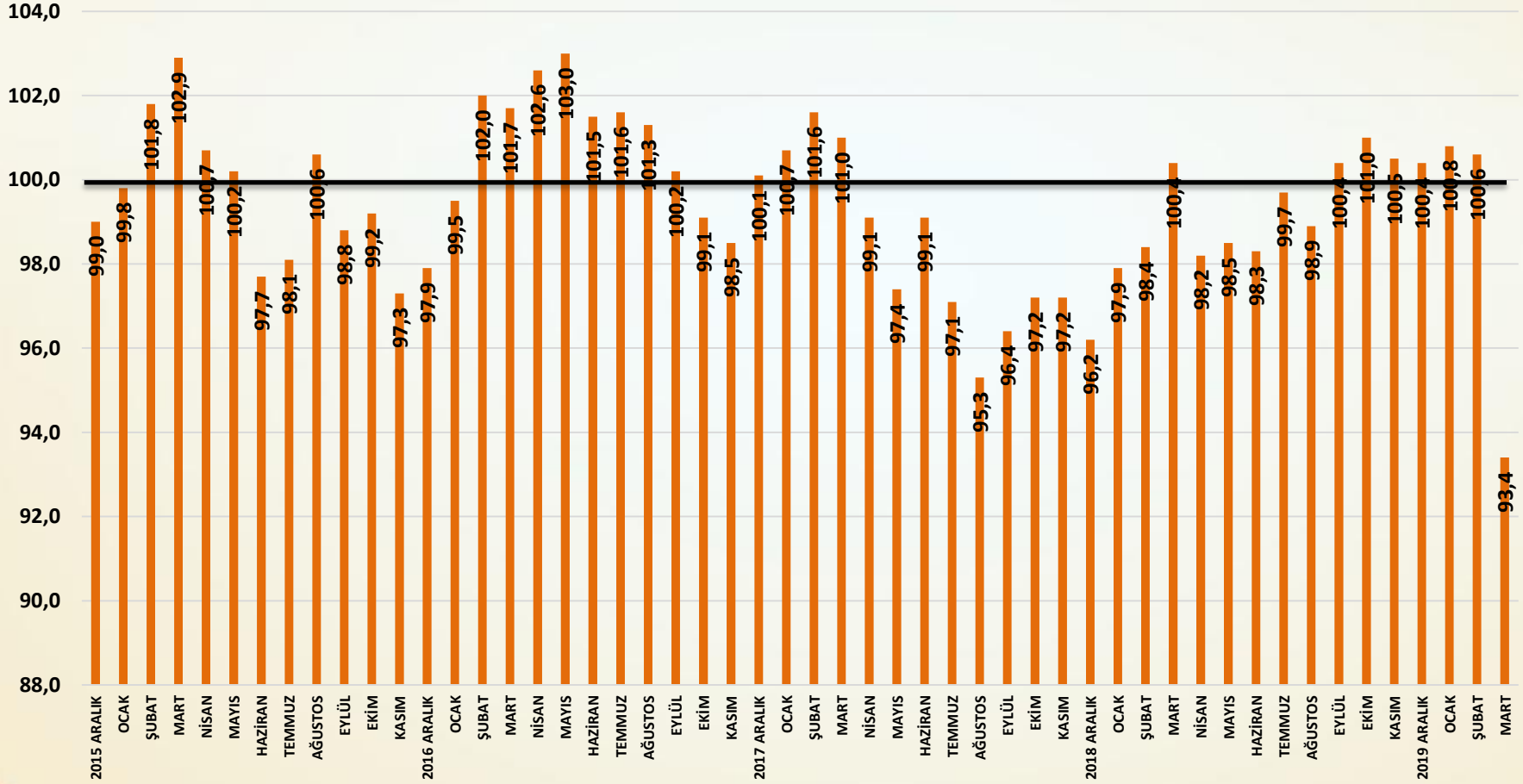
SAYI-64 MART 2020

İNŞAAT MALZEMELERİ SANAYİ BEKLENTİ ENDEKSİ

BEKLENTİ ENDEKSİ AĞUSTOS 2013=100



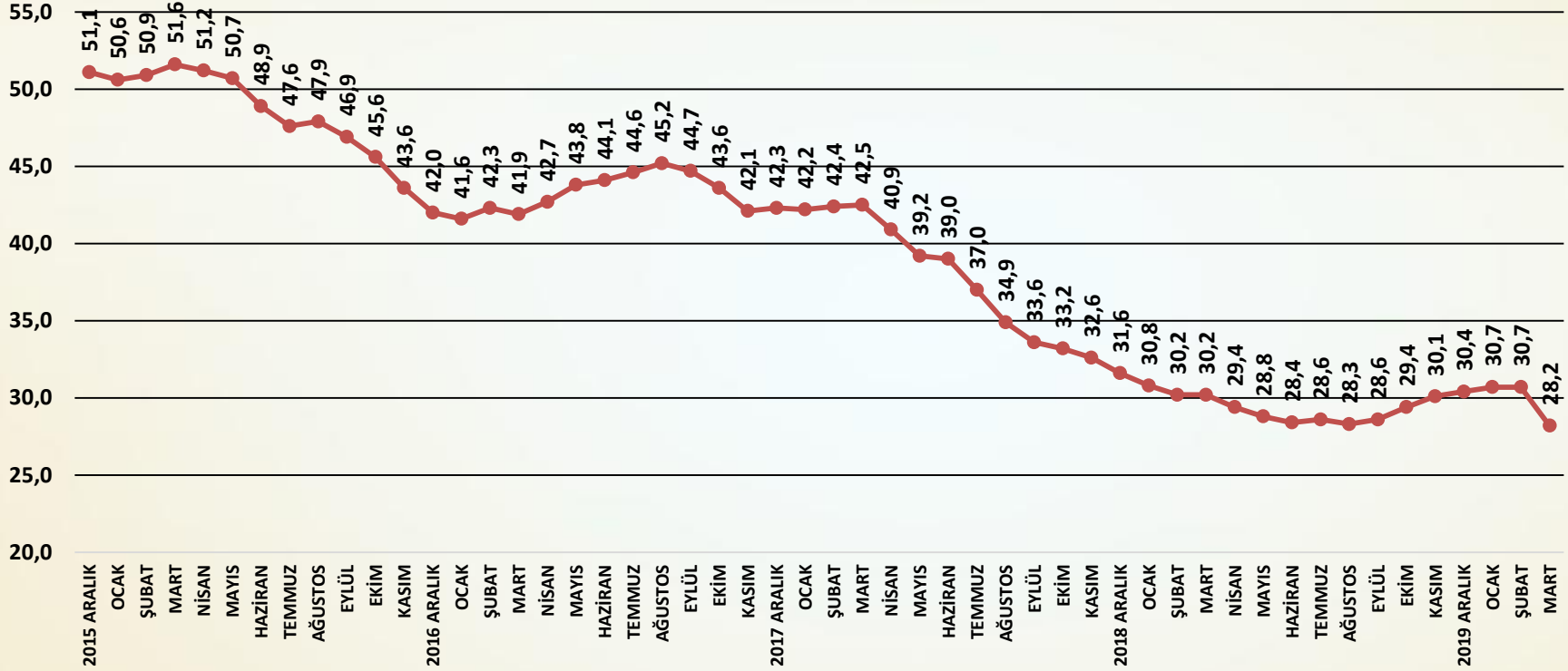
AYLIK BEKLENTİ ENDEKSİ PUANLARI



Beklenti Endeksi Değerlendirme

- ❑ Beklenti Endeksi'nde mart ayında sert bir düşüş yaşanmıştır. Beklentilerde son aylarda yaşanmaya başlanan kademeli toparlanma mart ayında COVID-19 salgınının yarattığı endişeler ile birlikte sert daralmaya dönmüştür. Faaliyetlerdeki yüksek oranlı daralmalar da beklentileri bozmuştur.
- ❑ Beklenti Endeksi mart ayında bir önceki aya göre **4,7** puan gerilemiştir. Beklenti Endeksi son yılların en düşük seviyesine inmiştir.
- ❑ Türkiye ekonomisine ilişkin beklentilerde sert bir düşüş yaşanmıştır.
- ❑ Önümüzdeki üç aya ilişkin alınan yurtiçi siparişler önemli ölçüde düşmüştür.
- ❑ Önümüzdeki üç aya ilişkin alınan ihracat siparişleri ise mart ayında keskin bir düşüş göstermiştir.
- ❑ Önümüzdeki üç ayın üretim beklentisinde önemli bir düşüş yaşanmıştır. Yurtiçi siparişlerindeki ve ihracat siparişlerindeki sert düşüşler ile üretim beklentileri bozulmuştur.
- ❑ Beklentilerde son aylarda yaşanan kademeli ve yavaş iyileşme eğilimi COVID-19 salgını ile birlikte bozulmuştur. Beklentilerdeki iyileşme COVID-19 salgınının seyrine ve kalıcı etkilerine bağlı olacaktır.

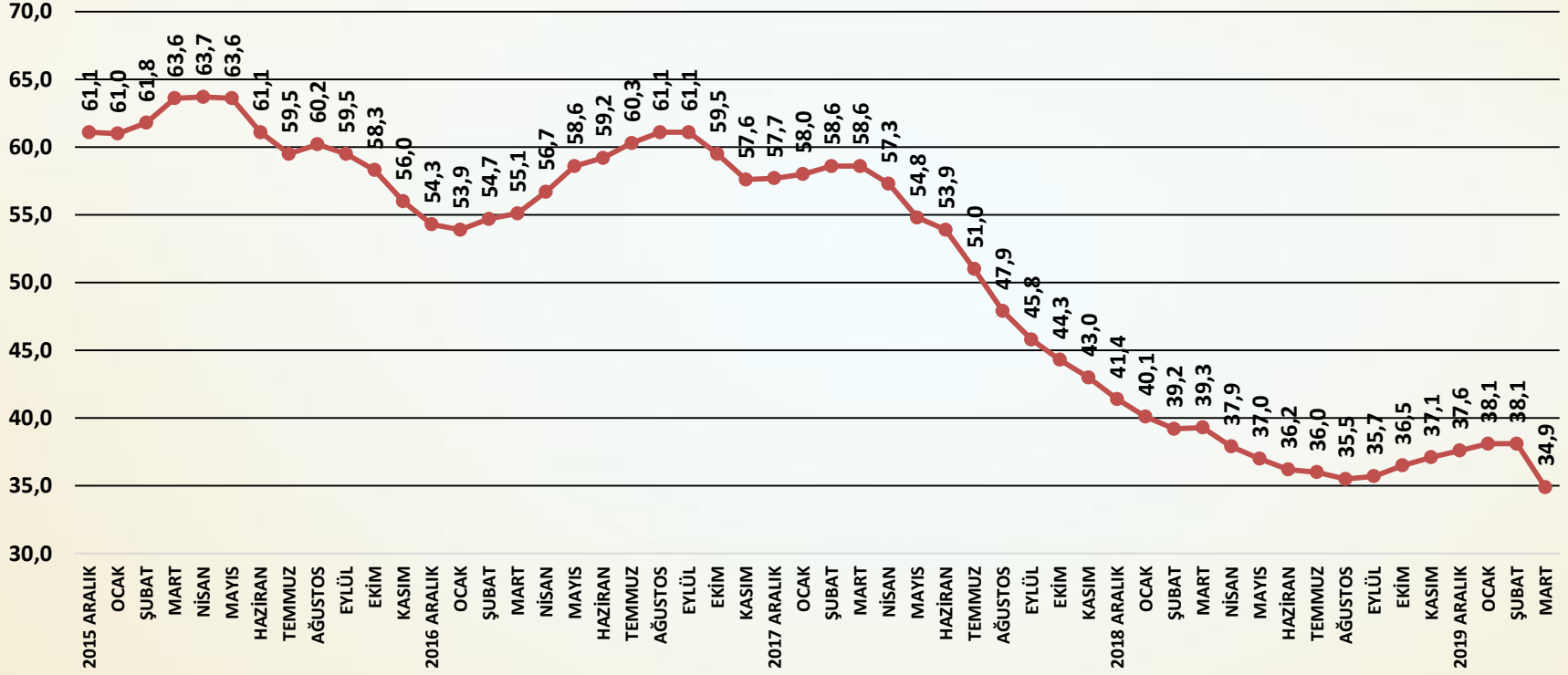
TÜRKİYE EKONOMİSİNE İLİŞKİN ÜÇ AYLIK BEKLENTİ ENDEKSİ AĞUSTOS 2013=100



SORU: Önümüzdeki üç ay için, Türkiye ekonomisine ilişkin görüşleriniz bir önceki aydaki görüşlerinize göre nasıl değişti?

Türkiye ekonomisine ilişkin beklentiler mart ayında gerileme göstermiştir.

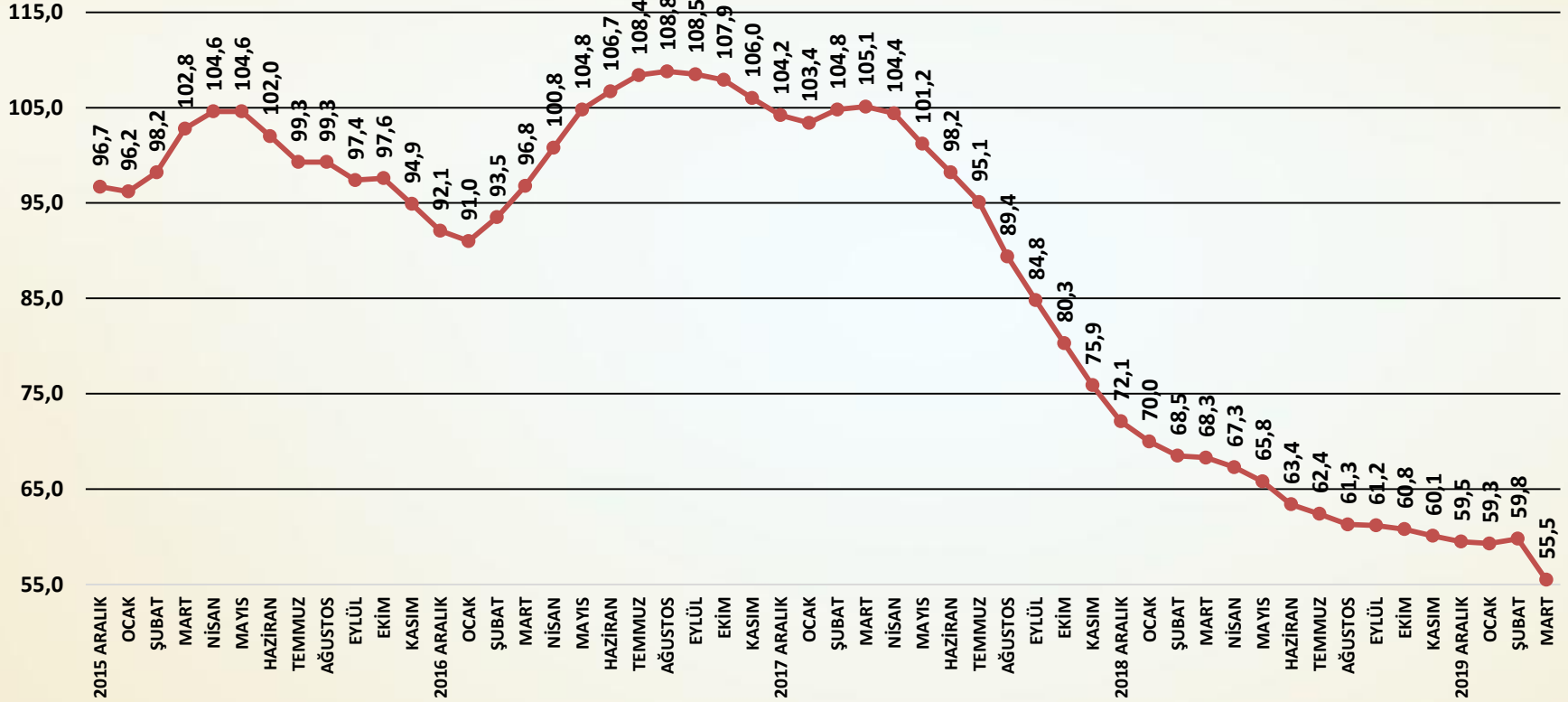
İNŞAAT MALZEMESİ SANAYİNE İLİŞKİN ÜÇ AYLIK BEKLENTİ ENDEKSİ AĞUSTOS 2013=100



SORU: Önümüzdeki üç ay için, faaliyet gösterdiğiniz inşaat malzemeleri sektörüne ilişkin görüşleriniz bir önceki aydaki görüşlerinize göre nasıl değişti?

İnşaat malzemeleri sanayi beklentileri mart ayında sert şekilde düşmüştür.

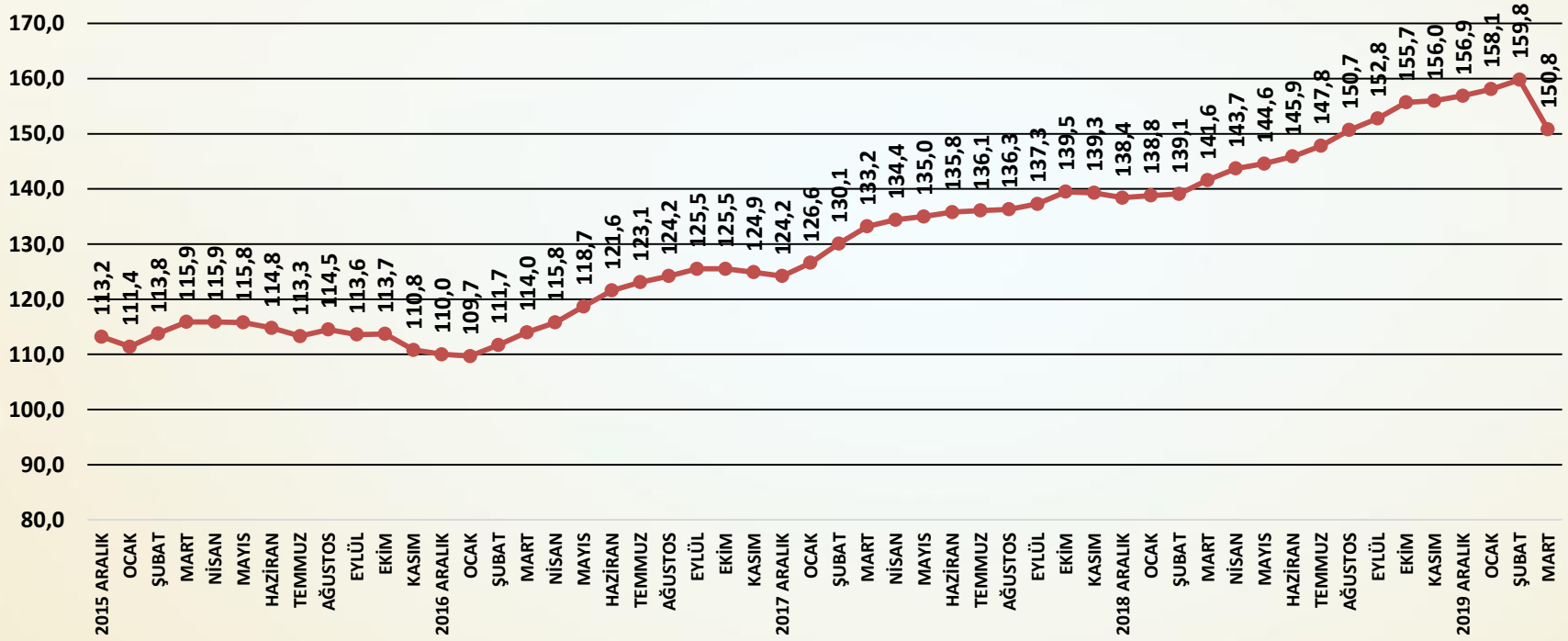
ÖNÜMÜZDEKİ ÜÇ AYA İLİŞKİN ALINAN YURTIÇİ SİPARİŞLER ENDEKSİ AĞUSTOS 2013=100



SORU; Önümüzdeki üç aya ilişkin alınan yurtiçi siparişleriniz geçen aya göre nasıl değişti?

Alınan yurtiçi siparişler mart ayında önemli bir daralma göstermiştir.

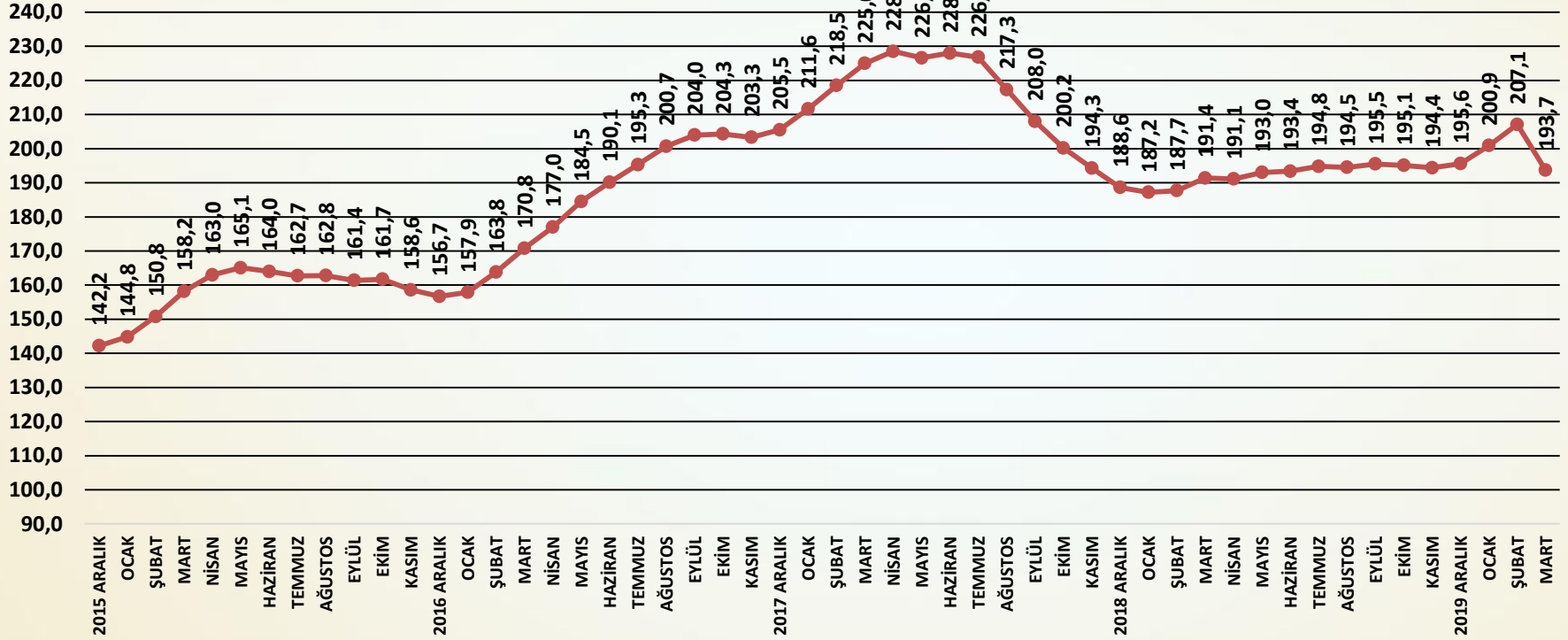
ÖNÜMÜZDEKİ ÜÇ AYA İLİŞKİN ALINAN İHRACAT SİPARİŞLERİ ENDEKSİ AĞUSTOS 2013=100



SORU; Önümüzdeki üç aya ilişkin alınan ihracat siparişleriniz geçen aya göre nasıl değişti?

Alınan ihracat siparişlerinde mart ayında çok sert bir düşüş yaşanmıştır.

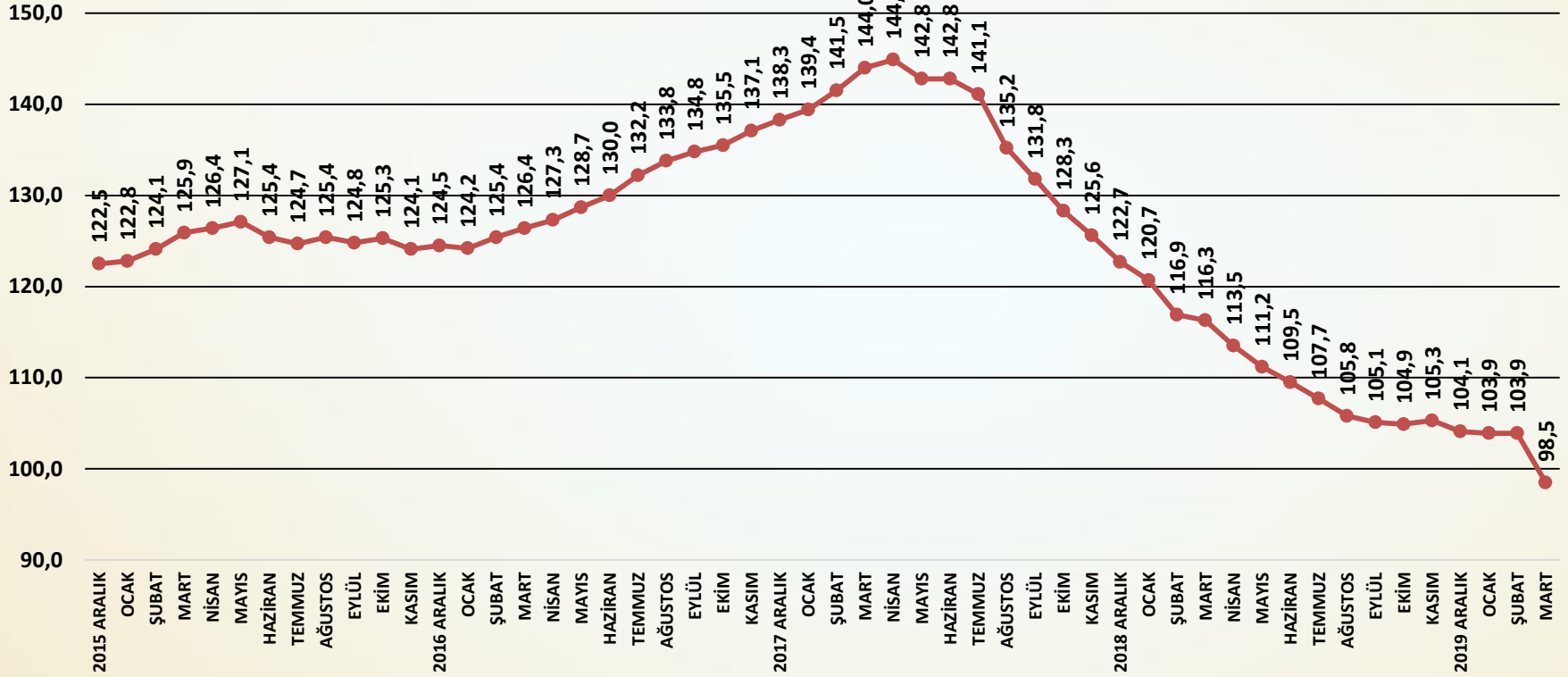
ÖNÜMÜZDEKİ ÜÇ AYA İLİŞKİN ÜRETİM BEKLENTİSİ ENDEKSİ AĞUSTOS 2013=100



SORU; Önümüzdeki üç aya ilişkin üretimdeki beklentiniz geçen aya göre nasıl değişti?

Önümüzdeki üç aya ilişkin üretim beklentileri mart ayında bu kez kuvvetli bir düşüş göstermiştir.

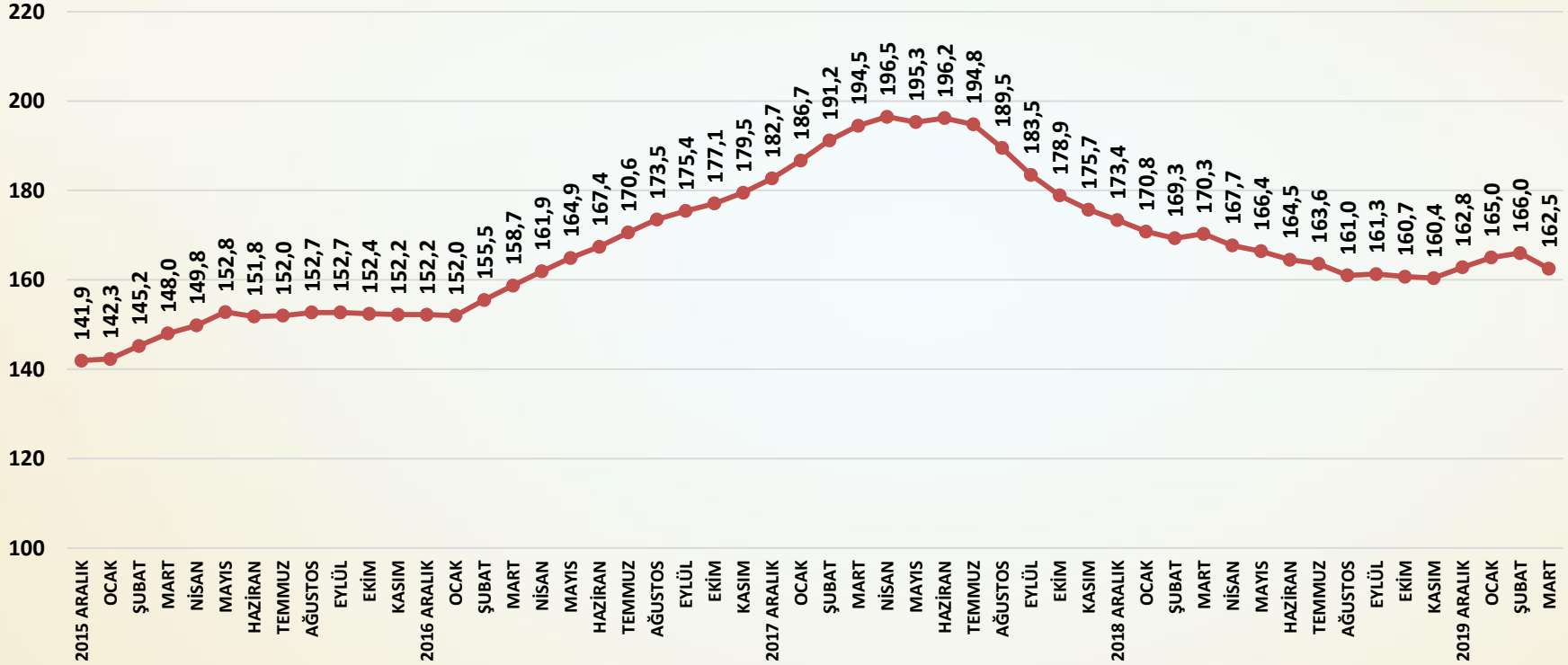
ÖNÜMÜZDEKİ ÜÇ AYA İLİŞKİN YATIRIM BEKLENTİSİ ENDEKSİ AĞUSTOS 2013=100



SORU; Önümüzdeki üç aya ilişkin yeni üretim kapasitesi yatırımlarındaki beklentiniz geçen aya göre nasıl değişti?

Yatırım beklentileri mart ayında gerilemiştir. Bu gerileme ile birlikte yatırım beklentilerinde ilk kez 100 puanın altına düşülmüştür.

ÖNÜMÜZDEKİ ÜÇ AYA İLİŞKİN İSTİHDAM BEKLENTİSİ ENDEKSİ AĞUSTOS 2013=100



SORU; Önümüzdeki üç aya ilişkin istihdam beklentiniz geçen aya göre nasıl değişti?

İstihdam beklentilerinde mart ayında kademeli bir gerileme gerçekleşmiştir.

İnşaat malzemeleri sanayi endekslerinin amacı;

Türkiye ekonomisinde ve imalat sanayinde üretim, yatırım, istihdam ve ihracat alanlarında çok önemli bir pay alan inşaat malzemeleri sanayindeki;

- Gelişmeleri ve beklentileri yakından izlemek,
- Gelişme ve beklentileri endeksler temelinde düzenlemek,
- Gelişme ve beklentileri öncelikle sektör temsilcileriyle, sonrasında sektörün tüm paydaşları ve ekonomi yönetimiyle ve nihayet kamuoyu ile paylaşmak,
- Böylece sektörün içindeki ve dışındaki tüm aktörler için yol gösterici nitelikte, sürekli ve düzenli bir bilgi seti yaratmaktır.

- ❑ Endeksler için veriler, firmalar ile yapılacak anketler ile toplanmaktadır. Firmalar sektörün genelini önemli ölçüde yansıtan 22 alt sektörden seçilmiş olan 100 firmadır ve anket her ay aynı 100 firma ile yapılmaktadır.
- ❑ Anket ile firmalara üç alt endeks için sorular yöneltilmektedir. Her bir alt endeks için farklı sorular sorulmaktadır. Faaliyet endeksi için 11, güven endeksi için 6, ve beklenti endeksi için 7 soru sorulmaktadır.
- ❑ Sorulara verilen cevaplar içinden aynı kaldı veya değişmedi yanıtları çıkarılmakta, arttı ile azaldı, artacak ile azalacak ve daha iyimserim ile daha kötümserim arasındaki sayısal farklar (artı veya eksi) 10'a bölünerek 100 rakamına eklenmekte veya çıkarılmaktadır.
- ❑ Böylece her ay için bir önceki aya göre soruların cevaplarından üretilen puanlar 90 ile 110 arasında değerler almaktadır.

- ❑ Her alt endeks için sorulan soruların aylık puanları ile çalışmanın başladığı 2013 Ağustos ayı 100 olmak üzere zincir endeksler oluşturulmaktadır. Böylece soru bazında endeksler üretilmektedir.
- ❑ Alt endeksler için ise; öncelikle sorulan sorular sanayi için taşıdıkları önem ağırlıklarına göre ağırlıklandırılmakta, ağırlık puanları toplanmakta ve her ay için alt endeks puanları hesaplanmaktadır.
- ❑ Alt endeksler için daha sonra her ay hesaplanan alt endeks puanları ile çalışmanın başladığı 2013 Ağustos ayı 100 olmak üzere zincir endeksler oluşturulmaktadır. Böylece alt endeksler üretilmektedir.
- ❑ Bileşik endeks ise üç alt endeksin puanlarının ağırlıklandırılması ile hesaplanmaktadır. Önce aylık puanlar hesaplanmakta ve daha sonra yine bu puanlar aracılığı ile 2013 Ağustos ayı 100 olmak üzere bileşik endeks üretilmektedir.

ENDEKSİ HAZIRLAYAN KURUM

ECONOMY AND STRATEGY CONSULTANCY SERVICES



ESDH

EKONOMİ VE STRATEJİ DANIŞMANLIK HİZMETLERİ

EKONOMİ VE STRATEJİ DANIŞMANLIK HİZMETLERİ

SERGÜL SOKAK, SARAL SİTESİ C.BLOK D.10
GAYRETTEPE-BEŞİKTAŞ İSTANBUL, TEL 0212 352 87 95

www.esdh.com.tr



İNŞAAT MALZEMELERİ
SANAYİ ENDEKSLERİ



İNŞAAT MALZEMELERİ SANAYİ ENDEKSLERİ

SAYI-64 MART 2020

