

ENDEKS

İNŞAAT MALZEMELERİ SANAYİ ENDEKSLERİ



İNŞAAT MALZEMELERİ SANAYİ ENDEKSLERİ

SAYI-66 MAYIS 2020

ANA ENDEKS

İNŞAAT MALZEMELERİ SANAYİ **BİLEŞİK** ENDEKSİ

İNşaat malzemeleri sanayinde ölçülen faaliyet, güven ve beklentilerin bileşimi ile oluşturulan ve sanayinin genel durumunu ortaya koyan endekstir.

ALT ENDEKSLER

İNŞAAT MALZEMELERİ SANAYİ **FAALİYET** ENDEKSİ

İNşaat malzemeleri sanayinde sürdürülen faaliyetlerin seviyesini içinde bulunan ay itibariyle tespit eden ve ortaya koyan endekstir.

İNŞAAT MALZEMELERİ SANAYİ **GÜVEN** ENDEKSİ

İNşaat malzemeleri sanayinde faaliyet gösteren firmaların ekonomi ve sektöre yönelik duydukları güven seviyesini tespit eden ve ortaya koyan endekstir.

İNŞAAT MALZEMELERİ SANAYİ **BEKLENTİ** ENDEKSİ

İNşaat malzemeleri sanayinde faaliyetlerin önümüzdeki üç aylık dönemde hangi seviyede olacağına ilişkin beklentileri tespit eden ve ortaya koyan endekstir.

ENDEKS

İNŞAAT MALZEMELERİ SANAYİ ENDEKSLERİ

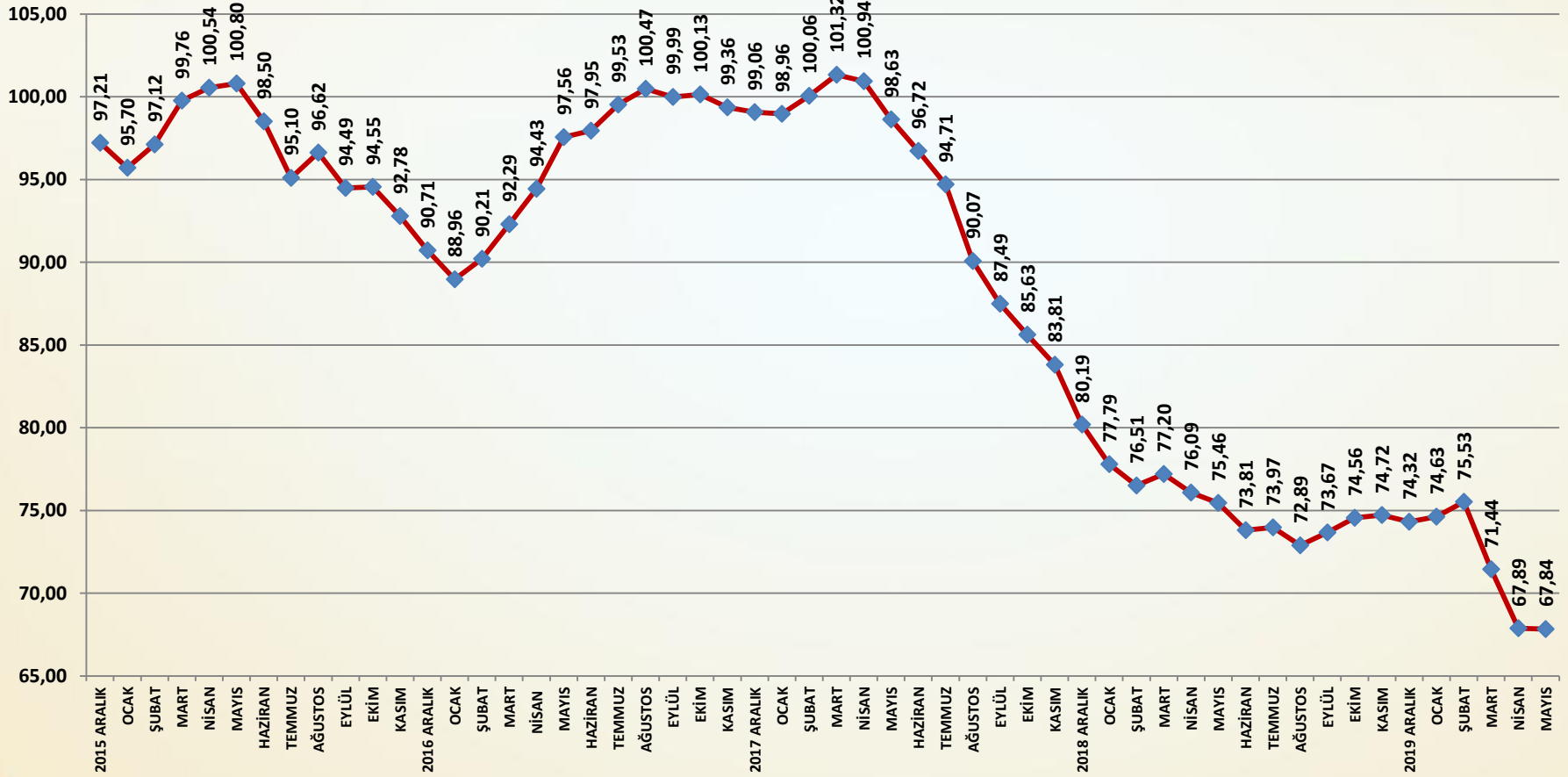


İNŞAAT MALZEMELERİ SANAYİ ENDEKSLERİ

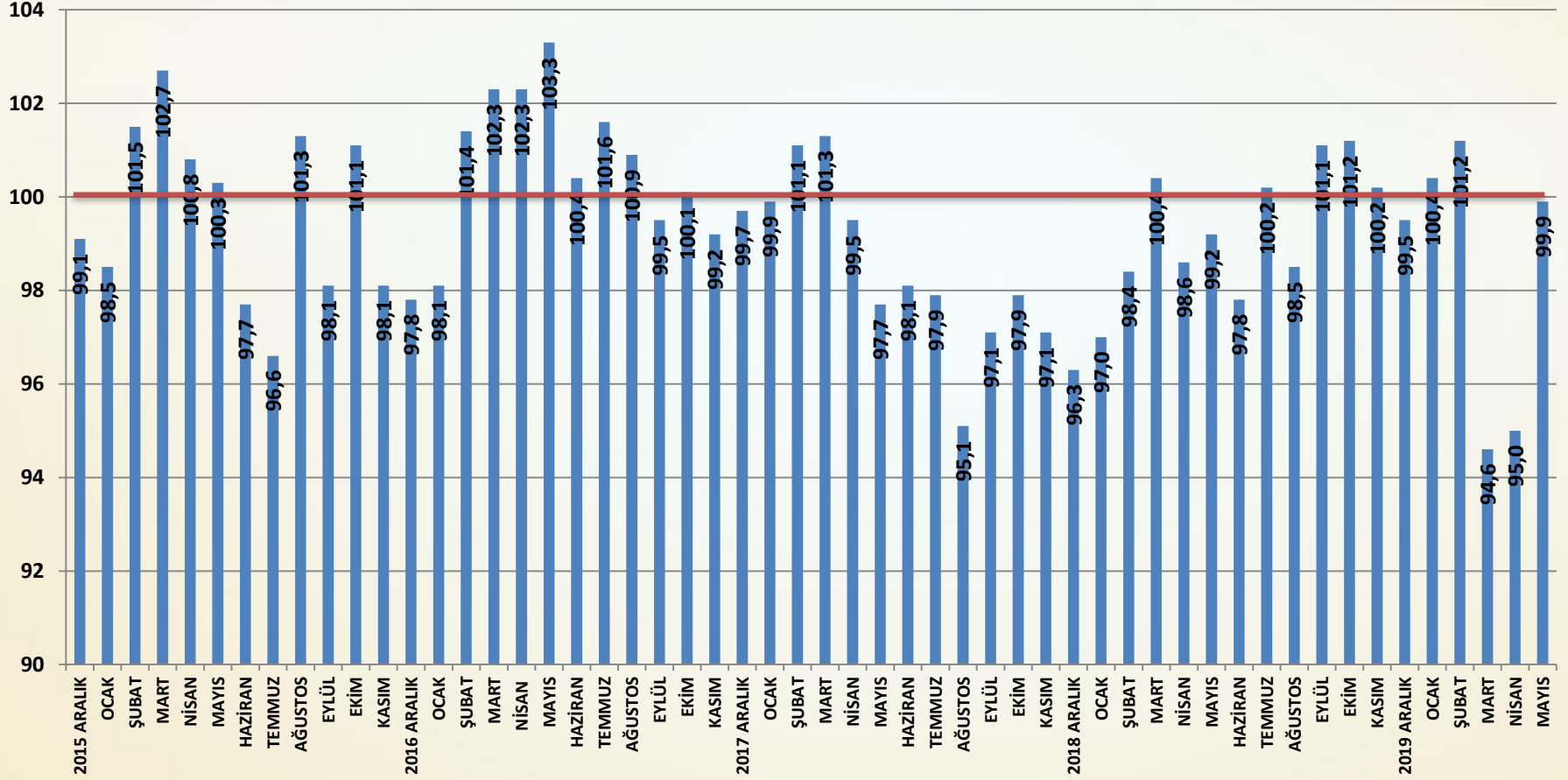
SAYI-66 MAYIS 2020

İNŞAAT MALZEMELERİ SANAYİ BİLEŞİK ENDEKSİ

BİLEŞİK ENDEKS AĞUSTOS 2013=100



AYLIK BİLEŞİK ENDEKS PUANI



Bileşik Endeks Değerlendirme

- ❑ İnşaat Malzemeleri Sanayi Bileşik Endeksi Covid-19 salgını etkileri ile mart ve nisan aylarında sert düşüşler yaşamıştı. Mayıs ayında sert düşüş durmuş ve yerini durağanlaşmaya bırakmıştır.
- ❑ İnşaat Malzemeleri Sanayi Bileşik Endeksi mayıs ayında sadece 0,05 puan gerilemiştir. Bileşik Endeks dip seviyede tutunmuştur.
- ❑ Bileşik Endeks Mayıs ayında 67,84 puana inmiştir. Mayıs ayındaki bu düşüş ile birlikte Bileşik Endeks ölçülmeye başlandığı 2013 yılı ağustos ayından bu yana en düşük seviyesine inmiş olmakla birlikte Covid-19 salgınının olumsuz etkileri (şimdilik) iki ay ile sınırlı kalmıştır.
- ❑ Faaliyetlerde sert düşüşler mayıs ayında durmuştur. Faaliyetlerde ihracat ve üretim çok sınırlı ölçüde düşerken iç satışlarda sınırlı bir artış yaşanmıştır.
- ❑ Güven Endeksi mayıs ayında Covid-19 salgınının yarattığı endişe ve belirsizliklerden kısa sürede arınarak mayıs ayında sınırlı bir artış göstermiştir.
- ❑ Beklentilerde sınırlı bir iyileşme yaşanmıştır. Yurtiçi ve yurtdışında iktisadi ve sosyal hayata geri dönüş, beklentileri destelemiştir.
- ❑ İnşaat Malzemeleri Sanayi Bileşik Endeksi Covid-19 salgını etkileri ile mart ve nisan aylarında en sert düşüşleri yaşadıkdan sonra mayıs ayında durağanlaşmıştır. Salgının etkilerinin kademeli olarak azalması halinde Bileşik Endeks yeniden artışa hazır olduğu işaretlerini vermiştir.

ENDEKS

İNŞAAT MALZEMELERİ SANAYİ ENDEKSLERİ

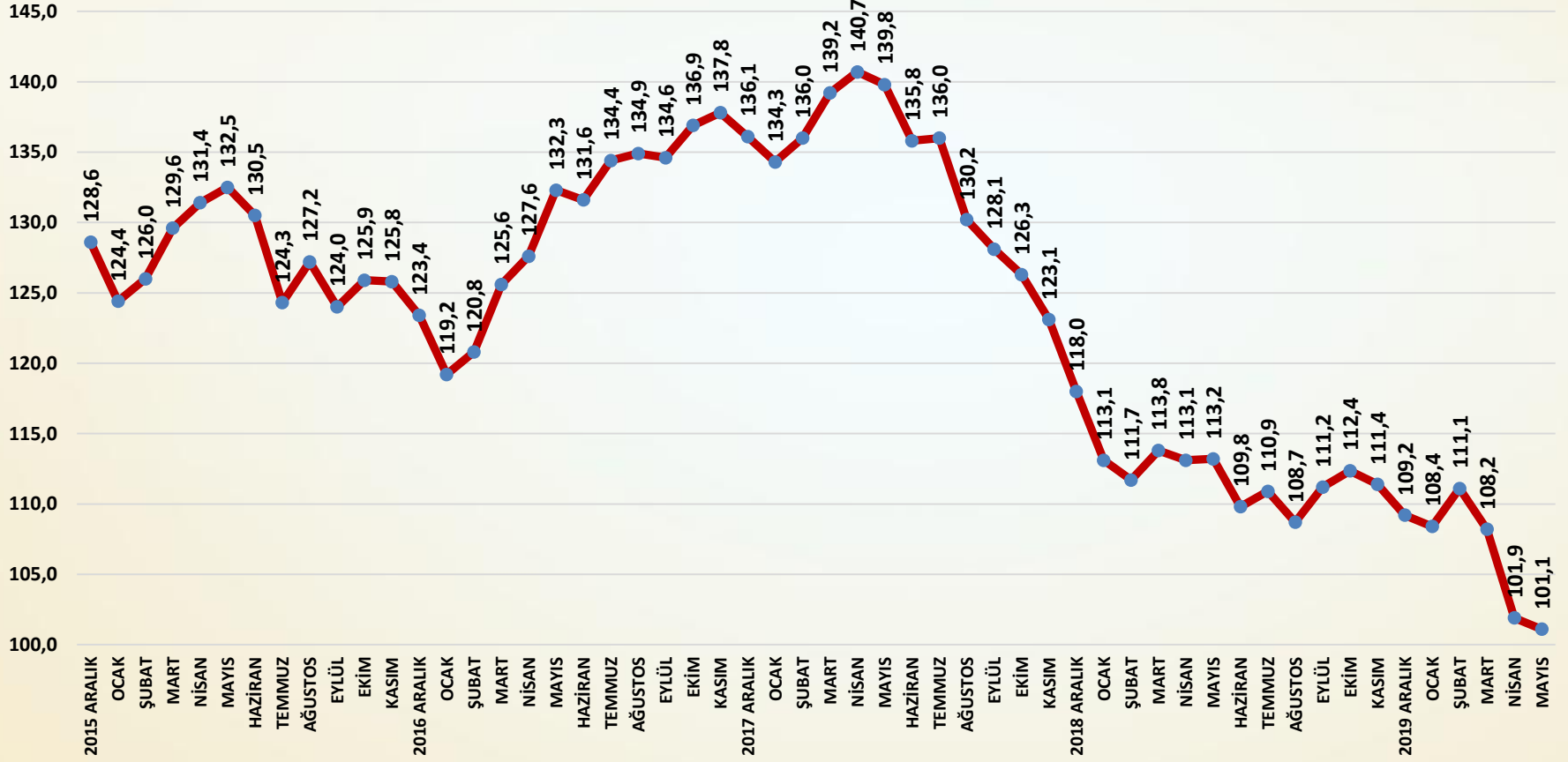


İNŞAAT MALZEMELERİ SANAYİ ENDEKSLERİ

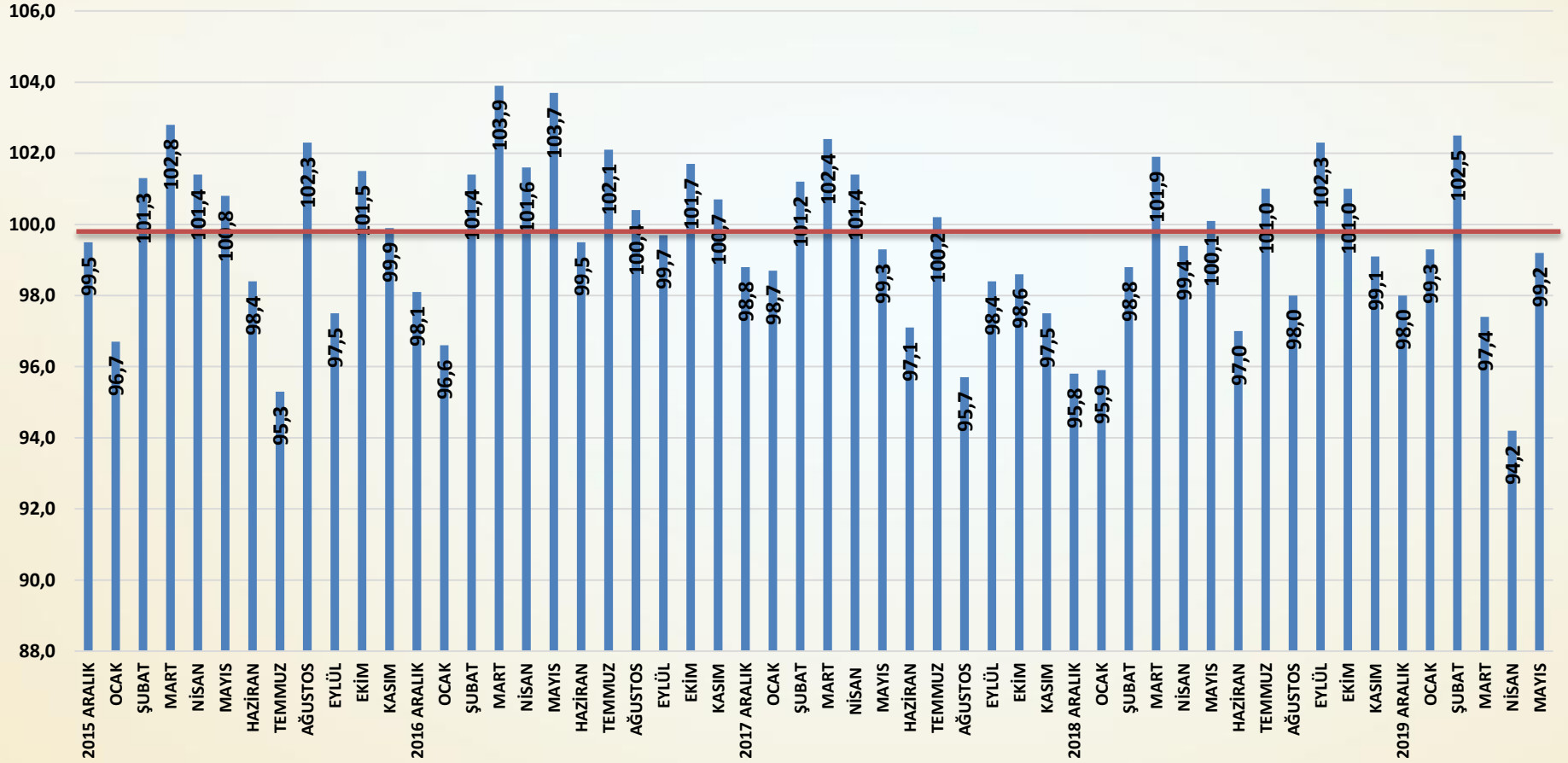
SAYI-66 MAYIS 2020

İNŞAAT MALZEMELERİ SANAYİ FAALİYET ENDEKSİ

FAALİYET ENDEKSİ AĞUSTOS 2013=100



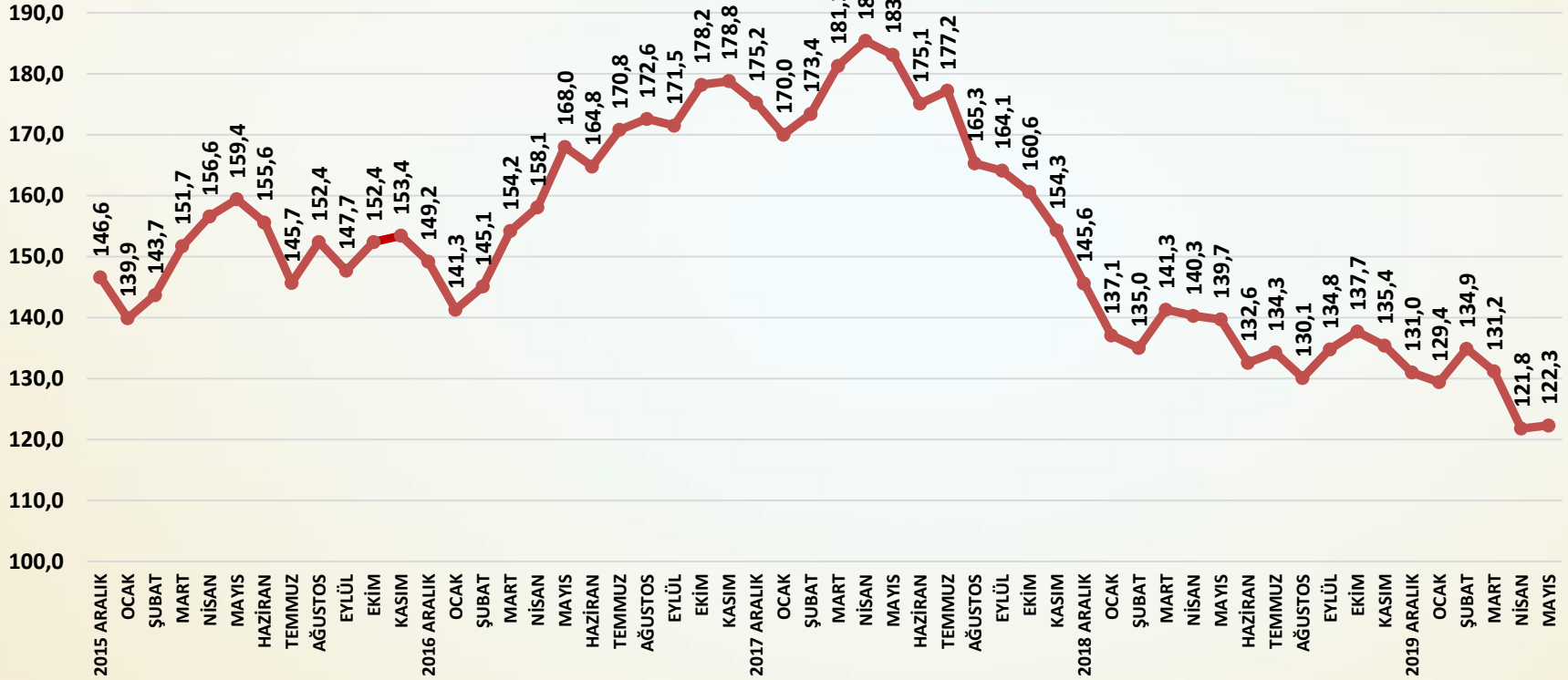
AYLIK FAALİYET ENDEKSİ PUANLARI



Faaliyet Endeksi Değerlendirme

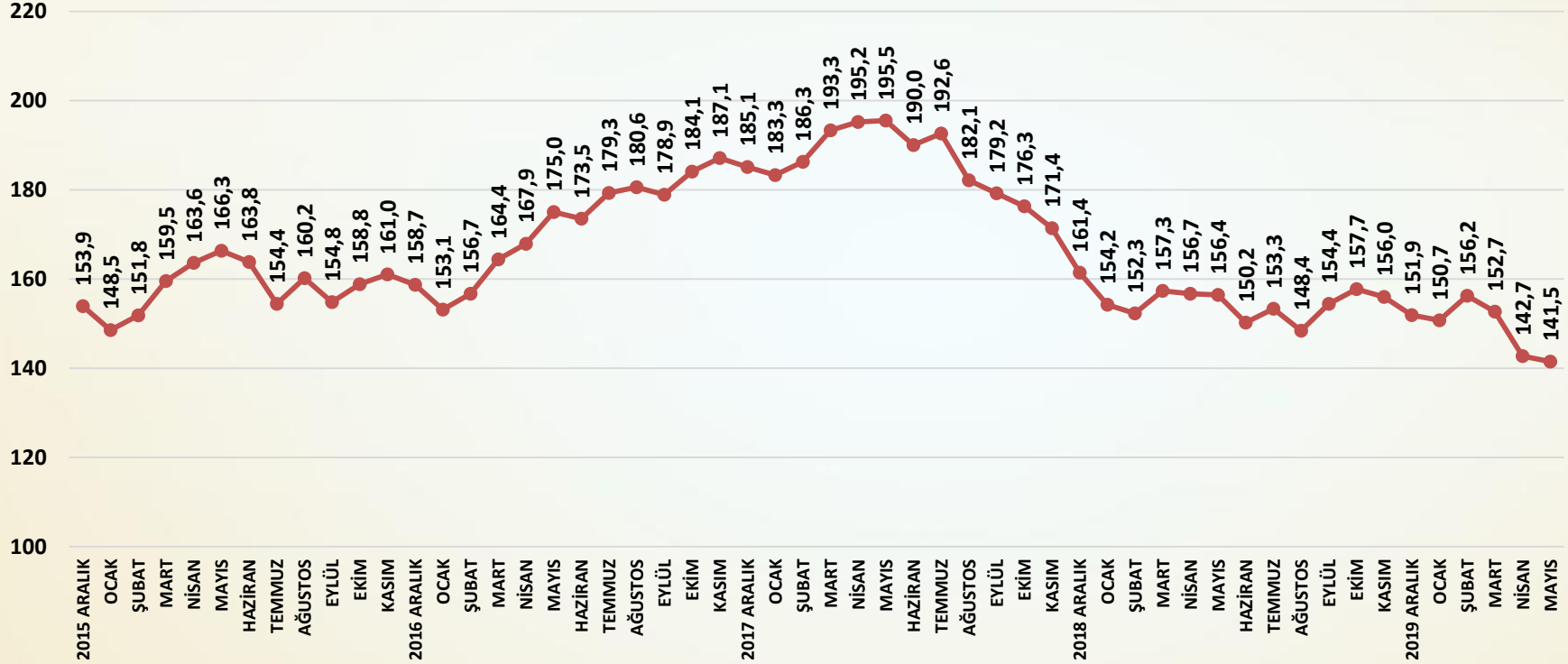
- ❑ İnşaat malzemeleri sanayisinde faaliyetler nisan ayındaki sert düşüşün ardından mayıs ayında durağanlaşmıştır. Covid-19 salgının yarattığı etkiler ile yaşanan küçülme mayıs ayında durmuştur. Fabrikaların ve ihracat pazarlarının açılmaya başlaması ile birlikte faaliyetler dip seviyede tutunmuştur.
- ❑ Faaliyet Endeksi mayıs ayında bir önceki aya göre sadece 0,8 puan gerilemiştir. Faaliyetler 2015 yılı aralık ayından bu yana en düşük seviyelerinde kalmaya devam etmiştir.
- ❑ Yurtiçi satışlarda mayıs ayında düşüş durağanlaşmış ve sınırlı bir artış gerçekleşmiştir.
- ❑ İhracatta düşüş yavaşlamıştır ve mayıs ayında sınırlı bir düşüş yaşanmıştır. Pazarların açılmaya başlaması ihracatta etkili olacaktır.
- ❑ Üretimde de mayıs ayında sınırlı bir gerileme yaşanmıştır. Tesisler açılmaya başlamıştır.
- ❑ Cirolar mayıs ayında iç satışlar ve ihracattaki düşüşün durağanlaşması ile birlikte kayıplarını durdurmuştur, mayıs ayını sınırlı bir gerileme ile kapatmıştır.
- ❑ Nisan ayında Covid-19 salgını etkileri ile içeride ve dışarıda kapalı kalan inşaat malzemeleri sanayi faaliyetlerinde sert bir düşüş yaşanmıştı. Bu sert düşüş nisan ayı ile sınırlı kalmış ve mayıs ayında durağanlaşmıştır. Faaliyetler dip seviyede tutunmuştur.

YURTIÇİ SATIŞ ENDEKSİ AĞUSTOS 2013=100

**SORU:** Bu ay yurtiçinde satışlarınız bir önceki aya göre nasıl değişti?

Yurtiçi satışlarda sert düşüş mayıs ayında durağanlaştı ve bir önceki aya göre sınırlı bir artış yaşandı.

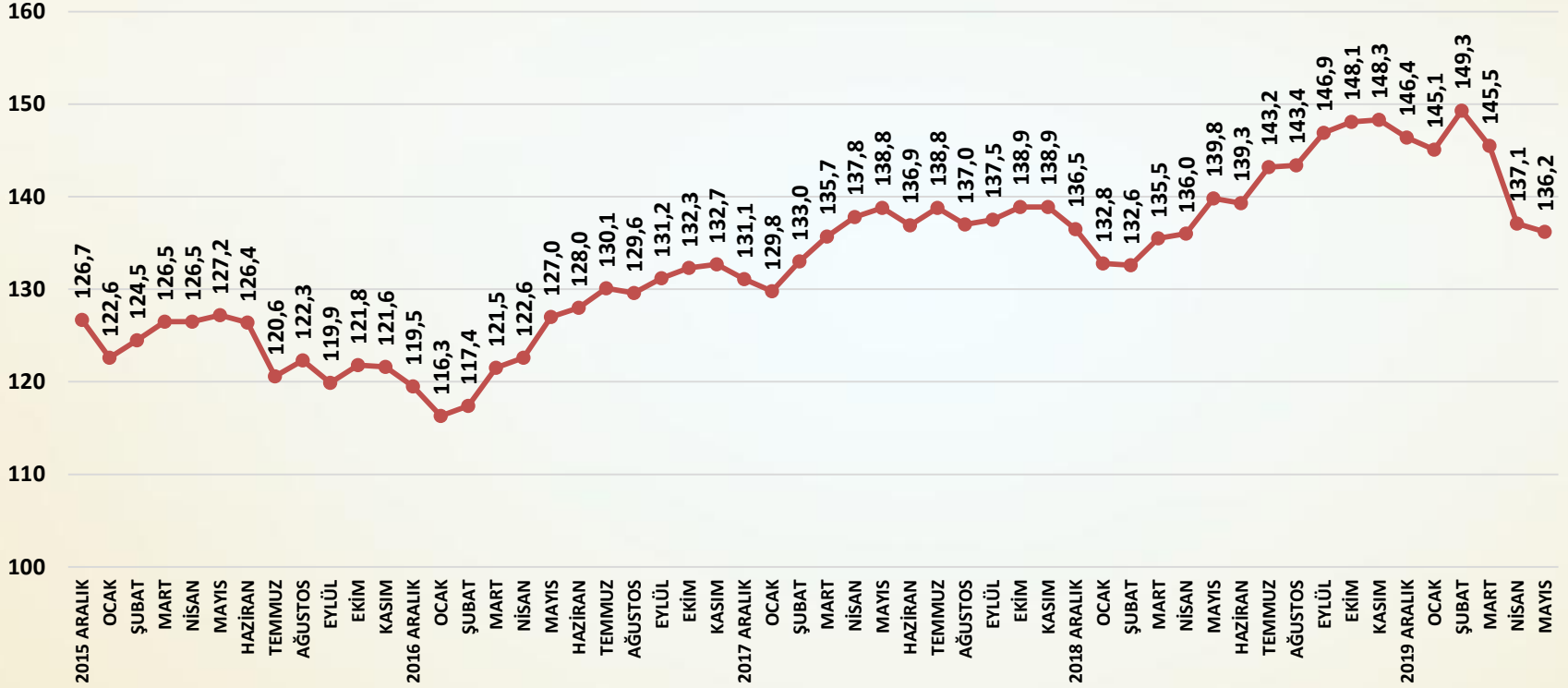
ÜRETİM ENDEKSİ AĞUSTOS 2013=100



SORU: Bu ay üretiminiz bir önceki aya göre nasıl değişti?

Mayıs ayında üretim düşüşü yavaşladı ve sınırlı bir gerileme gerçekleşti.

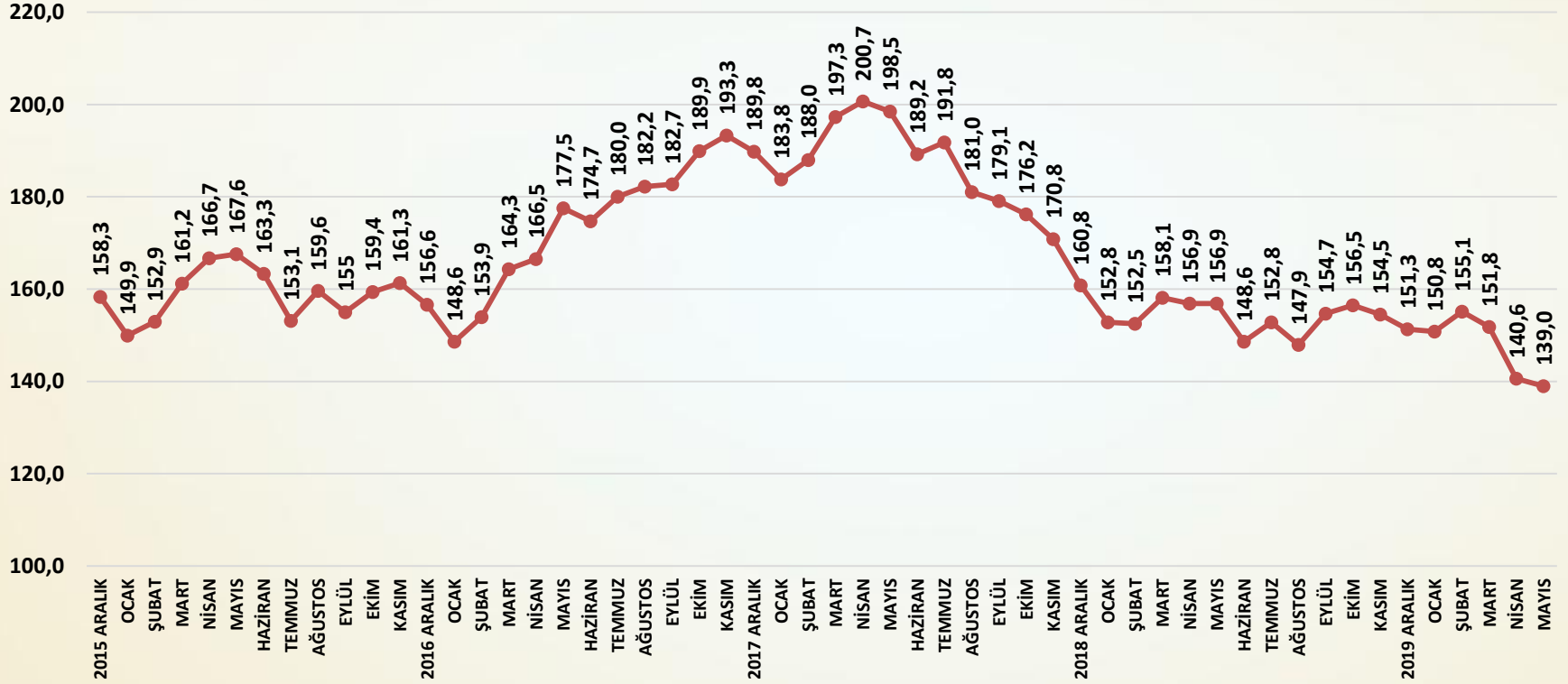
İHRACAT ENDEKSİ AĞUSTOS 2013=100



SORU: Bu ay ihracatınız bir önceki aya göre nasıl değişti?

Mayıs ayında ihracatta düşüş önemli ölçüde yavaşlayarak devam etti.

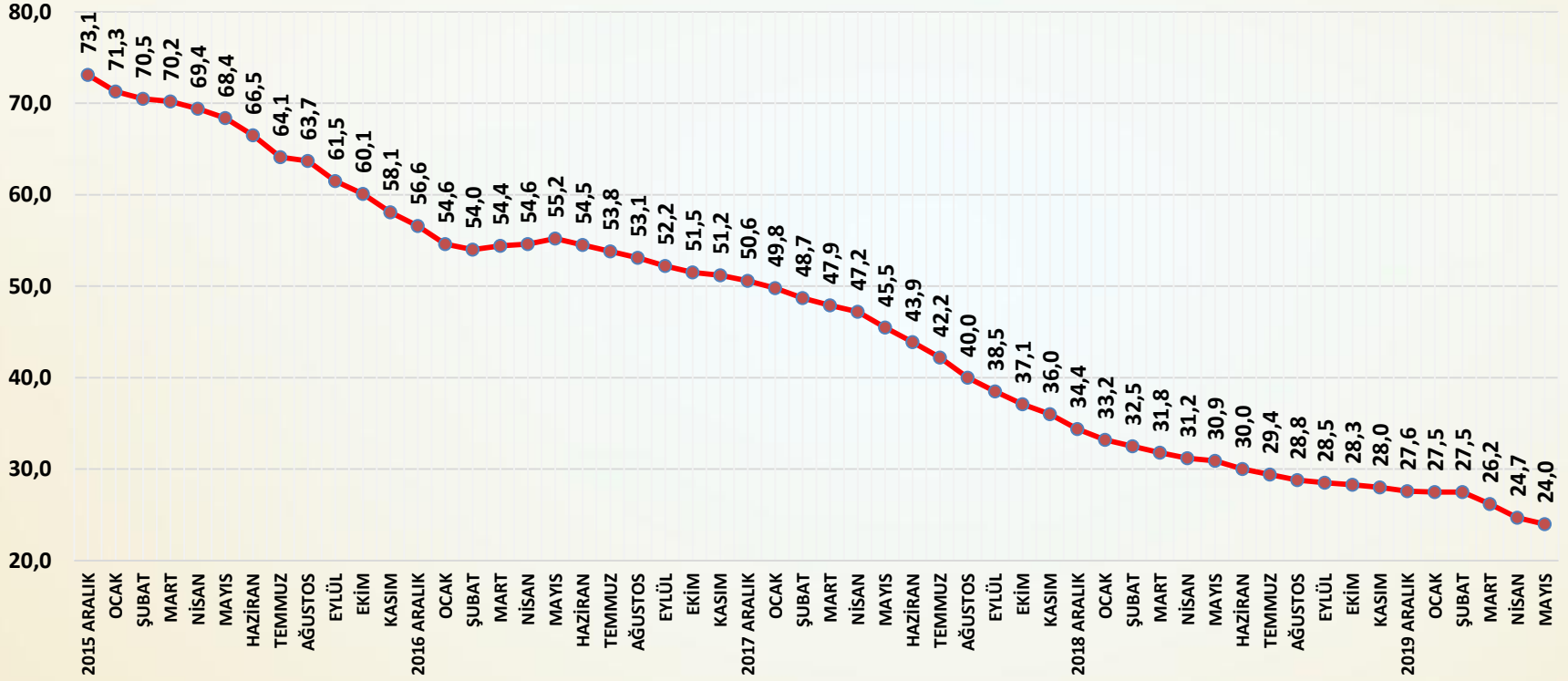
ÇİRO ENDEKSİ AĞUSTOS 2013=100



SORU: Bu ay satış cironuz bir önceki aya göre nasıl değişti?

Mayıs ayında cirolar bir önceki aya sınırlı ölçüde düşüş gösterdi.

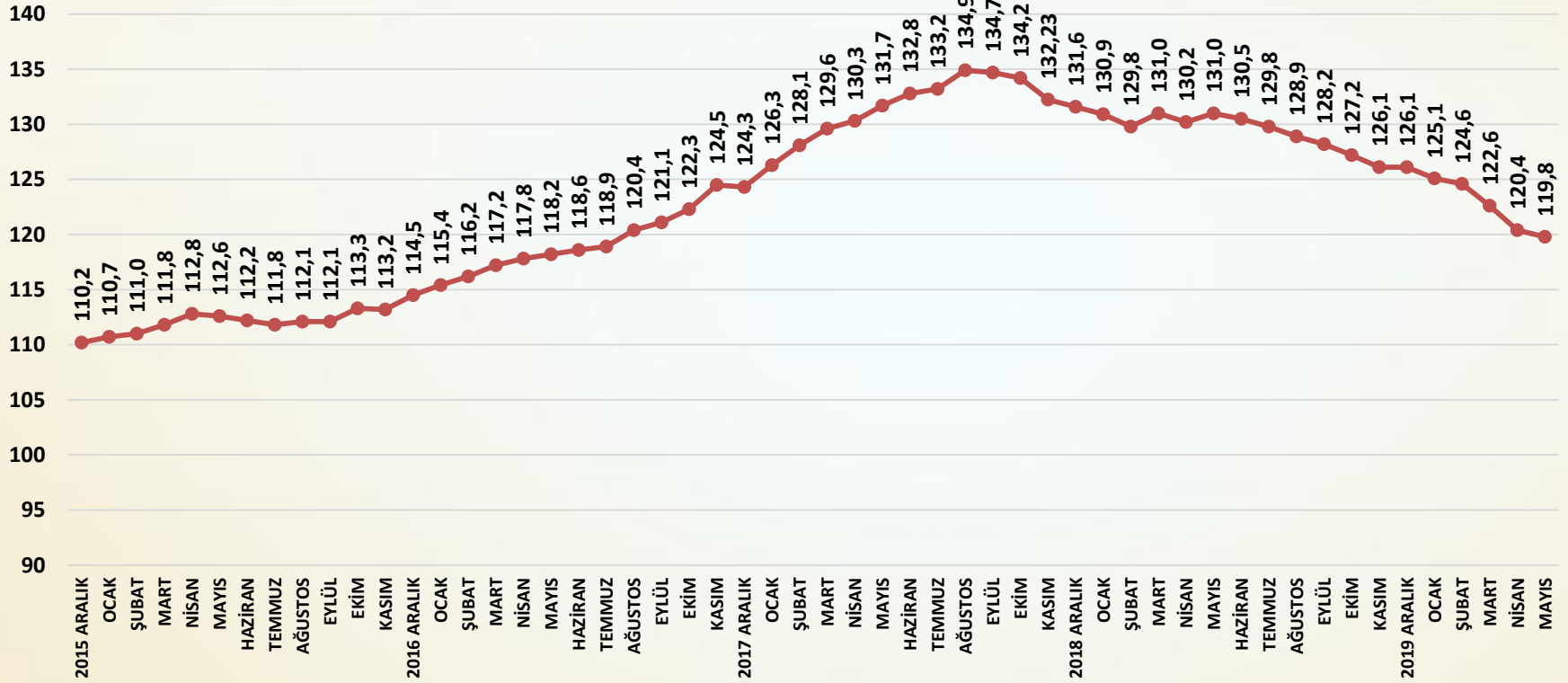
TAHSİLAT HIZI ENDEKSİ 2013 AĞUSTOS=100



Soru; Bu ay tahsilat hızınız bir önceki aya göre nasıl değişti?

Tahsilat hızı mayıs ayında da düşüş gösterdi.

YURTDIŞI SATIŞ FİYATLARI ENDEKSİ AĞUSTOS 2013 =100



Soru; Bu ay yurtdışı satış fiyatlarınız bir önceki aya göre nasıl değişti?

Yurtdışı satış fiyatları mayıs ayında sınırlı ölçüde düştü.

ENDEKS

İNŞAAT MALZEMELERİ SANAYİ ENDEKSLERİ

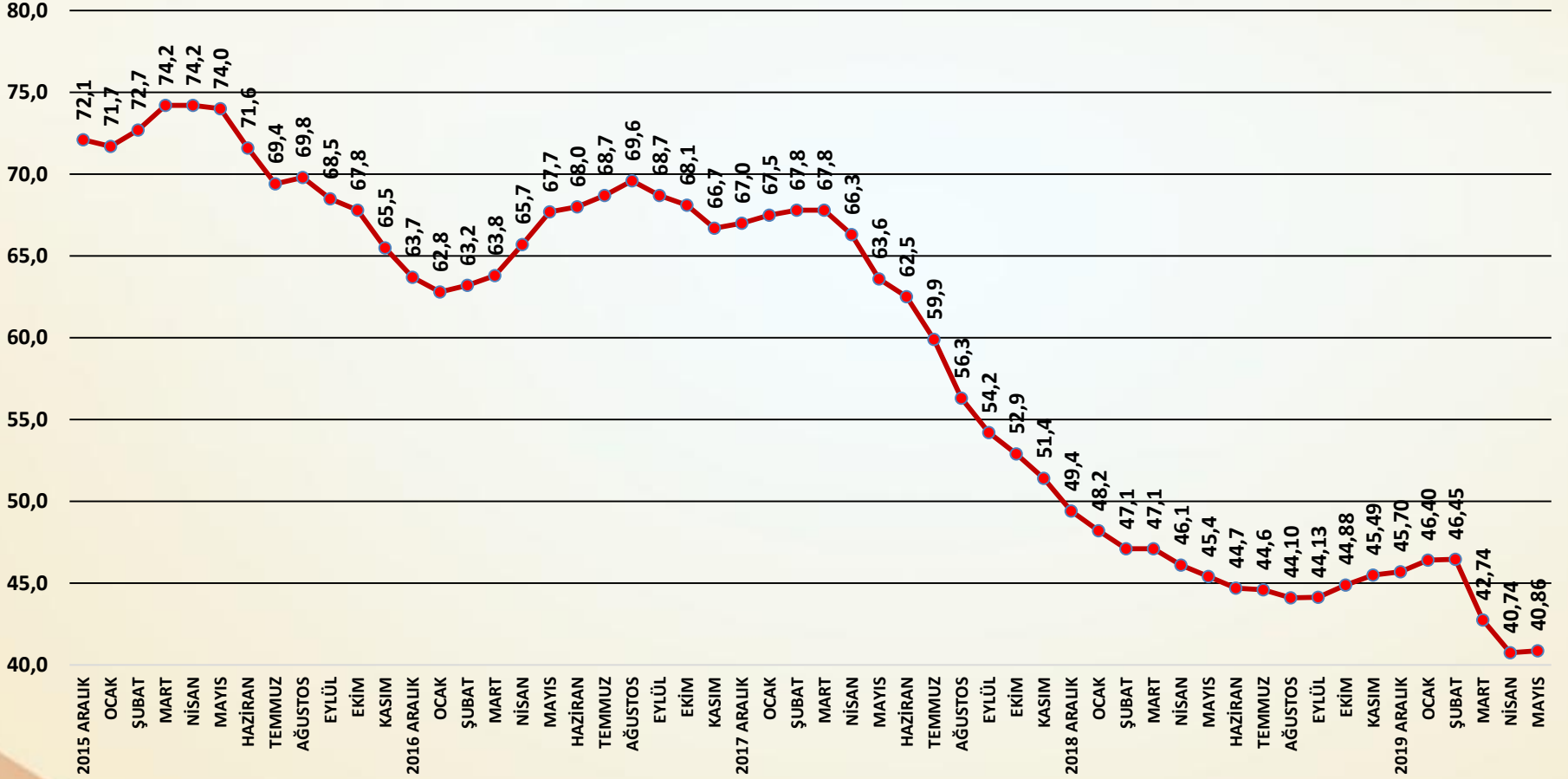


İNŞAAT MALZEMELERİ SANAYİ ENDEKSLERİ

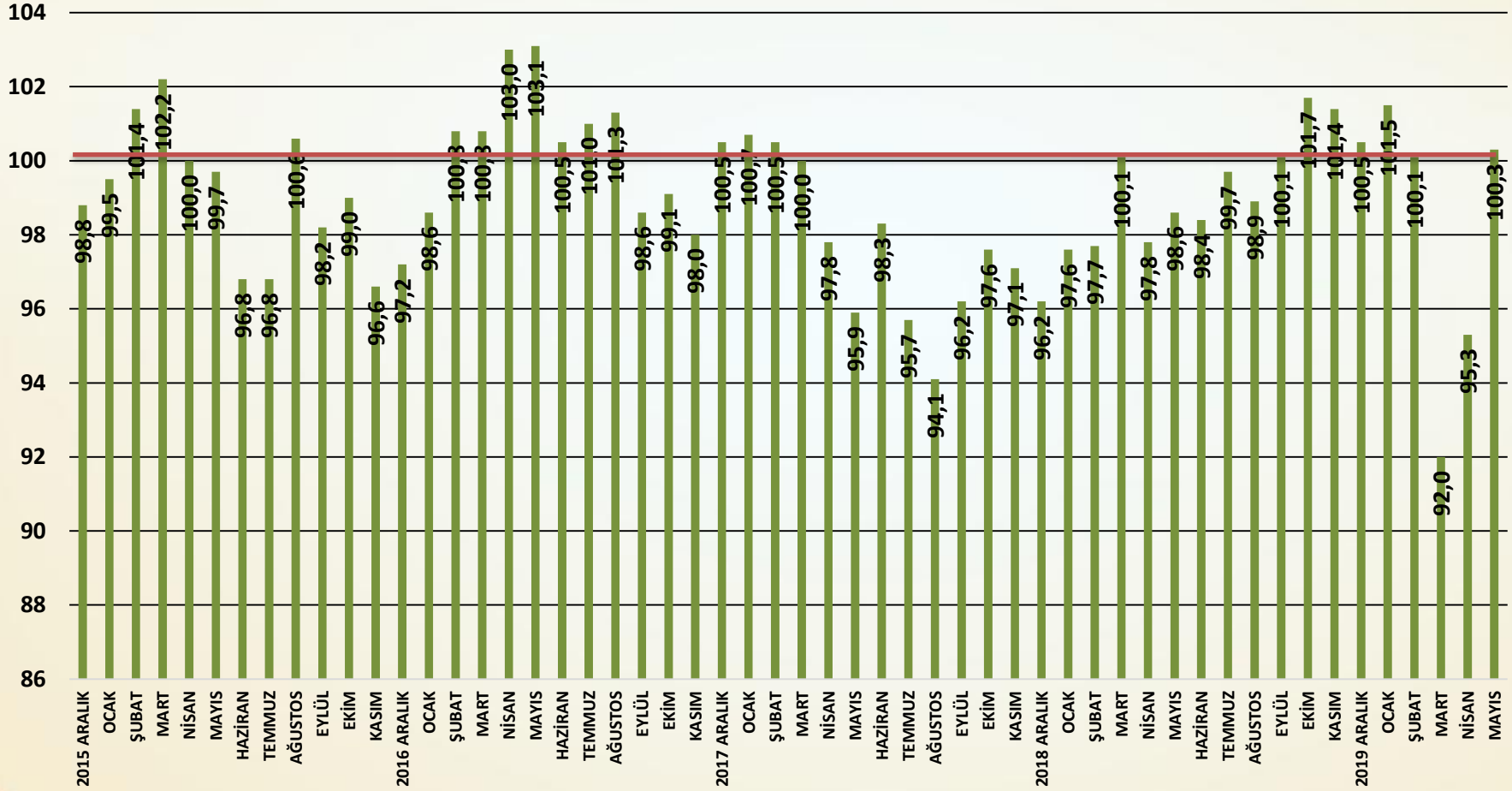
SAYI-66 MAYIS 2020

İNŞAAT MALZEMELERİ SANAYİ GÜVEN ENDEKSİ

GÜVEN ENDEKSİ AĞUSTOS 2013=100



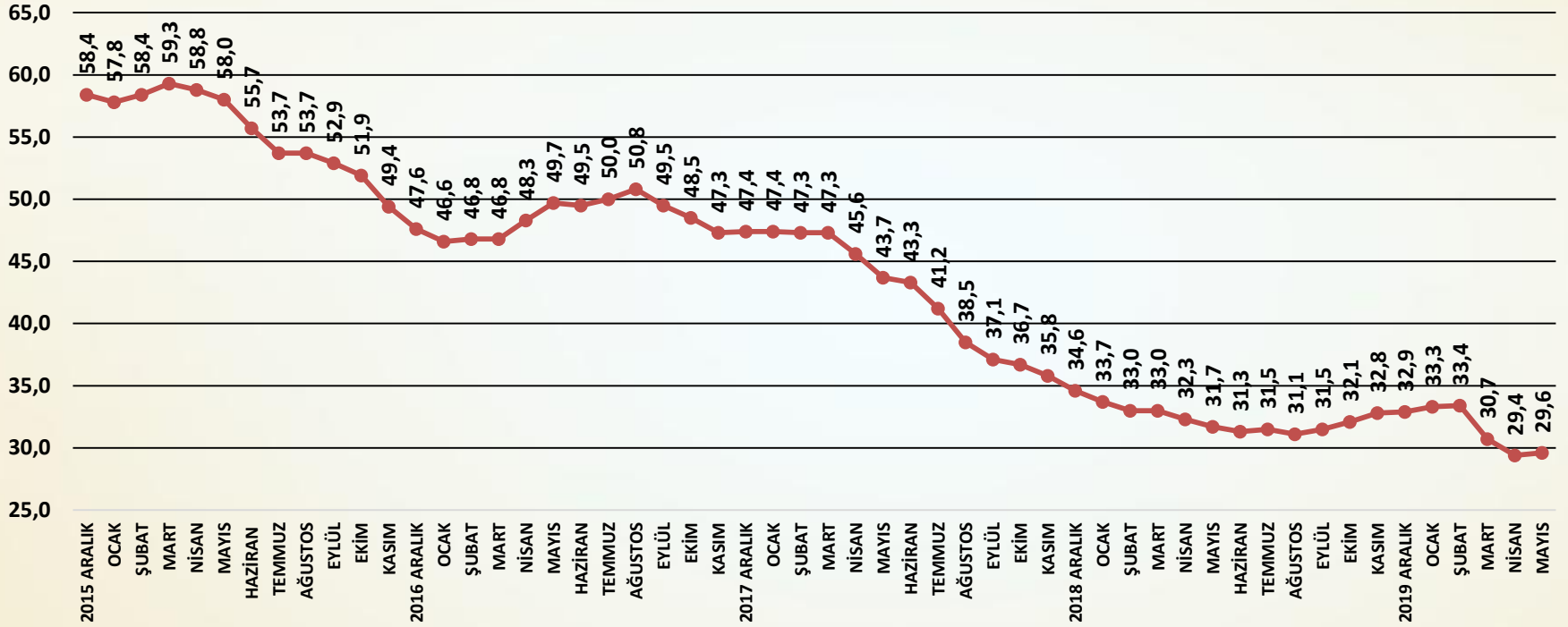
AYLIK GÜVEN ENDEKSİ PUANLARI



Güven Endeksi Değerlendirme

- ❑ Güven Endeksi mayıs ayında artmıştır. Covid-19 salgını etkileri ile önemli ölçüde daralan faaliyetlere rağmen güven kaybı nisan ayında sınırlı kalmış mayıs ayında ise sınırlı ölçüde toparlanmıştır. Ekonomide açılma takviminin uygulanmaya başlanması güveni desteklemiştir.
- ❑ Güven seviyesi mayıs ayında bir önceki aya göre 0,12 puan artmıştır. Güven Endeksi böylece mart ve nisan aylarındaki gerileme sonrası kısa sürede toparlanma işaretleri vermiştir.
- ❑ Türkiye ekonomisine ilişkin güven seviyesinde sınırlı bir artış yaşanmıştır.
- ❑ İnşaat sektöründe güven hemen hemen aynı kalmıştır.
- ❑ İnşaat malzemeleri sanayisine güven de durağanlaşmıştır.
- ❑ Yurtiçi pazarlarda güven mayıs ayında sınırlı ölçüde artmıştır.
- ❑ Mayıs ayında tek önemli artış ihracat pazarlarına olan güvende yaşanmıştır.
- ❑ Covid-19 etkisi ile Güven Endeksi'nde gerçekleşen bozulmalar mayıs ayında durağanlaşmış ve toparlanma işaretleri vermeye başlamıştır.

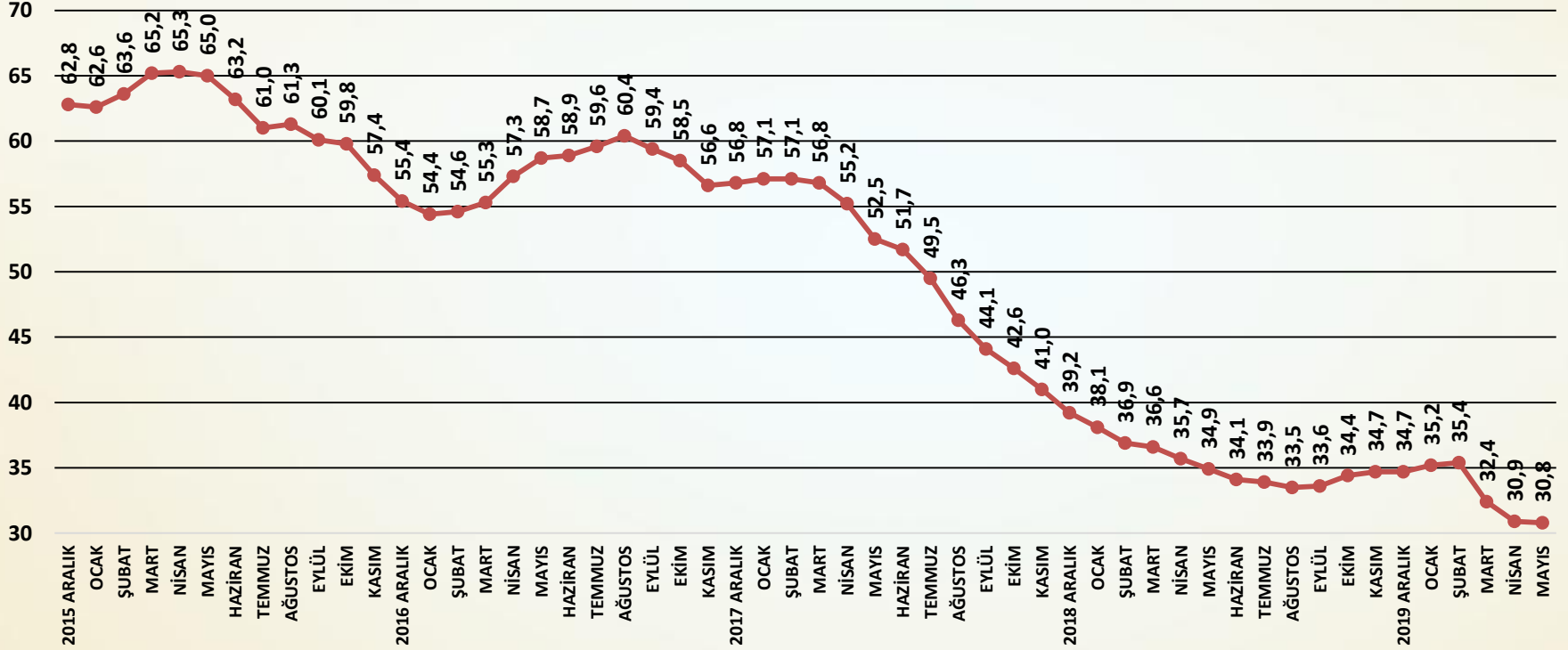
TÜRKİYE EKONOMİSİ GENEL GİDİŞAT ENDEKSİ AĞUSTOS 2013=100



SORU: Bu ay Türkiye ekonomisindeki genel gidişata ilişkin görüşünüz bir önceki aydaki görüşünüze göre nasıl değişti?

Türkiye ekonomisi gidişat endeksinde mayıs ayında sınırlı bir artış yaşanmıştır.

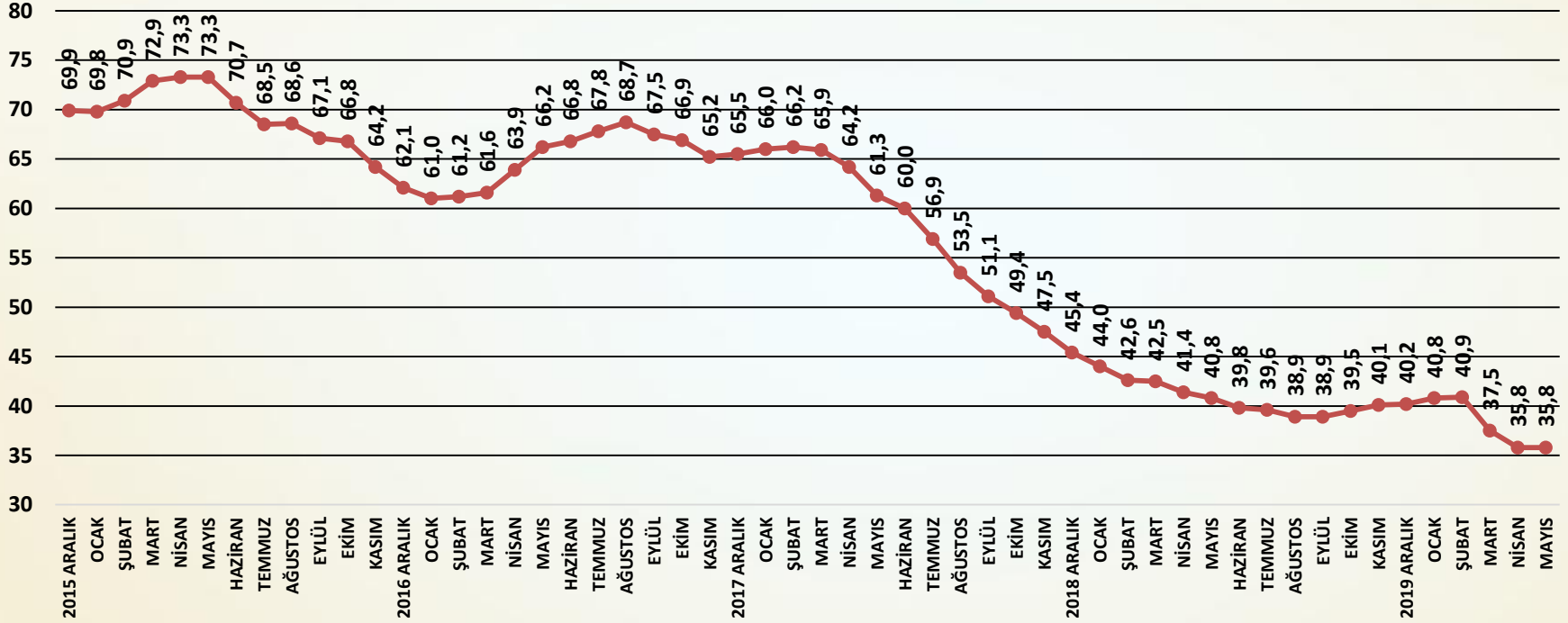
İNŞAAT SEKTÖRÜ GENEL GİDİŞAT ENDEKSİ AĞUSTOS 2013=100



SORU: Bu ay inşaat sektöründe genel gidişata ilişkin görüşünüz bir önceki aydaki görüşünüze göre nasıl değişti?

İnşaat sektörü genel gidişat endeksi mayıs ayında durağanlaşmış, hemen hemen aynı kalmıştır.

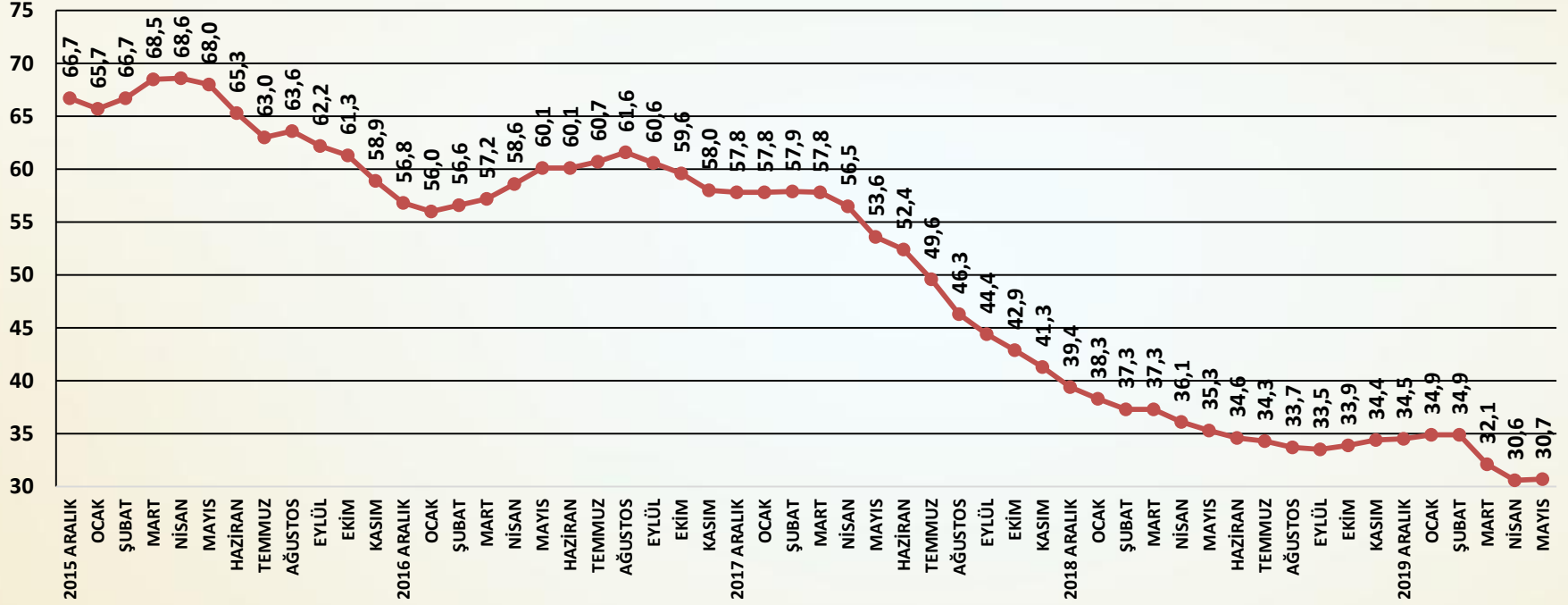
İNŞAAT MALZEMELERİ SANAYİ GENEL GİDİŞAT ENDEKSİ AĞUSTOS 2013 =100



SORU: Bu ay faaliyet gösterdiğiniz inşaat malzemeleri sektöründeki genel gidişata ilişkin görüşünüz bir önceki aydaki görüşünüze göre nasıl değişti?

İnşaat malzemeleri sanayi genel gidişat endeksinde mayıs ayında değişme yaşanmamıştır.

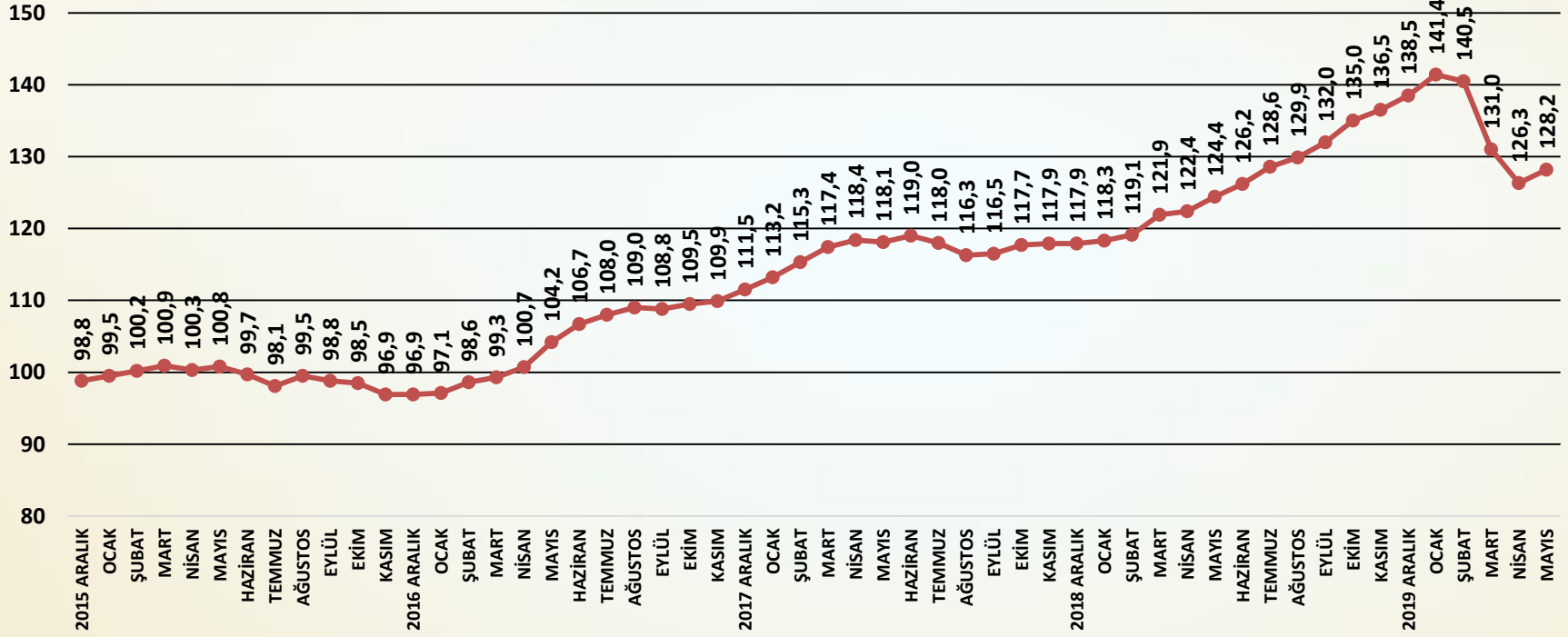
YURTIÇİ PAZARLAR GENEL GİDİŞAT ENDEKSİ 2013 AĞUSTOS=100



SORU: Bu ay yurtiçi pazarlarındaki genel gidişata ilişkin görüşünüz bir önceki aydaki görüşünüze göre nasıl değişti?

Yurtiçi pazarlar genel gidişat endeksi Mayıs ayında çok sınırlı ölçüde artmıştır.

İHRACAT PAZARLARI GENEL GİDİŞAT ENDEKSİ 2013 AĞUSTOS =100



SORU: Bu ay ihracat pazarlarındaki genel gidişata ilişkin görüşünüz bir önceki aydaki görüşünüze göre nasıl değişti?

İhracat pazarları genel gidişat endeksinde mayıs ayında toparlanma yaşanmıştır.

ENDEKS

İNŞAAT MALZEMELERİ SANAYİ ENDEKSLERİ

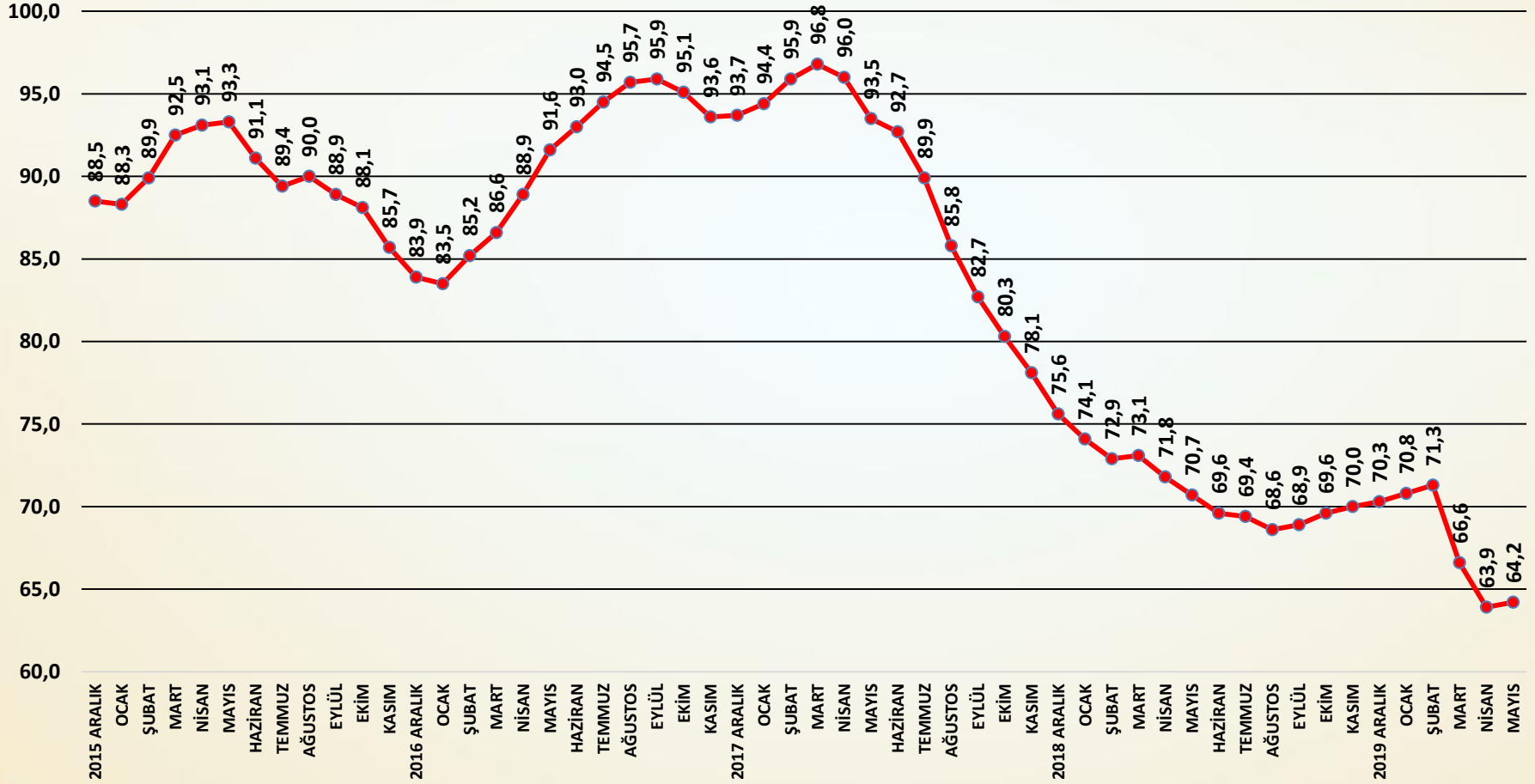


İNŞAAT MALZEMELERİ SANAYİ ENDEKSLERİ

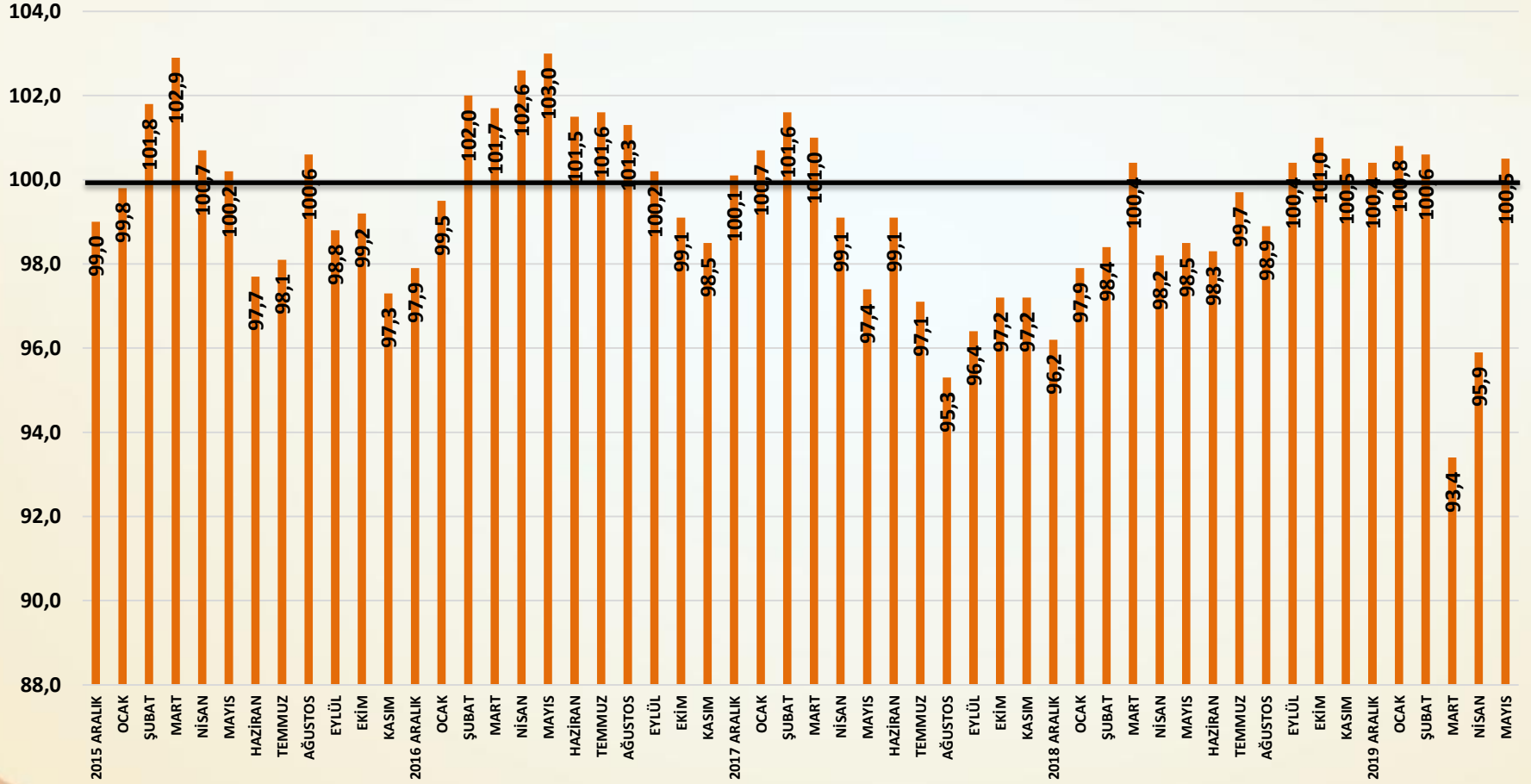
SAYI-66 MAYIS 2020

İNŞAAT MALZEMELERİ SANAYİ BEKLENTİ ENDEKSİ

BEKLENTİ ENDEKSİ AĞUSTOS 2013=100



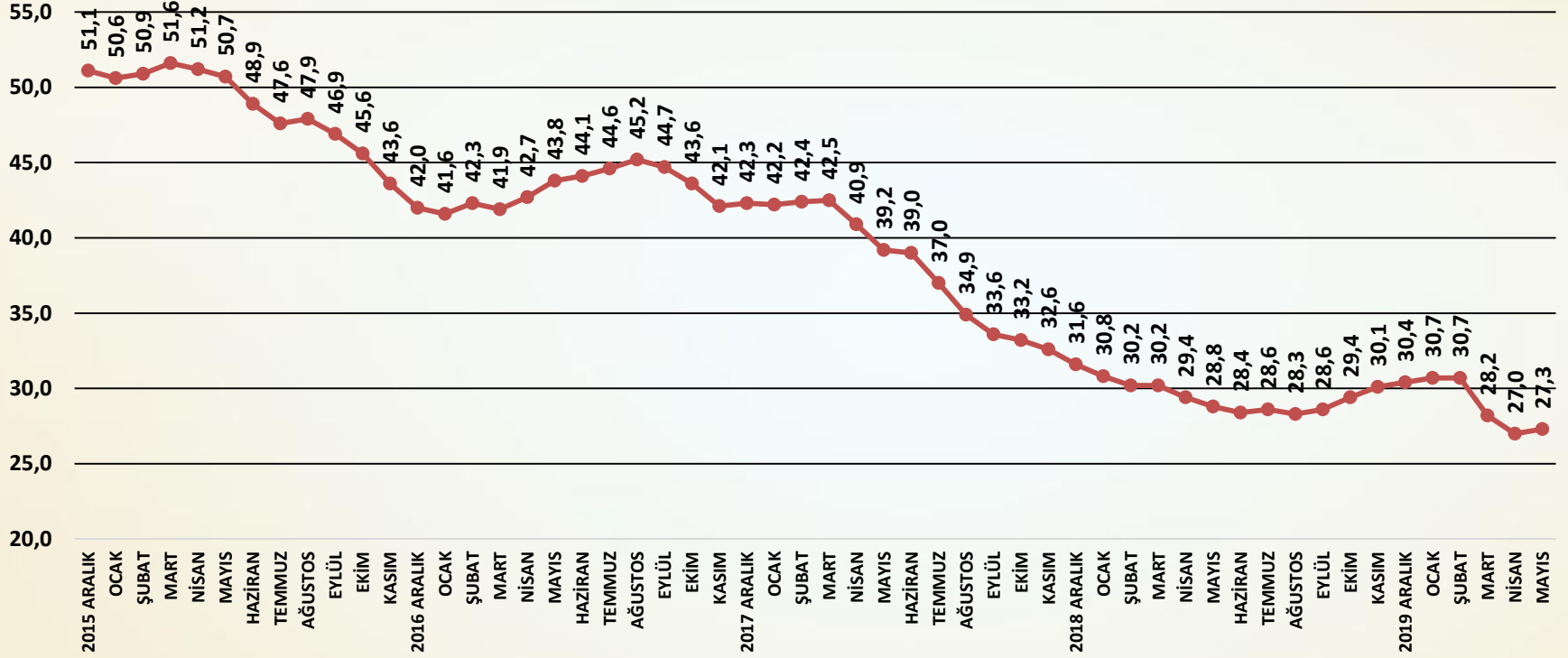
AYLIK BEKLENTİ ENDEKSİ PUANLARI



Beklenti Endeksi Değerlendirme

- ❑ Beklenti Endeksi'nde mart ve nisan aylarındaki sert düşüşler ardından mayıs ayında artış yaşanmıştır. Mayıs ayında beklentilerde bozulma durmuş ve yerini sınırlı da olsa iyimser beklentilere bırakmıştır. Faaliyetlere geri dönüş ile iç ve dış pazarların yeniden açılmaya başlaması beklentileri desteklemiştir.
- ❑ Beklenti Endeksi mayıs ayında bir önceki aya göre 0,3 puan artmıştır. Beklenti Endeksi son yılların en düşük seviyesinden geri dönmüştür.
- ❑ Türkiye ekonomisine ilişkin beklentilerde sınırlı bir artış yaşanmıştır.
- ❑ Önümüzdeki üç aya ilişkin alınan yurtiçi siparişlerde gerileme durağanlaşmıştır.
- ❑ Önümüzdeki üç aya ilişkin alınan ihracat siparişleri mayıs ayında değişmemiştir.
- ❑ Önümüzdeki üç ayın üretim beklentisi mayıs ayında yeniden artmıştır. Yurtiçi ve ihracat siparişlerindeki durağanlaşma ile üretim beklentileri toparlanmaktadır.
- ❑ Beklentilerde temel belirleyici Covid-19 salgını olmaktadır. İktisadi ve sosyal hayattaki normalleşme ile beklentiler mayıs ayında iyileşmeye başlamıştır.
- ❑ Beklentilerde bundan sonraki gelişmeler bir süre daha Covid-19 salgınının seyrine ve etkilerine bağlı olacaktır.

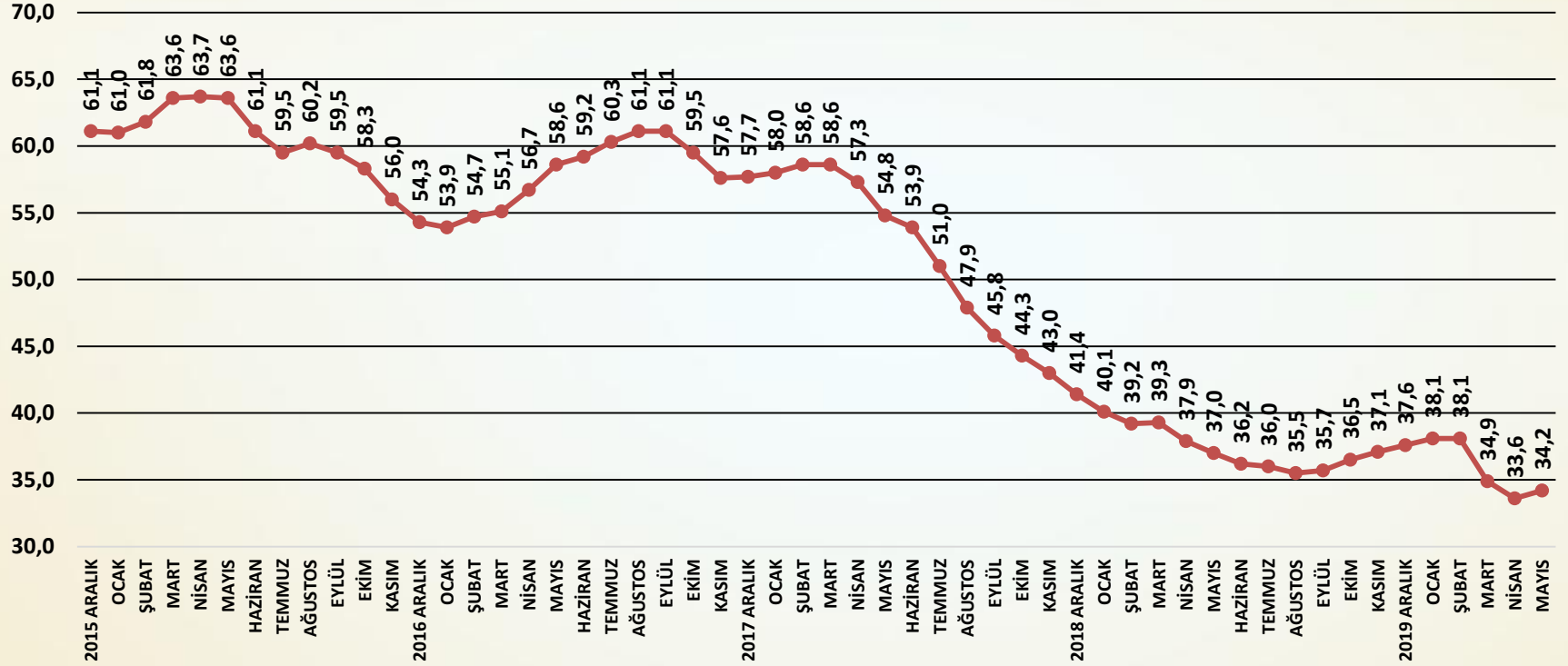
TÜRKİYE EKONOMİSİNE İLİŞKİN ÜÇ AYLIK BEKLENTİ ENDEKSİ AĞUSTOS 2013=100



SORU: Önümüzdeki üç ay için, Türkiye ekonomisine ilişkin görüşleriniz bir önceki aydaki görüşlerinize göre nasıl değişti?

Türkiye ekonomisine ilişkin beklentiler mayıs ayında sınırlı bir artış göstermiştir.

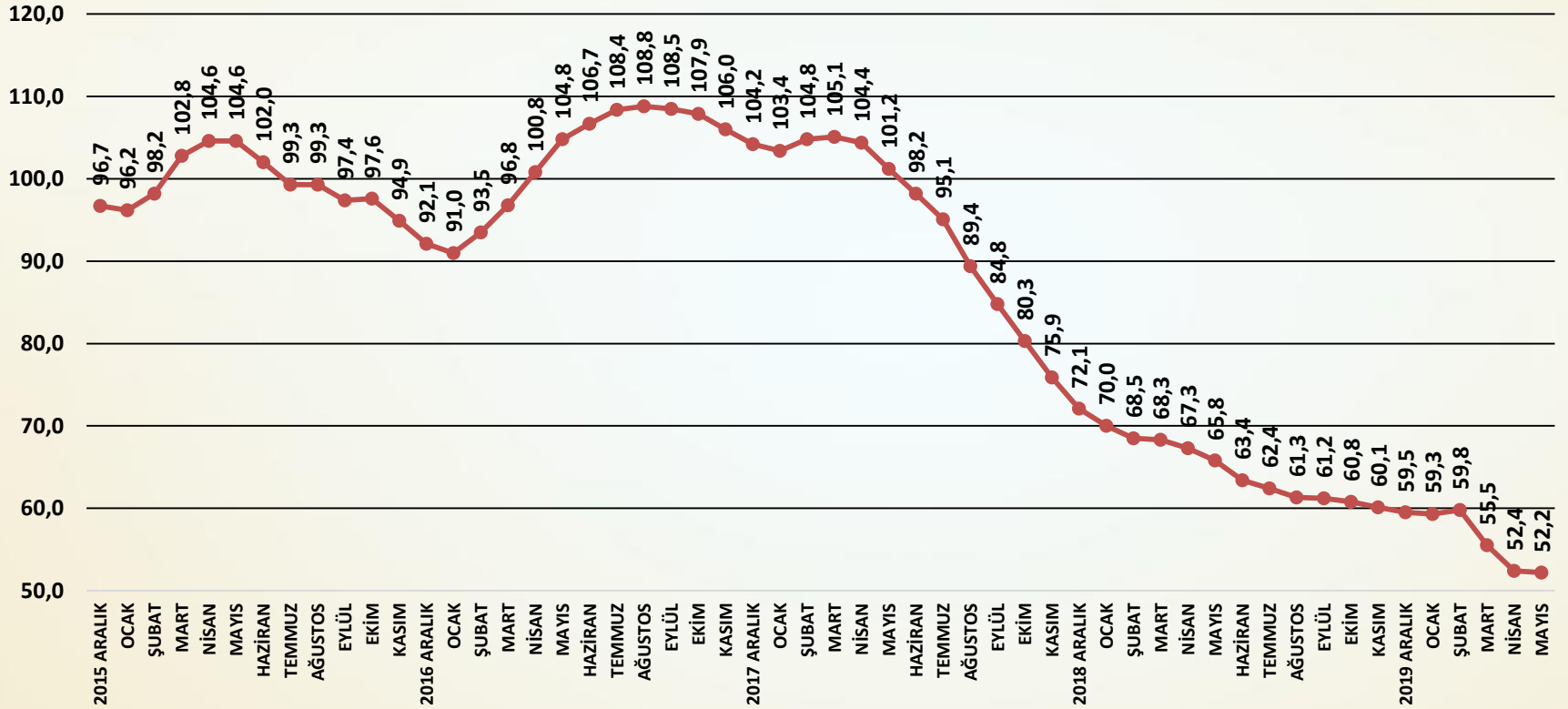
İNŞAAT MALZEMESİ SANAYİNE İLİŞKİN ÜÇ AYLIK BEKLENTİ ENDEKSİ AĞUSTOS 2013=100



SORU: Önümüzdeki üç ay için, faaliyet gösterdiğiniz inşaat malzemeleri sektörüne ilişkin görüşleriniz bir önceki aydaki görüşlerinize göre nasıl değişti?

İnşaat malzemeleri sanayi beklentileri mayıs ayında artmıştır.

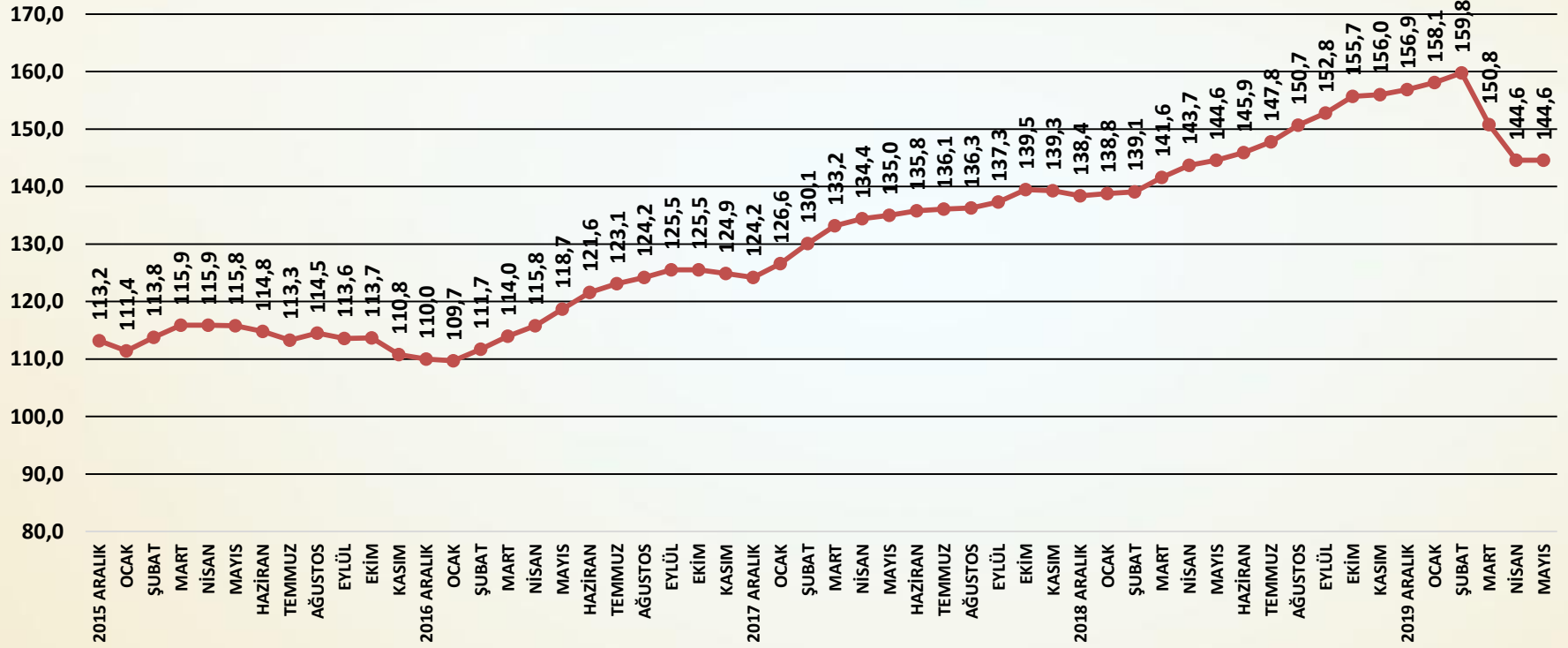
ÖNÜMÜZDEKİ ÜÇ AYA İLİŞKİN ALINAN YURTIÇİ SİPARİŞLER ENDEKSİ AĞUSTOS 2013=100



SORU; Önümüzdeki üç aya ilişkin alınan yurtiçi siparişleriniz geçen aya göre nasıl değişti?

Alınan yurtiçi siparişlerde sert düşüş mayıs ayında yerini durağanlaşmaya bırakmıştır.

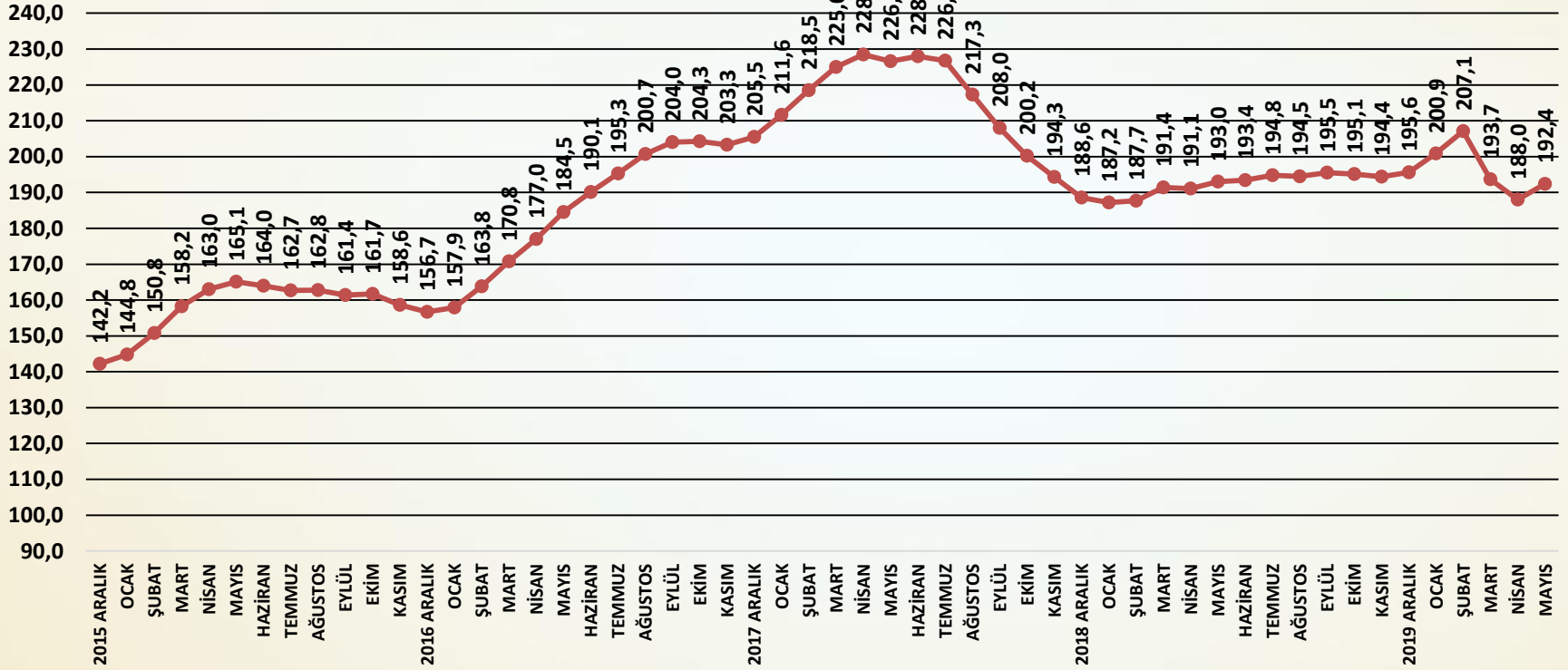
ÖNÜMÜZDEKİ ÜÇ AYA İLİŞKİN ALINAN İHRACAT SİPARİŞLERİ ENDEKSİ AĞUSTOS 2013=100



SORU; Önümüzdeki üç aya ilişkin alınan ihracat siparişleriniz geçen aya göre nasıl değişti?

Alınan ihracat siparişleri mayıs ayında değişmemiştir.

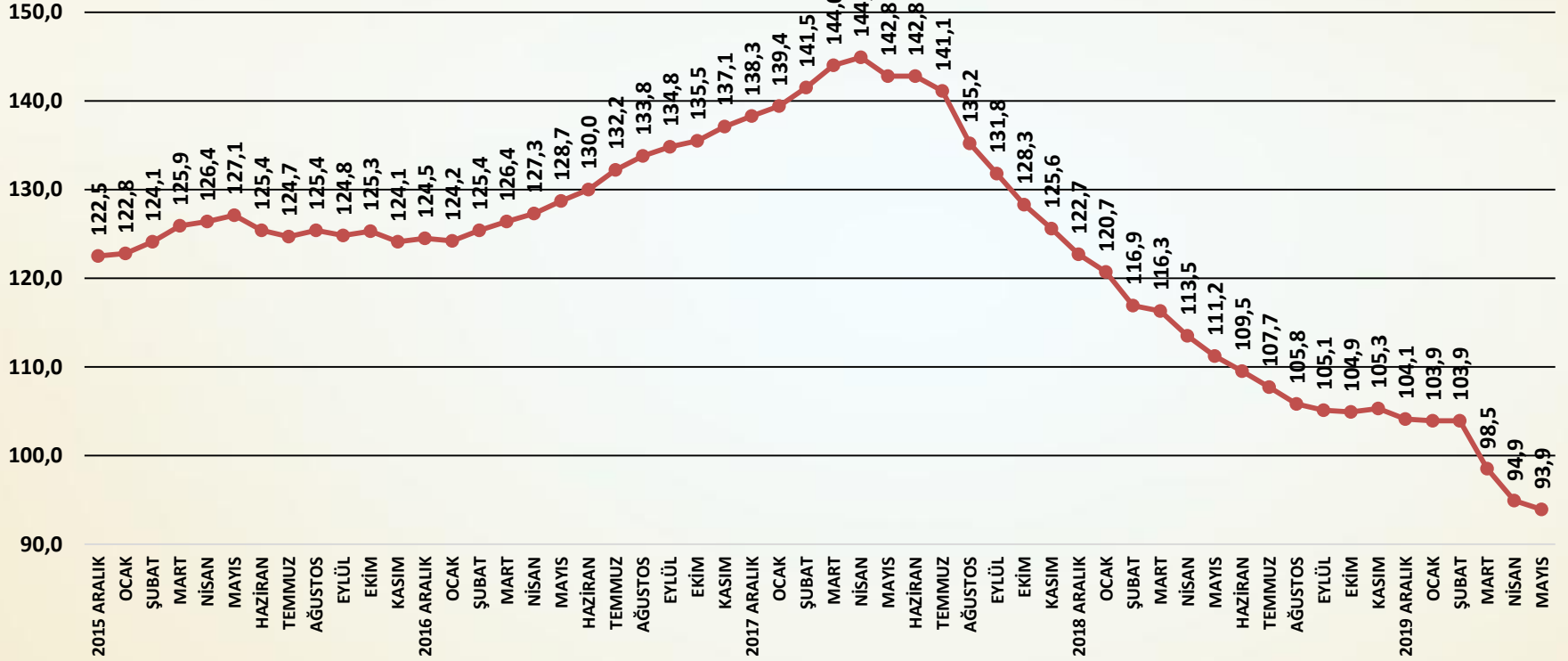
ÖNÜMÜZDEKİ ÜÇ AYA İLİŞKİN ÜRETİM BEKLENTİSİ ENDEKSİ AĞUSTOS 2013=100



SORU; Önümüzdeki üç aya ilişkin üretimdeki beklentiniz geçen aya göre nasıl değişti?

Önümüzdeki üç aya ilişkin üretim beklentileri mayıs ayında önemli ölçüde artmıştır.

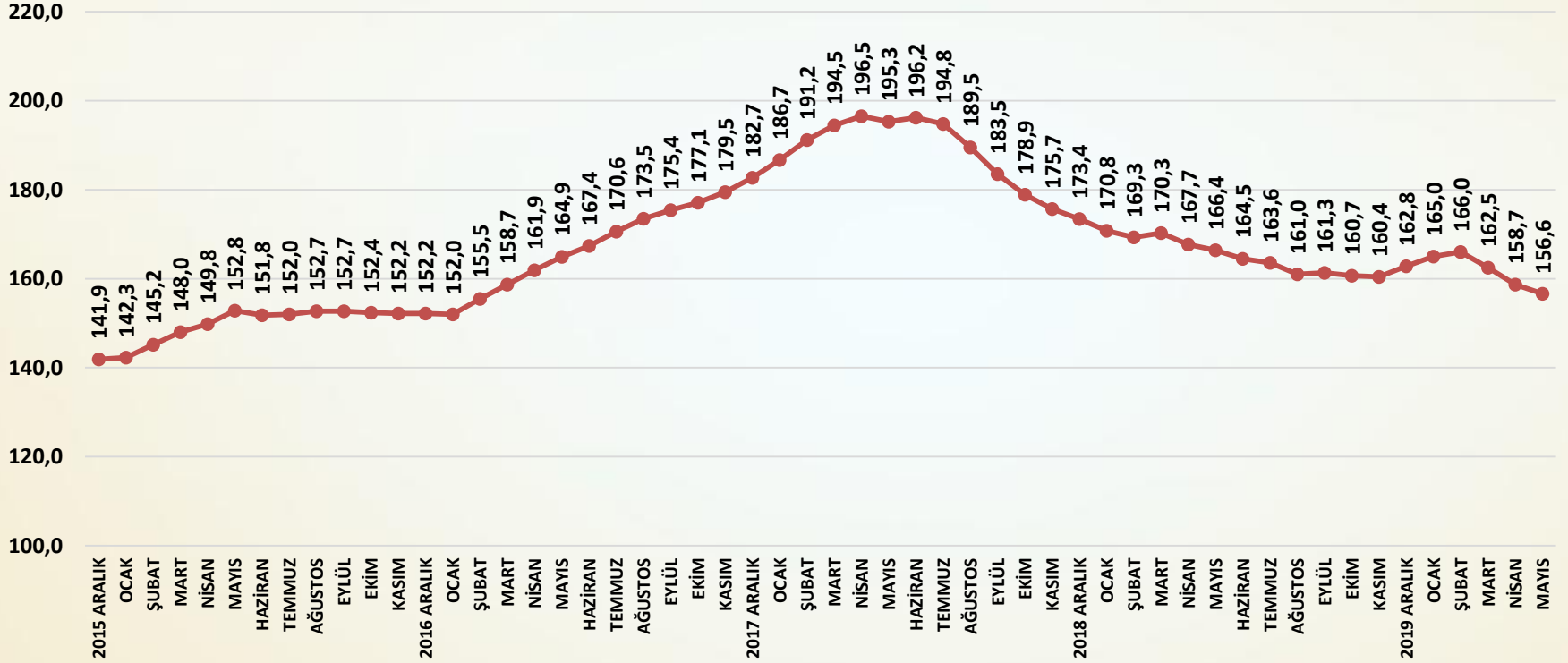
ÖNÜMÜZDEKİ ÜÇ AYA İLİŞKİN YATIRIM BEKLENTİSİ ENDEKSİ AĞUSTOS 2013=100



SORU; Önümüzdeki üç aya ilişkin yeni üretim kapasitesi yatırımlarındaki beklentiniz geçen aya göre nasıl değişti?

Yatırım beklentileri mayıs ayında gerilemeye devam etmiştir.

ÖNÜMÜZDEKİ ÜÇ AYA İLİŞKİN İSTİHDAM BEKLENTİSİ ENDEKSİ AĞUSTOS 2013=100



SORU; Önümüzdeki üç aya ilişkin istihdam beklentiniz geçen aya göre nasıl değişti?

İstihdam beklentilerinde mayıs ayında yine gerileme gerçekleşmiştir.

İnşaat malzemeleri sanayi endekslerinin amacı;

Türkiye ekonomisinde ve imalat sanayinde üretim, yatırım, istihdam ve ihracat alanlarında çok önemli bir pay alan inşaat malzemeleri sanayindeki;

- Gelişmeleri ve beklentileri yakından izlemek,
- Gelişme ve beklentileri endeksler temelinde düzenlemek,
- Gelişme ve beklentileri öncelikle sektör temsilcileriyle, sonrasında sektörün tüm paydaşları ve ekonomi yönetimiyle ve nihayet kamuoyu ile paylaşmak,
- Böylece sektörün içindeki ve dışındaki tüm aktörler için yol gösterici nitelikte, sürekli ve düzenli bir bilgi seti yaratmaktır.

- ❑ Endeksler için veriler, firmalar ile yapılacak anketler ile toplanmaktadır. Firmalar sektörün genelini önemli ölçüde yansıtan 22 alt sektörden seçilmiş olan 100 firmadır ve anket her ay aynı 100 firma ile yapılmaktadır.
- ❑ Anket ile firmalara üç alt endeks için sorular yöneltilmektedir. Her bir alt endeks için farklı sorular sorulmaktadır. Faaliyet endeksi için 11, güven endeksi için 6, ve beklenti endeksi için 7 soru sorulmaktadır.
- ❑ Sorulara verilen cevaplar içinden aynı kaldı veya değişmedi yanıtları çıkarılmakta, arttı ile azaldı, artacak ile azalacak ve daha iyimserim ile daha kötümserim arasındaki sayısal farklar (artı veya eksi) 10'a bölünerek 100 rakamına eklenmekte veya çıkarılmaktadır.
- ❑ Böylece her ay için bir önceki aya göre soruların cevaplarından üretilen puanlar 90 ile 110 arasında değerler almaktadır.

- ❑ Her alt endeks için sorulan soruların aylık puanları ile çalışmanın başladığı 2013 Ağustos ayı 100 olmak üzere zincir endeksler oluşturulmaktadır. Böylece soru bazında endeksler üretilmektedir.
- ❑ Alt endeksler için ise; öncelikle sorulan sorular sanayi için taşıdıkları önem ağırlıklarına göre ağırlıklandırılmakta, ağırlık puanları toplanmakta ve her ay için alt endeks puanları hesaplanmaktadır.
- ❑ Alt endeksler için daha sonra her ay hesaplanan alt endeks puanları ile çalışmanın başladığı 2013 Ağustos ayı 100 olmak üzere zincir endeksler oluşturulmaktadır. Böylece alt endeksler üretilmektedir.
- ❑ Bileşik endeks ise üç alt endeksin puanlarının ağırlıklandırılması ile hesaplanmaktadır. Önce aylık puanlar hesaplanmakta ve daha sonra yine bu puanlar aracılığı ile 2013 Ağustos ayı 100 olmak üzere bileşik endeks üretilmektedir.

ENDEKSİ HAZIRLAYAN KURUM

ECONOMY AND STRATEGY CONSULTANCY SERVICES



ESDH

EKONOMİ VE STRATEJİ DANIŞMANLIK HİZMETLERİ

EKONOMİ VE STRATEJİ DANIŞMANLIK HİZMETLERİ

SERGÜL SOKAK, SARAL SİTESİ C.BLOK D.10
GAYRETTEPE-BEŞİKTAŞ İSTANBUL, TEL 0212 352 87 95

www.esdh.com.tr



İNŞAAT MALZEMELERİ
SANAYİ ENDEKSLERİ



İNŞAAT MALZEMELERİ SANAYİ ENDEKSLERİ

SAYI-66 MAYIS 2020

