

ENDEKS

## İNŞAAT MALZEMELERİ SANAYİ ENDEKSLERİ



# İNŞAAT MALZEMELERİ SANAYİ ENDEKSLERİ

SAYI-65 NİSAN 2020

## ANA ENDEKS

### İNŞAAT MALZEMELERİ SANAYİ **BİLEŞİK** ENDEKSİ

İNşaat malzemeleri sanayinde ölçülen faaliyet, güven ve beklentilerin bileşimi ile oluşturulan ve sanayinin genel durumunu ortaya koyan endekstir.

## ALT ENDEKSLER

### İNŞAAT MALZEMELERİ SANAYİ **FAALİYET** ENDEKSİ

İNşaat malzemeleri sanayinde sürdürülen faaliyetlerin seviyesini içinde bulunan ay itibariyle tespit eden ve ortaya koyan endekstir.

### İNŞAAT MALZEMELERİ SANAYİ **GÜVEN** ENDEKSİ

İNşaat malzemeleri sanayinde faaliyet gösteren firmaların ekonomi ve sektöre yönelik duydukları güven seviyesini tespit eden ve ortaya koyan endekstir.

### İNŞAAT MALZEMELERİ SANAYİ **BEKLENTİ** ENDEKSİ

İNşaat malzemeleri sanayinde faaliyetlerin önümüzdeki üç aylık dönemde hangi seviyede olacağına ilişkin beklentileri tespit eden ve ortaya koyan endekstir.

ENDEKS

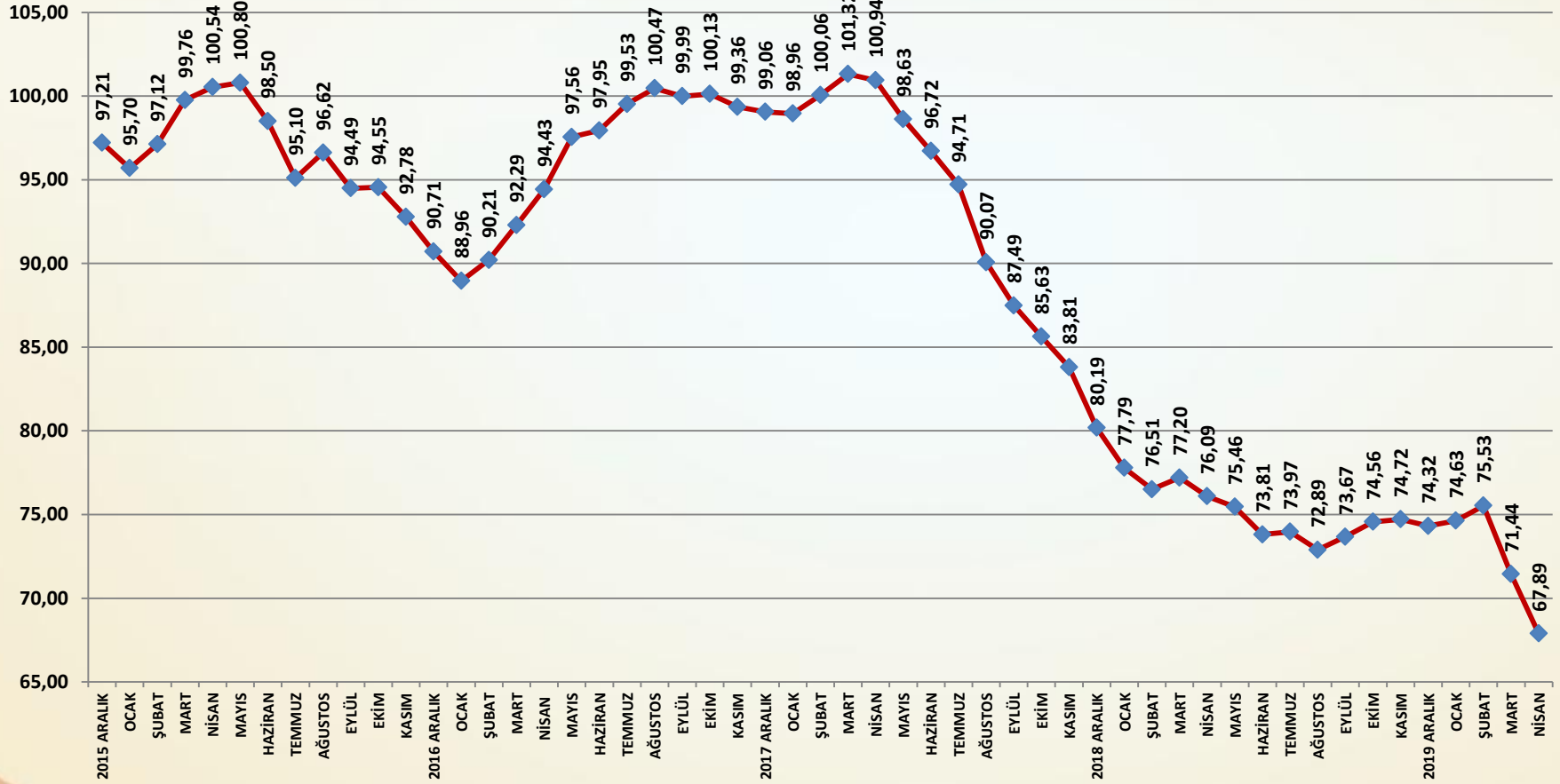
## İNŞAAT MALZEMELERİ SANAYİ ENDEKSLERİ



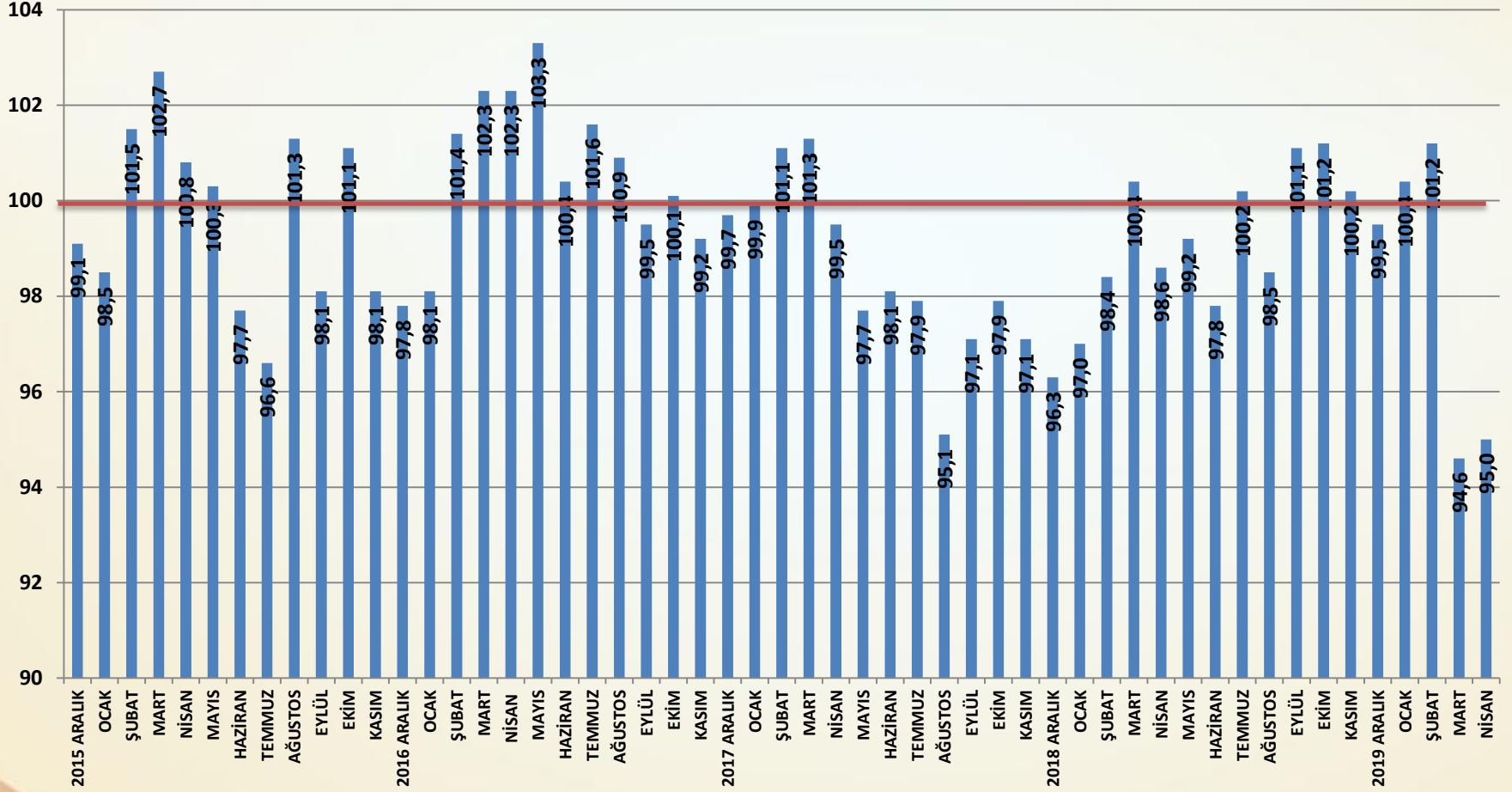
## İNŞAAT MALZEMELERİ SANAYİ ENDEKSLERİ SAYI-65 NİSAN 2020

## İNŞAAT MALZEMELERİ SANAYİ BİLEŞİK ENDEKSİ

BİLEŞİK ENDEKS AĞUSTOS 2013=100



AYLIK BİLEŞİK ENDEKS PUANI



## Bileşik Endeks Değerlendirme

- ❑ İnşaat Malzemeleri Sanayi Bileşik Endeksi nisan ayında yine yüksek bir düşüş göstermiştir. Covid-19 salgını İnşaat Malzemeleri Sanayi Bileşik Endeksi'nde ana belirleyici haline gelmiştir.
- ❑ İnşaat Malzemeleri Sanayi Bileşik Endeksi nisan ayında **3,55** puan gerilemiştir. Bileşik Endeks dip seviyelerden toparlanma eğiliminde iken yeni bir dip ile karşılaşmıştır.
- ❑ Bileşik Endeks nisan ayında **67,89** puana inmiştir. Nisan ayındaki bu düşüş ile birlikte Bileşik Endeks ölçülmeye başlandığı 2013 yılı Ağustos ayından bu yana en düşük seviyesine inmiştir. Bileşik Endeks bundan önce en düşük seviyesini **71,44** puan ile bir önceki ayda görmüştür.
- ❑ Faaliyetler nisan ayında en yüksek aylık daralmasını göstermiştir. Faaliyetlerde iç satışlar, ihracat ve üretimde sert düşüşler yaşanmıştır.
- ❑ Güven Endeksi nisan ayında Covid-19 salgınının yarattığı endişe ve belirsizlikten yine etkilenmiş, ancak bir önceki aya göre daha yavaş bir düşüş göstermiştir.
- ❑ Beklentilerdeki bozulma da yavaşlayarak devam etmiştir. İç ve dış siparişlerde sert düşüşler ortaya çıkmıştır. Faaliyetlerdeki yüksek daralma da beklentileri olumsuz etkilemiştir.
- ❑ İnşaat Malzemeleri Sanayi Bileşik Endeksi Covid-19 salgını etkileri ile mart ve nisan aylarında 2013 ağustos ayından bu yana en yüksek üst üste aylık düşüşler göstermiştir. Bileşik Endeks'teki gelişmeleri bundan sonra bir süre daha Covid-19 salgınının seyri ve olası etkileri belirleyecektir.

ENDEKS

## İNŞAAT MALZEMELERİ SANAYİ ENDEKSLERİ

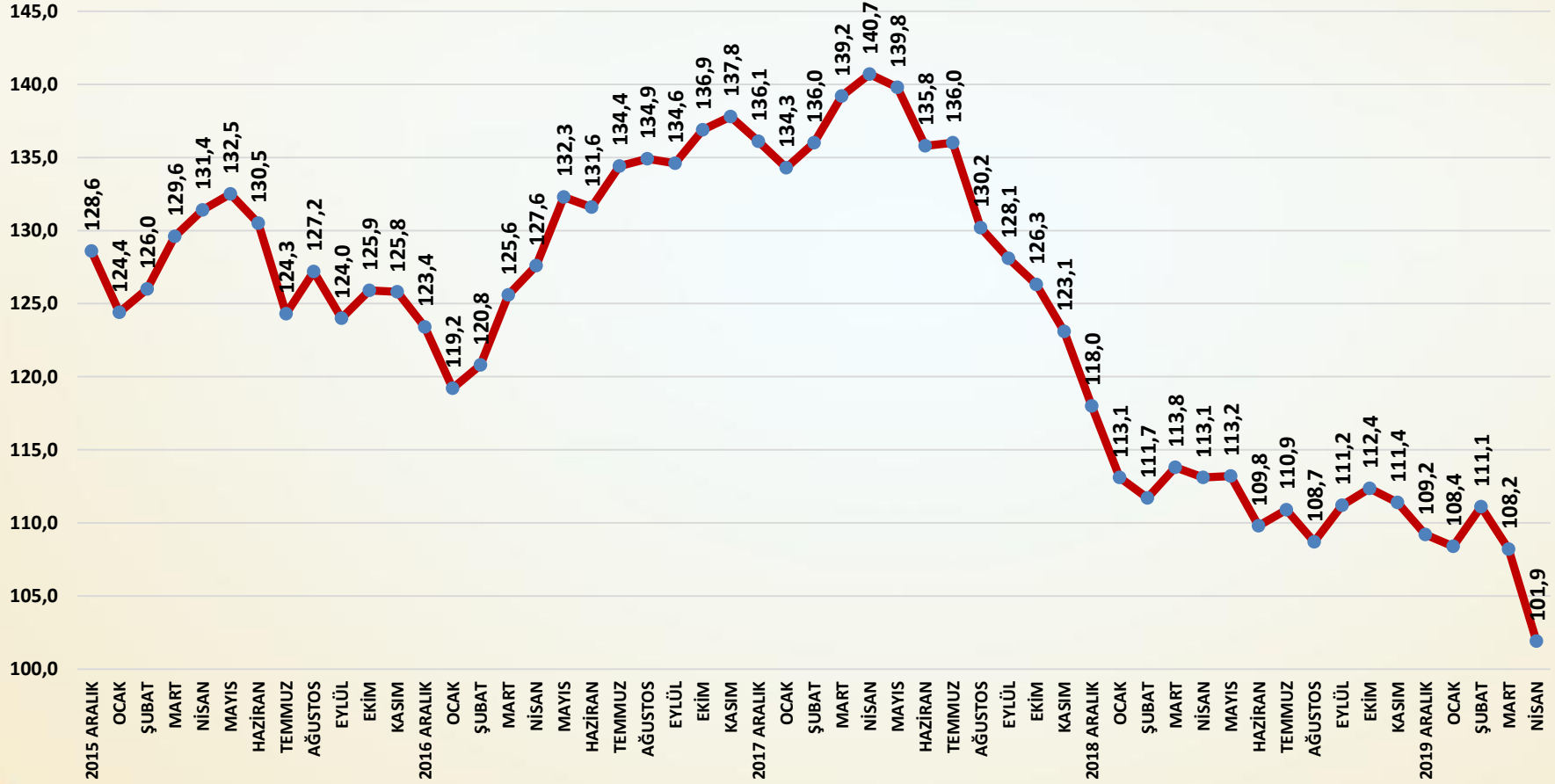


## İNŞAAT MALZEMELERİ SANAYİ ENDEKSLERİ

SAYI-65 NİSAN 2020

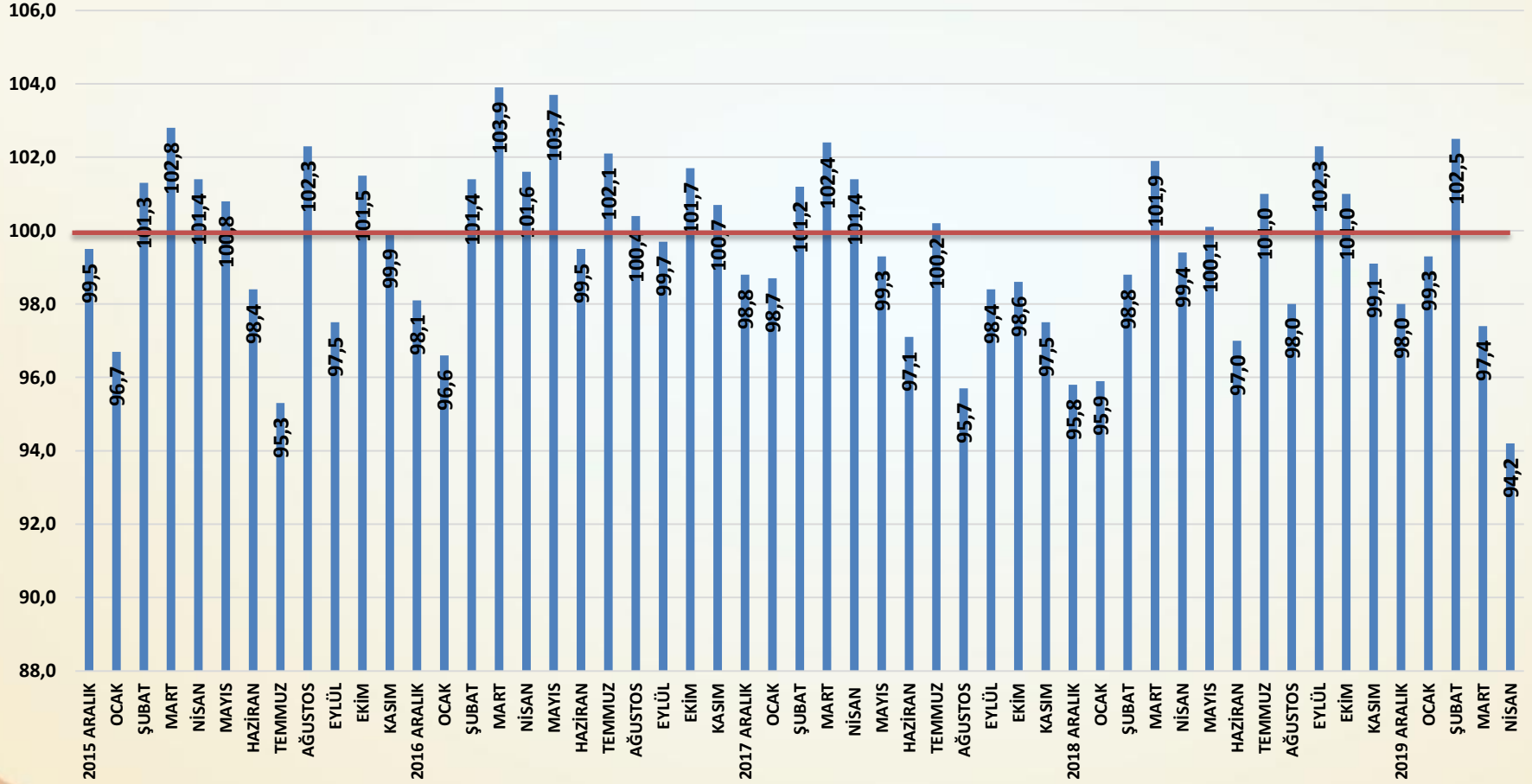
## İNŞAAT MALZEMELERİ SANAYİ FAALİYET ENDEKSİ

FAALİYET ENDEKSİ AĞUSTOS 2013=100





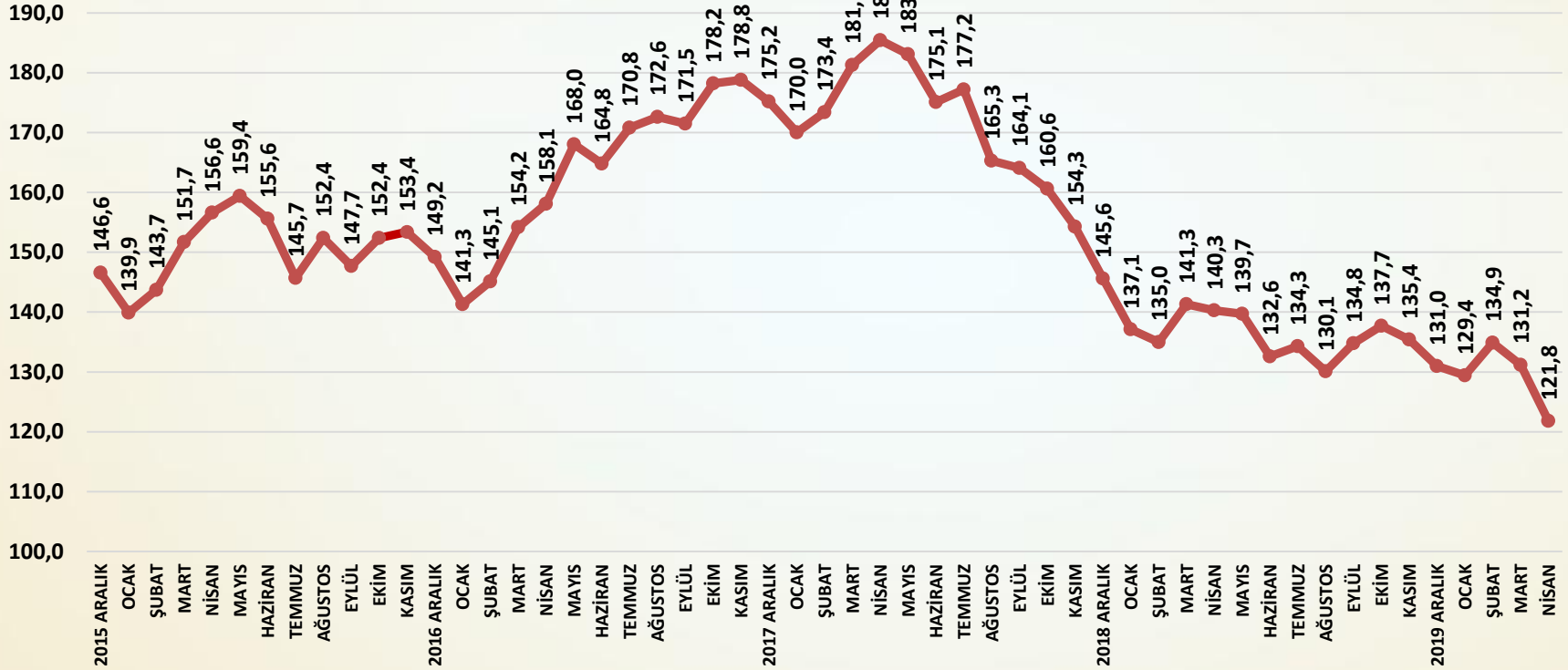
AYLIK FAALİYET ENDEKSİ PUANLARI



## Faaliyet Endeksi Değerlendirme

- ❑ İnşaat malzemeleri sanayisinde faaliyetler nisan ayında son yılların en sert aylık düşüşünü göstermiştir. Nisan ayında Covid-19 salgının yarattığı etkiler tamamen hissedilmiştir. Fabrikaların ve ihracat pazarları ile satış kanallarının büyük ölçüde kapalı olması ile faaliyetler nisan ayında dip seviyede gerçekleşmiştir.
- ❑ Faaliyet Endeksi nisan ayında bir önceki aya göre **6,3** puan gerilemiştir. Faaliyetler 2015 yılı Aralık ayından bu yana en düşük seviyesinde gerçekleşmiştir.
- ❑ Yurtiçi satışlarda nisan ayında kuvvetli bir gerileme olmuştur.
- ❑ İhracatta nisan ayında sert düşüş göstermiştir. Bu düşüşte pazarların büyük ölçüde kapalı olması etkili olmuştur.
- ❑ Üretimde de nisan ayında yüksek bir gerileme yaşanmıştır. Tesisler kapalı kalmıştır.
- ❑ Cirolar nisan ayında iç satışlar ve ihracattaki düşüşe bağlı olarak önemli ölçüde gerilemiştir.
- ❑ Nisan ayında inşaat malzemeleri sanayi faaliyetlerinde endeksin ölçülmeye başlandığı 2013 yılı Ağustos ayından bu yana en sert daralma yaşanmıştır. Bu sert gerilemeye bağlı olarak Faaliyet Endeksi 2013 Ağustos ayından bu yana en düşük seviyesine inmiştir.

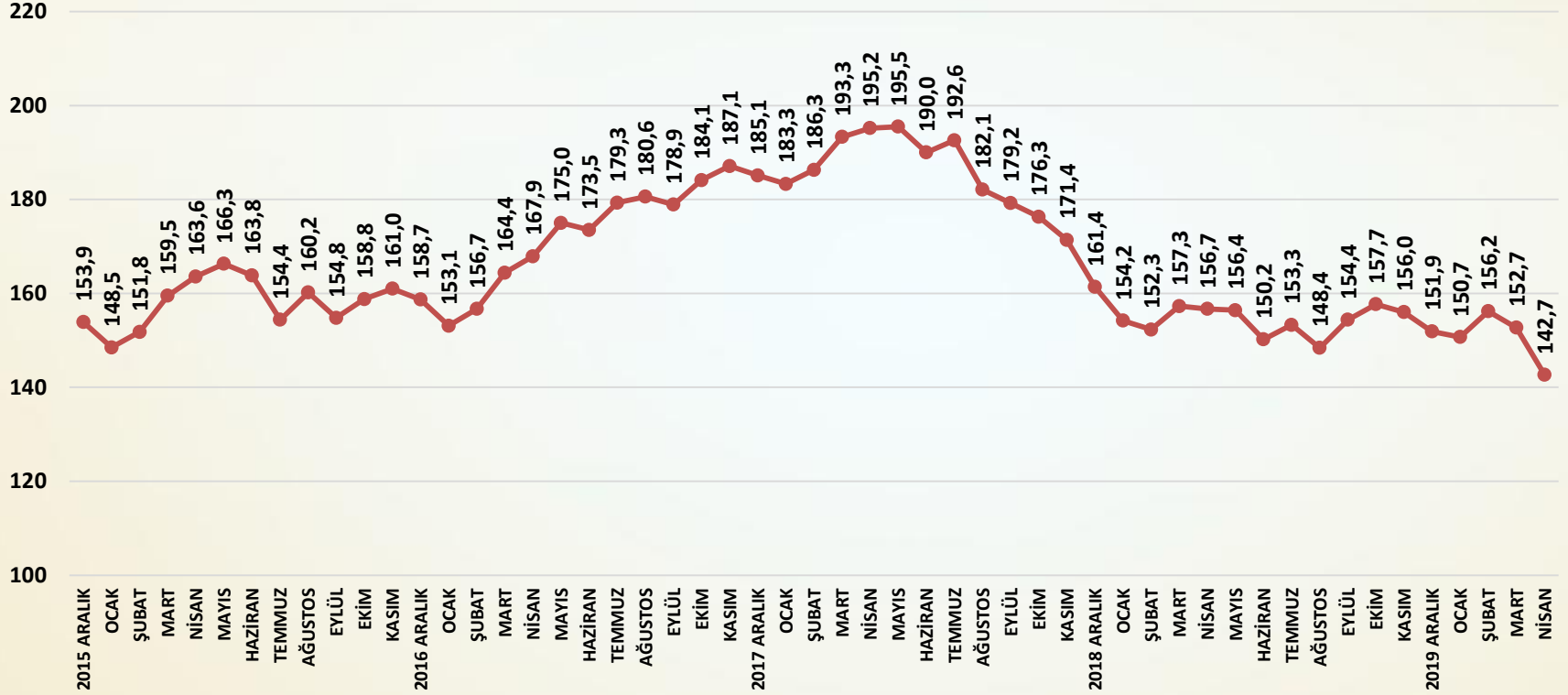
YURTIÇİ SATIŞ ENDEKSİ AĞUSTOS 2013=100



**SORU:** Bu ay yurtiçinde satışlarınız bir önceki aya göre nasıl değişti?

Yurtiçi satışlar nisan ayında çok yüksek bir gerileme göstermiştir.

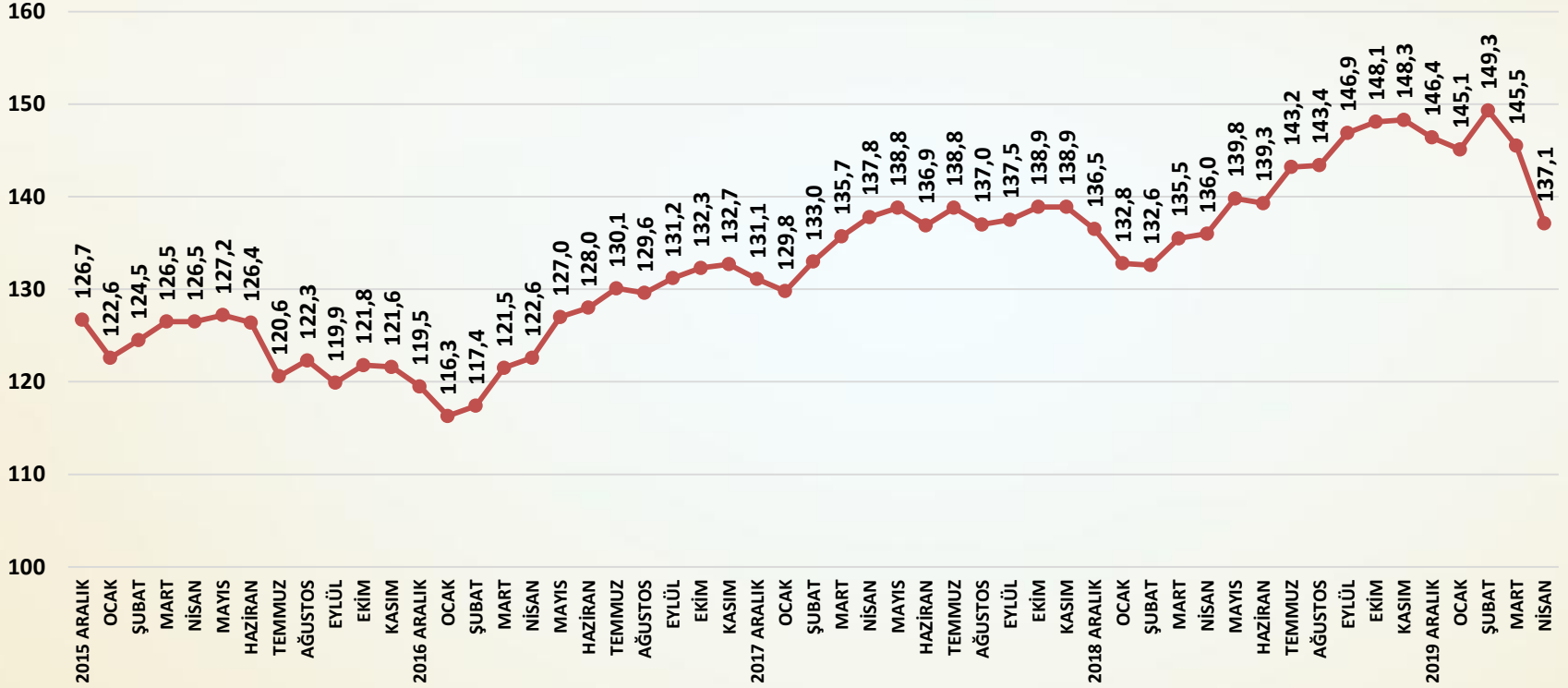
ÜRETİM ENDEKSİ AĞUSTOS 2013=100



**SORU:** Bu ay üretiminiz bir önceki aya göre nasıl değişti?

Nisan ayında bir önceki aya göre üretimde önemli bir gerileme yaşanmıştır.

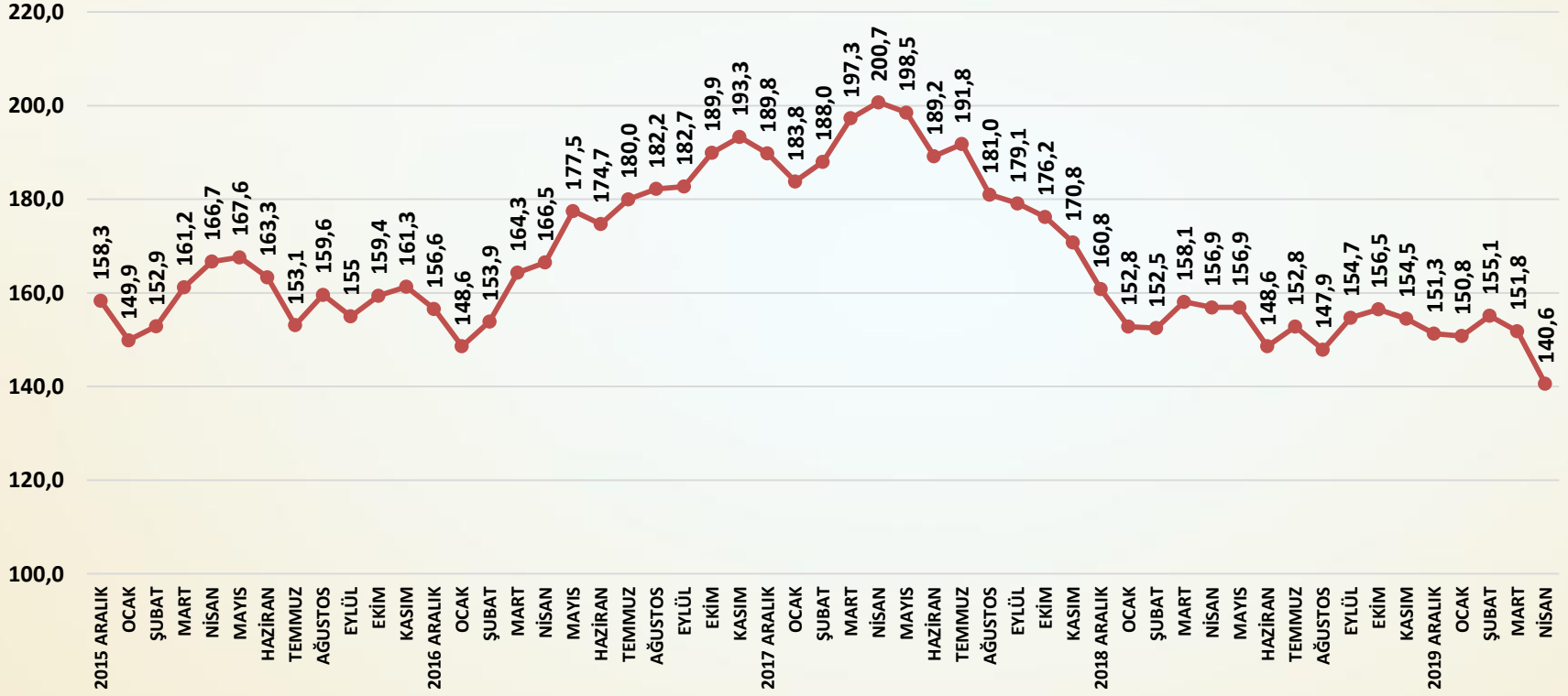
## İHRACAT ENDEKSİ AĞUSTOS 2013=100



**SORU:** Bu ay ihracatınız bir önceki aya göre nasıl değişti?

Nisan ayında ihracatta bir önceki aya göre sert bir düşüş gerçekleşmiştir.

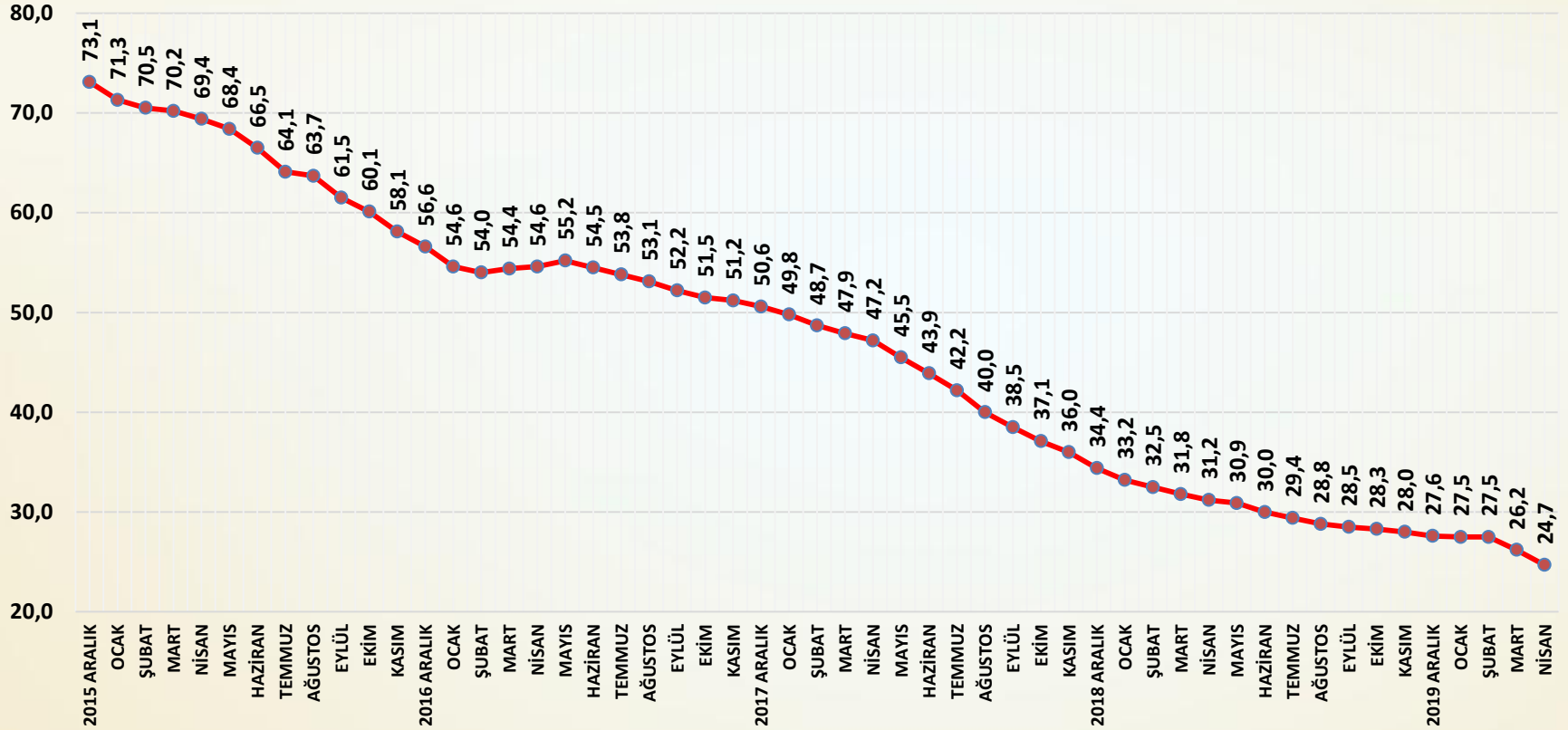
ÇİRO ENDEKSİ AĞUSTOS 2013=100



**SORU:** Bu ay satış cironuz bir önceki aya göre nasıl değişti?

Nisan ayında cirolar bir önceki aya göre önemli ölçüde gerilemiştir.

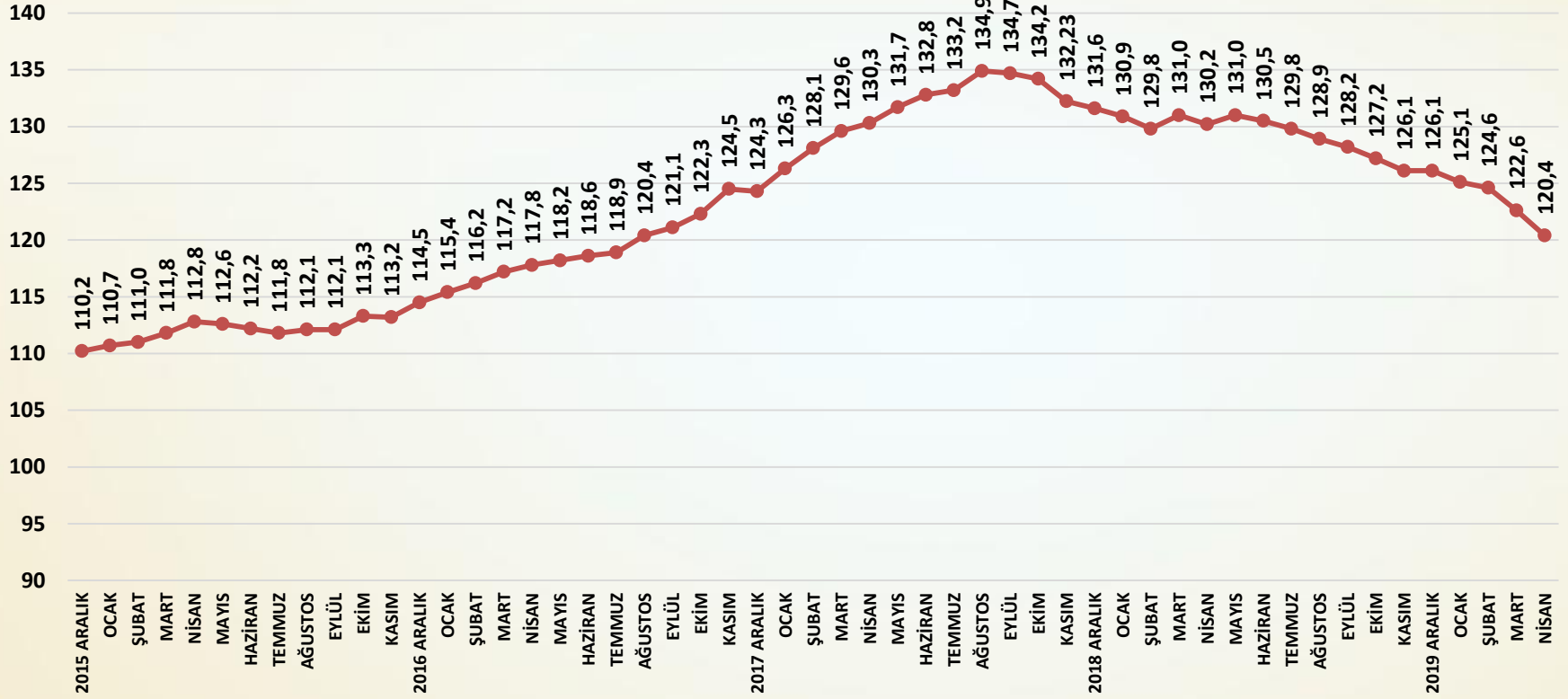
## TAHSİLAT HIZI ENDEKSİ 2013 AĞUSTOS=100



**Soru;** Bu ay tahsilat hızınız bir önceki aya göre nasıl değişti?

Tahsilat hızı nisan ayında düşüş göstermiştir.

YURTDIŞI SATIŞ FİYATLARI ENDEKSİ AĞUSTOS 2013 =100



**Soru;** Bu ay yurtdışı satış fiyatlarınız bir önceki aya göre nasıl değişti?

Yurtdışı satış fiyatları nisan ayında hissedilir ölçüde düşmüştür.



ENDEKS

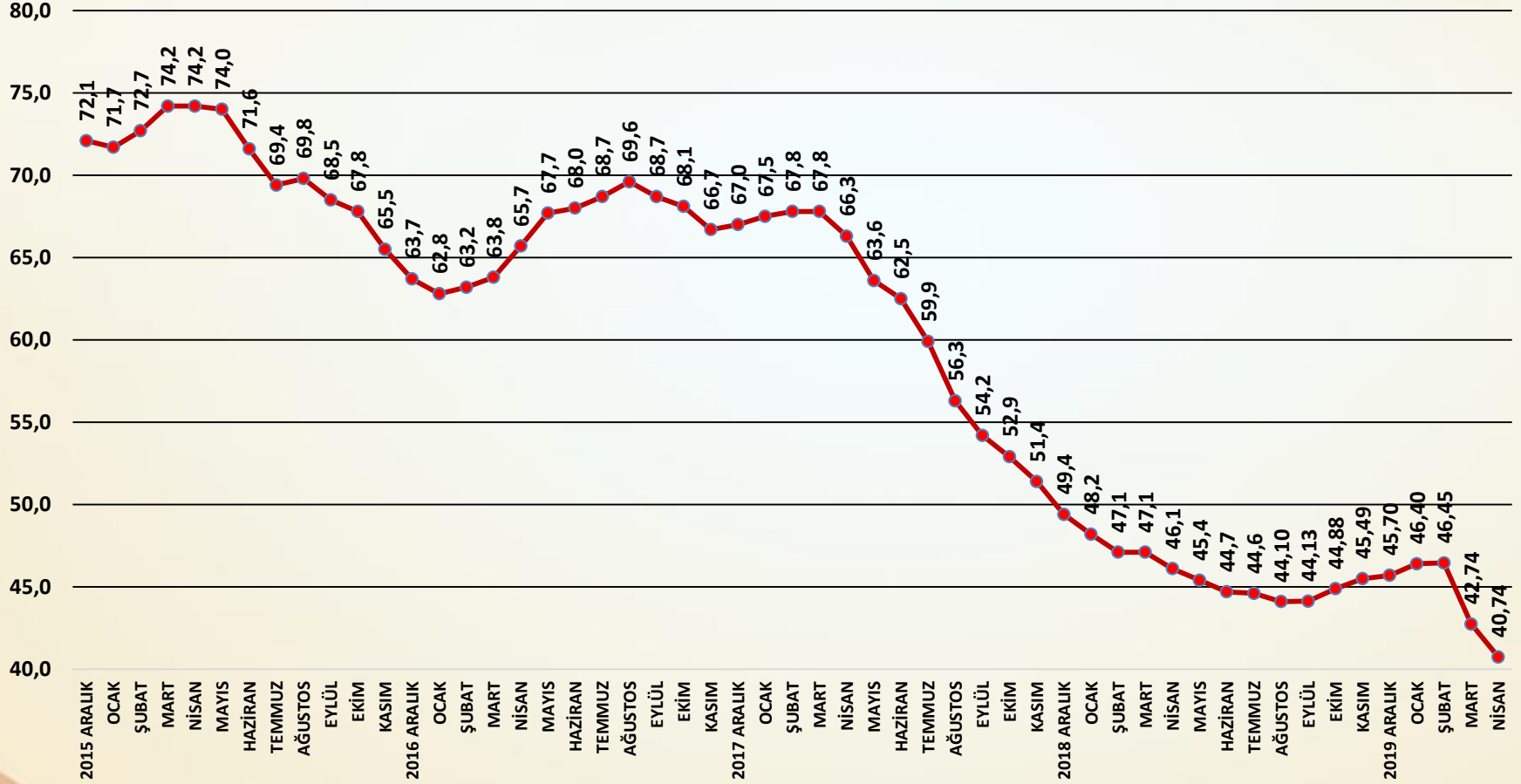
## İNŞAAT MALZEMELERİ SANAYİ ENDEKSLERİ



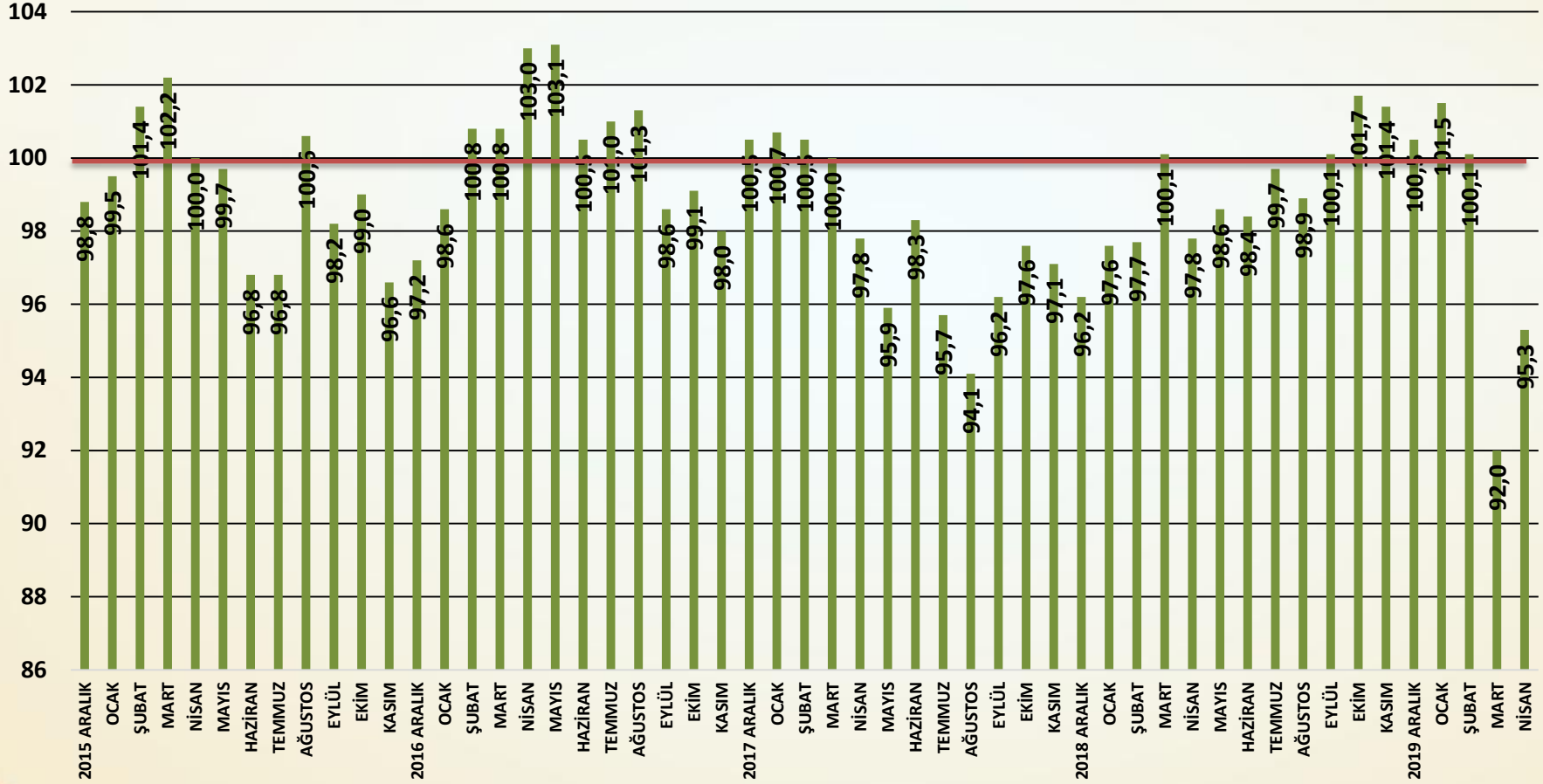
## İNŞAAT MALZEMELERİ SANAYİ ENDEKSLERİ SAYI-65 NİSAN 2020

## İNŞAAT MALZEMELERİ SANAYİ GÜVEN ENDEKSİ

GÜVEN ENDEKSİ AĞUSTOS 2013=100



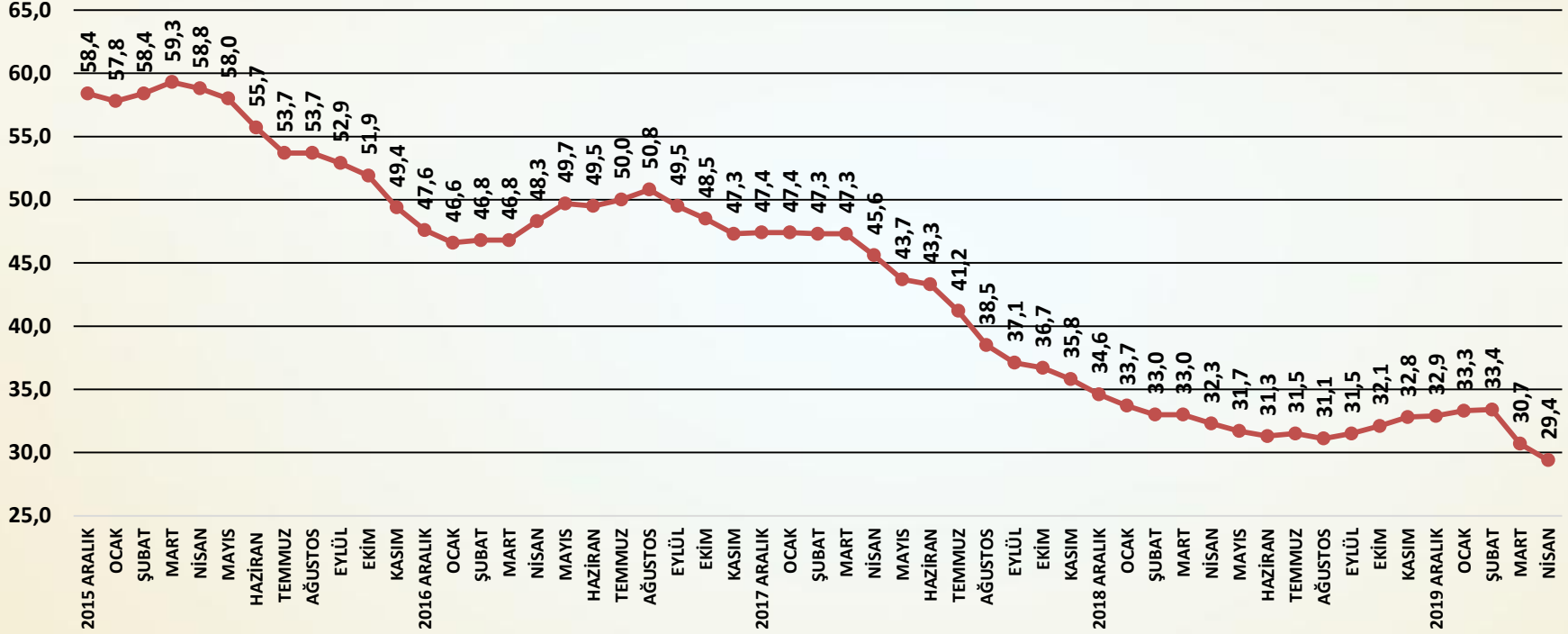
AYLIK GÜVEN ENDEKSİ PUANLARI



## Güven Endeksi Değerlendirme

- ❑ Güven Endeksi'nde nisan ayında sınırlı bir gerileme yaşanmıştır. Güven Endeksi Covid-19 salgınının yarattığı endişe ve belirsizlikler nedeniyle mart ayında sert bir düşüş gösterdikten sonra nisan ayında daha yavaş bir düşüş göstermiştir.
- ❑ Güven seviyesi nisan ayında bir önceki aya göre **2,0** puan düşmüştür. Güven Endeksi son aylardaki kademeli toparlanmasını mart ve nisan aylarında geri vermiştir.
- ❑ Türkiye ekonomisine ilişkin güven seviyesinde sınırlı bir düşüş yaşanmıştır.
- ❑ İnşaat sektöründe güvende de yavaş bir gerileme gerçekleşmiştir.
- ❑ İnşaat malzemeleri sanayisine güvende de daha sınırlı bir gerileme olmuştur.
- ❑ Yurtiçi pazarlarda güven nisan ayında gerilemiştir.
- ❑ Nisan ayında tek sert düşüş ihracat pazarlarına olan güvende yaşanmıştır.
- ❑ Covid-19 etkisi ile Güven Endeksi'nde gerçekleşen bozulmalar nisan ayında ihracat pazarları hariç diğer alt unsurlarda yavaşlamıştır.

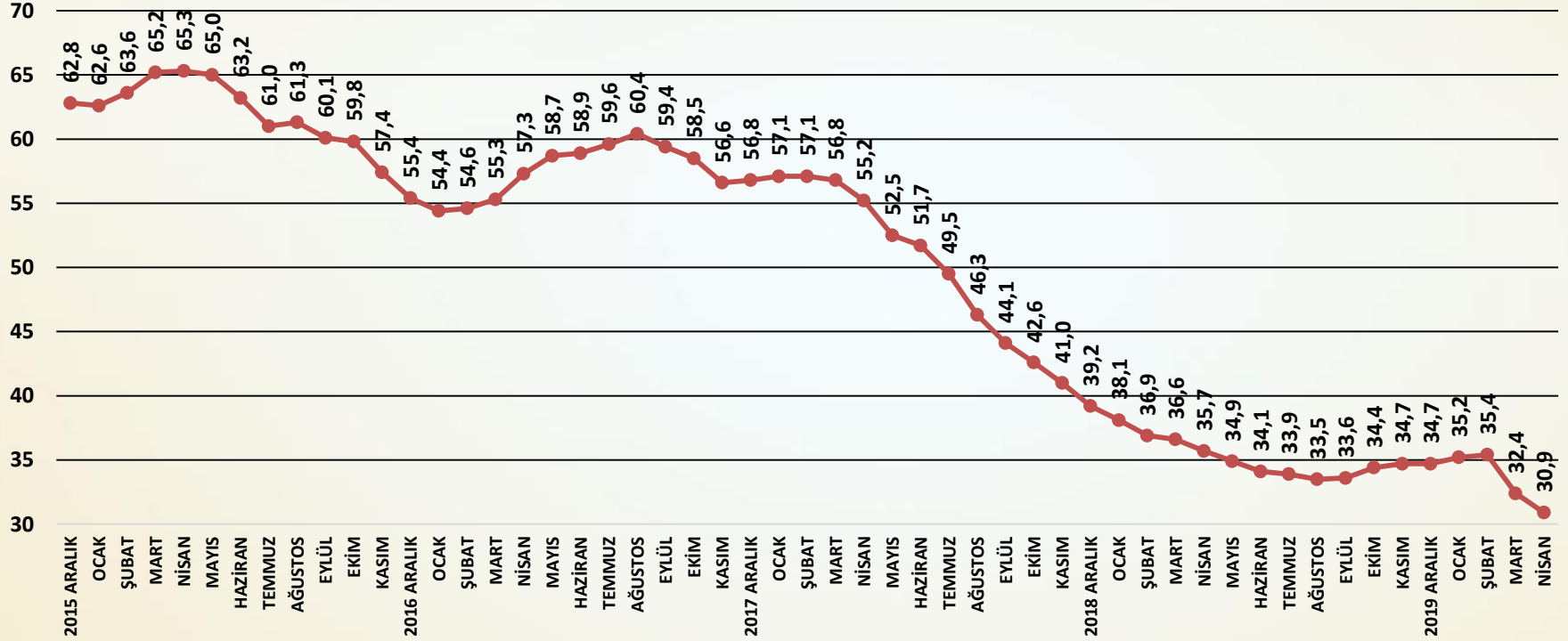
## TÜRKİYE EKONOMİSİ GENEL GİDİŞAT ENDEKSİ AĞUSTOS 2013=100



**SORU:** Bu ay Türkiye ekonomisindeki genel gidişata ilişkin görüşünüz bir önceki aydaki görüşünüze göre nasıl değişti?

Türkiye ekonomisi gidişat endeksinde nisan ayında sınırlı bir düşüş yaşanmıştır.

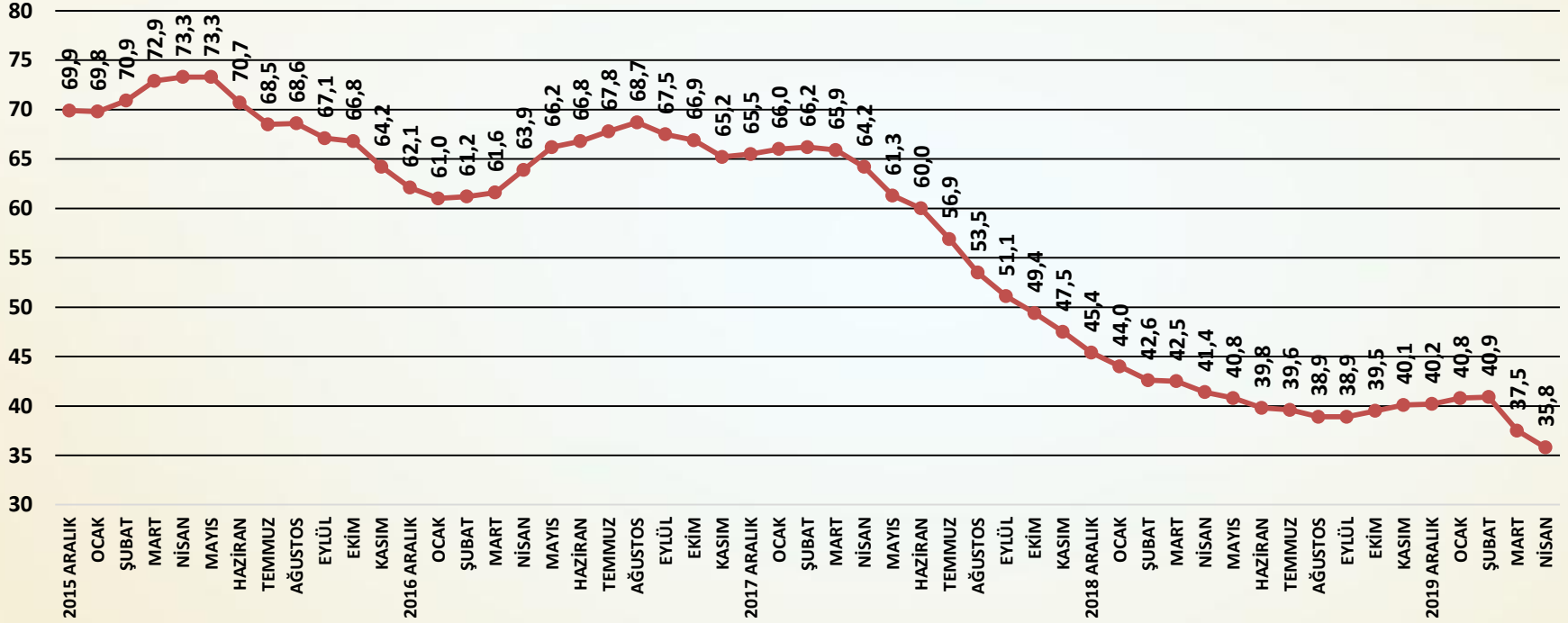
## İNŞAAT SEKTÖRÜ GENEL GİDİŞAT ENDEKSİ AĞUSTOS 2013=100



**SORU:** Bu ay inşaat sektöründe genel gidişata ilişkin görüşünüz bir önceki aydaki görüşünüze göre nasıl değişti?

İnşaat sektörü genel gidişat endeksi nisan ayında yavaşlayarak düşmüştür.

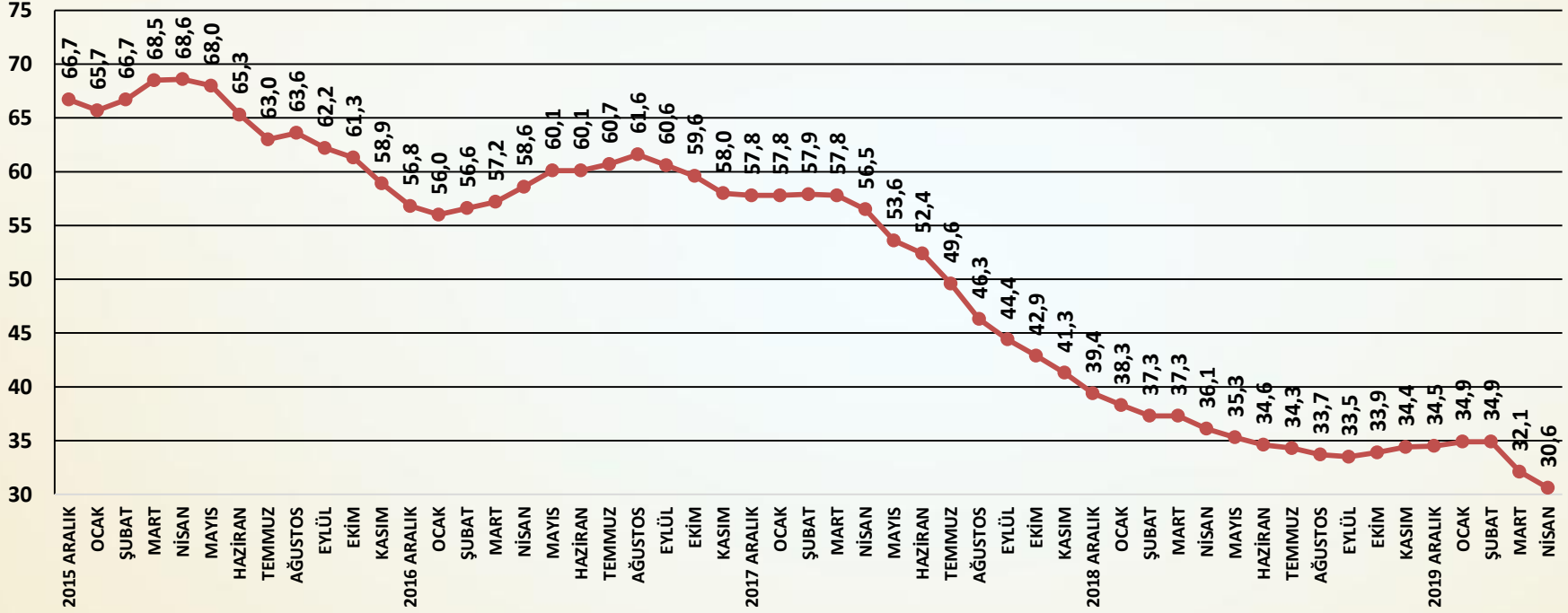
## İNŞAAT MALZEMELERİ SANAYİ GENEL GİDİŞAT ENDEKSİ AĞUSTOS 2013 =100



**SORU:** Bu ay faaliyet gösterdiğiniz inşaat malzemeleri sektöründeki genel gidişata ilişkin görüşünüz bir önceki aydaki görüşünüze göre nasıl değişti?

İnşaat malzemeleri sanayi genel gidişat endeksinde nisan ayında da gerileme yaşanmıştır.

## YURTIÇİ PAZARLAR GENEL GİDİŞAT ENDEKSİ 2013 AĞUSTOS=100

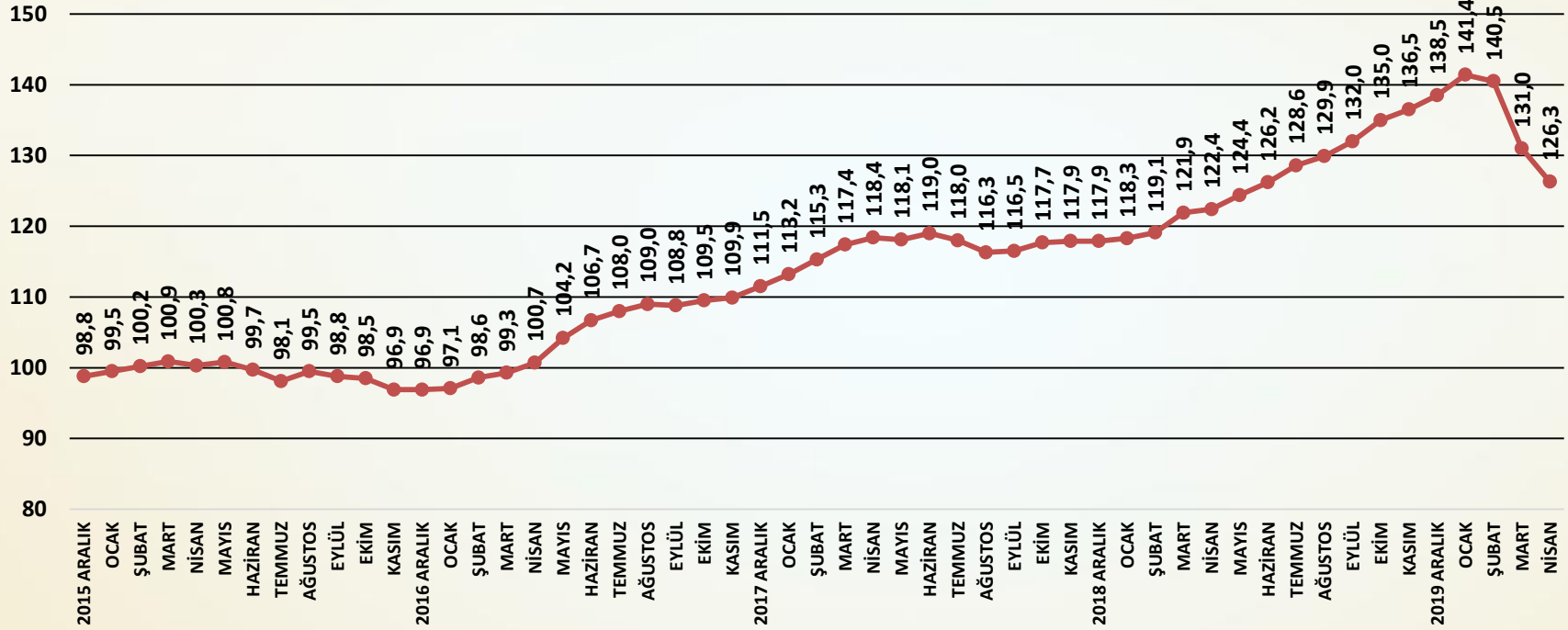


**SORU:** Bu ay yurtiçi pazarlarındaki genel gidişata ilişkin görüşünüz bir önceki aydaki görüşünüze göre nasıl değişti?

Yurtiçi pazarlar genel gidişat endeksi nisan ayında düşüş göstermiştir.



## İHRACAT PAZARLARI GENEL GİDİŞAT ENDEKSİ 2013 AĞUSTOS =100



**SORU:** Bu ay ihracat pazarlarındaki genel gidişata ilişkin görüşünüz bir önceki aydaki görüşünüze göre nasıl değişti?

İhracat pazarları genel gidişat endeksinde yine yüksek bir gerileme yaşanmıştır.

ENDEKS

## İNŞAAT MALZEMELERİ SANAYİ ENDEKSLERİ

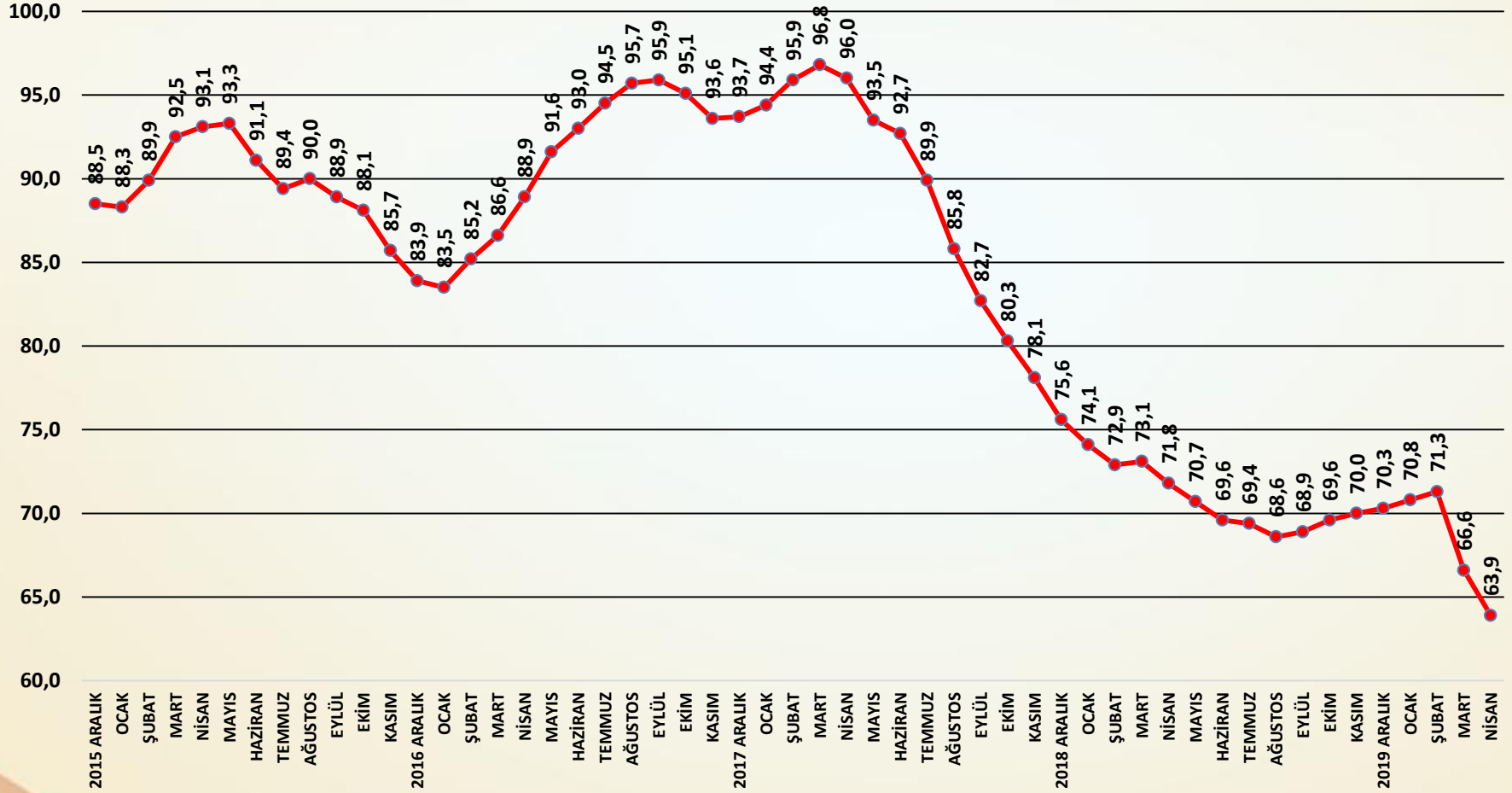


## İNŞAAT MALZEMELERİ SANAYİ ENDEKSLERİ

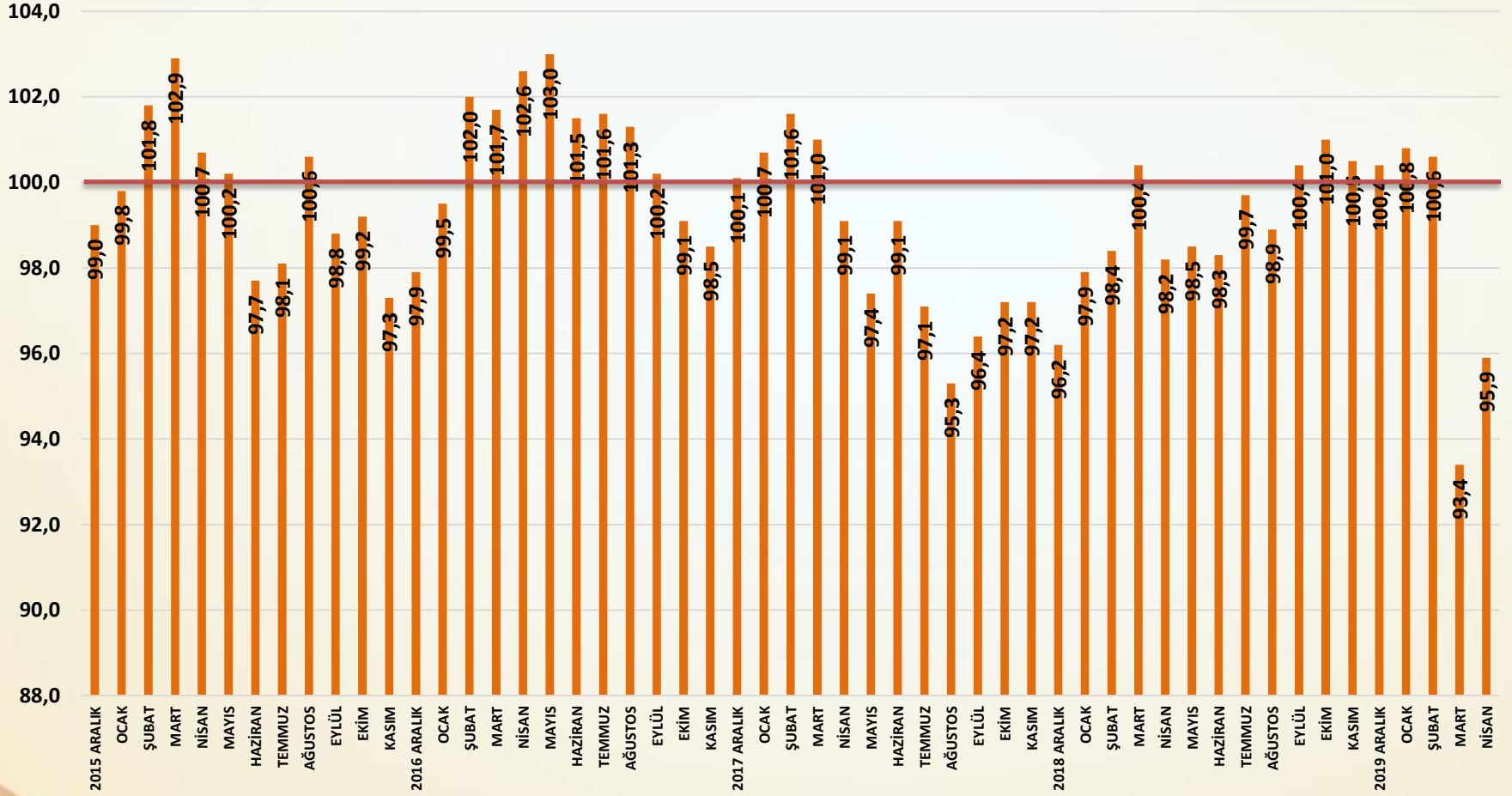
SAYI-65 NİSAN 2020

## İNŞAAT MALZEMELERİ SANAYİ BEKLENTİ ENDEKSİ

BEKLENTİ ENDEKSİ AĞUSTOS 2013=100



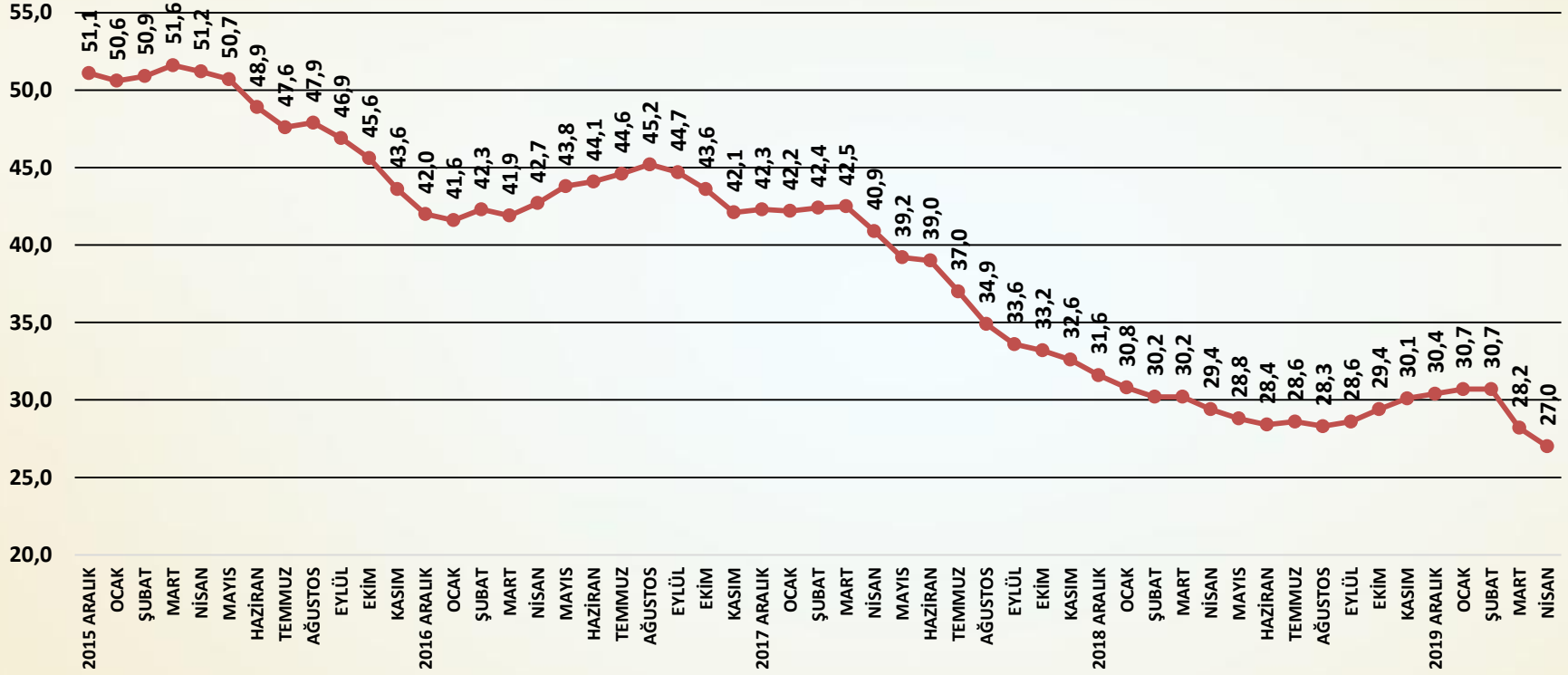
AYLIK BEKLENTİ ENDEKSİ PUANLARI



## Beklenti Endeksi Değerlendirme

- ❑ Beklenti Endeksi'nde mart ayında yaşanan sert düşüş ardından nisan ayında daha yavaş bir gerileme gerçekleşmiştir. Nisan ayında da beklentilerdeki belirleyici; Covid-19 salgınının yarattığı endişeler ile ortaya çıkan iç ve dış pazardaki etkiler olmuştur. Faaliyetlerdeki yüksek oranlı daralma da beklentileri bozmuştur.
- ❑ Beklenti Endeksi nisan ayında bir önceki aya göre **2,7** puan gerilemiştir. Beklenti Endeksi son yılların en düşük seviyesine inmiştir.
- ❑ Türkiye ekonomisine ilişkin beklentilerde sınırlı bir düşüş yaşanmıştır.
- ❑ Önümüzdeki üç aya ilişkin alınan yurtiçi siparişlerde yine gerileme olmuştur.
- ❑ Önümüzdeki üç aya ilişkin alınan ihracat siparişleri nisan ayında da sert düşüş göstermiştir.
- ❑ Önümüzdeki üç ayın üretim beklentisinde hızlı düşüş nisan ayında da devam etmiştir. Yurtiçi ve ihracat siparişlerindeki sert düşüşler ile üretim beklentileri zayıflamaktadır.
- ❑ Beklentilerde temel belirleyici Covid-19 salgını olmaktadır. Salgının seyri, alınan önlemler, faaliyetler ve harcamalar üzerindeki etkiler ile normalleşme planları yakından izlenmektedir.
- ❑ Beklentilerdeki gelişmeler bir süre daha Covid-19 salgınının seyrine ve etkilerine bağlı kalacaktır.

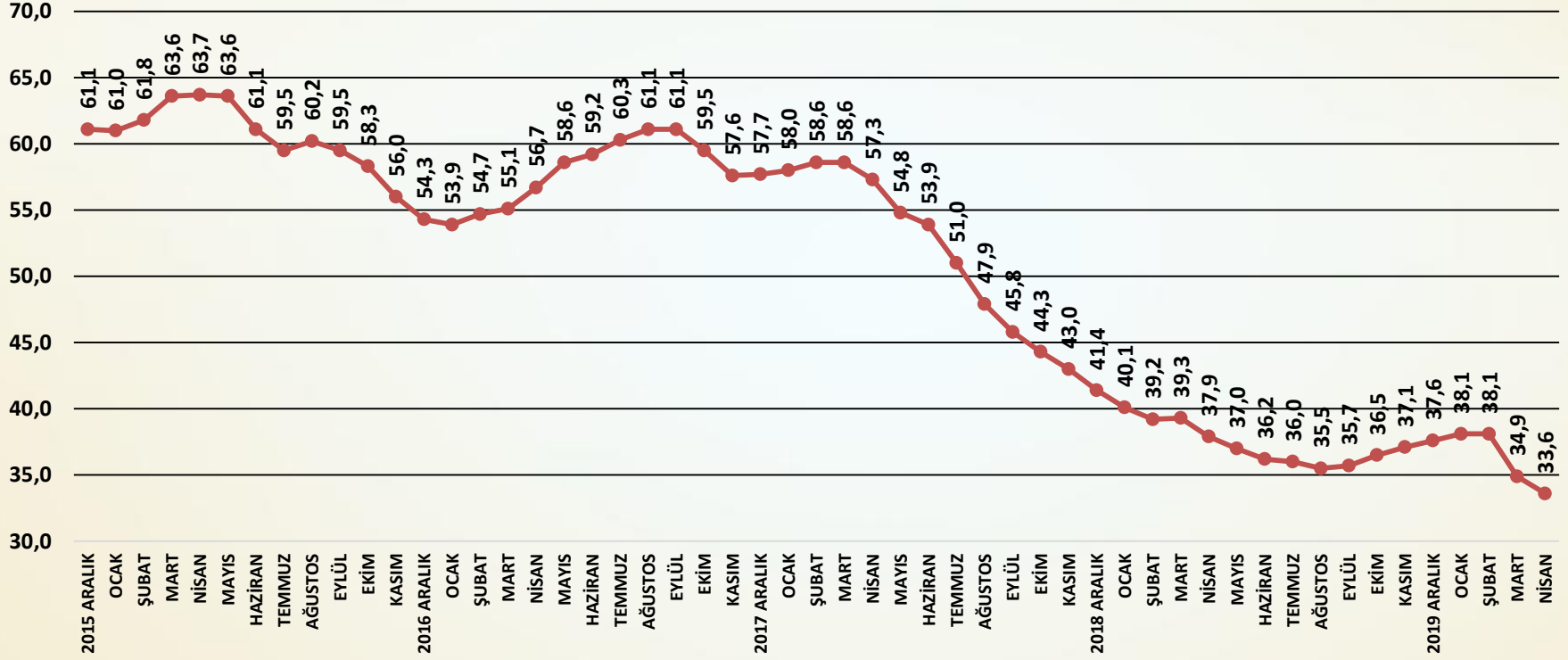
## TÜRKİYE EKONOMİSİNE İLİŞKİN ÜÇ AYLIK BEKLENTİ ENDEKSİ AĞUSTOS 2013=100



**SORU:** Önümüzdeki üç ay için, Türkiye ekonomisine ilişkin görüşleriniz bir önceki aydaki görüşlerinize göre nasıl değişti?

Türkiye ekonomisine ilişkin beklentiler nisan ayında sınırlı bir gerileme göstermiştir.

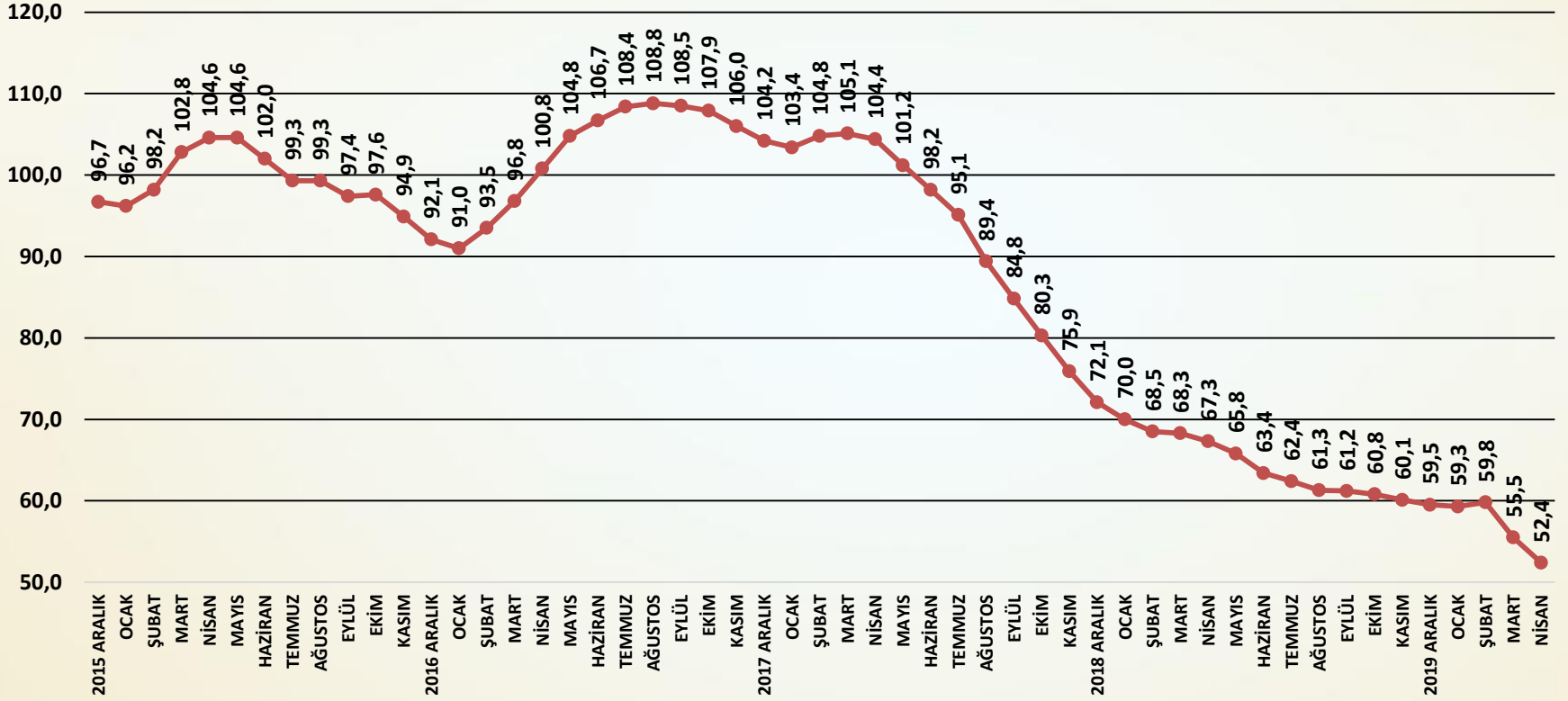
## İNŞAAT MALZEMESİ SANAYİNE İLİŞKİN ÜÇ AYLIK BEKLENTİ ENDEKSİ AĞUSTOS 2013=100



**SORU:** Önümüzdeki üç ay için, faaliyet gösterdiğiniz inşaat malzemeleri sektörüne ilişkin görüşleriniz bir önceki aydaki görüşlerinize göre nasıl değişti?

İnşaat malzemeleri sanayi beklentileri nisan ayında daha yavaş bir şekilde düşmüştür.

ÖNÜMÜZDEKİ ÜÇ AYA İLİŞKİN ALINAN YURTIÇİ SİPARİŞLER ENDEKSİ AĞUSTOS 2013=100

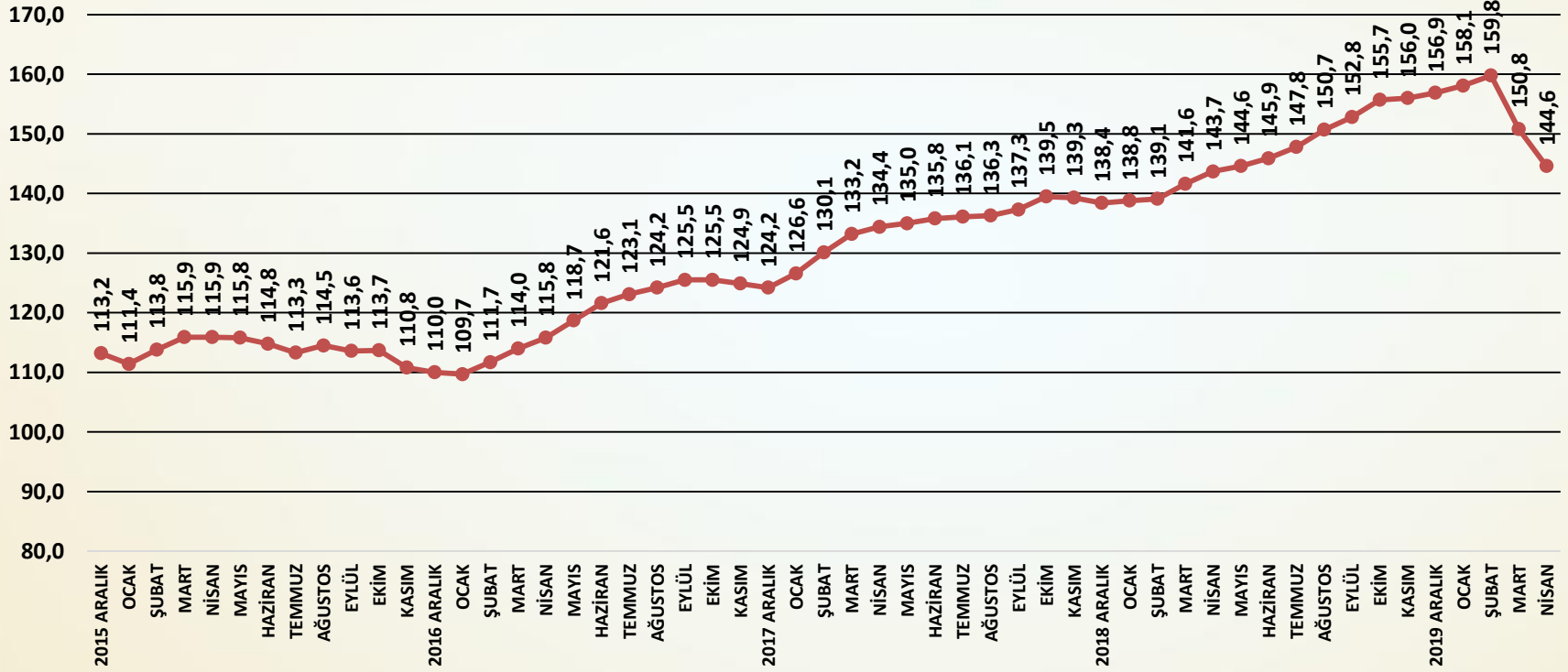


**SORU;** Önümüzdeki üç aya ilişkin alınan yurtiçi siparişleriniz geçen aya göre nasıl değişti?

Alınan yurtiçi siparişler nisan ayında yine yüksek bir daralma göstermiştir.



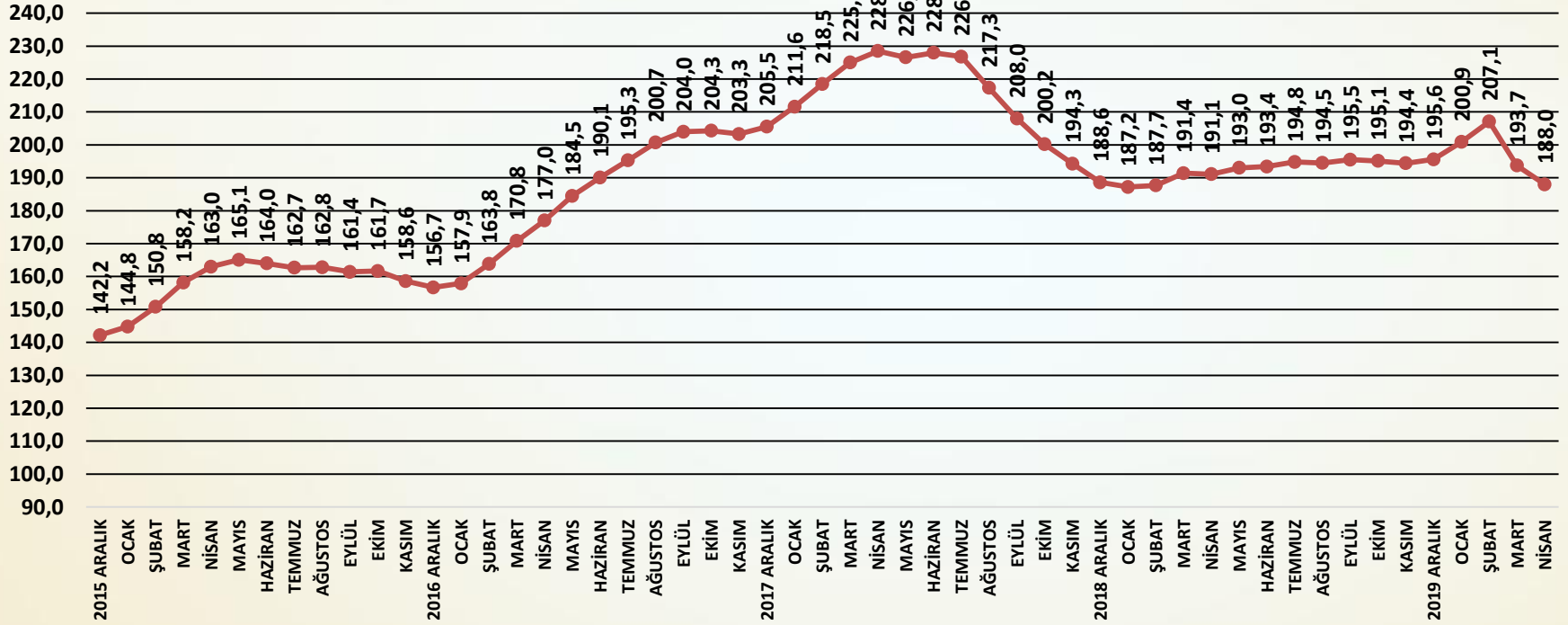
### ÖNÜMÜZDEKİ ÜÇ AYA İLİŞKİN ALINAN İHRACAT SİPARİŞLERİ ENDEKSİ AĞUSTOS 2013=100



**SORU;** Önümüzdeki üç aya ilişkin alınan ihracat siparişleriniz geçen aya göre nasıl değişti?

Alınan ihracat siparişlerinde nisan ayında da sert bir düşüş yaşanmıştır.

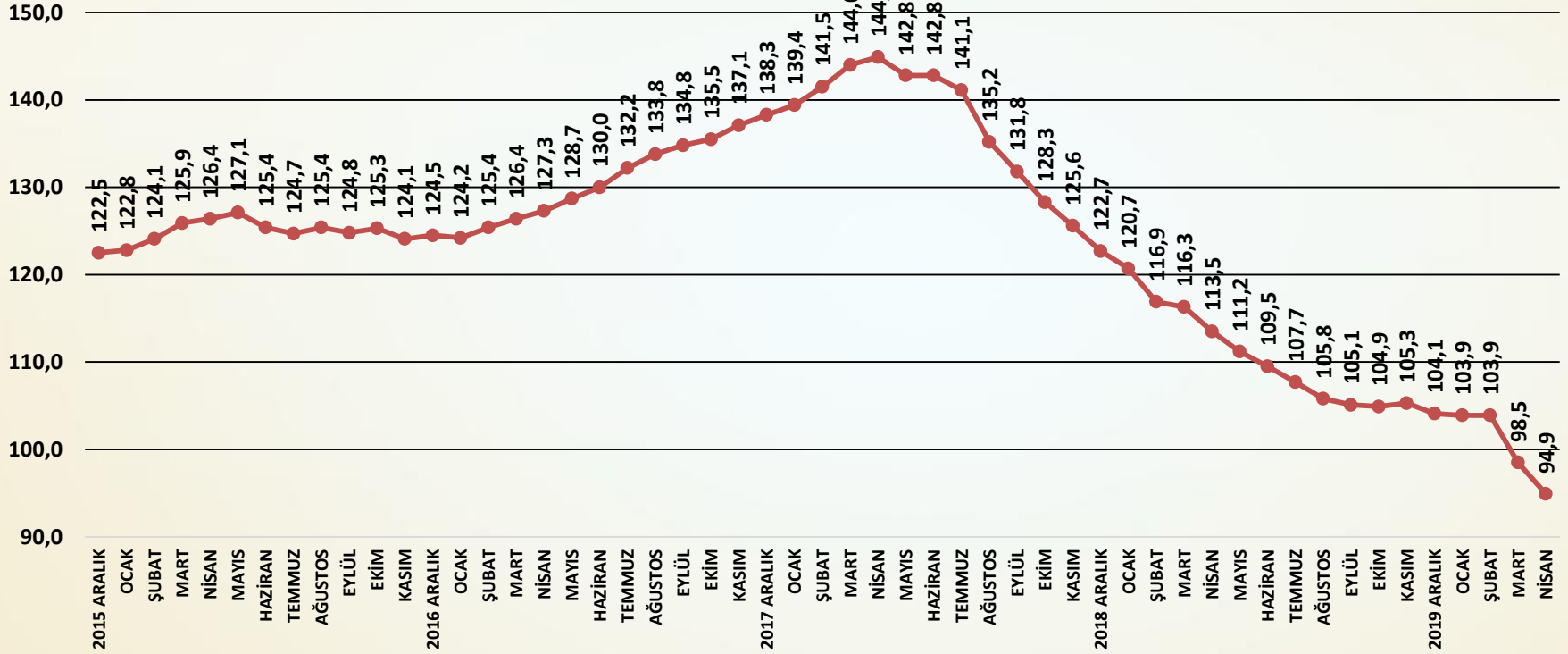
## ÖNÜMÜZDEKİ ÜÇ AYA İLİŞKİN ÜRETİM BEKLENTİSİ ENDEKSİ AĞUSTOS 2013=100



**SORU;** Önümüzdeki üç aya ilişkin üretimdeki beklentiniz geçen aya göre nasıl değişti?

Önümüzdeki üç aya ilişkin üretim beklentileri nisan ayında hızlı gerilemesine devam etmiştir.

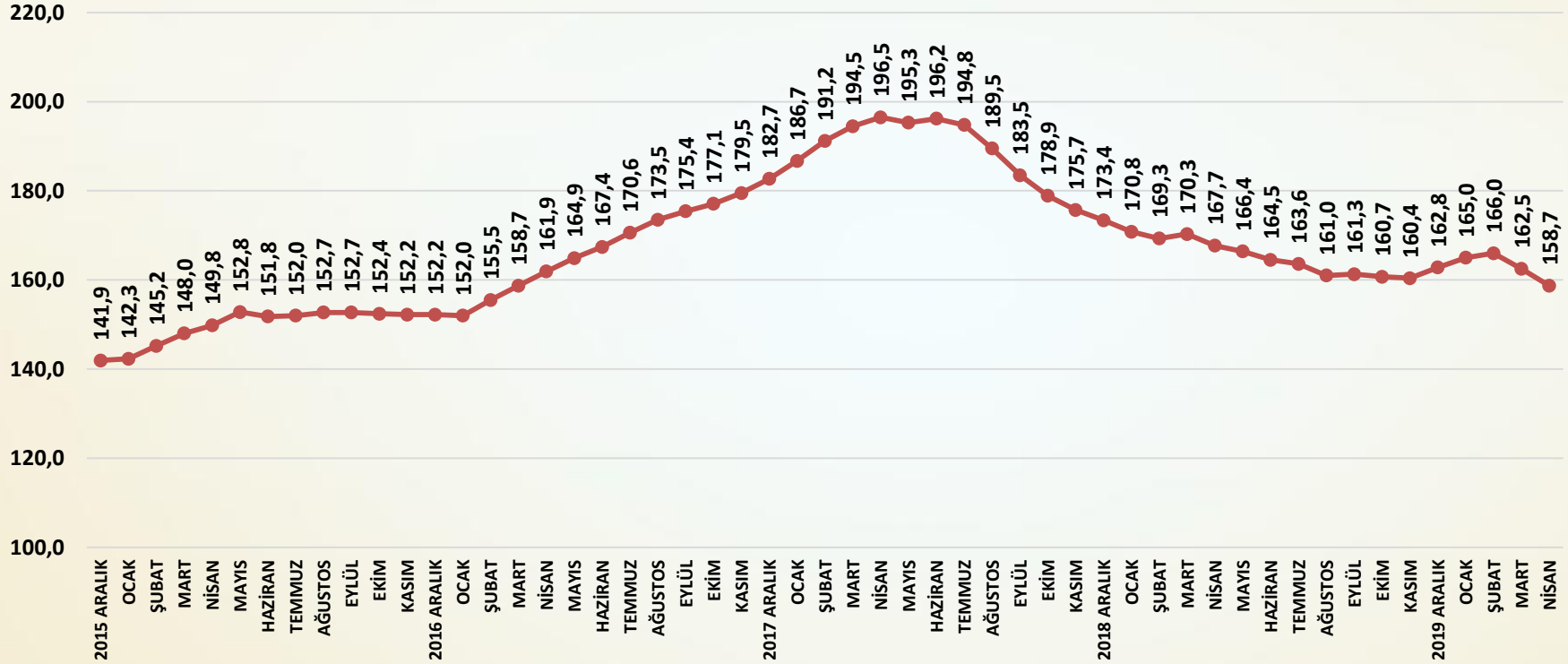
## ÖNÜMÜZDEKİ ÜÇ AYA İLİŞKİN YATIRIM BEKLENTİSİ ENDEKSİ AĞUSTOS 2013=100



**SORU;** Önümüzdeki üç aya ilişkin yeni üretim kapasitesi yatırımlarındaki beklentiniz geçen aya göre nasıl değişti?

Yatırım beklentileri nisan ayında da gerilemiştir. Gerileme ile 100 puanın altında kalmıştır.

### ÖNÜMÜZDEKİ ÜÇ AYA İLİŞKİN İSTİHDAM BEKLENTİSİ ENDEKSİ AĞUSTOS 2013=100



**SORU;** Önümüzdeki üç aya ilişkin istihdam beklentiniz geçen aya göre nasıl değişti?

İstihdam beklentilerinde Nisan ayında yüksek bir gerileme gerçekleşmiştir.

İnşaat malzemeleri sanayi endekslerinin amacı;

Türkiye ekonomisinde ve imalat sanayinde üretim, yatırım, istihdam ve ihracat alanlarında çok önemli bir pay alan inşaat malzemeleri sanayindeki;

- Gelişmeleri ve beklentileri yakından izlemek,
- Gelişme ve beklentileri endeksler temelinde düzenlemek,
- Gelişme ve beklentileri öncelikle sektör temsilcileriyle, sonrasında sektörün tüm paydaşları ve ekonomi yönetimiyle ve nihayet kamuoyu ile paylaşmak,
- Böylece sektörün içindeki ve dışındaki tüm aktörler için yol gösterici nitelikte, sürekli ve düzenli bir bilgi seti yaratmaktır.

- ❑ Endeksler için veriler, firmalar ile yapılacak anketler ile toplanmaktadır. Firmalar sektörün genelini önemli ölçüde yansıtan 22 alt sektörden seçilmiş olan 100 firmadır ve anket her ay aynı 100 firma ile yapılmaktadır.
- ❑ Anket ile firmalara üç alt endeks için sorular yöneltilmektedir. Her bir alt endeks için farklı sorular sorulmaktadır. Faaliyet endeksi için 11, güven endeksi için 6, ve beklenti endeksi için 7 soru sorulmaktadır.
- ❑ Sorulara verilen cevaplar içinden aynı kaldı veya değişmedi yanıtları çıkarılmakta, arttı ile azaldı, artacak ile azalacak ve daha iyimserim ile daha kötümserim arasındaki sayısal farklar (artı veya eksi) 10'a bölünerek 100 rakamına eklenmekte veya çıkarılmaktadır.
- ❑ Böylece her ay için bir önceki aya göre soruların cevaplarından üretilen puanlar 90 ile 110 arasında değerler almaktadır.

- ❑ Her alt endeks için sorulan soruların aylık puanları ile çalışmanın başladığı 2013 Ağustos ayı 100 olmak üzere zincir endeksler oluşturulmaktadır. Böylece soru bazında endeksler üretilmektedir.
- ❑ Alt endeksler için ise; öncelikle sorulan sorular sanayi için taşıdıkları önem ağırlıklarına göre ağırlıklandırılmakta, ağırlık puanları toplanmakta ve her ay için alt endeks puanları hesaplanmaktadır.
- ❑ Alt endeksler için daha sonra her ay hesaplanan alt endeks puanları ile çalışmanın başladığı 2013 Ağustos ayı 100 olmak üzere zincir endeksler oluşturulmaktadır. Böylece alt endeksler üretilmektedir.
- ❑ Bileşik endeks ise üç alt endeksin puanlarının ağırlıklandırılması ile hesaplanmaktadır. Önce aylık puanlar hesaplanmakta ve daha sonra yine bu puanlar aracılığı ile 2013 Ağustos ayı 100 olmak üzere bileşik endeks üretilmektedir.

## ENDEKSİ HAZIRLAYAN KURUM

ECONOMY AND STRATEGY CONSULTANCY SERVICES



**ESDH**

EKONOMİ VE STRATEJİ DANIŞMANLIK HİZMETLERİ

## EKONOMİ VE STRATEJİ DANIŞMANLIK HİZMETLERİ

SERGÜL SOKAK, SARAL SİTESİ C.BLOK D.10  
GAYRETTEPE-BEŞİKTAŞ İSTANBUL, TEL 0212 352 87 95

[www.esdh.com.tr](http://www.esdh.com.tr)





İNŞAAT MALZEMELERİ  
SANAYİ ENDEKSLERİ



# İNŞAAT MALZEMELERİ SANAYİ ENDEKSLERİ SAYI-65 NİSAN 2020

