

ENDEKS

İNŞAAT MALZEMELERİ SANAYİ ENDEKSLERİ



İNŞAAT MALZEMELERİ SANAYİ ENDEKSLERİ

SAYI-77 NİSAN 2021

Katkılarıyla:



Hijyenik ve Güvenli Soğuk Zincir Depolama Çözümleri için CoolCell!

Üstün enerji verimliliği, yüksek depolama alanı, kusursuz termal yalıtım ve -85°C'ye varan sıcaklıklarda saklama imkânı sunan CoolCell ile mükemmeli inşa etmeye devam ediyoruz.


CoolCell



ANA ENDEKS

İNŞAAT MALZEMELERİ SANAYİ **BİLEŞİK** ENDEKSİ

İNşaat malzemeleri sanayinde ölçülen faaliyet, güven ve beklentilerin bileşimi ile oluşturulan ve sanayinin genel durumunu ortaya koyan endekstir.

ALT ENDEKSLER

İNŞAAT MALZEMELERİ SANAYİ **FAALİYET** ENDEKSİ

İNşaat malzemeleri sanayinde sürdürülen faaliyetlerin seviyesini içinde bulunan ay itibariyle tespit eden ve ortaya koyan endekstir.

İNŞAAT MALZEMELERİ SANAYİ **GÜVEN** ENDEKSİ

İNşaat malzemeleri sanayinde faaliyet gösteren firmaların ekonomi ve sektöre yönelik duydukları güven seviyesini tespit eden ve ortaya koyan endekstir.

İNŞAAT MALZEMELERİ SANAYİ **BEKLENTİ** ENDEKSİ

İNşaat malzemeleri sanayinde faaliyetlerin önümüzdeki üç aylık dönemde hangi seviyede olacağına ilişkin beklentileri tespit eden ve ortaya koyan endekstir.

ENDEKS

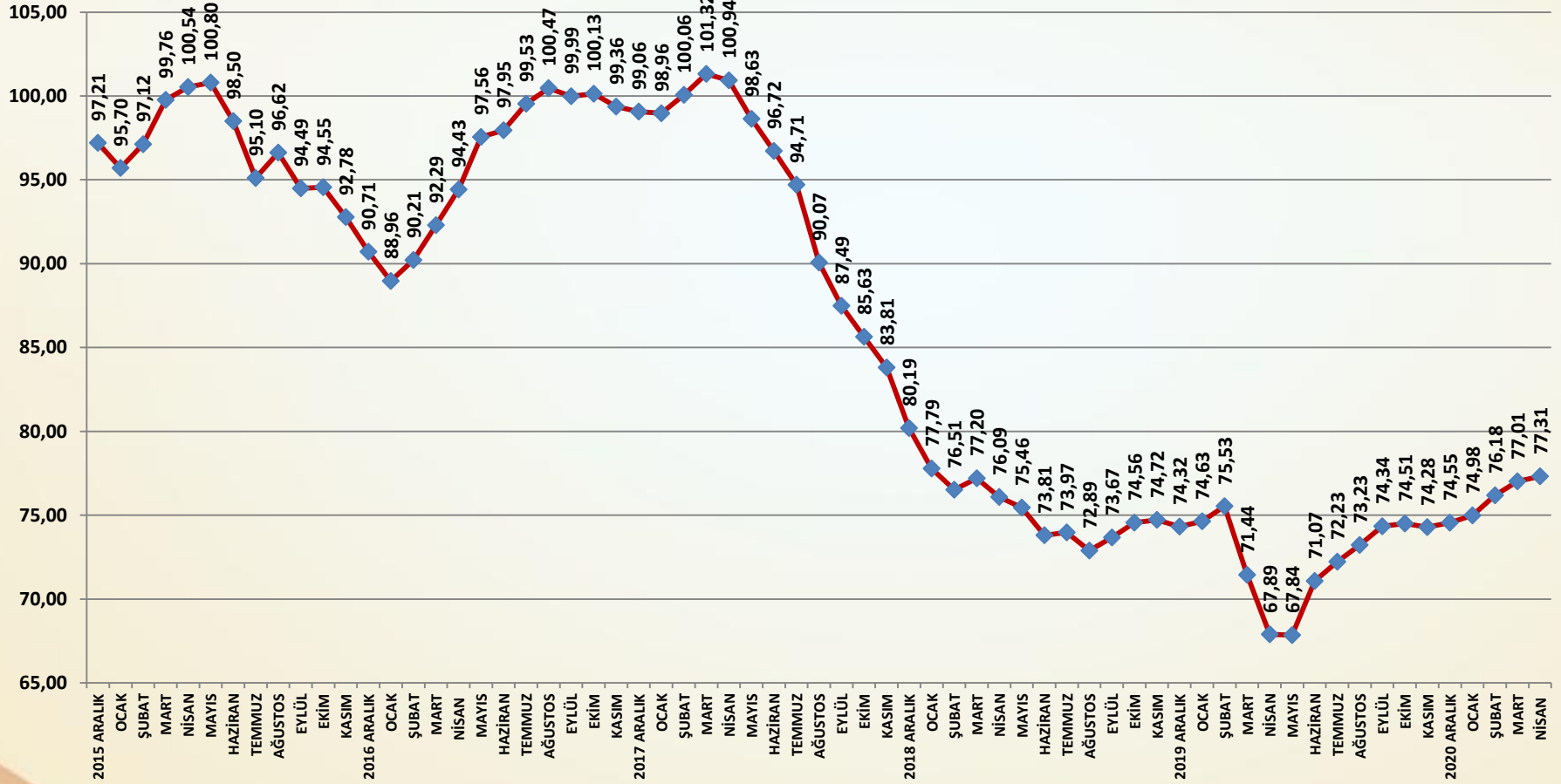
İNŞAAT MALZEMELERİ SANAYİ ENDEKSLERİ



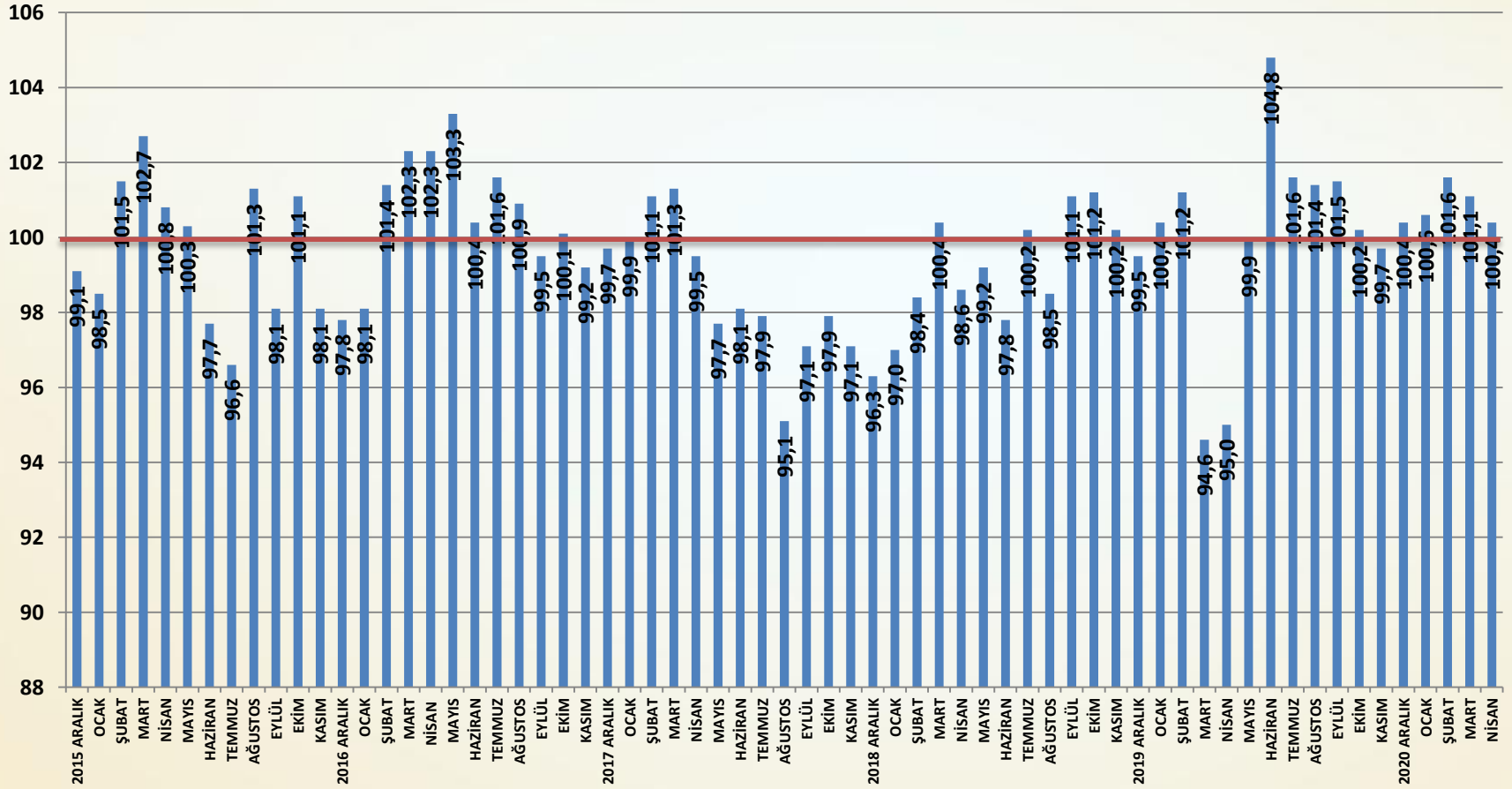
İNŞAAT MALZEMELERİ SANAYİ ENDEKSLERİ SAYI-77 NİSAN 2021

İNŞAAT MALZEMELERİ SANAYİ BİLEŞİK ENDEKSİ

BİLEŞİK ENDEKS AĞUSTOS 2013=100



AYLIK BİLEŞİK ENDEKS PUANI



Bileşik Endeks Değerlendirme

- ❑ İnşaat Malzemeleri Sanayi Bileşik Endeksi nisan ayında artışını sürdürmüştür. Bileşik Endeks böylece yükselişini beşinci aya taşımıştır. Bileşik Endeks'in sürükleyicisi faaliyetler nisan ayında da büyümeye devam etmiştir. Nisan ayında güven gerilerken, beklentilerdeki artış yavaş gerçekleşmiştir.
- ❑ İnşaat Malzemeleri Sanayi Bileşik Endeksi nisan ayında **0,30** puan artmıştır. Bileşik Endeks böylece **77,31** puana çıkarak 2019 yılı ocak ayı seviyesine çok yaklaşmıştır.
- ❑ Nisan ayında faaliyetler büyümeye devam etmiştir. İç ve dış pazarlarda talep yüksek gerçekleşmiştir. İç ve dış satışlardaki artışlar ile üretim ve cirolarda da büyümeler meydana gelmiştir.
- ❑ Güven Endeksi nisan ayında sınırlı ölçüde gerilemiştir. Salgının üçüncü dalgası güveni olumsuz etkilemiş ve sınırlamıştır.
- ❑ Beklenti Endeksi artışına yavaşlayarak devam etmiştir. Ancak ekonomiye ve sektörlere ilişkin beklentiler gerilerken faaliyetlere ilişkin beklentilerde iyileşme sürmüştür. İhracat ve buna bağlı olarak üretim beklentisinde önemli artış yaşanmıştır.
- ❑ Yüksek mevsim olan yaz aylarına girilirken Bileşik Endeks'teki gelişmeleri salgının seyri, kısıtlamaların sonuçları ve inşaat sektöründeki faaliyetlerin seviyesi belirleyecektir.

ENDEKS

İNŞAAT MALZEMELERİ SANAYİ ENDEKSLERİ

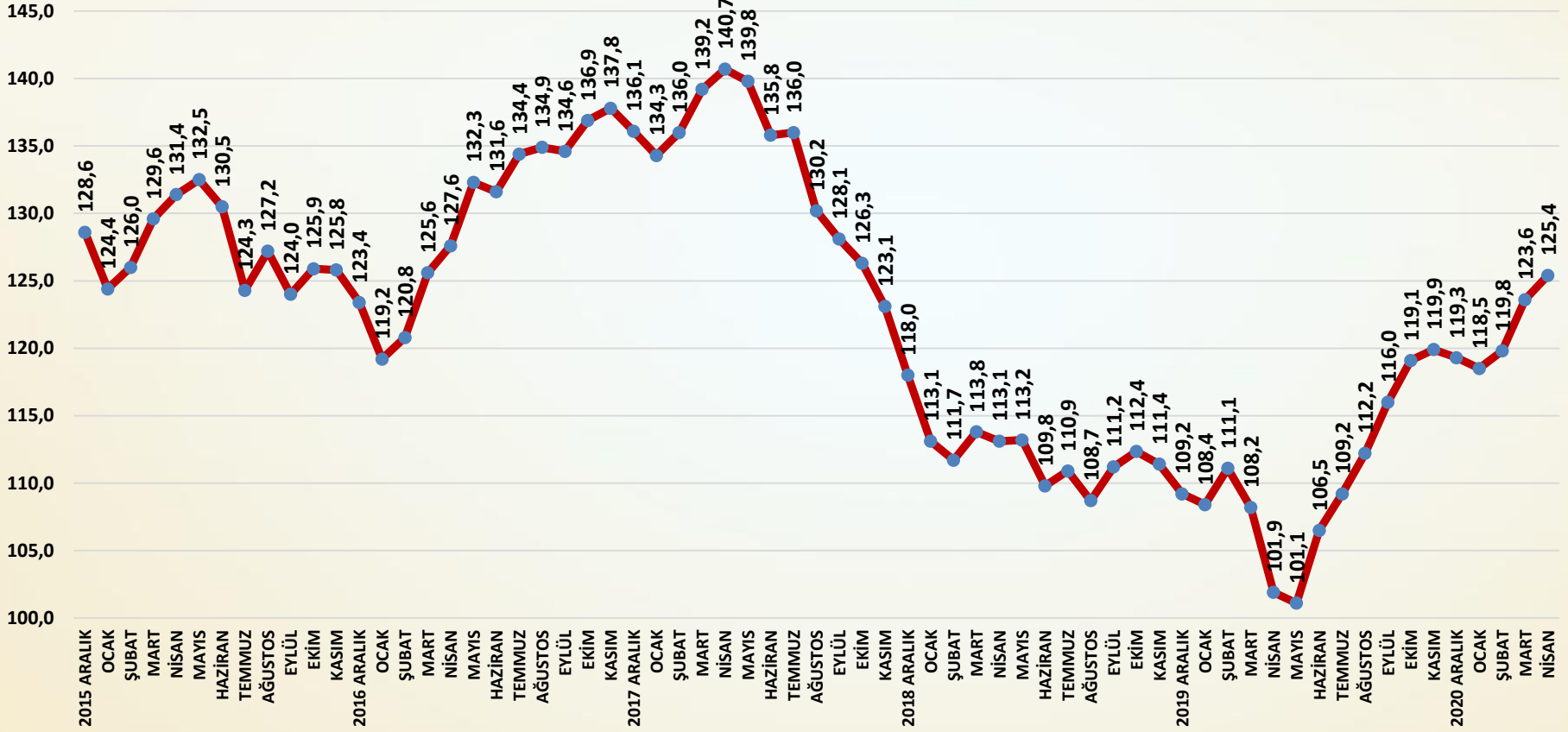


İNŞAAT MALZEMELERİ SANAYİ ENDEKSLERİ

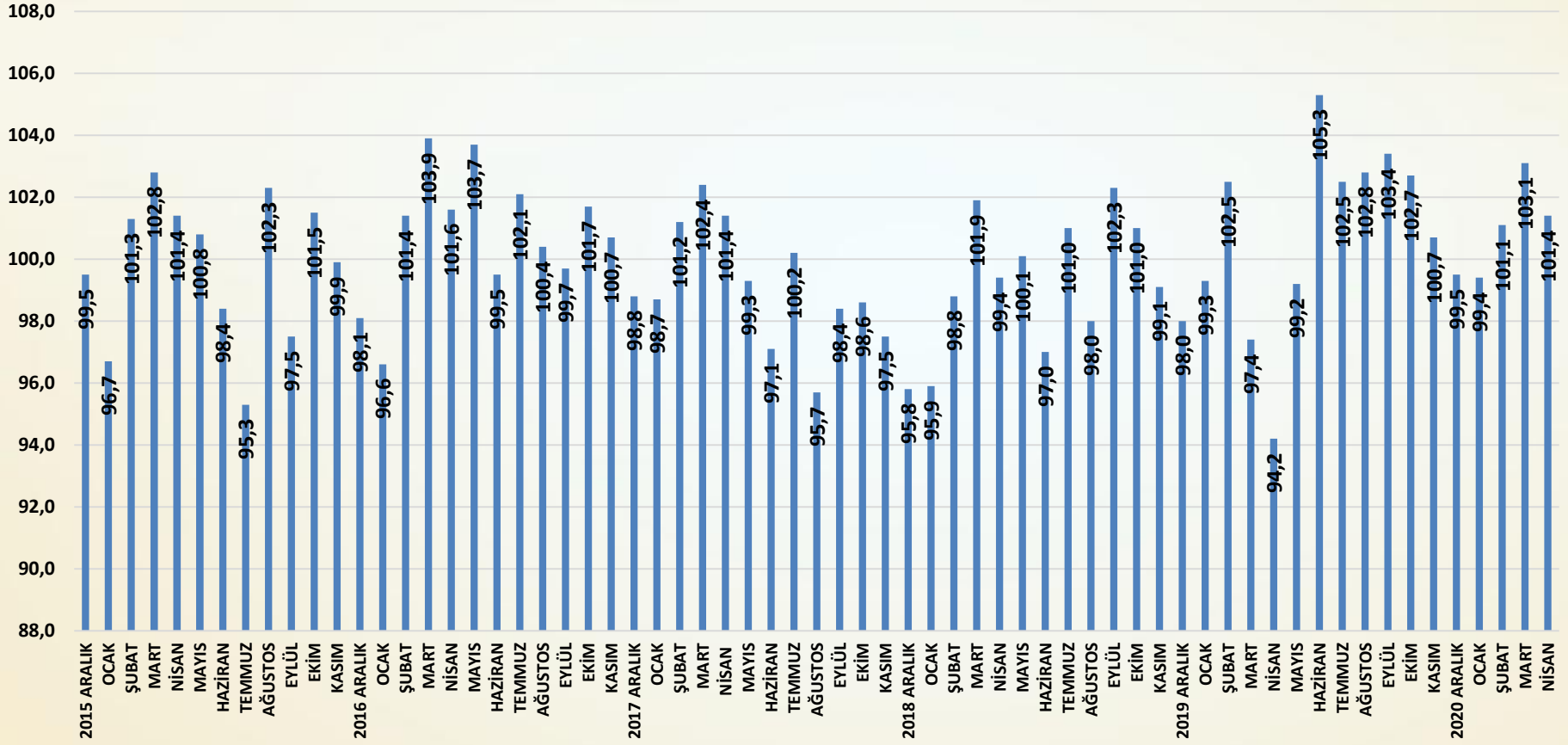
SAYI-77 NİSAN 2021

İNŞAAT MALZEMELERİ SANAYİ FAALİYET ENDEKSİ

FAALİYET ENDEKSİ AĞUSTOS 2013=100



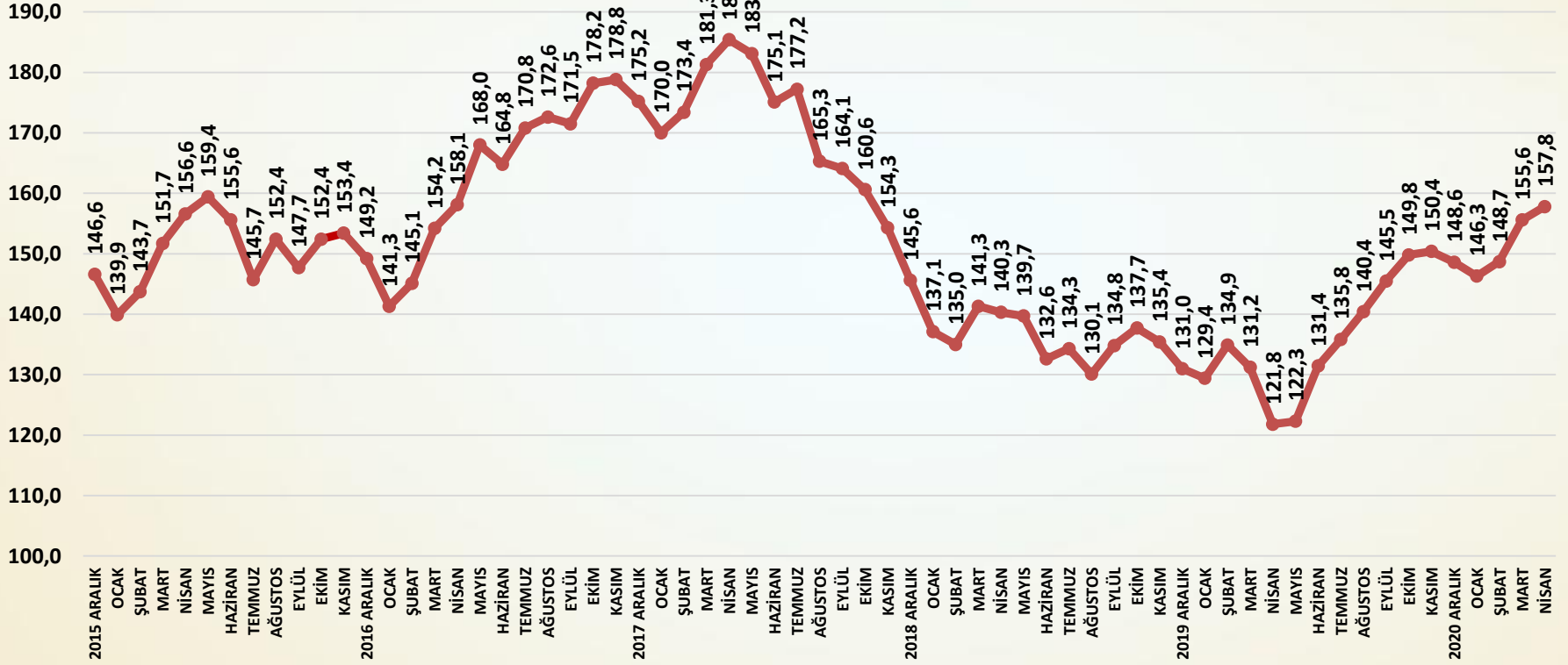
AYLIK FAALİYET ENDEKSİ PUANLARI



Faaliyet Endeksi Değerlendirme

- ❑ İnşaat malzemeleri sanayi faaliyetleri nisan ayında büyümeye devam etmiştir. Şubat ayındaki toparlanma ve mart ayındaki sıçrama sonrası faaliyetler nisan ayında da büyüme ivmesini sürdürmüştür.
- ❑ Faaliyet Endeksi nisan ayında bir önceki aya göre **1,8** puan artmıştır. Faaliyetler hemen hemen tüm alt kollarda büyümüştür. Faaliyet Endeksi 2018 yılı ekim ayından sonraki en yüksek seviyesinde kalmaya devam etmiştir.
- ❑ Yurtiçi satışlar nisan ayında artış göstermiştir.
- ❑ İhracat da önemli ölçüde yükselmiştir. Pazarlar aşılama iyimserliği ile toparlanmaktadır.
- ❑ Üretimde de nisan ayında önemli bir artış yaşanmıştır. Yüksek kapasiteler kullanılmıştır.
- ❑ Cirolar nisan ayında da iç satışlar ve ihracatta yaşanan sıçramalara bağlı olarak yüksek gerçekleşmiştir. Yurtdışı ihracat fiyatlarında artış ise devam etmiştir.
- ❑ İnşaat sektöründe devam eden işler, ağırlıklı olarak süren faaliyetler inşaat malzemeleri sanayisini de olumlu etkilemeye devam etmektedir. Faaliyetlerdeki büyüme ivmesi kademeli açılma ve mevsimsellik ile önümüzdeki aylarda devam edecektir.

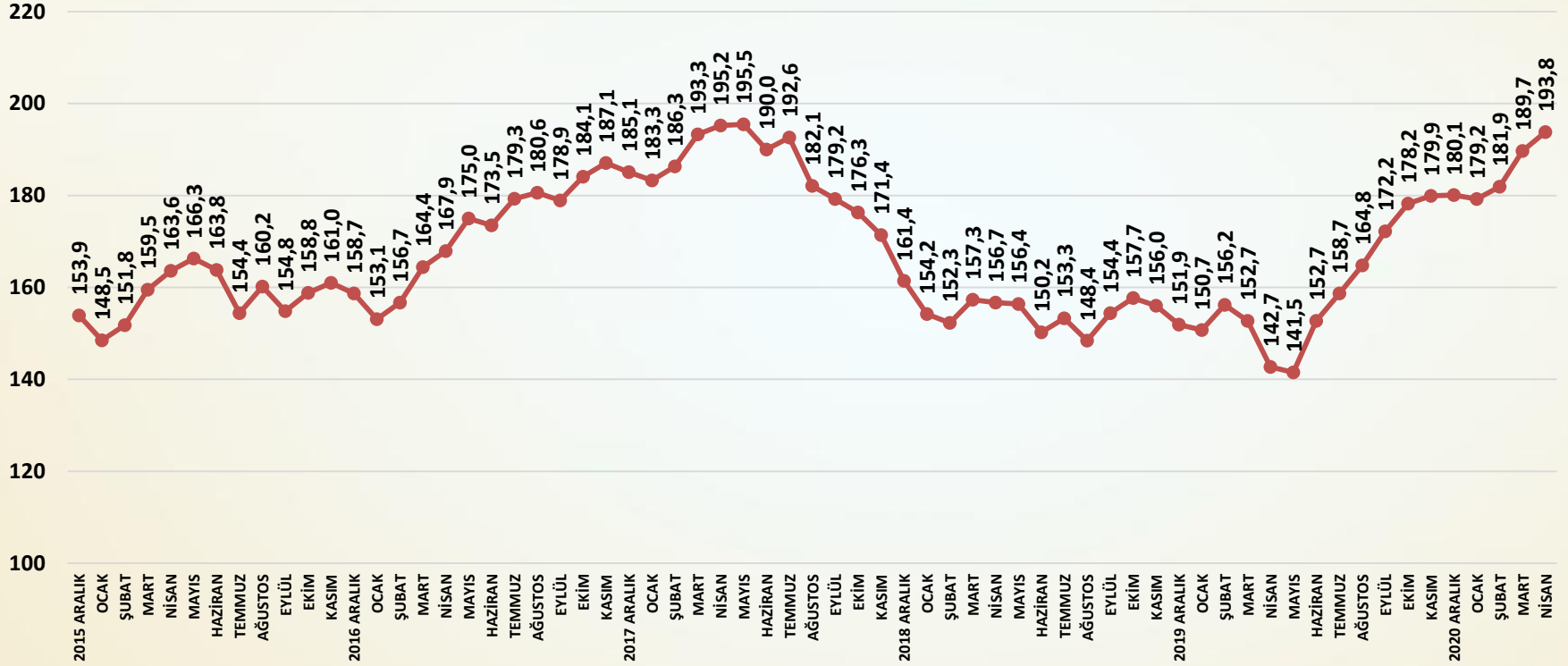
YURTIÇİ SATIŞ ENDEKSİ AĞUSTOS 2013=100



SORU: Bu ay yurtdışında satışlarınız bir önceki aya göre nasıl değişti?

Yurtdışı satışlar nisan ayında hızlı büyümesini sürdürmüştür.

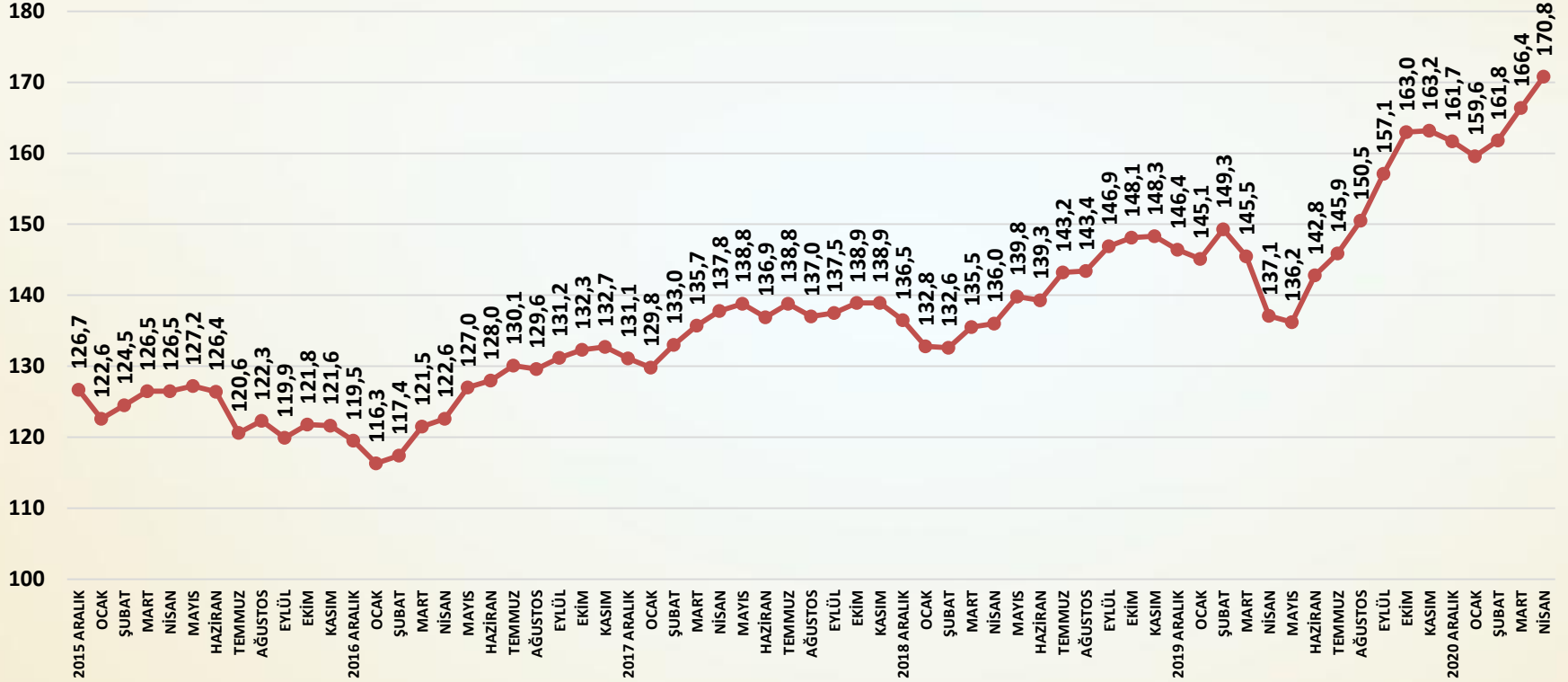
ÜRETİM ENDEKSİ AĞUSTOS 2013=100



SORU: Bu ay üretiminiz bir önceki aya göre nasıl değişti?

Nisan ayında üretimde önemli bir artış gerçekleşmiştir.

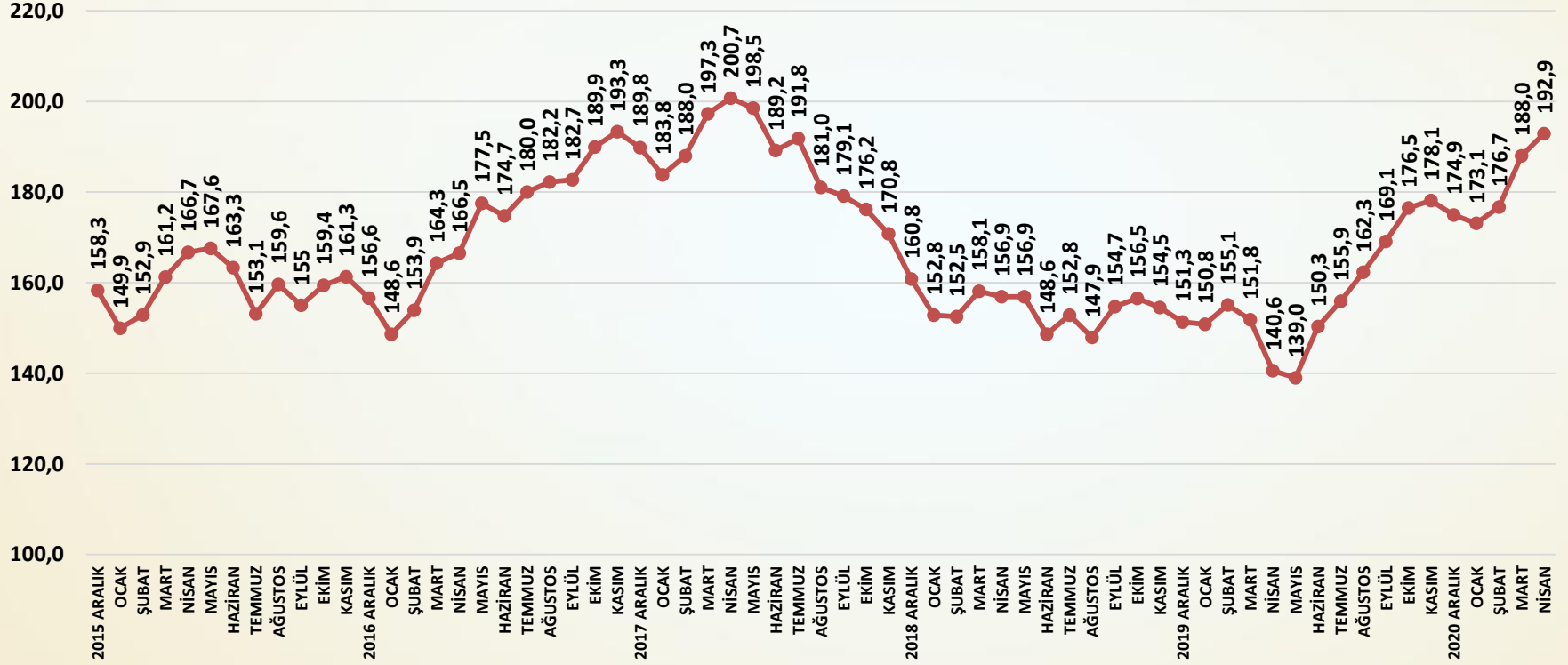
İHRACAT ENDEKSİ AĞUSTOS 2013=100



SORU: Bu ay ihracatınız bir önceki aya göre nasıl değişti?

Nisan ayında ihracat önemli artış göstermiştir.

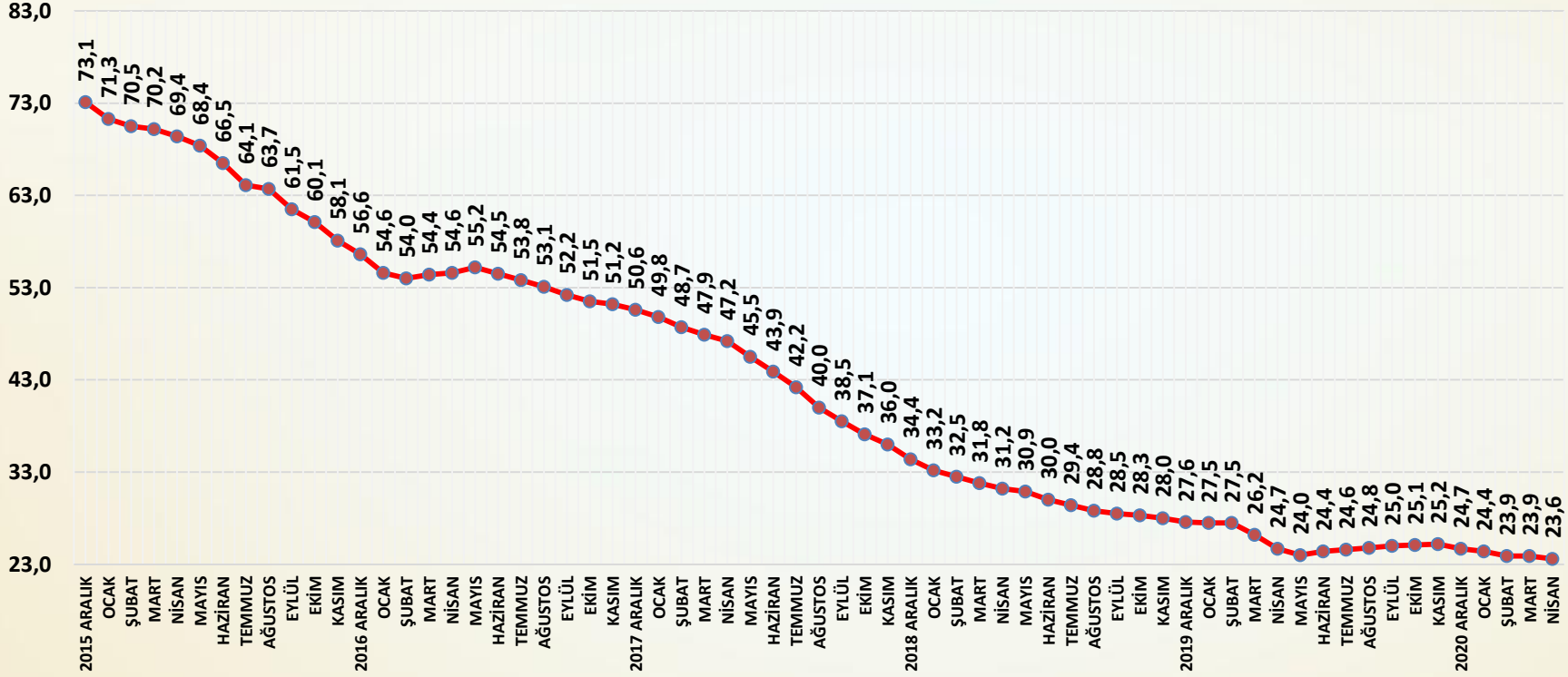
ÇİRO ENDEKSİ AĞUSTOS 2013=100



SORU: Bu ay satış cironuz bir önceki aya göre nasıl değişti?

Nisan ayında cirolarda kuvvetli artış yaşanmıştır.

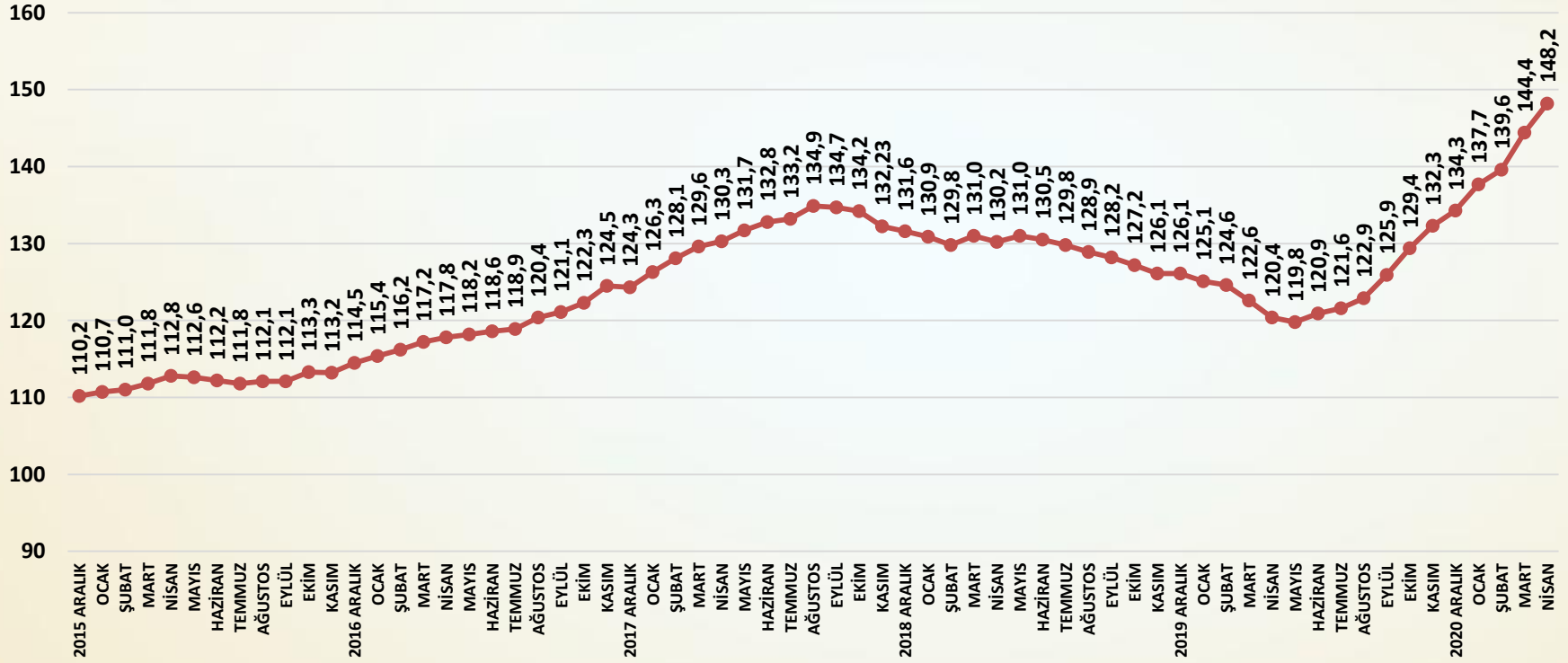
TAHSİLAT HIZI ENDEKSİ 2013 AĞUSTOS=100



Soru; Bu ay tahsilat hızınız bir önceki aya göre nasıl değişti?

Tahsilat hızı nisan ayında sınırlı oranda gerilemiştir.

YURTDIŞI SATIŞ FİYATLARI ENDEKSİ AĞUSTOS 2013 =100



Soru; Bu ay yurtdışı satış fiyatlarınız bir önceki aya göre nasıl değişti?

Yurtdışı satış fiyatları nisan ayında artışını hızlanarak sürdürmüştür.

ENDEKS

İNŞAAT MALZEMELERİ SANAYİ ENDEKSLERİ

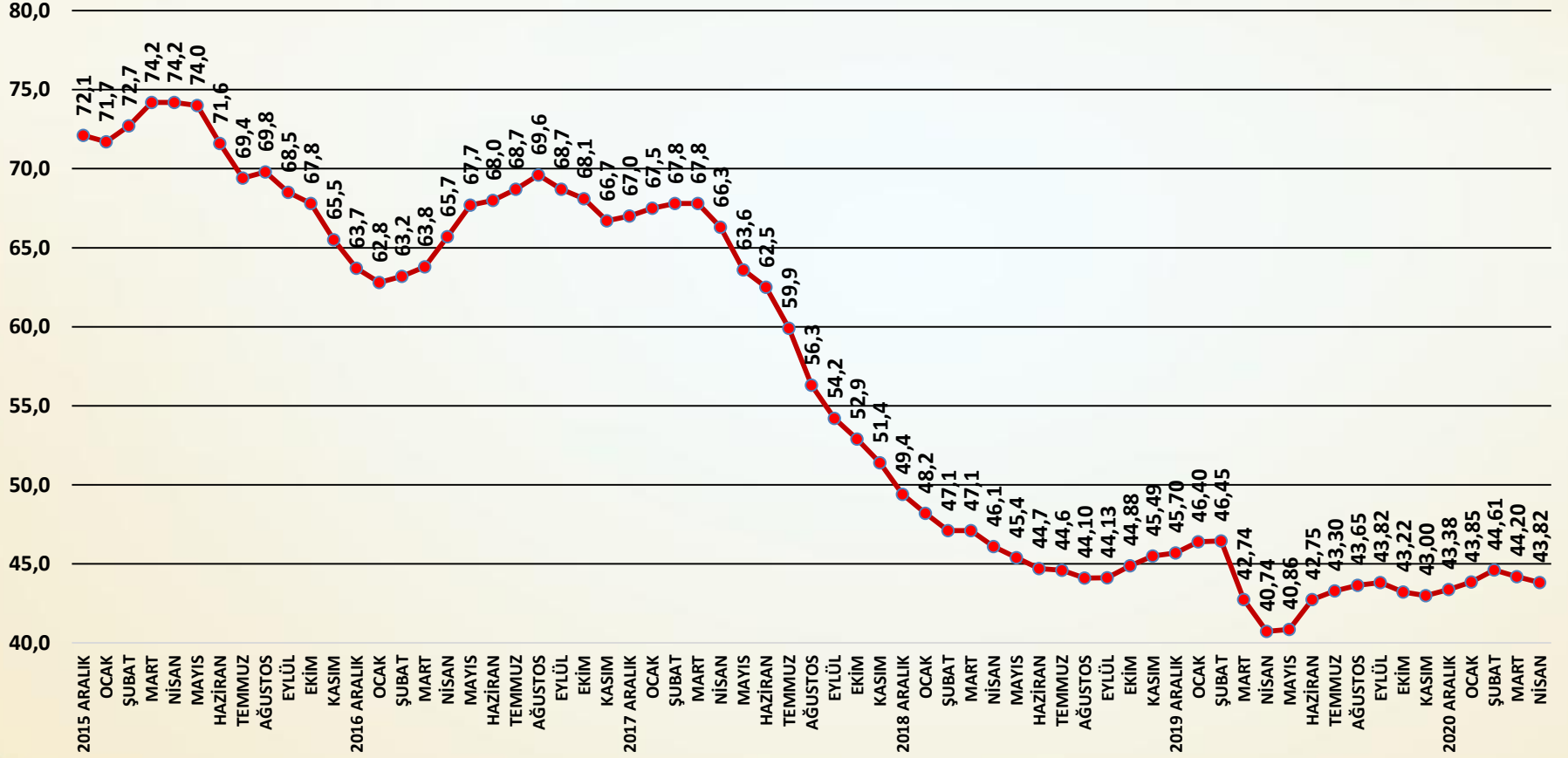


İNŞAAT MALZEMELERİ SANAYİ ENDEKSLERİ

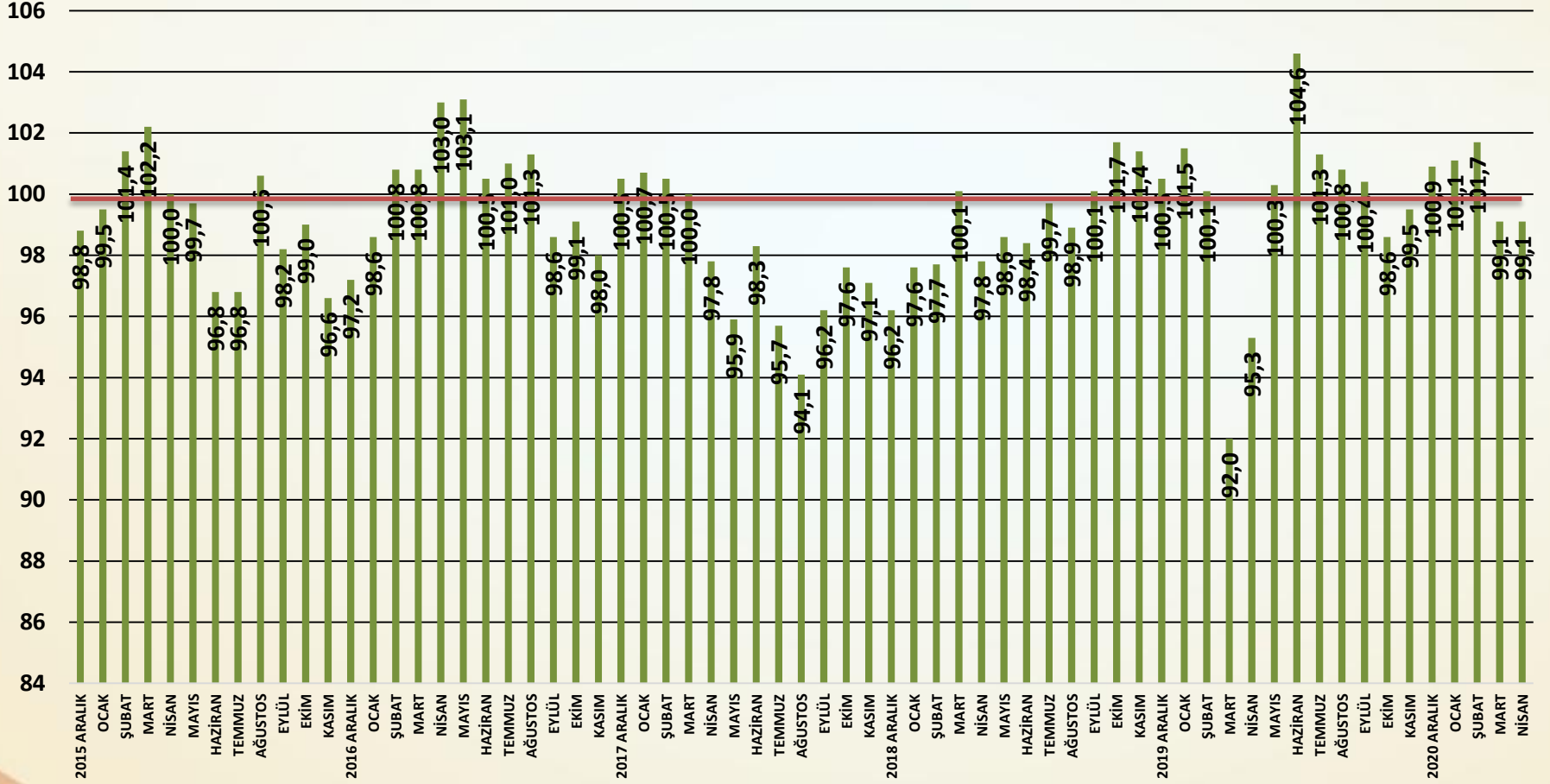
SAYI-77 NİSAN 2021

İNŞAAT MALZEMELERİ SANAYİ GÜVEN ENDEKSİ

GÜVEN ENDEKSİ AĞUSTOS 2013=100



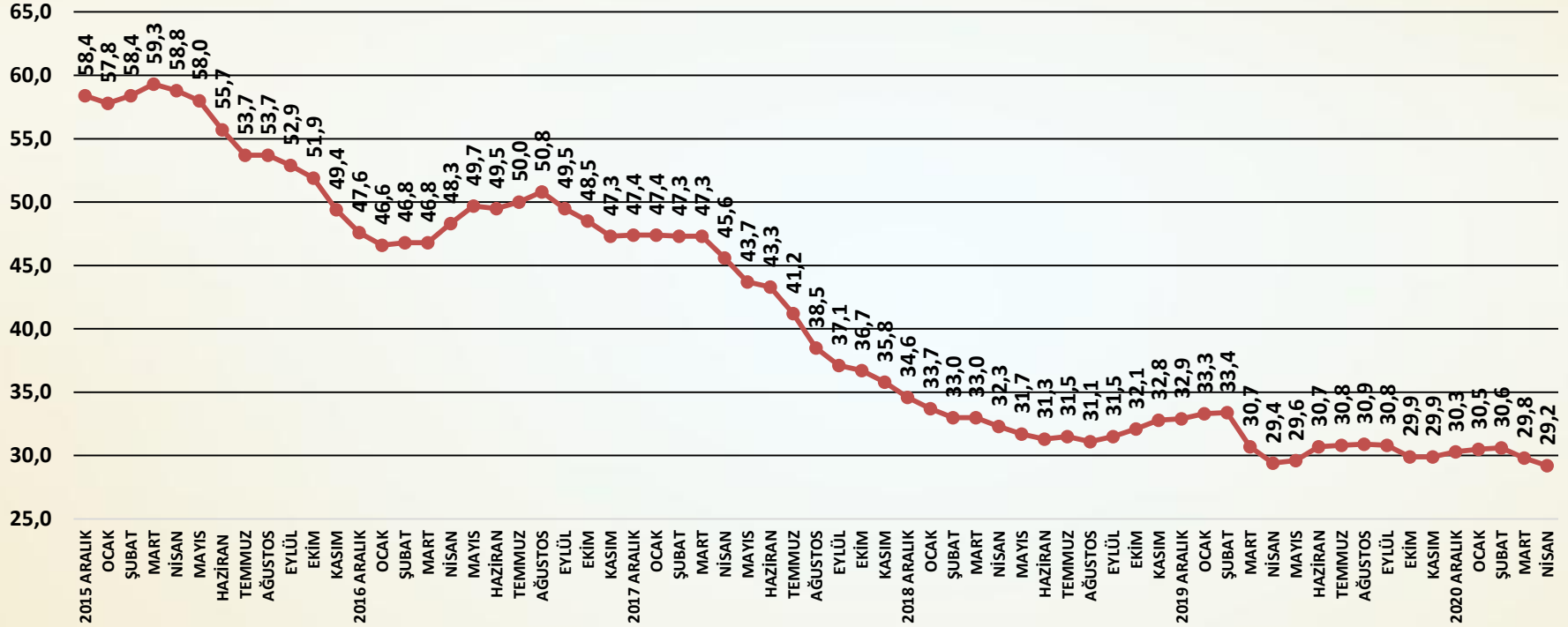
AYLIK GÜVEN ENDEKSİ PUANLARI



Güven Endeksi Değerlendirme

- ❑ Güven Endeksi nisan ayında sınırlı ölçüde gerilemiştir. 2020 yılı kasım ayında sonra Güven Endeksi'nde başlayan temkinli artış mart ve nisan aylarında kesintiye uğramıştır. Faaliyetlerdeki büyümeye karşın nisan ayında Güven Endeksi'nde gerileme yaşanmıştır. Güven Endeksi'ndeki gerileme daha çok salgının üçüncü dalgası nedeniyle yaşanmıştır.
- ❑ Güven seviyesi nisan ayında bir önceki aya göre **0,38** puan düşmüştür. Güven Endeksi'nde yeni yılda devam eden kademli ve sınırlı artışa mart ve nisan ayında ara verilmiştir. Güven Endeksi kırılğan kalmaya devam etmektedir.
- ❑ Türkiye ekonomisine ilişkin güven seviyesi sınırlı ölçüde gerilemiştir.
- ❑ İnşaat sektöründe de güven sınırlı ölçüde gerileme göstermiştir.
- ❑ Yurtiçi pazarlarda güven nisan ayında durağanlaşmıştır.
- ❑ Nisan ayında artış gösteren tek alt endeks ihracat pazarlarına olan güven olmuştur.
- ❑ Güven Endeksi mart ve nisan aylarında durağanlaşmıştır. Kademeli açılma adımları ve mevsimsellik önümüzdeki aylarda güveni destekleyecektir.

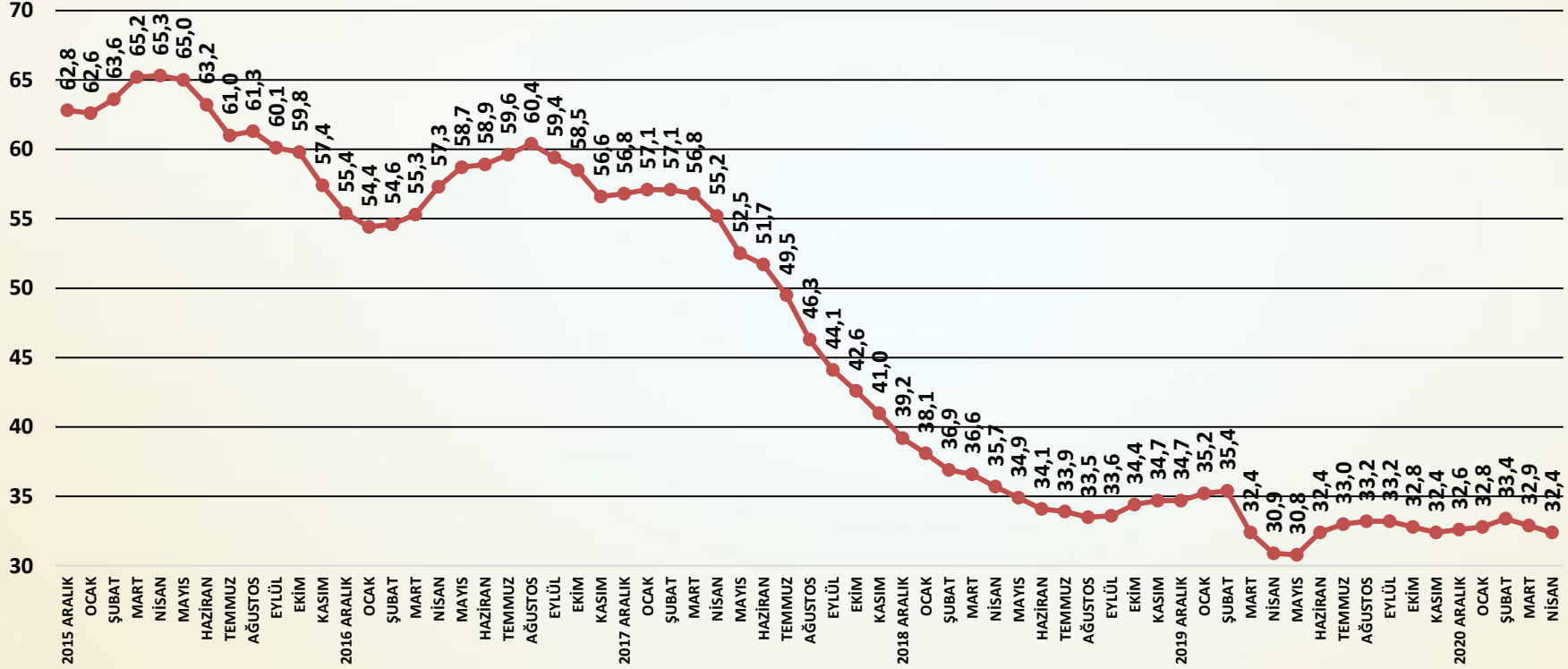
TÜRKİYE EKONOMİSİ GENEL GİDİŞAT ENDEKSİ AĞUSTOS 2013=100



SORU: Bu ay Türkiye ekonomisindeki genel gidişata ilişkin görüşünüz bir önceki aydaki görüşünüze göre nasıl değişti?

Türkiye ekonomisi genel gidişat endeksi nisan ayında sınırlı ölçüde gerilemiştir.

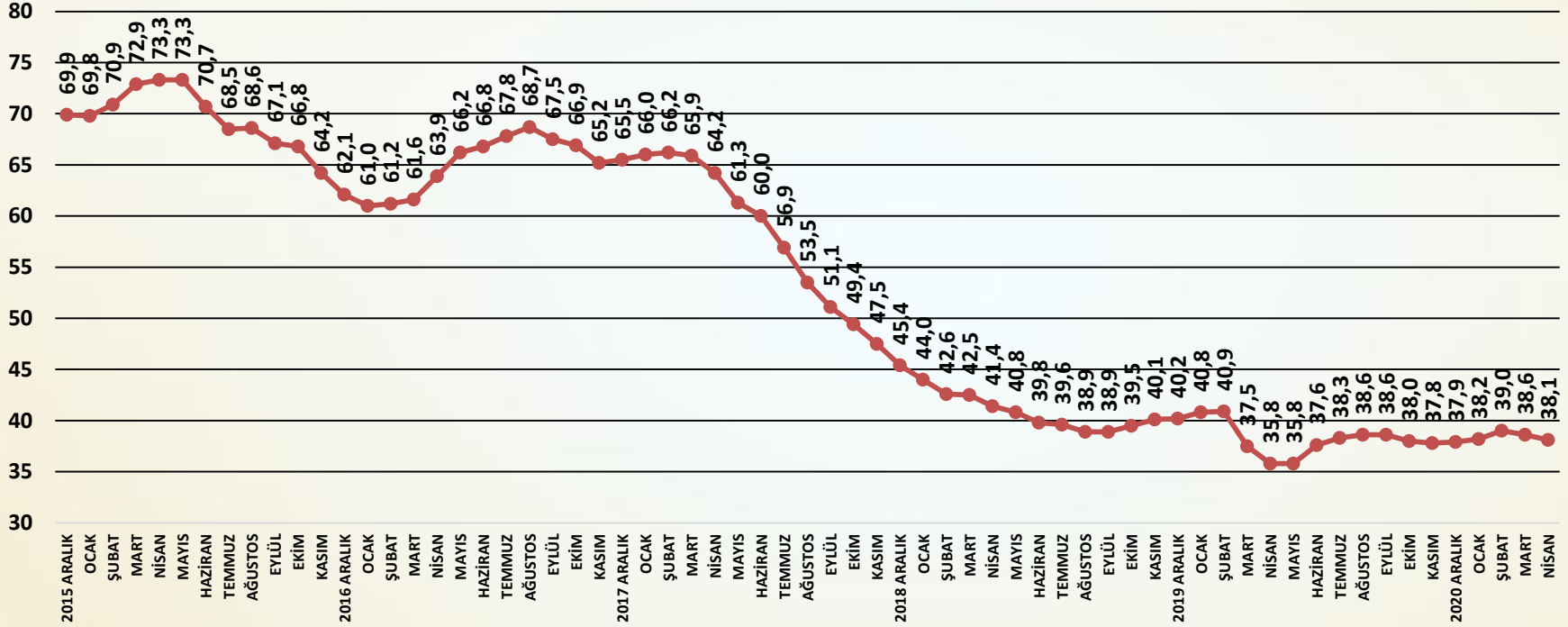
İNŞAAT SEKTÖRÜ GENEL GİDİŞAT ENDEKSİ AĞUSTOS 2013=100



SORU: Bu ay inşaat sektöründe genel gidişata ilişkin görüşünüz bir önceki aydaki görüşünüze göre nasıl değişti?

İnşaat sektörü genel gidişat endeksi nisan ayında sınırlı ölçüde düşüş göstermiştir.

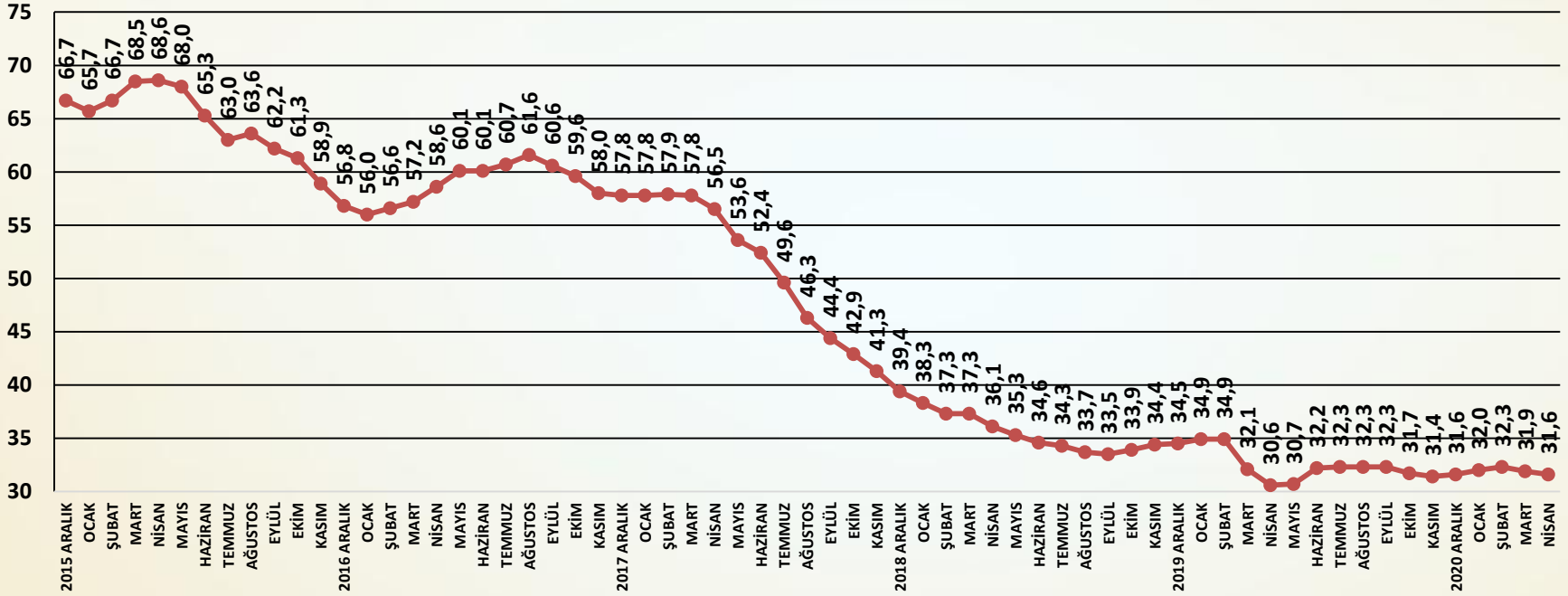
İNŞAAT MALZEMELERİ SANAYİ GENEL GİDİŞAT ENDEKSİ AĞUSTOS 2013 =100



SORU: Bu ay faaliyet gösterdiğiniz inşaat malzemeleri sektöründeki genel gidişata ilişkin görüşünüz bir önceki aydaki görüşünüze göre nasıl değişti?

İnşaat malzemeleri sanayi genel gidişat endeksi nisan ayında sınırlı gerileme göstermiştir.

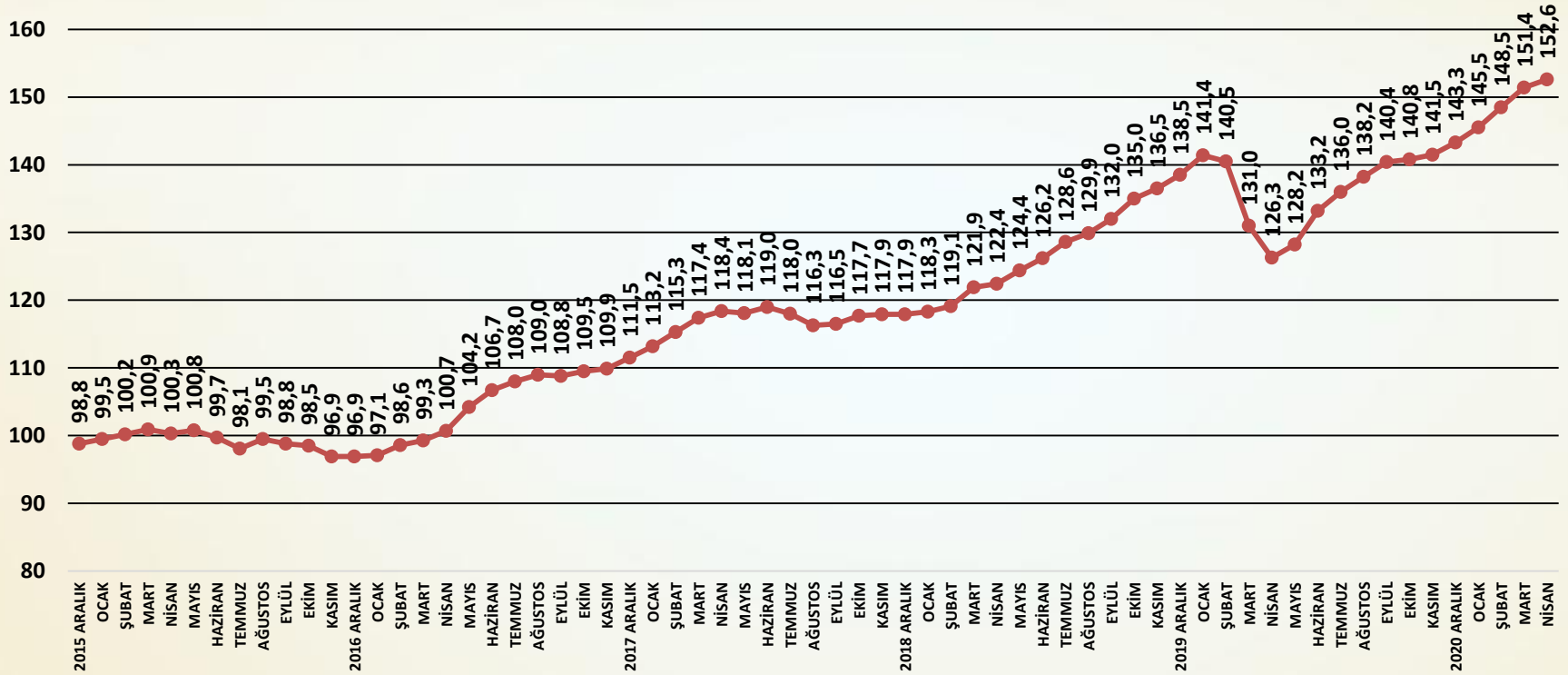
YURTIÇİ PAZARLAR GENEL GİDİŞAT ENDEKSİ 2013 AĞUSTOS=100



SORU: Bu ay yurtiçi pazarlarındaki genel gidişata ilişkin görüşünüz bir önceki aydaki görüşünüze göre nasıl değişti?

Yurtiçi pazarlar genel gidişat endeksi nisan ayında sınırlı ölçüde gerilemiştir.

İHRACAT PAZARLARI GENEL GİDİŞAT ENDEKSİ 2013 AĞUSTOS =100



SORU: Bu ay ihracat pazarlarındaki genel gidişata ilişkin görüşünüz bir önceki aydaki görüşünüze göre nasıl değişti?

İhracat pazarları genel gidişat endeksinde artış nisan ayında hızlanarak sürmüştür.

ENDEKS

İNŞAAT MALZEMELERİ SANAYİ ENDEKSLERİ

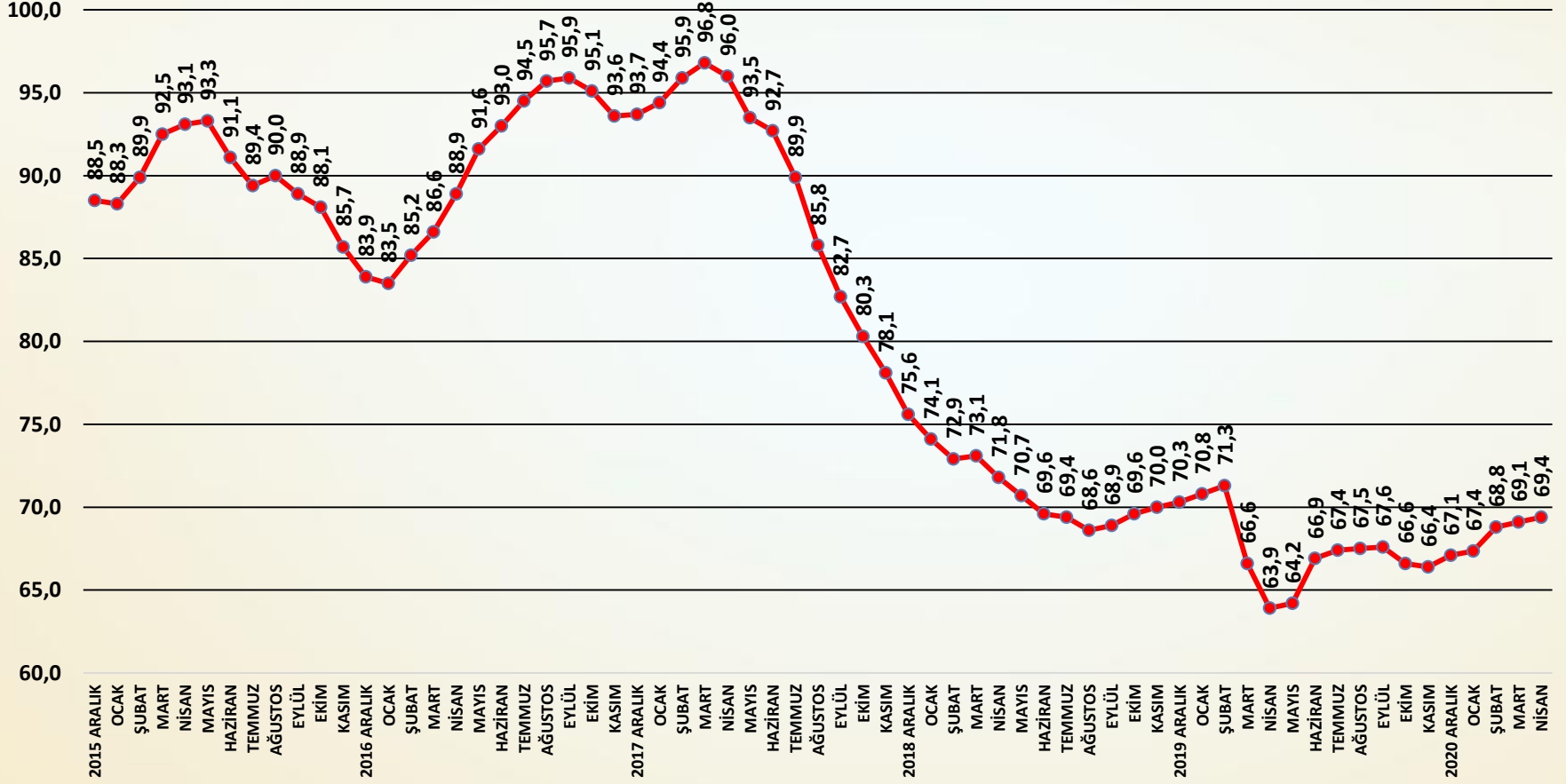


İNŞAAT MALZEMELERİ SANAYİ ENDEKSLERİ

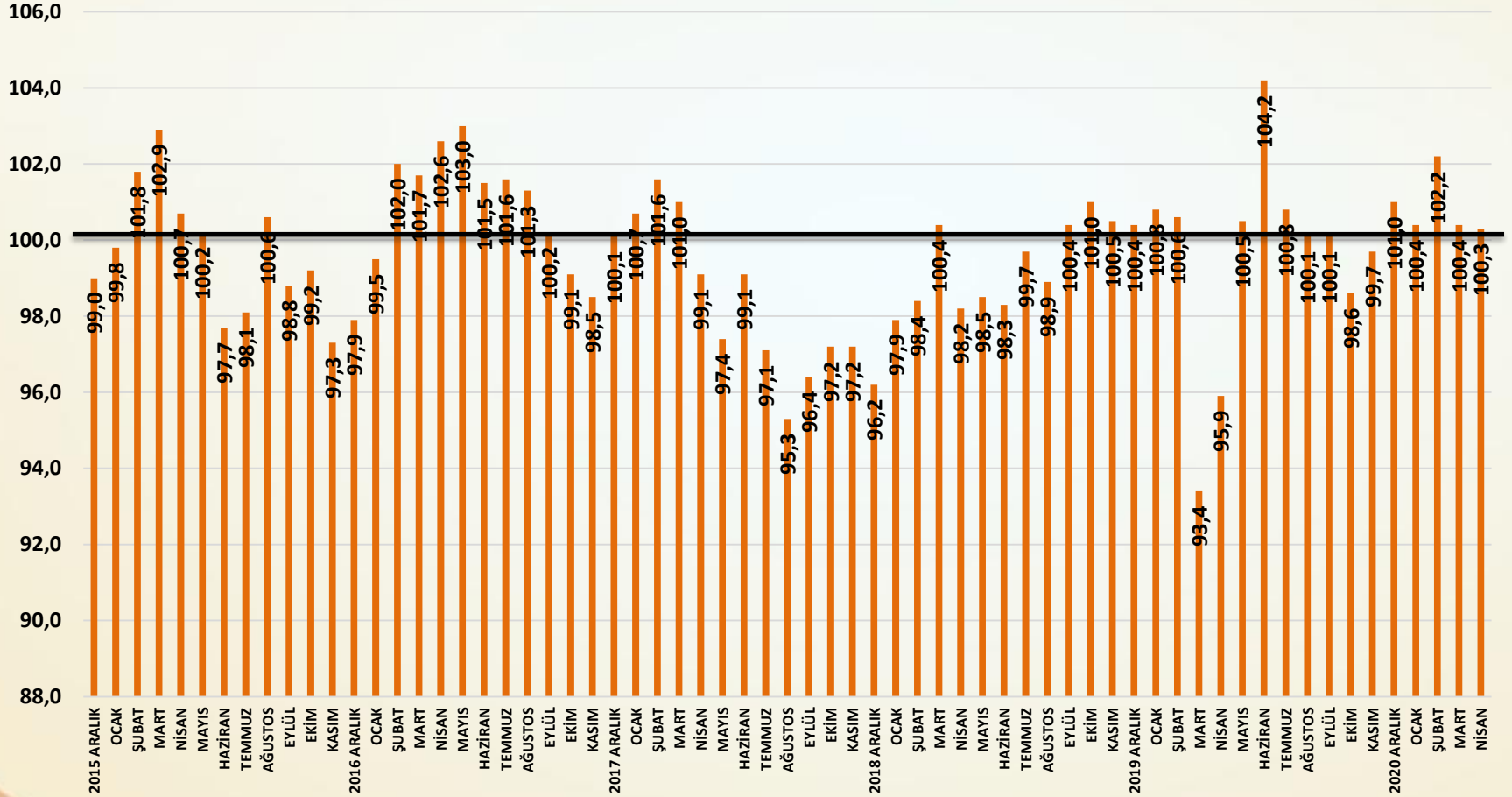
SAYI-77 NİSAN 2021

İNŞAAT MALZEMELERİ SANAYİ BEKLENTİ ENDEKSİ

BEKLENTİ ENDEKSİ AĞUSTOS 2013=100



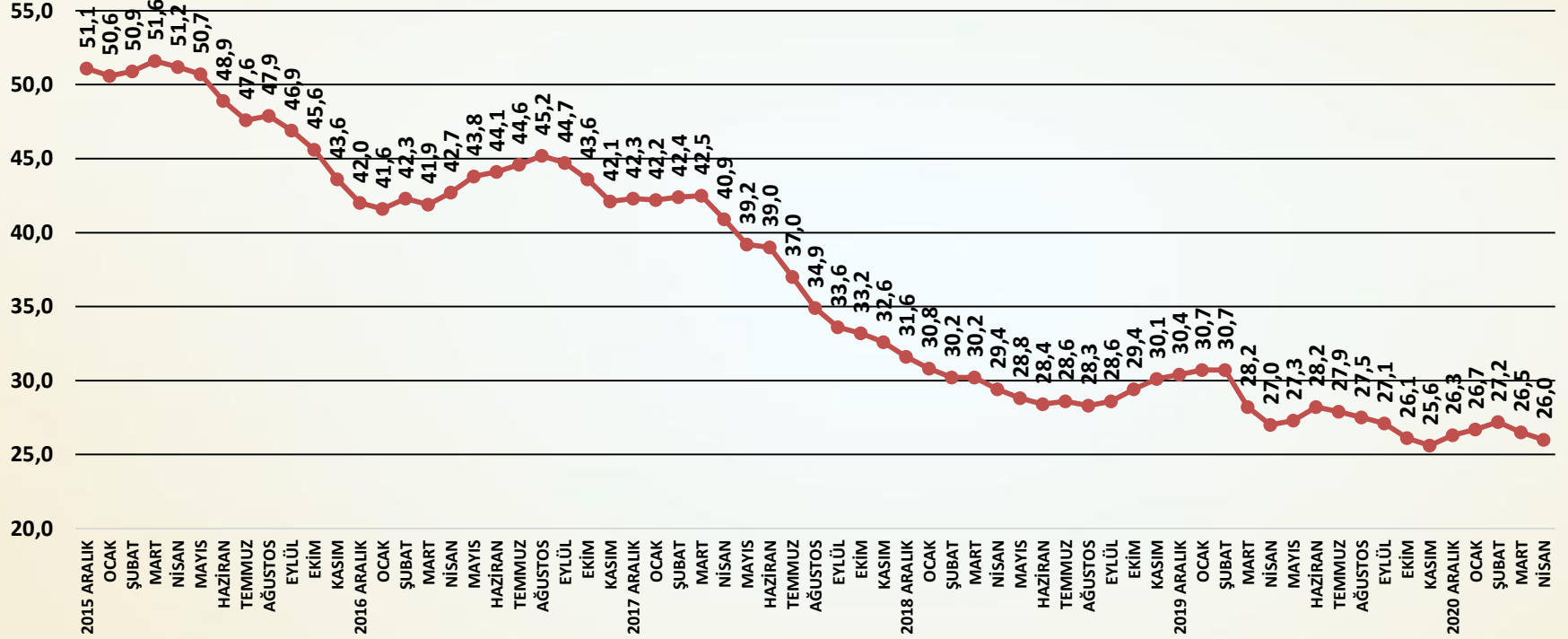
AYLIK BEKLENTİ ENDEKSİ PUANLARI



Beklenti Endeksi Değerlendirme

- ❑ Beklenti Endeksi nisan ayında artışına sınırlı ölçüde devam etmiştir. Ekonomideki kırılmalıklar nedeniyle ekonomiye ve sektörlere yönelik beklentiler zayıflamıştır. Faaliyetlere ilişkin beklentiler ise artış eğilimi içinde olmuştur. Yaz aylarındaki olası kademeli açılma ümidi işlerdeki toparlanma beklentilerini desteklemektedir.
- ❑ Beklenti Endeksi nisan ayında bir önceki aya göre **0,3** puan artmıştır. Böylece Beklenti Endeksi yeni yılda artışını yavaşlamakla birlikte sürdürmüştür.
- ❑ Türkiye ekonomisine ilişkin beklentilerde gerileme yaşanmıştır.
- ❑ Önümüzdeki üç aya ilişkin alınan yurtiçi siparişlerde artış sınırlı kalmıştır.
- ❑ Önümüzdeki üç aya ilişkin alınan ihracat siparişleri nisan ayında önemli artış göstermiştir.
- ❑ Önümüzdeki üç ayın üretim beklentisi nisan ayında kuvvetli bir artış göstermiştir. Özellikle alınan yurtdışı siparişlerindeki artışa bağlı olarak üretim beklentileri kuvvetlenmiştir.
- ❑ Beklentilerde temel belirleyiciler aşılama ve salgındaki gelişmeler olmaya devam edecektir. Yüksek sezon olan ilkbahar dönemine girilirken faaliyetlerdeki ivme beklentilerde iyileşmeye yol açmaktadır. Kapatma ve kısıtlama önlemleri ile alınacak sonuçlar ile salgının seyri beklentileri şekillendirmeye devam edecektir.

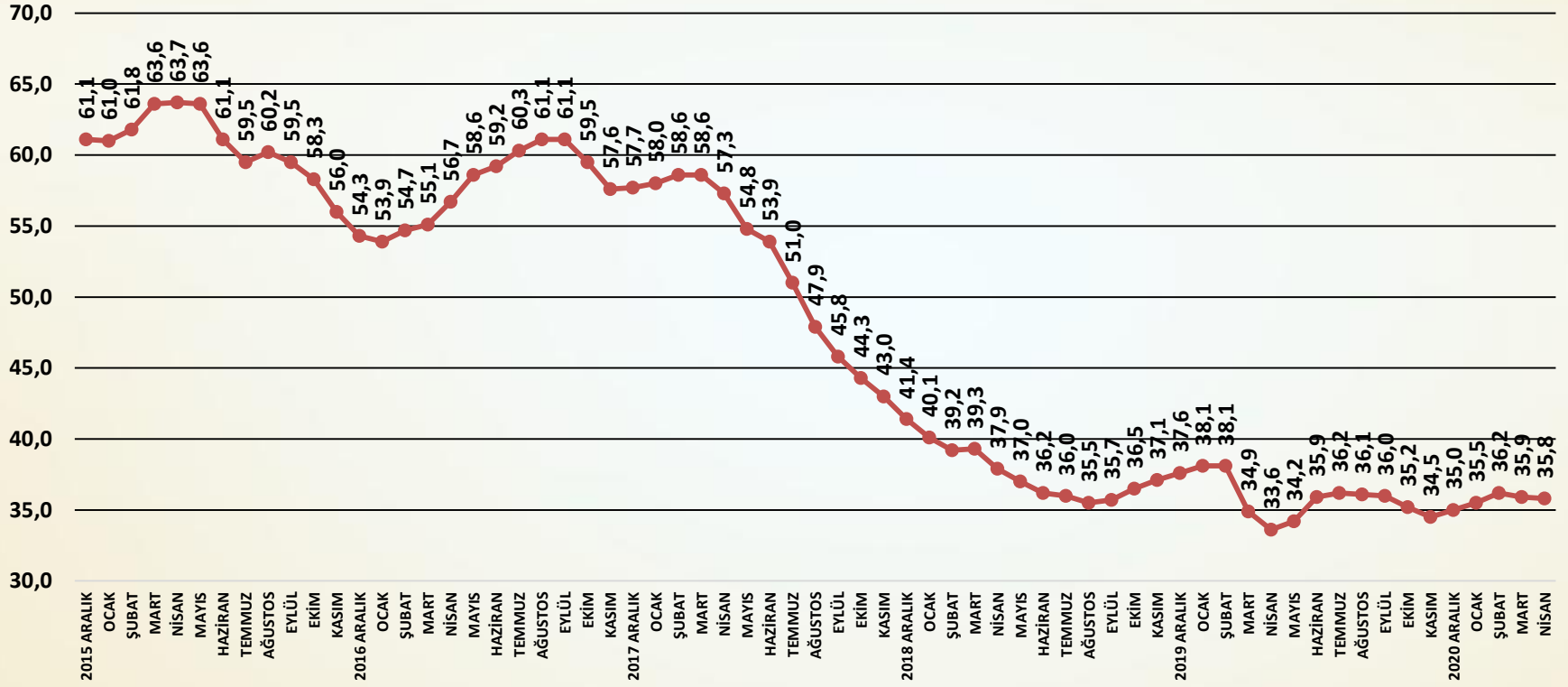
TÜRKİYE EKONOMİSİNE İLİŞKİN ÜÇ AYLIK BEKLENTİ ENDEKSİ AĞUSTOS 2013=100



SORU: Önümüzdeki üç ay için, Türkiye ekonomisine ilişkin görüşleriniz bir önceki aydaki görüşlerinize göre nasıl değişti?

Türkiye ekonomisine ilişkin beklentiler nisan ayında sınırlı bir düşüş göstermiştir.

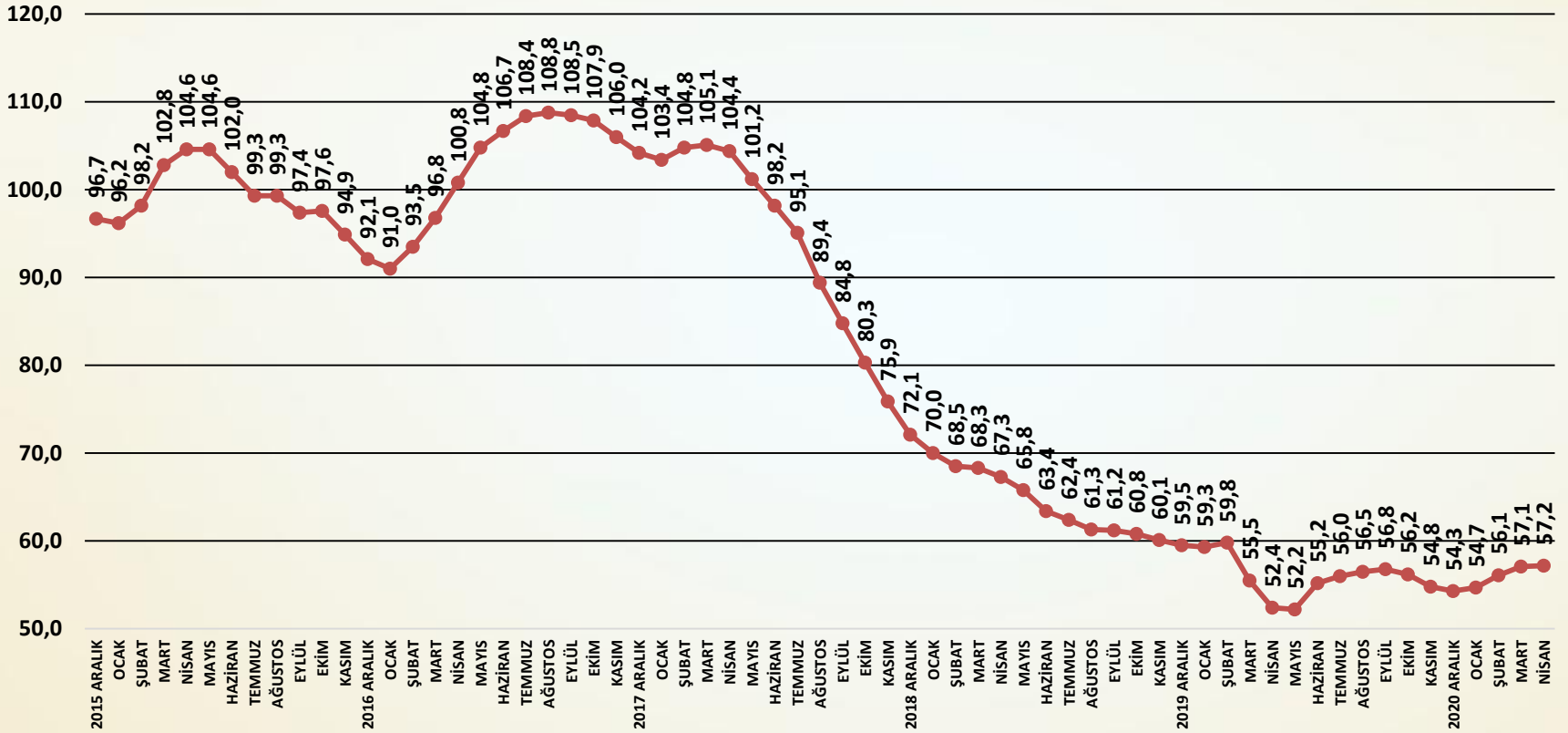
İNŞAAT MALZEMESİ SANAYİNE İLİŞKİN ÜÇ AYLIK BEKLENTİ ENDEKSİ AĞUSTOS 2013=100



SORU: Önümüzdeki üç ay için, faaliyet gösterdiğiniz inşaat malzemeleri sektörüne ilişkin görüşleriniz bir önceki aydaki görüşlerinize göre nasıl değişti?

İnşaat malzemeleri sanayi beklentileri nisan ayında sınırlı ölçüde gerilemiştir.

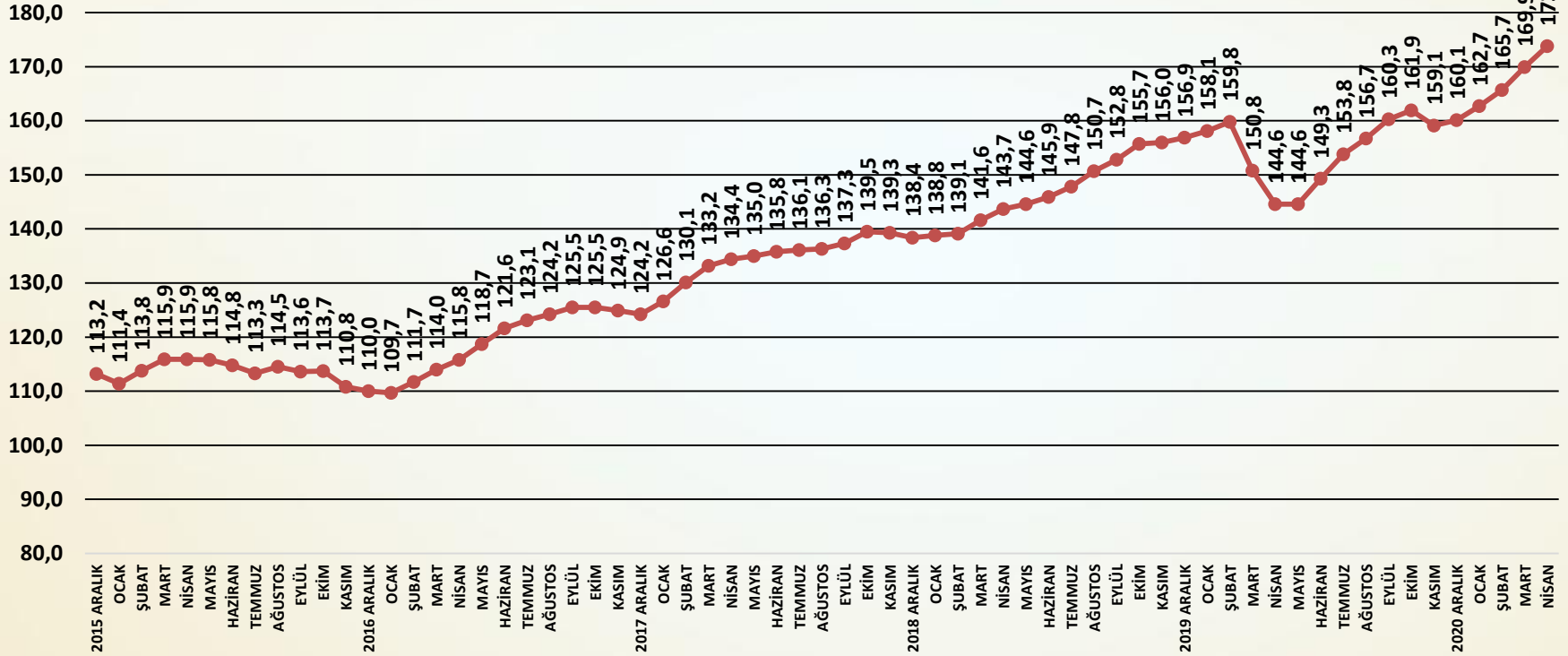
ÖNÜMÜZDEKİ ÜÇ AYA İLİŞKİN ALINAN YURTIÇİ SİPARİŞLER ENDEKSİ AĞUSTOS 2013=100



SORU; Önümüzdeki üç aya ilişkin alınan yurtiçi siparişleriniz geçen aya göre nasıl değişti?

Alınan yurtiçi siparişleri nisan ayında yükselmiştir.

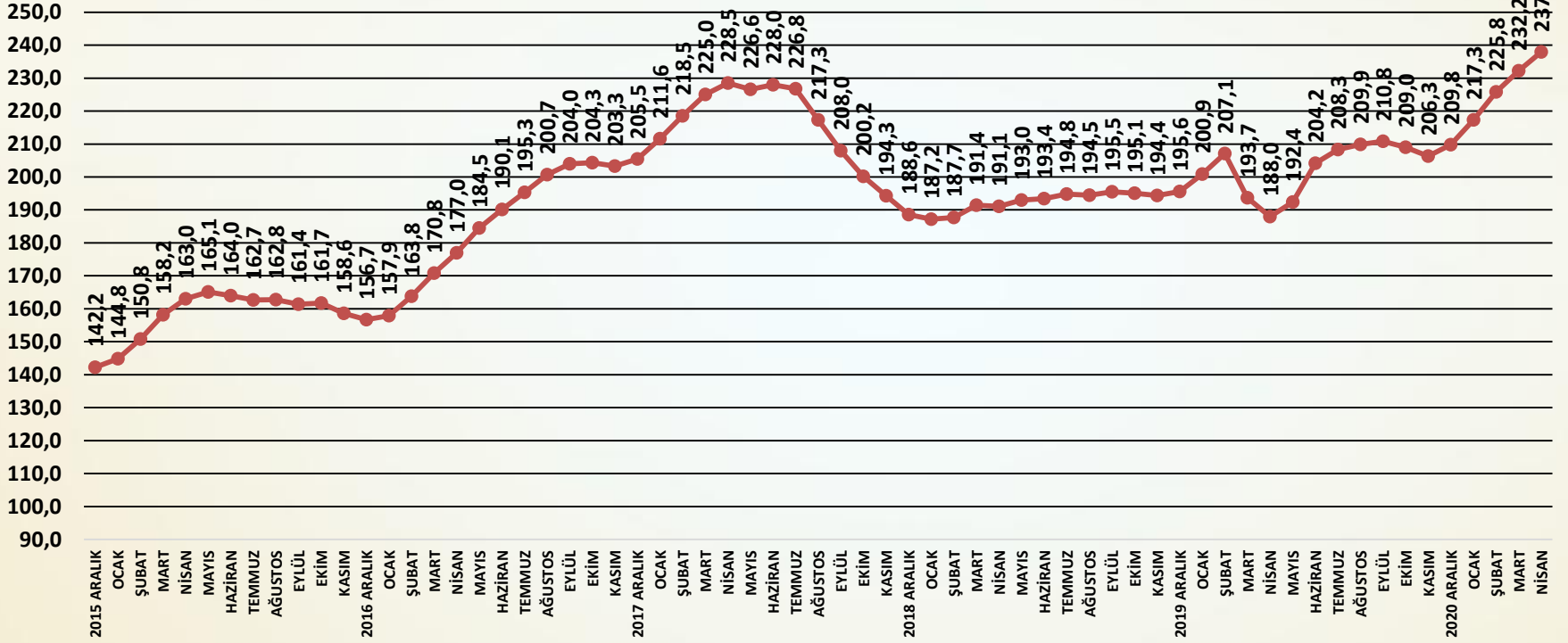
ÖNÜMÜZDEKİ ÜÇ AYA İLİŞKİN ALINAN İHRACAT SİPARİŞLERİ ENDEKSİ AĞUSTOS 2013=100



SORU; Önümüzdeki üç aya ilişkin alınan ihracat siparişleriniz geçen aya göre nasıl değişti?

Alınan ihracat siparişleri nisan ayında artışını hızlanarak sürdürmüştür.

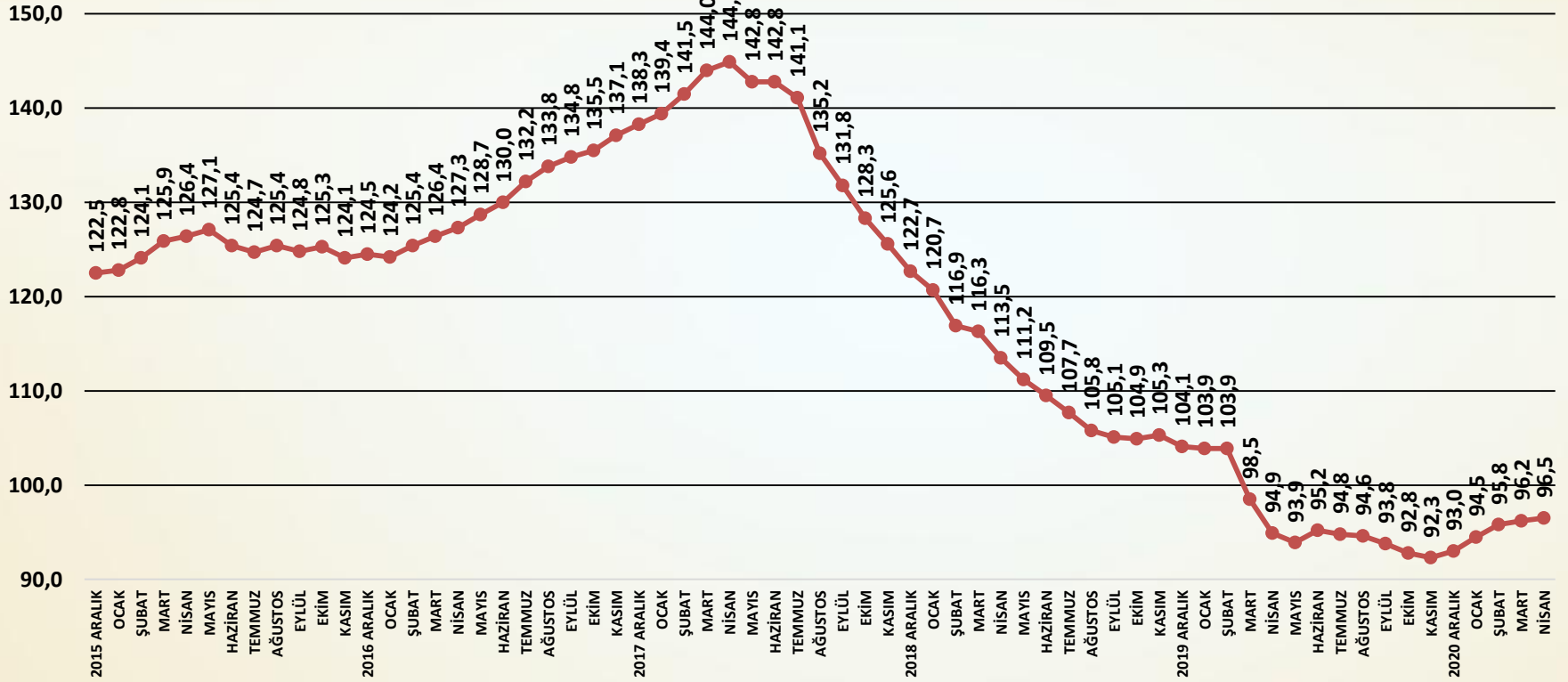
ÖNÜMÜZDEKİ ÜÇ AYA İLİŞKİN ÜRETİM BEKLENTİSİ ENDEKSİ AĞUSTOS 2013=100



SORU; Önümüzdeki üç aya ilişkin üretimdeki beklentiniz geçen aya göre nasıl değişti?

Önümüzdeki üç aya ilişkin üretim beklentileri nisan ayında sıçrama göstermiştir.

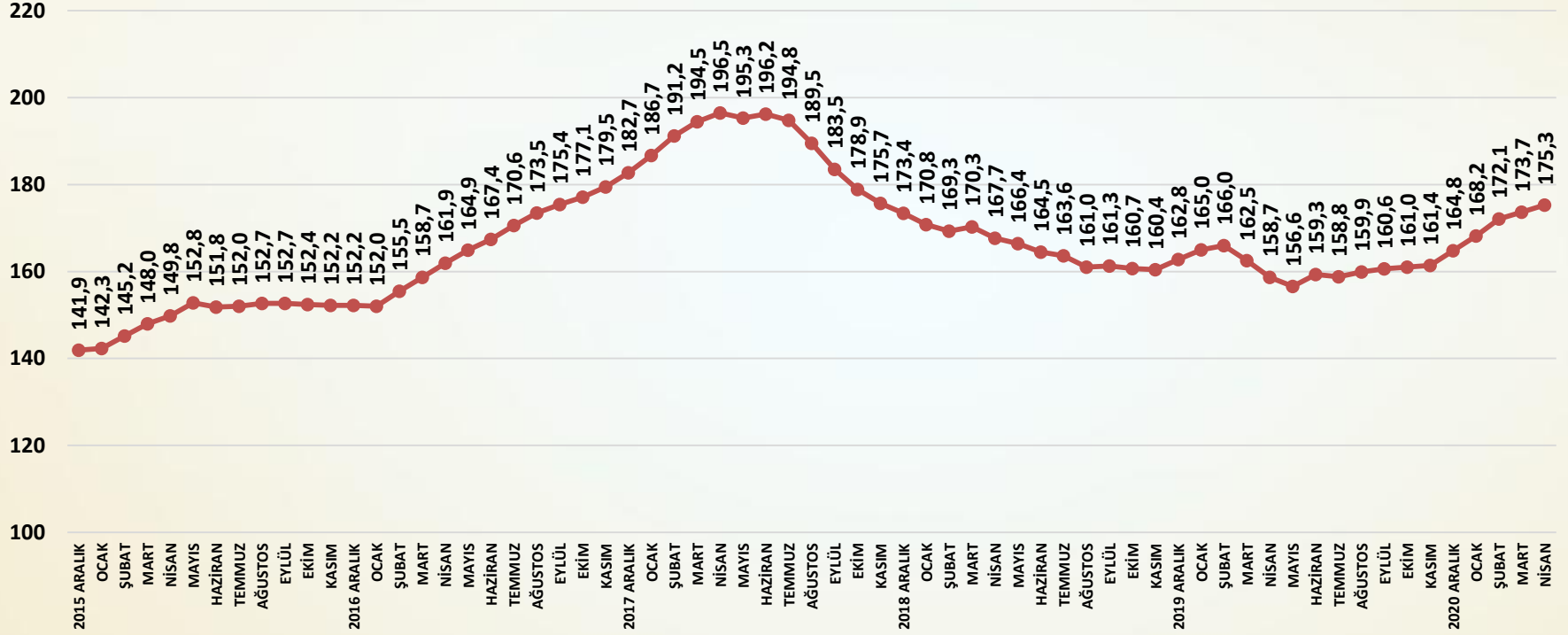
ÖNÜMÜZDEKİ ÜÇ AYA İLİŞKİN YATIRIM BEKLENTİSİ ENDEKSİ AĞUSTOS 2013=100



SORU; Önümüzdeki üç aya ilişkin yeni üretim kapasitesi yatırımlarındaki beklentiniz geçen aya göre nasıl değişti?

Yatırım beklentilerinde nisan ayında sınırlı artış yaşanmıştır.

ÖNÜMÜZDEKİ ÜÇ AYA İLİŞKİN İSTİHDAM BEKLENTİSİ ENDEKSİ AĞUSTOS 2013=100



SORU; Önümüzdeki üç aya ilişkin istihdam beklentiniz geçen aya göre nasıl değişti?

İstihdam beklentileri nisan ayında sınırlı ölçüde artmıştır.

İnşaat malzemeleri sanayi endekslerinin amacı;

Türkiye ekonomisinde ve imalat sanayinde üretim, yatırım, istihdam ve ihracat alanlarında çok önemli bir pay alan inşaat malzemeleri sanayindeki;

- Gelişmeleri ve beklentileri yakından izlemek,
- Gelişme ve beklentileri endeksler temelinde düzenlemek,
- Gelişme ve beklentileri öncelikle sektör temsilcileriyle, sonrasında sektörün tüm paydaşları ve ekonomi yönetimiyle ve nihayet kamuoyu ile paylaşmak,
- Böylece sektörün içindeki ve dışındaki tüm aktörler için yol gösterici nitelikte, sürekli ve düzenli bir bilgi seti yaratmaktır.

- ❑ Endeksler için veriler, firmalar ile yapılacak anketler ile toplanmaktadır. Firmalar sektörün genelini önemli ölçüde yansıtan 22 alt sektörden seçilmiş olan 100 firmadır ve anket her ay aynı 100 firma ile yapılmaktadır.
- ❑ Anket ile firmalara üç alt endeks için sorular yöneltilmektedir. Her bir alt endeks için farklı sorular sorulmaktadır. Faaliyet endeksi için 11, güven endeksi için 6, ve beklenti endeksi için 7 soru sorulmaktadır.
- ❑ Sorulara verilen cevaplar içinden aynı kaldı veya değişmedi yanıtları çıkarılmakta, arttı ile azaldı, artacak ile azalacak ve daha iyimserim ile daha kötümserim arasındaki sayısal farklar (artı veya eksi) 10'a bölünerek 100 rakamına eklenmekte veya çıkarılmaktadır.
- ❑ Böylece her ay için bir önceki aya göre soruların cevaplarından üretilen puanlar 90 ile 110 arasında değerler almaktadır.

- ❑ Her alt endeks için sorulan soruların aylık puanları ile çalışmanın başladığı 2013 Ağustos ayı 100 olmak üzere zincir endeksler oluşturulmaktadır. Böylece soru bazında endeksler üretilmektedir.
- ❑ Alt endeksler için ise; öncelikle sorulan sorular sanayi için taşıdıkları önem ağırlıklarına göre ağırlıklandırılmakta, ağırlık puanları toplanmakta ve her ay için alt endeks puanları hesaplanmaktadır.
- ❑ Alt endeksler için daha sonra her ay hesaplanan alt endeks puanları ile çalışmanın başladığı 2013 Ağustos ayı 100 olmak üzere zincir endeksler oluşturulmaktadır. Böylece alt endeksler üretilmektedir.
- ❑ Bileşik endeks ise üç alt endeksin puanlarının ağırlıklandırılması ile hesaplanmaktadır. Önce aylık puanlar hesaplanmakta ve daha sonra yine bu puanlar aracılığı ile 2013 Ağustos ayı 100 olmak üzere bileşik endeks üretilmektedir.

ENDEKSİ HAZIRLAYAN KURUM

ECONOMY AND STRATEGY CONSULTANCY SERVICES



ESDH

EKONOMİ VE STRATEJİ DANIŞMANLIK HİZMETLERİ

EKONOMİ VE STRATEJİ DANIŞMANLIK HİZMETLERİ

SERGÜL SOKAK, SARAL SİTESİ C.BLOK D.10
GAYRETTEPE-BEŞİKTAŞ İSTANBUL, TEL 0212 352 87 95

www.esdh.com.tr



İNŞAAT MALZEMELERİ
SANAYİ ENDEKSLERİ



İNŞAAT MALZEMELERİ SANAYİ ENDEKSLERİ SAYI-77 NİSAN 2021

