

ENDEKS

İNŞAAT MALZEMELERİ SANAYİ ENDEKSLERİ



İNŞAAT MALZEMELERİ SANAYİ ENDEKSLERİ

SAYI-51 ŞUBAT 2019

ANA ENDEKS

İNŞAAT MALZEMELERİ SANAYİ **BİLEŞİK** ENDEKSİ

İnşaat malzemeleri sanayinde ölçülen faaliyet, güven ve beklentilerin bileşimi ile oluşturulan ve sanayinin genel durumunu ortaya koyan endekstir.

ALT ENDEKSLER

İNŞAAT MALZEMELERİ SANAYİ **FAALİYET** ENDEKSİ

İnşaat malzemeleri sanayinde sürdürülen faaliyetlerin seviyesini içinde bulunan ay itibariyle tespit eden ve ortaya koyan endekstir.

İNŞAAT MALZEMELERİ SANAYİ **GÜVEN** ENDEKSİ

İnşaat malzemeleri sanayinde faaliyet gösteren firmaların ekonomi ve sektöre yönelik duydukları güven seviyesini tespit eden ve ortaya koyan endekstir.

İNŞAAT MALZEMELERİ SANAYİ **BEKLENTİ** ENDEKSİ

İnşaat malzemeleri sanayinde faaliyetlerin önümüzdeki üç aylık dönemde hangi seviyede olacağına ilişkin beklentileri tespit eden ve ortaya koyan endekstir.

ENDEKS

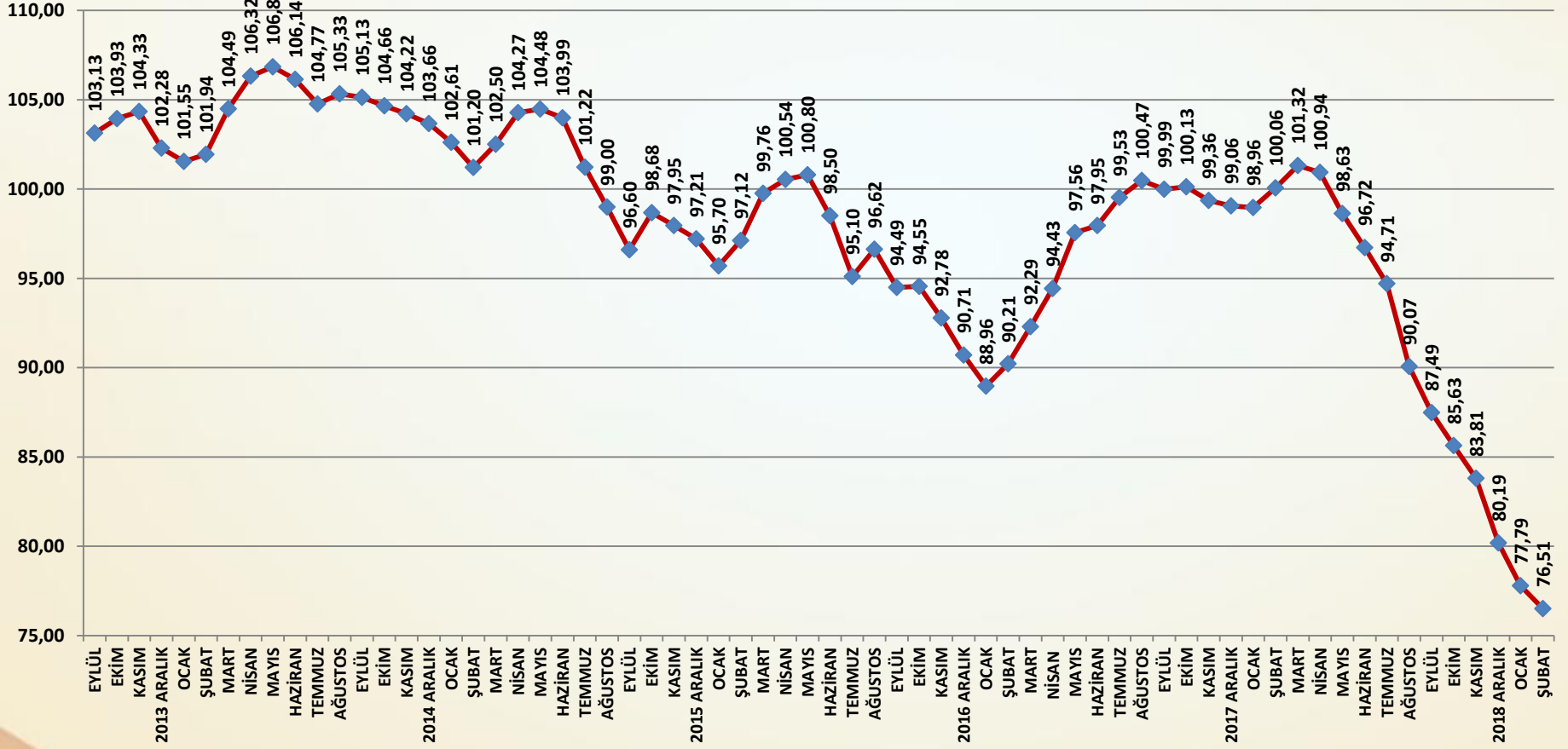
İNŞAAT MALZEMELERİ SANAYİ ENDEKSLERİ



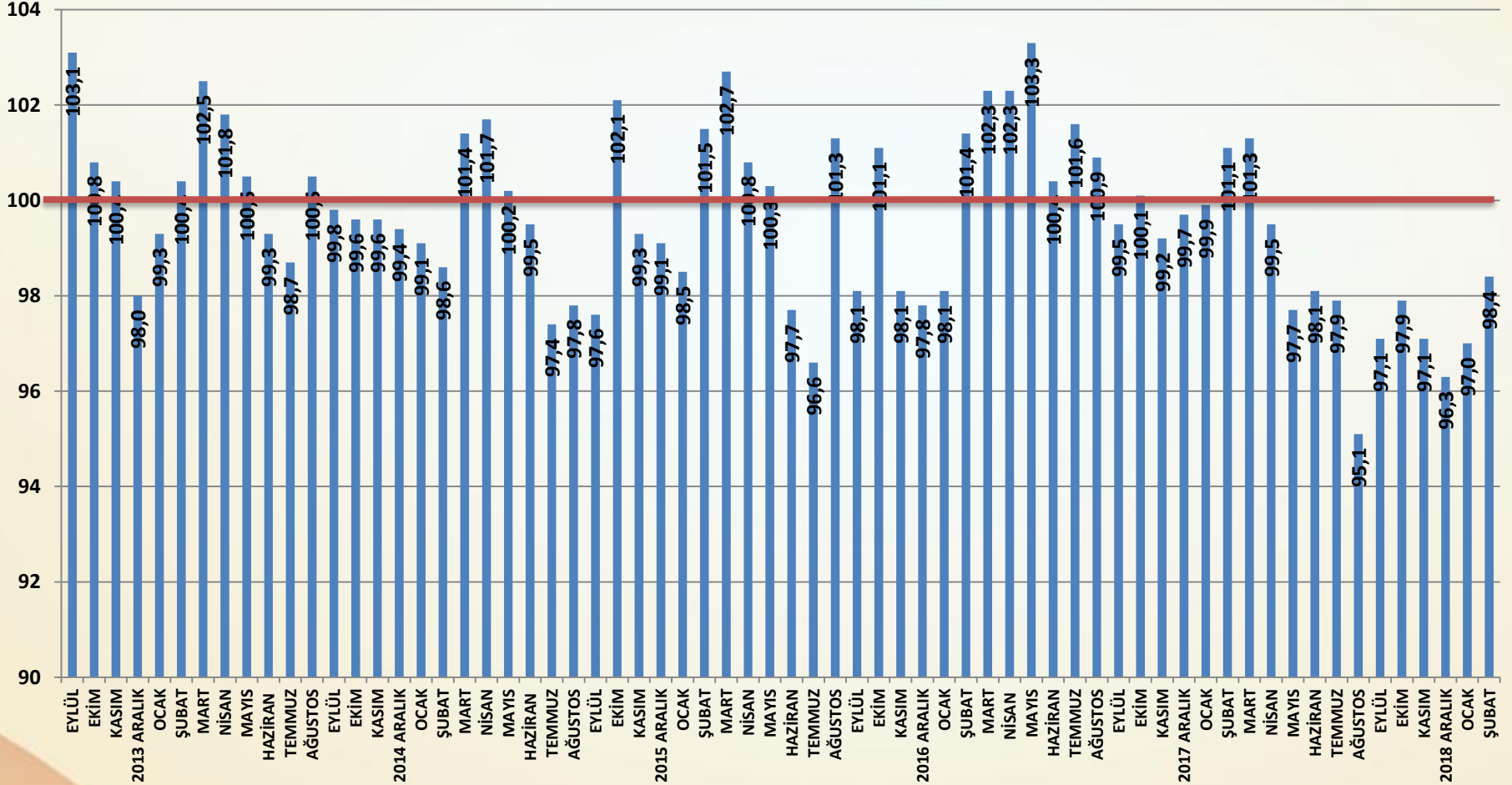
İNŞAAT MALZEMELERİ
SANAYİ ENDEKSLERİ
SAYI-51 ŞUBAT 2019

İNŞAAT MALZEMELERİ
SANAYİ BİLEŞİK ENDEKSİ

BİLEŞİK ENDEKS AĞUSTOS 2013=100



AYLIK BİLEŞİK ENDEKS PUANI



Bileşik Endeks Değerlendirme

- ❑ İnşaat Malzemeleri Sanayi Bileşik Endeksi'nde on bir aydır süren gerileme Şubat ayında önemli ölçüde yavaşlamıştır. Endeks bir önceki aya göre 1,28 puan düşmüş ve 76,51 puan seviyesine inmiştir. Böylece geçen yılın Nisan ayından bu yana en yavaş gerileme yaşanmıştır. Bileşik Endeks'teki gerilemenin sona doğru yaklaştığı görülmektedir.
- ❑ Faaliyetlerdeki gerileme Şubat ayında oldukça yavaşlamıştır. İç satışlar, üretim ve cirolardaki kayıplar durağanlaşmaya başlamıştır. İhracatta ise yeniden sınırlı bir artış yaşanırken, ihracat fiyatlarındaki gerileme de çok sınırlı gerçekleşmiştir.
- ❑ Güven Endeksi'nde gerileme Şubat ayında yavaşlayarak sürmüştür. İnşaat malzemeleri sanayisinde güven kaybı faaliyetlerdeki kayıpların durağanlaşması ile frenlenmiştir.
- ❑ Beklentilerde de gerileme oldukça yavaşlamıştır. Yedi ay sonra ilk kez üretimde artış beklentisi ortaya çıkmıştır.
- ❑ Bileşik Endeks ile alt endekslerdeki gerilemenin sonuna yaklaşıldığı görülmektedir. Bahar aylarında mevsimsellik etkisi ile birlikte başlayacak göreceli canlanma ile gerilemenin sona ermesi muhtemeldir. Ancak kalıcı iyileşme ve son bir yılın yüksek kayıplarının telafi edilmesi için inşaat sektöründe yapısal iyileşmelere ihtiyaç bulunmaktadır.

ENDEKS

İNŞAAT MALZEMELERİ SANAYİ ENDEKSLERİ

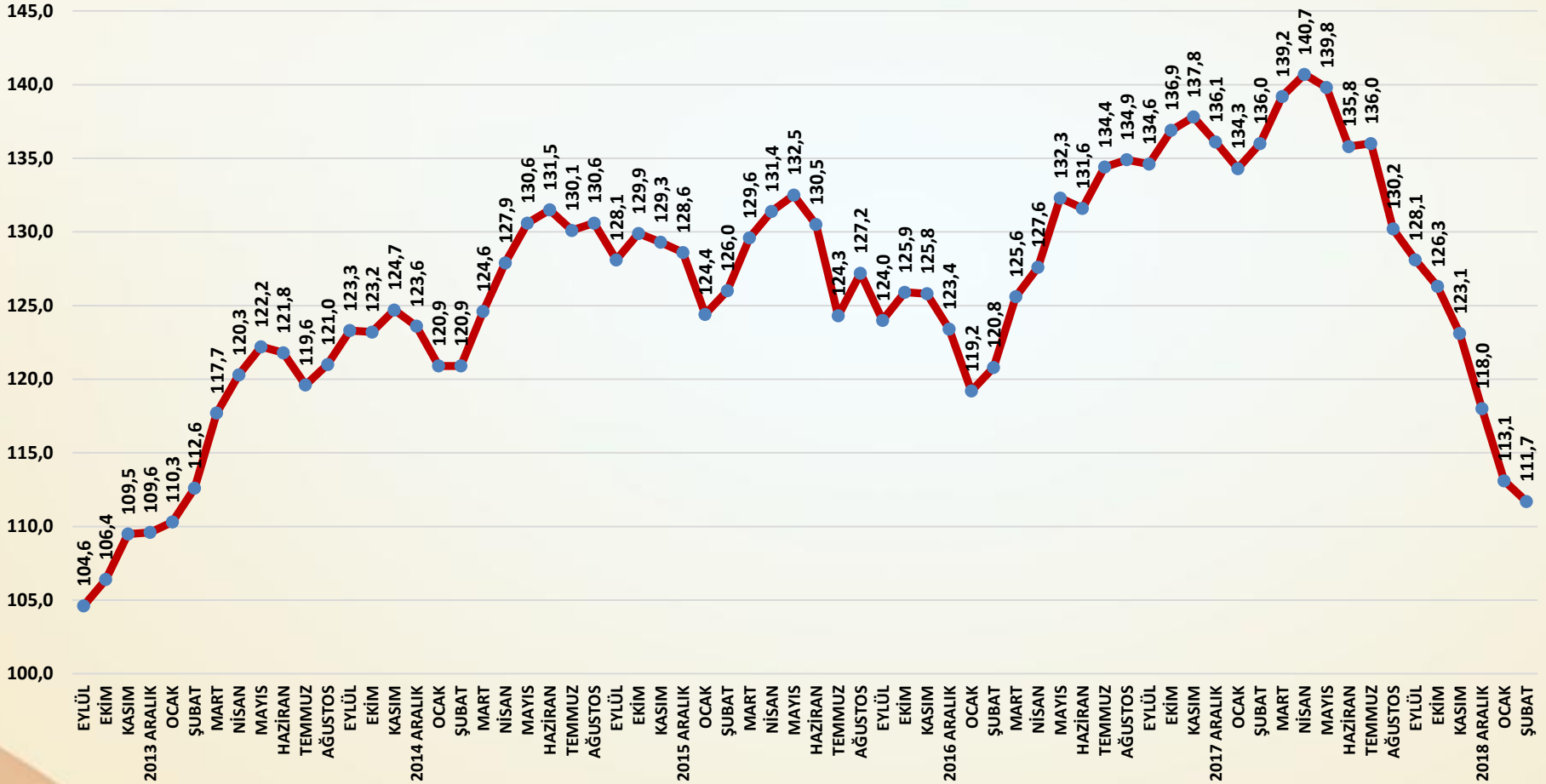


İNŞAAT MALZEMELERİ SANAYİ ENDEKSLERİ

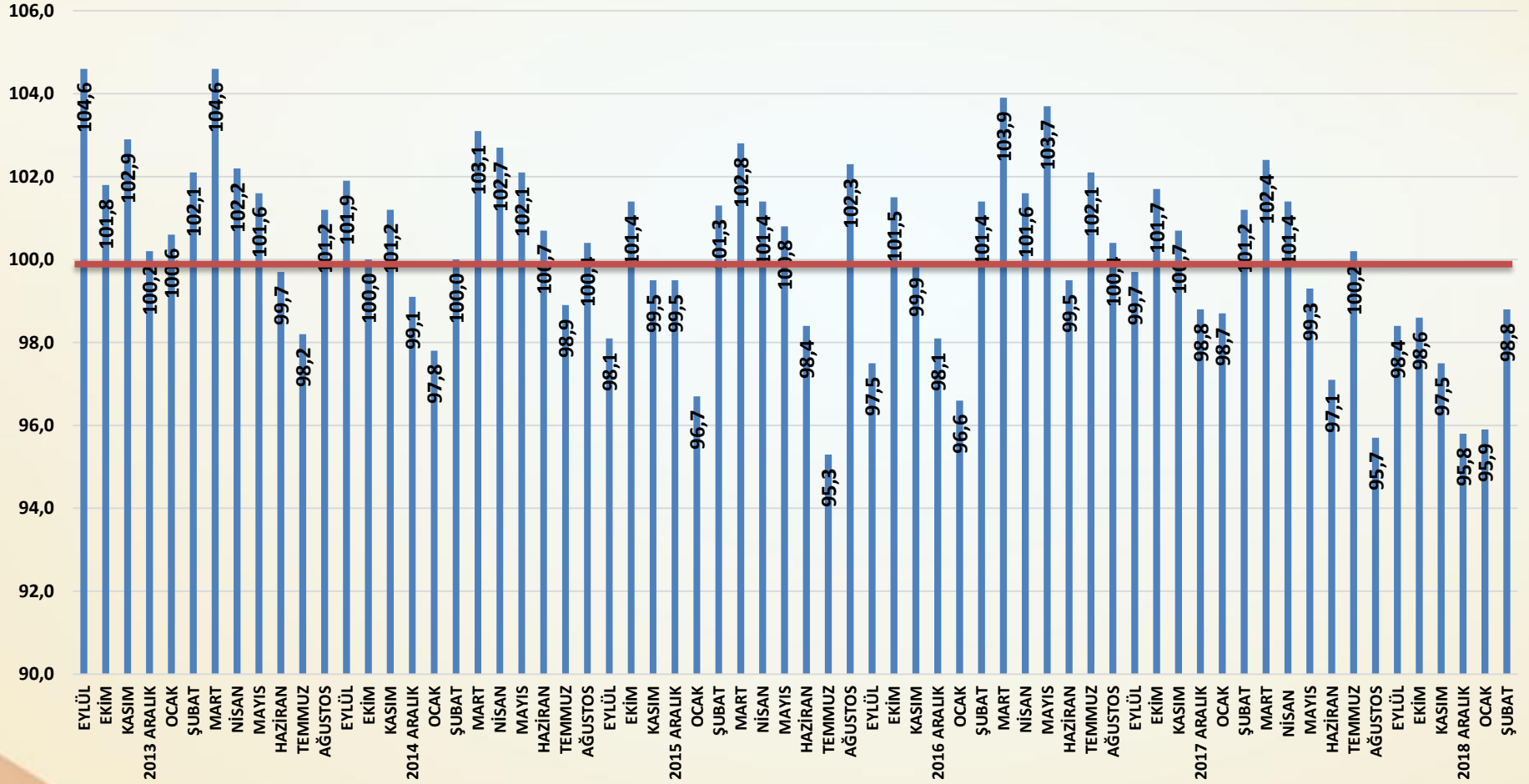
SAYI-51 ŞUBAT 2019

İNŞAAT MALZEMELERİ SANAYİ FAALİYET ENDEKSİ

FAALİYET ENDEKSİ AĞUSTOS 2013=100



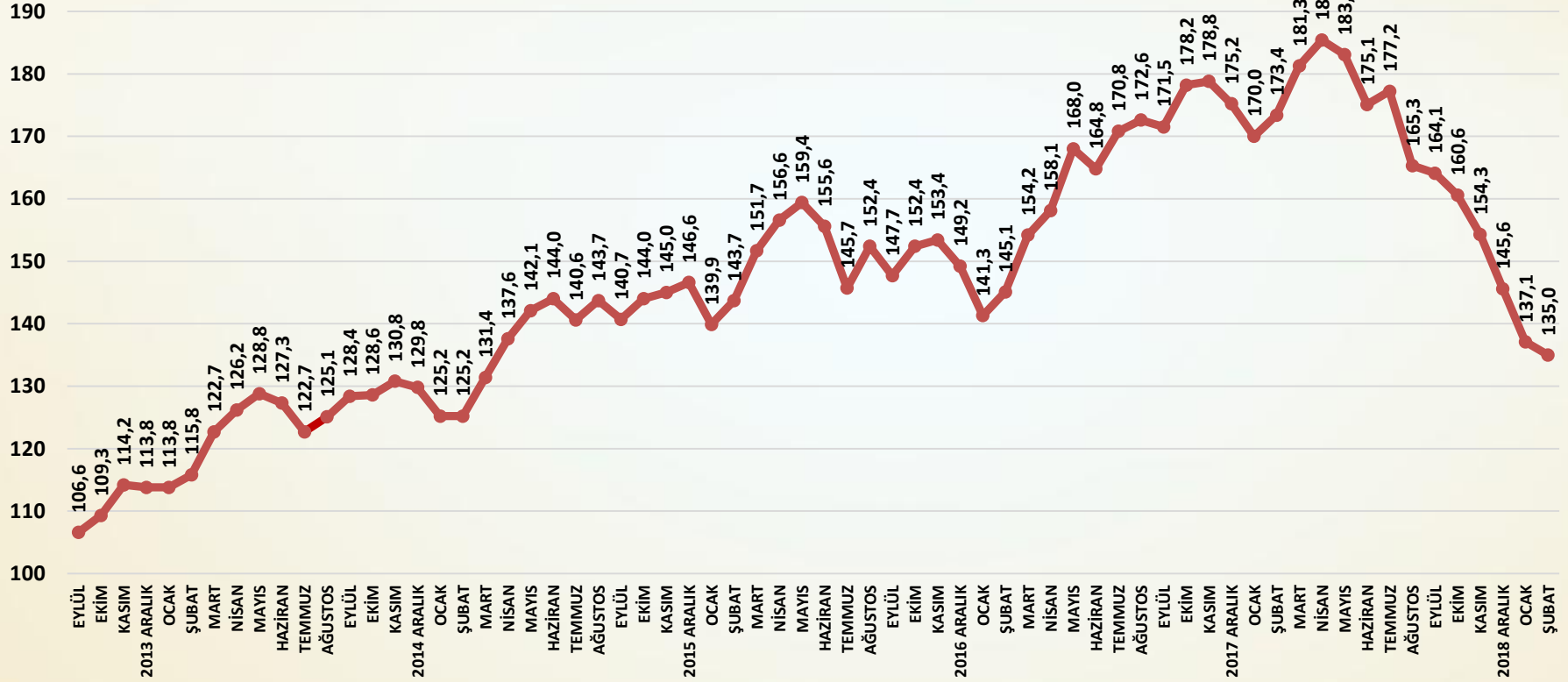
AYLIK FAALİYET ENDEKSİ PUANLARI



Faaliyet Endeksi Değerlendirme

- İnşaat malzemeleri sanayisinde faaliyetlerdeki gerileme Şubat ayında hız kesmiş ve büyük ölçüde durağanlaşmıştır. Böylece geçen yılın ikinci yarısında başlayan hızlı gerilemenin sonuna gelinmiştir. İnşaat sektöründe yaşanan sıkıntıların yarattığı iç talepteki daralmanın etkisi de sona gelmiştir.
- Faaliyet Endeksi Şubat ayında bir önceki aya göre 1,4 puan gerilemiştir.
- Yurtiçi satışlardaki gerileme Şubat ayında çok sınırlı gerçekleşmiştir.
- İhracat Şubat ayında durağanlaşmıştır.
- Üretimdeki gerileme de sınırlı kalmıştır.
- Cirolar Şubat ayında düşüşünü sona erdirmiş ve durağan kalmıştır.
- Yurtdışı satış fiyatlarında ise sınırlı gerileme sürmüştür.
- İnşaat malzemeleri sanayi faaliyetlerinde yaşanan sert gerilemenin sonuna yaklaşılmıştır. Ekonomide ve inşaat sektöründe yeni bir şok etkisi olmadığı sürece faaliyetler en azından gerilediği dip seviyelerinde durağan kalacaktır. Bahar aylarındaki mevsimsellik ile birlikte faaliyetlerde sınırlı bir toparlanma olasıdır.

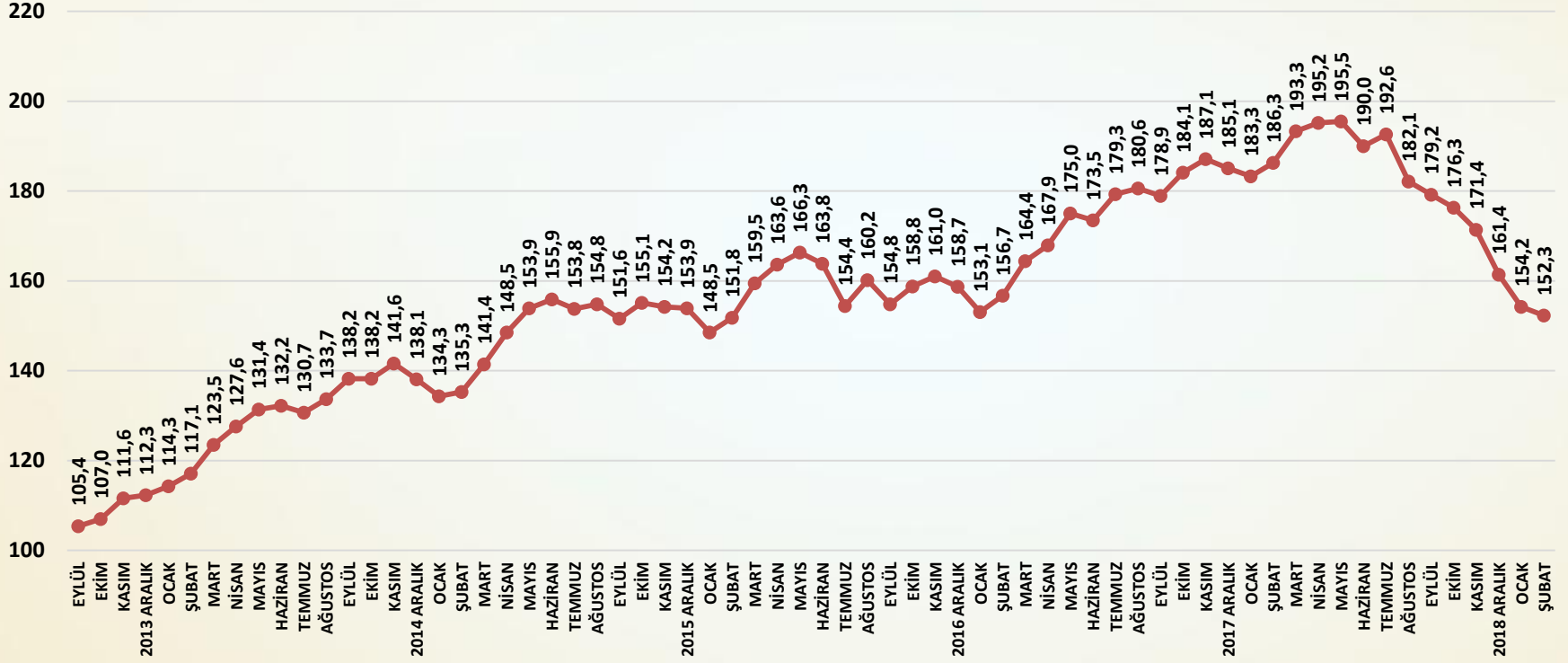
YURTIÇİ SATIŞ ENDEKSİ AĞUSTOS 2013=100



SORU: Bu ay yurtiçinde satışlarınız bir önceki aya göre nasıl değişti?

Yurtiçi satışlarda Şubat ayında bir önceki aya göre sınırlı bir gerileme yaşanmıştır.

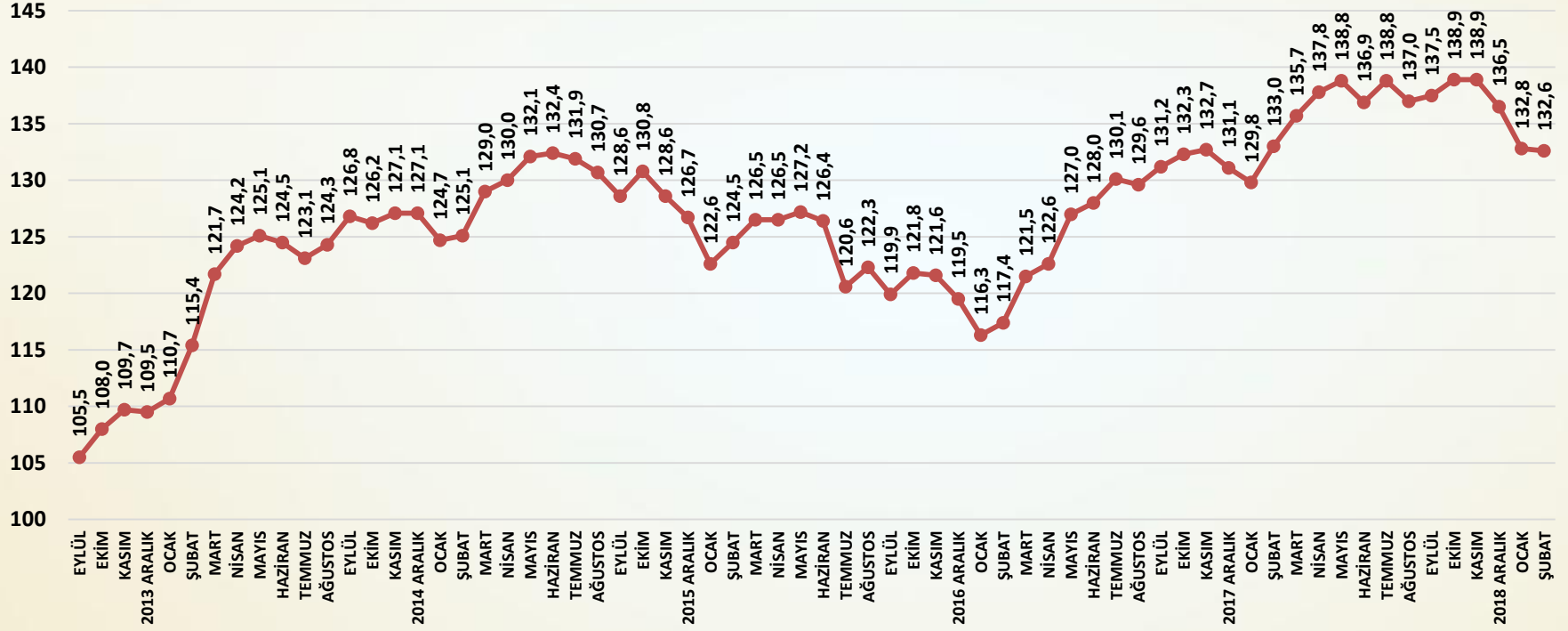
ÜRETİM ENDEKSİ AĞUSTOS 2013=100



SORU: Bu ay üretiminiz bir önceki aya göre nasıl değişti?

Şubat ayında bir önceki aya göre üretimdeki gerileme önemli ölçüde yavaşlamıştır.

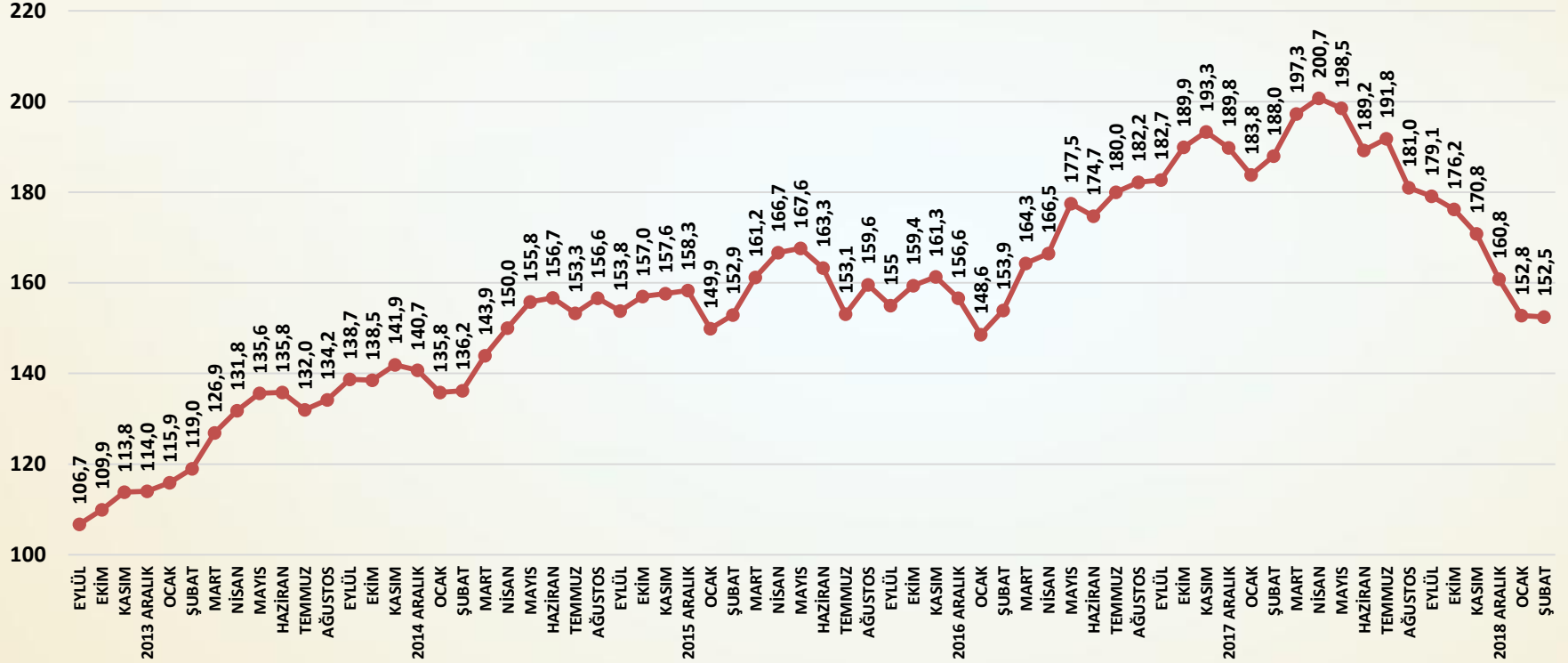
İHRACAT ENDEKSİ AĞUSTOS 2013=100



SORU: Bu ay ihracatınız bir önceki aya göre nasıl değişti?

Şubat ayında ihracat bir önceki aya göre durağan kalmıştır.

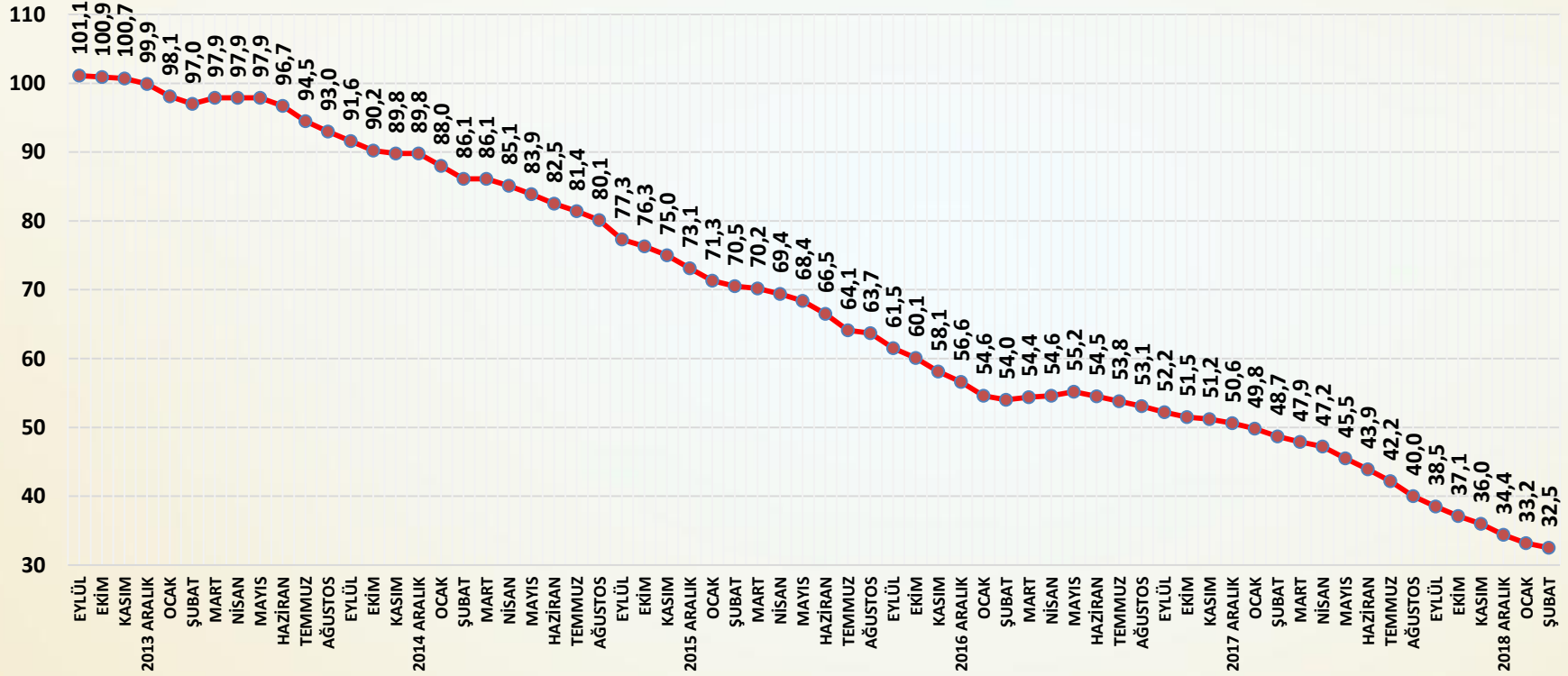
CİRO ENDEKSİ AĞUSTOS 2013=100



SORU: Bu ay satış cironuz bir önceki aya göre nasıl değişti?

Şubat ayında cirolarda gerileme sona ermiş ve cirolar durağanlaşmıştır.

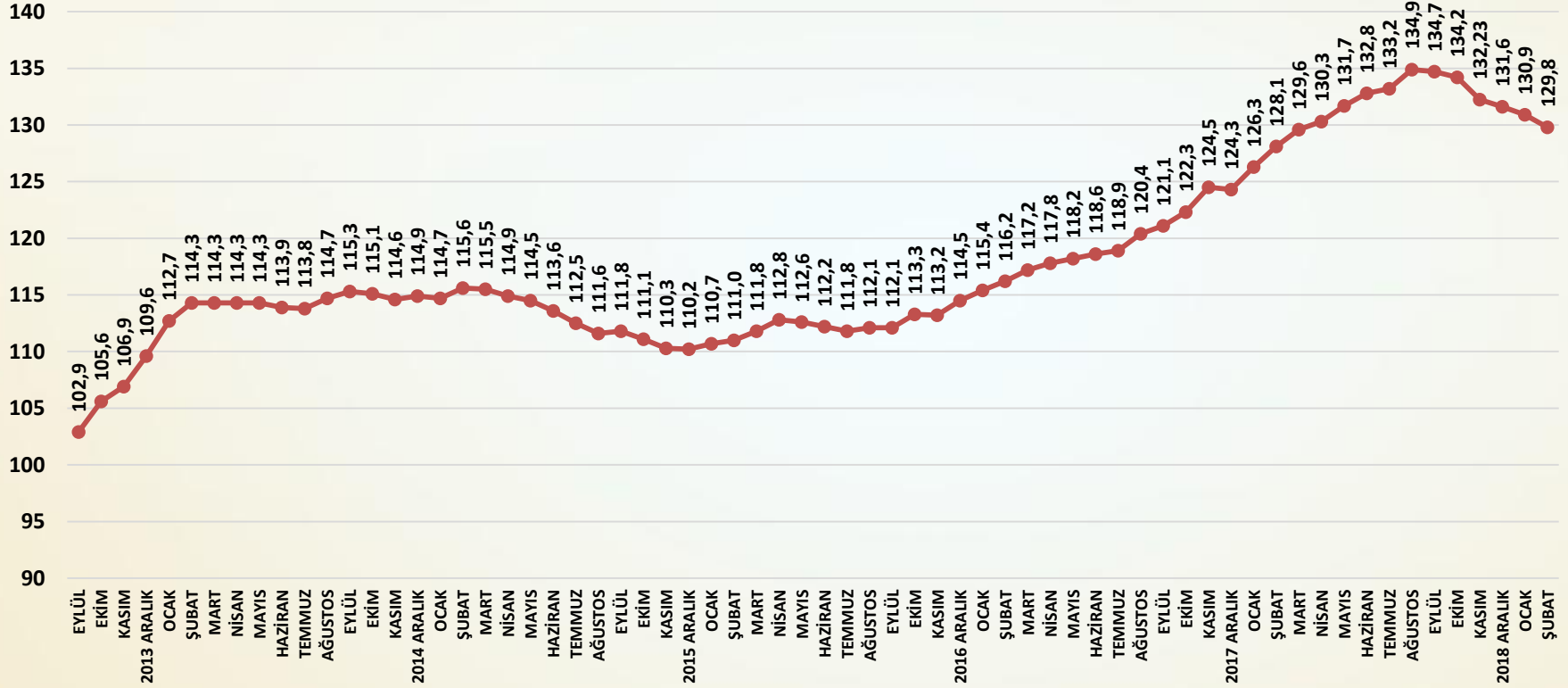
TAHSİLAT HIZI ENDEKSİ 2013 AĞUSTOS=100



Soru; Bu ay tahsilat hızınız bir önceki aya göre nasıl değişti?

Tahsilat hızı Şubat ayında da gerilemesine devam etmiştir.

YURTDIŞI SATIŞ FİYATLARI ENDEKSİ AĞUSTOS 2013 =100



Soru; Bu ay yurtdışı satış fiyatlarınız bir önceki aya göre nasıl değişti?

Yurtdışı satış fiyatları Şubat ayında sınırlı ve kademeli düşüşünü sürdürmüştür.

ENDEKS

İNŞAAT MALZEMELERİ SANAYİ ENDEKSLERİ

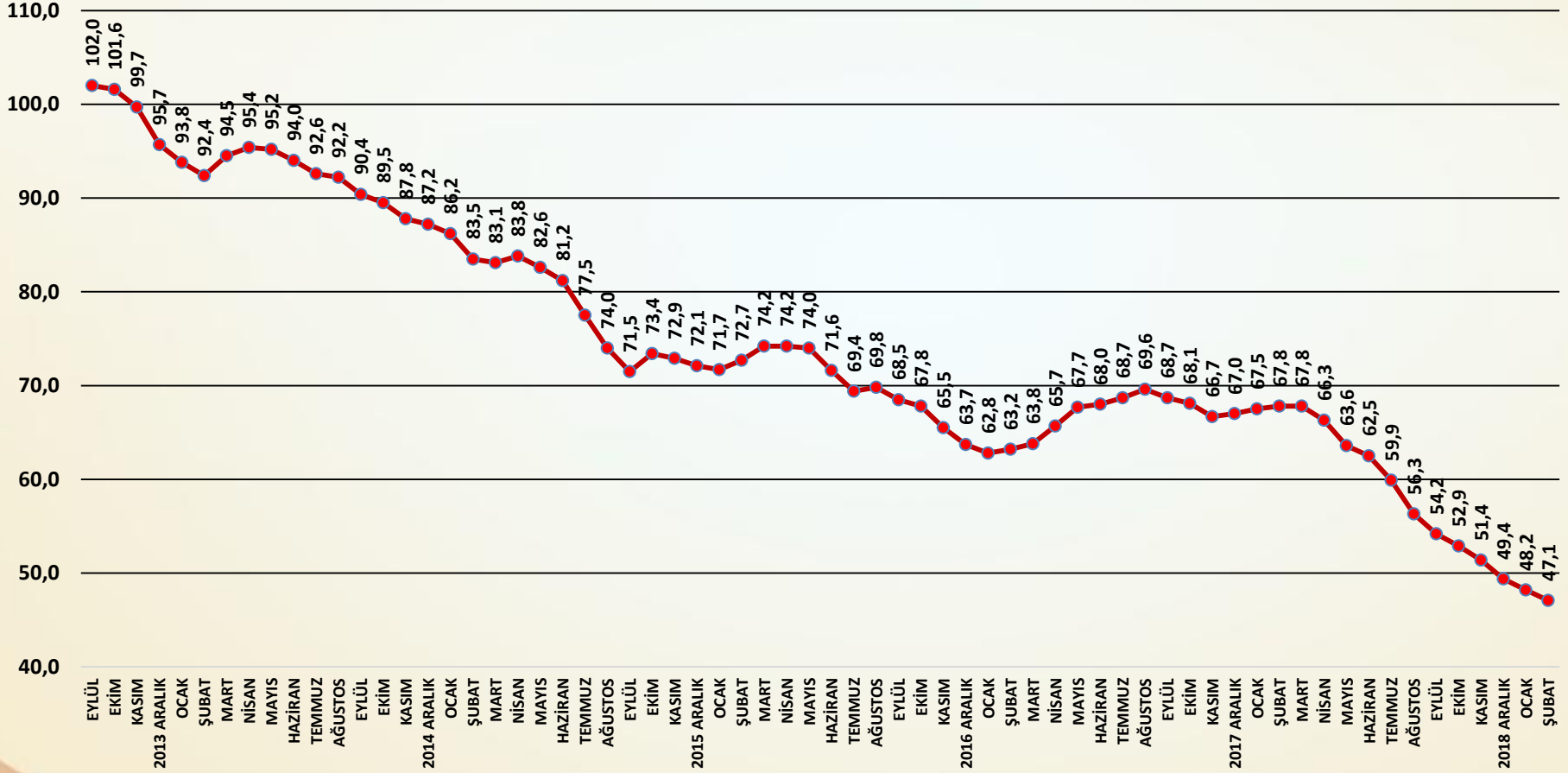


İNŞAAT MALZEMELERİ SANAYİ ENDEKSLERİ

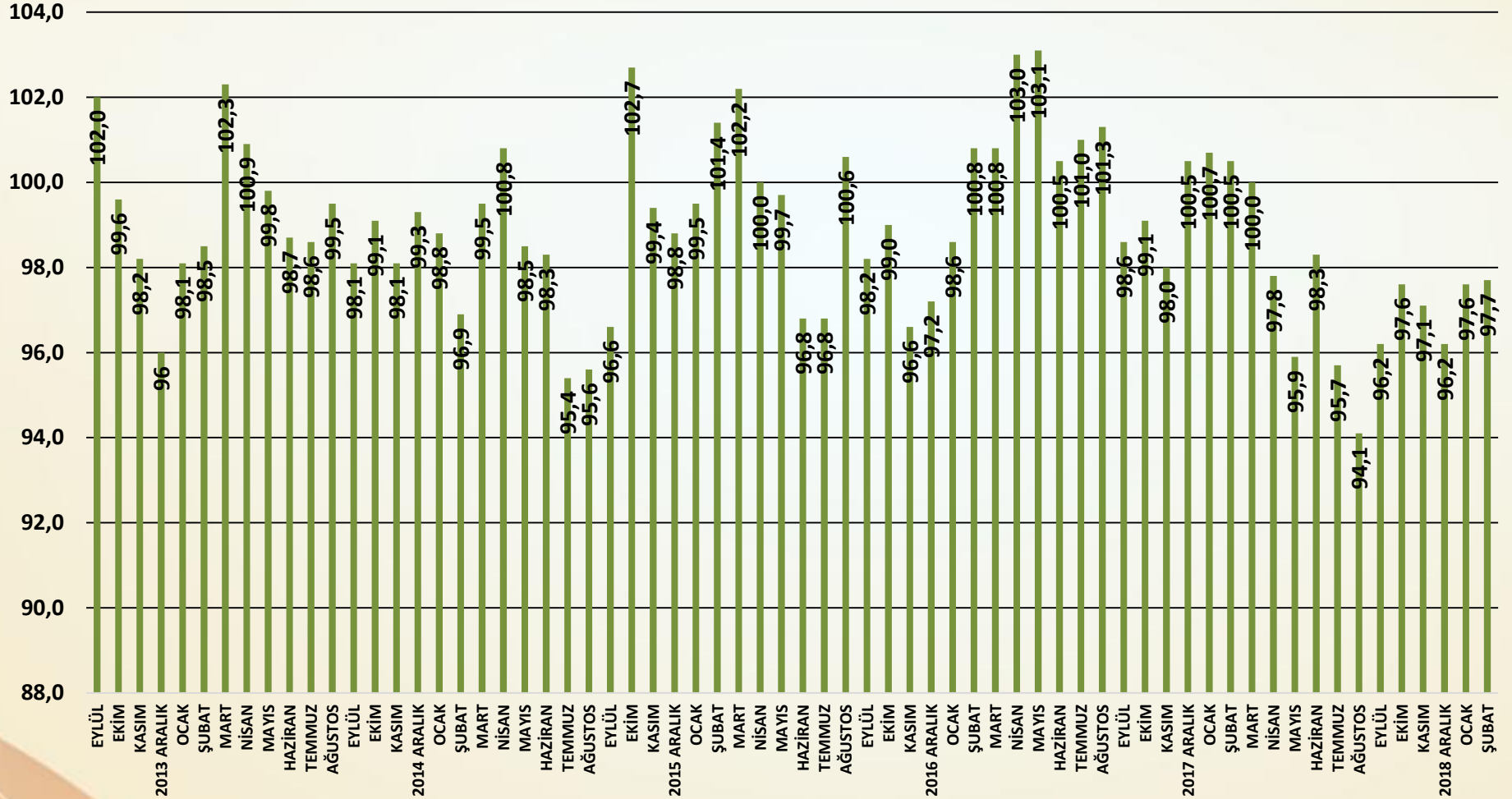
SAYI-51 ŞUBAT 2019

İNŞAAT MALZEMELERİ SANAYİ GÜVEN ENDEKSİ

GÜVEN ENDEKSİ AĞUSTOS 2013=100



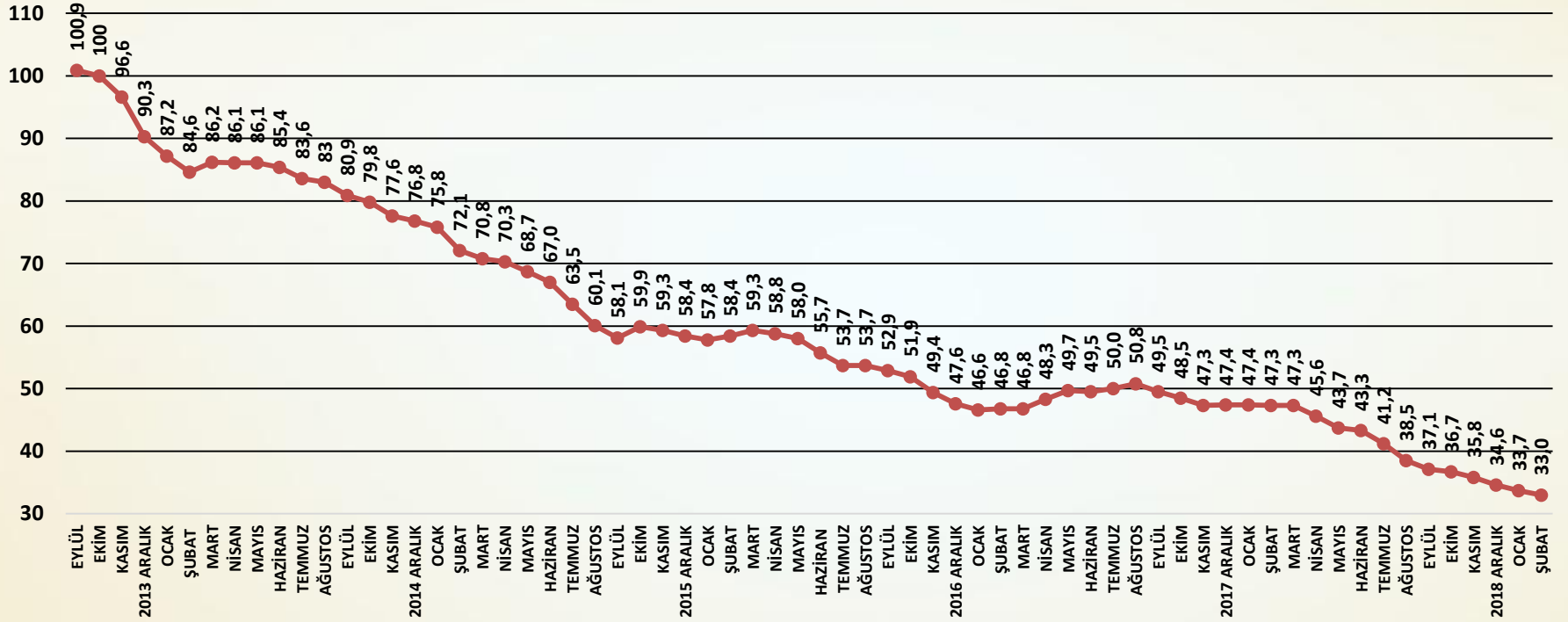
AYLIK GÜVEN ENDEKSİ PUANLARI



Güven Endeksi Değerlendirme

- ❑ Güven Endeksi'nde gerileme Şubat ayında yavaşlayarak devam etmiştir. Güven Endeksi yaşanan uzun soluklu gerileme ardından en düşük seviyelerine inmiştir. Güven kaybında inşaat sektöründe yaşanan sıkıntılar ve faaliyetlerdeki düşüşler belirleyici olmaya devam etmektedir.
- ❑ Şubat ayında faaliyetlerde gerilemenin durağanlaşması güven kaybını da frenlemiştir. Güven seviyesi bir önceki aya göre 1,1 puan düşmüştür. 2019 yılının Şubat ayında güven seviyesi 2018 Şubat ayı seviyesinin 20,7 puan altına inmiştir.
- ❑ Türkiye ekonomisi, inşaat sektörü ve inşaat malzemeleri sanayisine ilişkin güven kaybı Şubat ayında da yavaşlayarak sürmüştür.
- ❑ Yurtiçi pazarlarda Şubat ayında güven yine oldukça zayıf kalmıştır.
- ❑ İhracat pazarlarında ise güven Şubat ayında da artış göstermiştir.
- ❑ Güven Endeksi'nin inşaat sektöründeki ve iç pazarındaki gelişmelere hassasiyeti devam etmektedir. İnşaat sektöründe ve iç pazarda kalıcı iyileşme sağlayacak adımlara duyulan ihtiyaç sürmektedir.

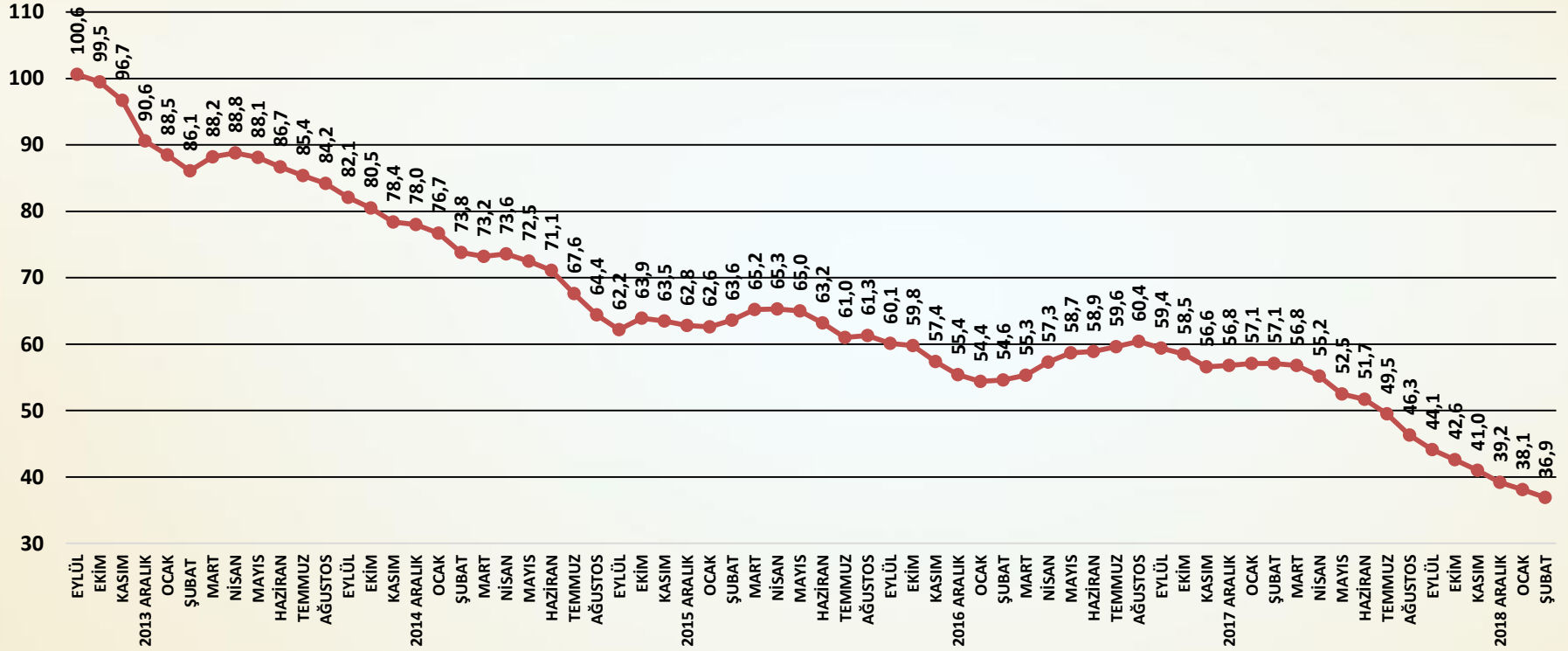
TÜRKİYE EKONOMİSİ GENEL GİDİŞAT ENDEKSİ AĞUSTOS 2013=100



SORU: Bu ay Türkiye ekonomisindeki genel gidişata ilişkin görüşünüz bir önceki aydaki görüşünüze göre nasıl değişti?

Türkiye ekonomisi gidişat endeksinde yaşanan kademeli düşüş Şubat ayında önemli ölçüde yavaşlamıştır.

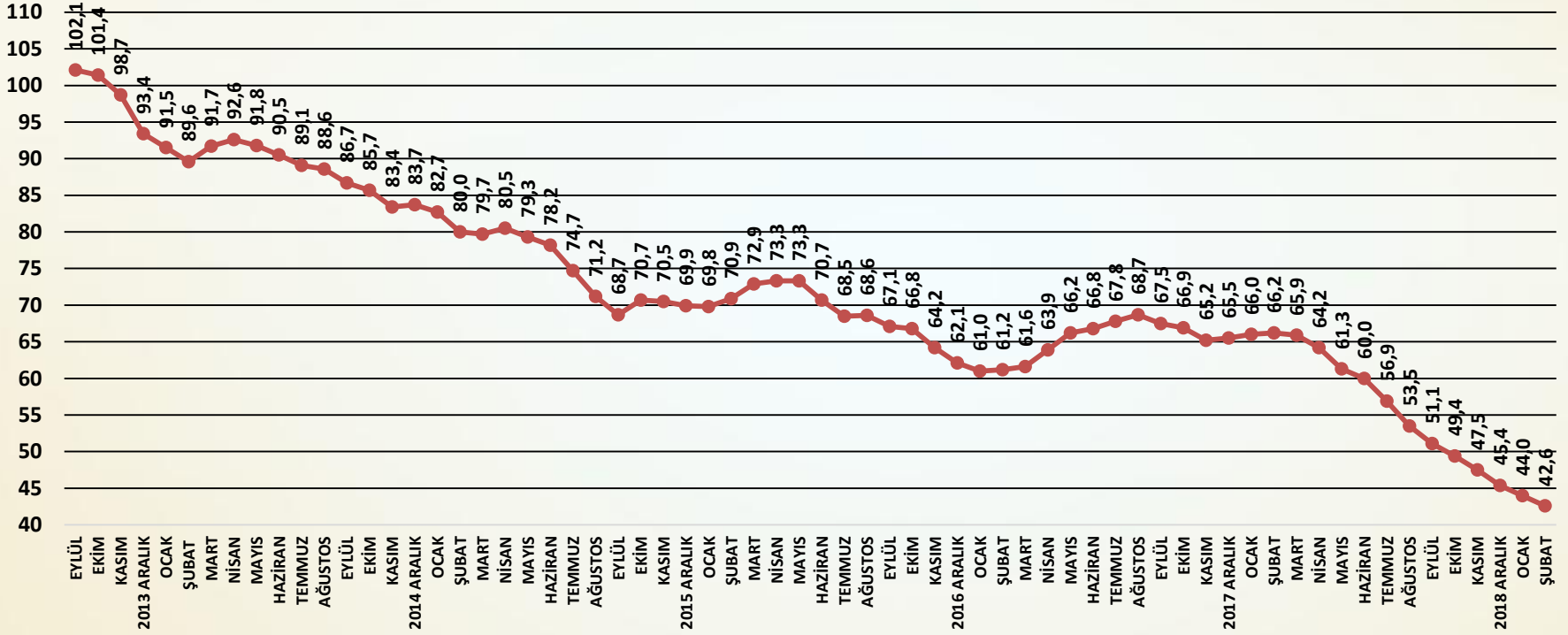
İNŞAAT SEKTÖRÜ GENEL GİDİŞAT ENDEKSİ AĞUSTOS 2013=100



SORU: Bu ay inşaat sektöründe genel gidişata ilişkin görüşünüz bir önceki aydaki görüşünüze göre nasıl değişti?

İnşaat sektörü genel gidişat endeksi Şubat ayında da sınırlı düşüşünü sürdürmüştür.

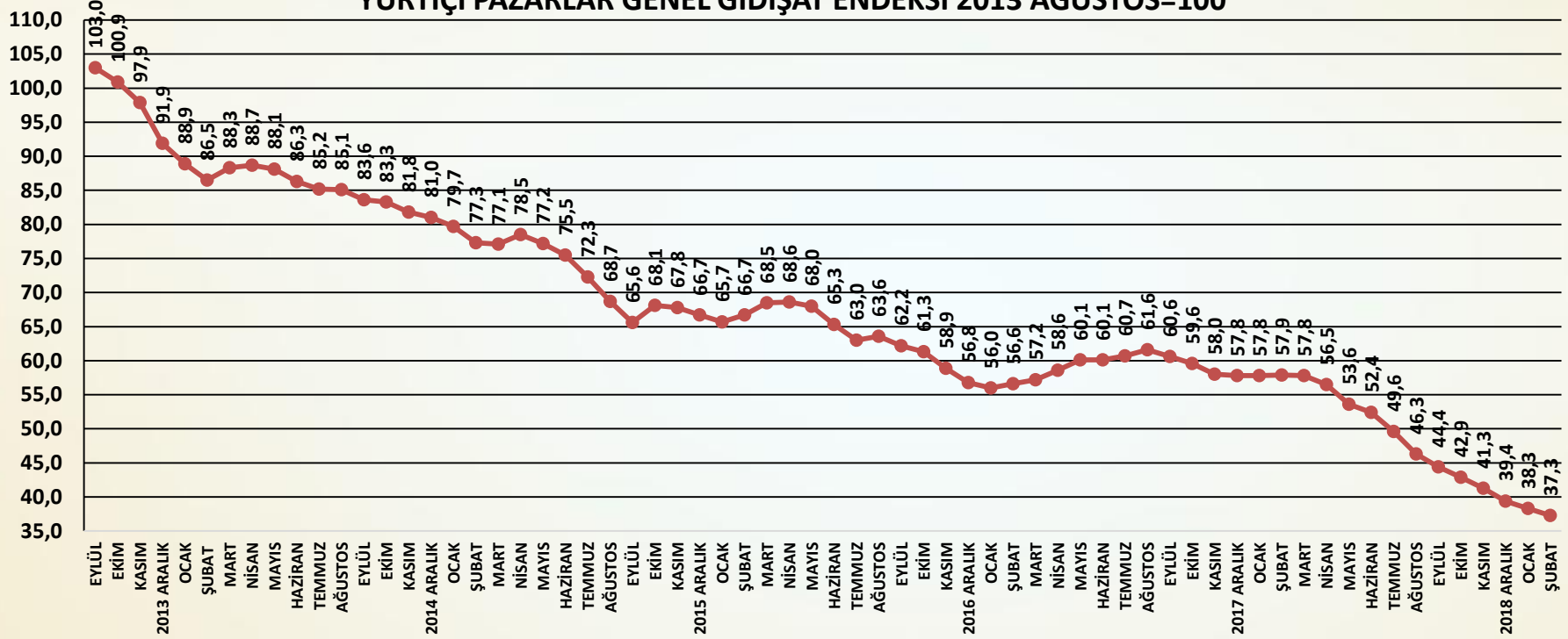
İNŞAAT MALZEMELERİ SANAYİ GENEL GİDİŞAT ENDEKSİ AĞUSTOS 2013 =100



SORU: Bu ay faaliyet gösterdiğiniz inşaat malzemeleri sektöründeki genel gidişata ilişkin görüşünüz bir önceki aydaki görüşünüze göre nasıl değişti?

İnşaat malzemeleri sanayi genel gidişat endeksinde süren gerileme Şubat ayında devam etmiştir.

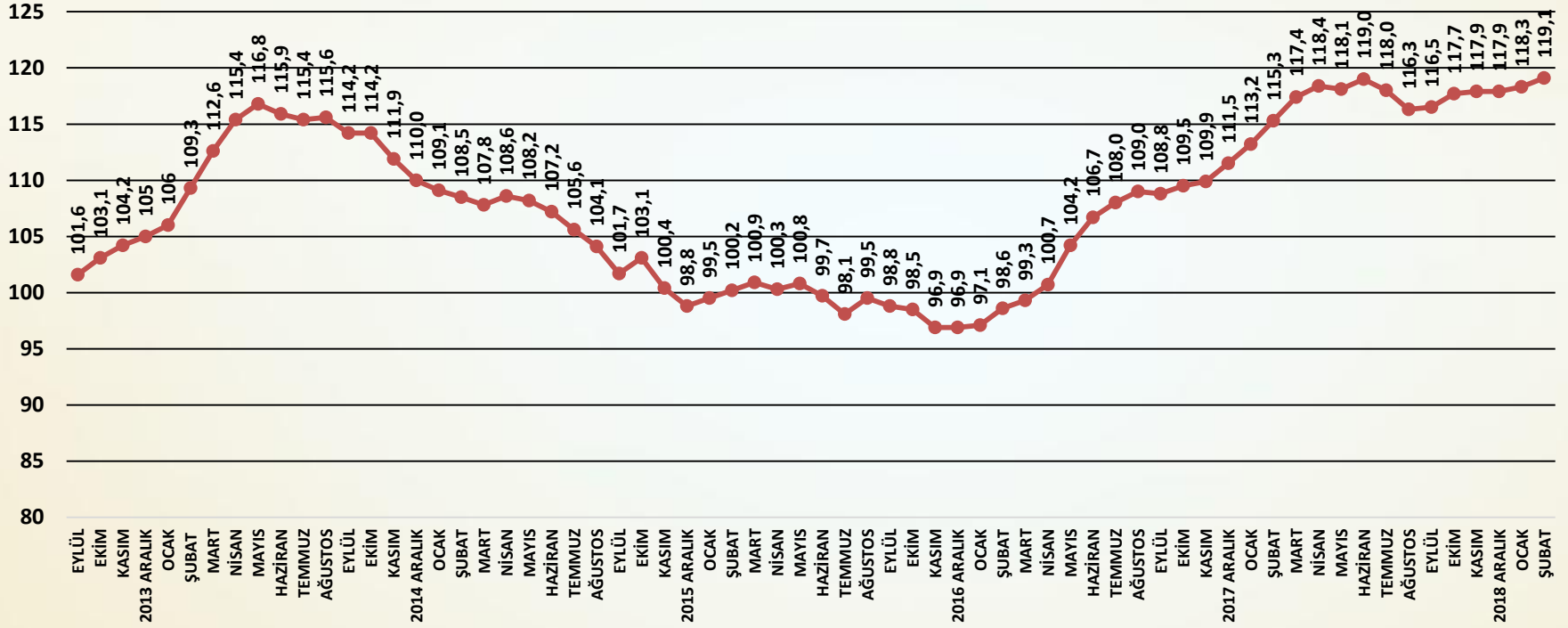
YURTIÇİ PAZARLAR GENEL GİDİŞAT ENDEKSİ 2013 AĞUSTOS=100



SORU: Bu ay yurtiçi pazarlarındaki genel gidişata ilişkin görüşünüz bir önceki aydaki görüşünüze göre nasıl değişti?

Yurtiçi pazarlar genel gidişat endeksi Şubat ayında gerilemeye devam etmiştir.

İHRACAT PAZARLARI GENEL GİDİŞAT ENDEKSİ 2013 AĞUSTOS =100



SORU: Bu ay ihracat pazarlarındaki genel gidişata ilişkin görüşünüz bir önceki aydaki görüşünüze göre nasıl değişti?

İhracat pazarları genel gidişat endeksi Şubat ayında sınırlı bir artış göstermiştir.

ENDEKS

İNŞAAT MALZEMELERİ SANAYİ ENDEKSLERİ

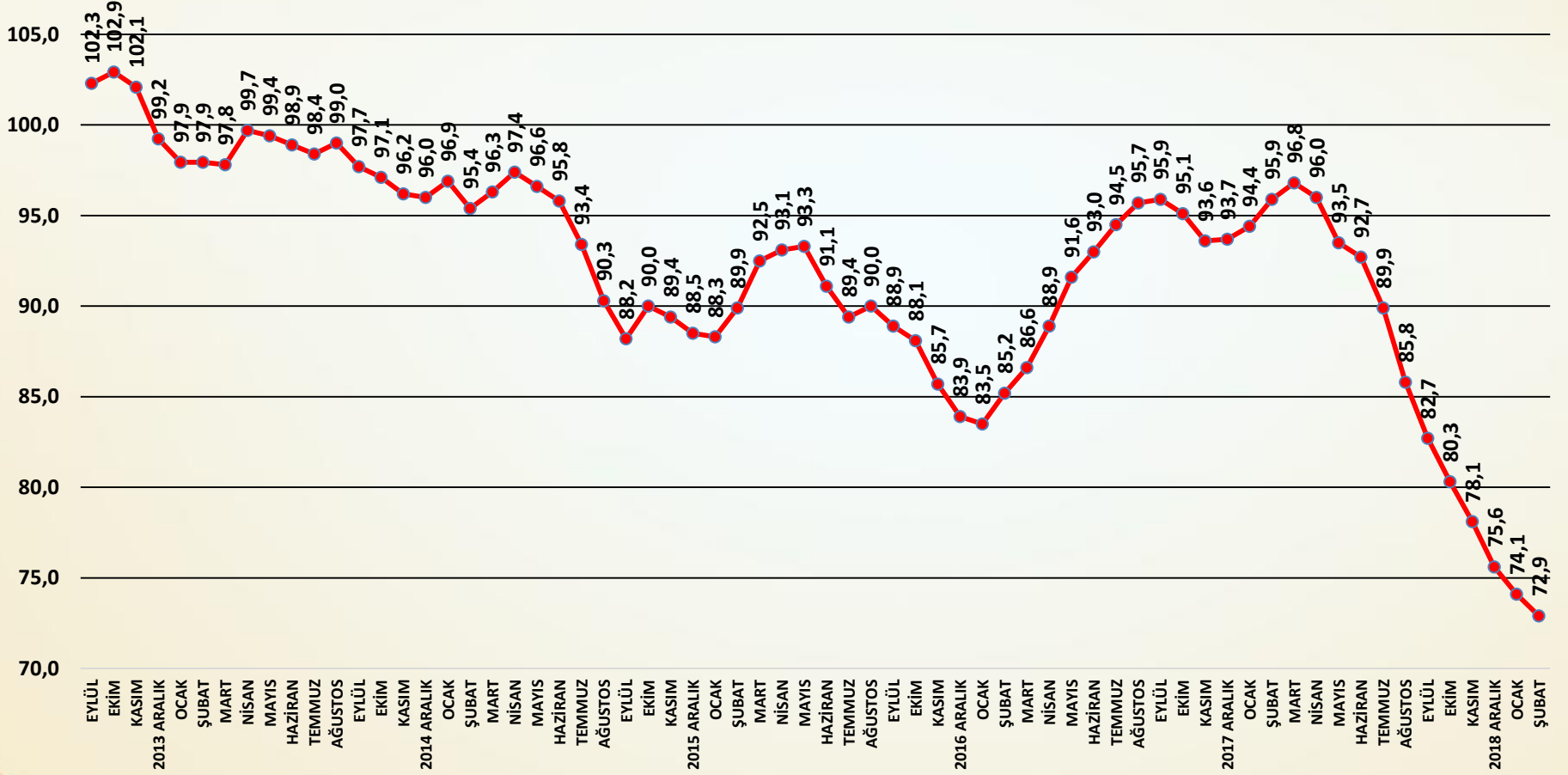


İNŞAAT MALZEMELERİ SANAYİ ENDEKSLERİ

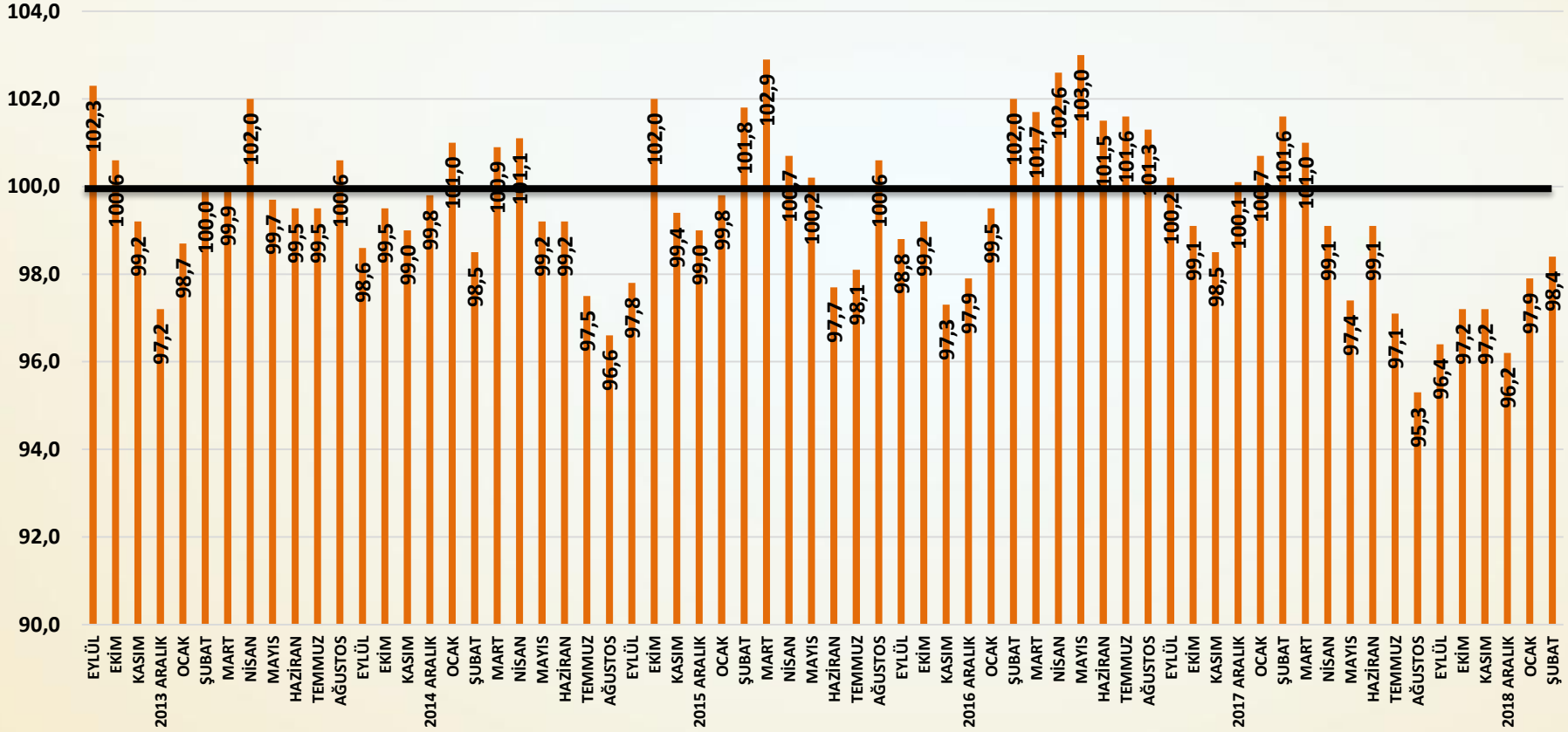
SAYI-51 ŞUBAT 2019

İNŞAAT MALZEMELERİ SANAYİ BEKLENTİ ENDEKSİ

BEKLENTİ ENDEKSİ AĞUSTOS 2013=100



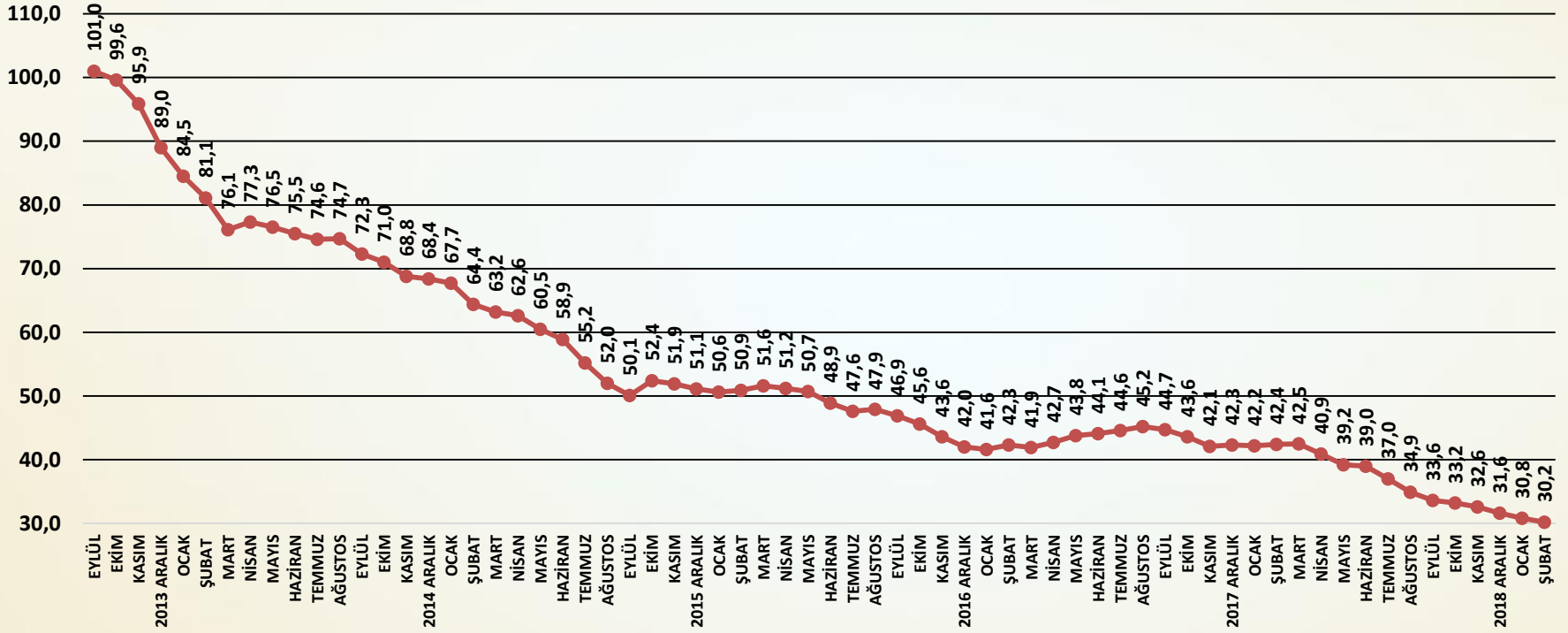
AYLIK BEKLENTİ ENDEKSİ PUANLARI



Beklenti Endeksi Değerlendirme

- ❑ İnşaat Malzemeleri Sanayi Beklenti Endeksi'nde gerileme Şubat ayında önemli ölçüde yavaşlamıştır. Ancak buna rağmen Beklenti Endeksi'nde 2018 Nisan ayında başlayan gerileme on birinci ayına girmiştir. Beklentiler inşaat sektörü ve iç pazardaki daralmaya ilişkin endişeler nedeniyle düşüşünü yavaşlamakla birlikte sürdürmektedir.
- ❑ Beklenti Endeksi Şubat ayında bir önceki aya göre 1,2 puan düşmüştür. Böylece 2019 yılı Şubat ayında beklenti seviyesi geçen yılın Şubat ayına göre 23,0 puan gerilemiştir.
- ❑ İnşaat malzemeleri sanayisine ilişkin beklentilerde gerileme Şubat ayında da yavaşlayarak sürmüştür.
- ❑ Önümüzdeki üç aya ilişkin alınan yurtiçi siparişlerde düşüş de önemli ölçüde yavaşlamıştır.
- ❑ Önümüzdeki üç aya ilişkin alınan ihracat siparişleri ise Şubat ayında da sınırlı bir artış göstermiştir.
- ❑ Önümüzdeki üç ayın üretim beklentisi ise 7 ay sonra ilk kez artış göstermiştir. Yatırım ve istihdam beklentilerindeki düşüş ise yavaşlamıştır.
- ❑ Beklentilerdeki gerilemenin yavaşlaması inşaat malzemeleri sanayindeki küçülmenin önümüzdeki aylarda sona erebileceğine işaret etmektedir. Mevsimsellik etkisi de en azından üretim artışı beklentisindeki iyileşme ile kendini göstermiştir.

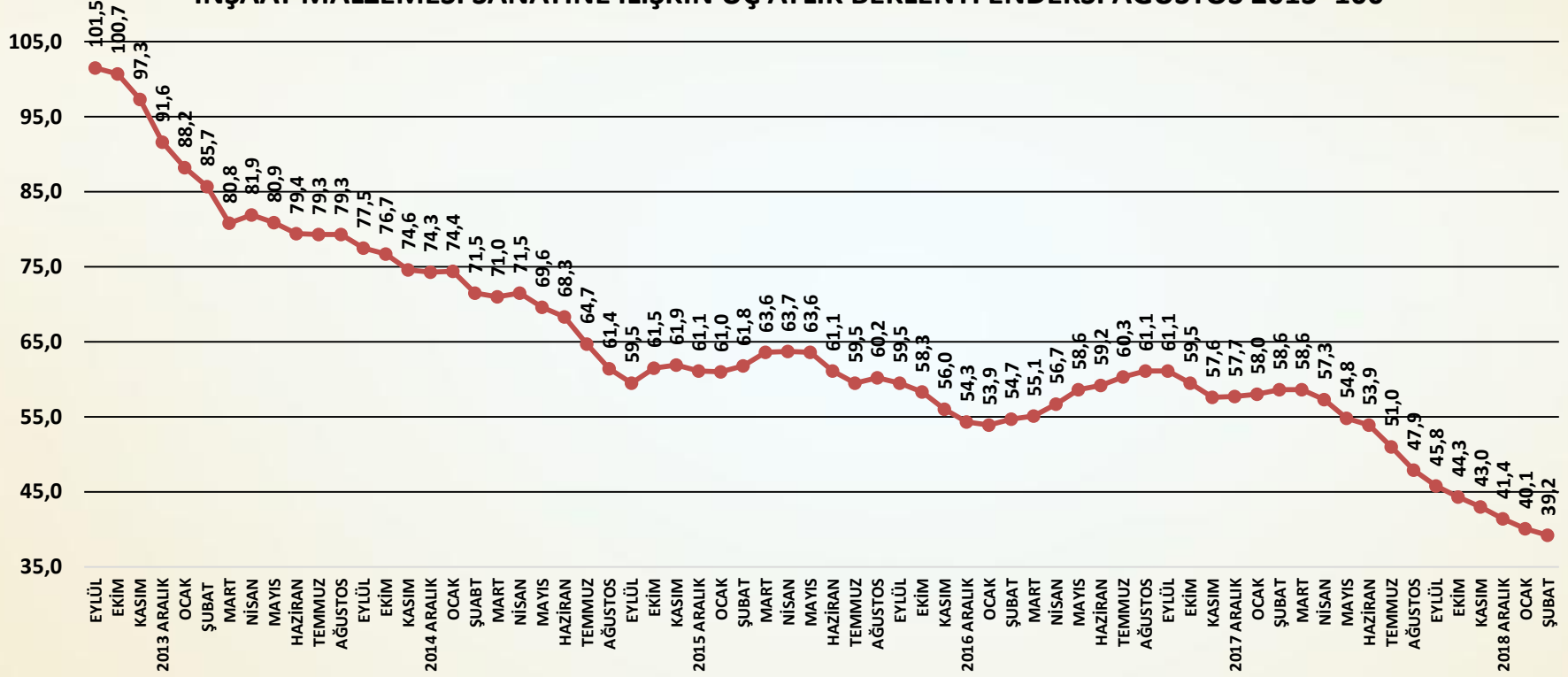
TÜRKİYE EKONOMİSİNE İLİŞKİN ÜÇ AYLIK BEKLENTİ ENDEKSİ AĞUSTOS 2013=100



SORU: Önümüzdeki üç ay için, Türkiye ekonomisine ilişkin görüşleriniz bir önceki aydaki görüşlerinize göre nasıl değişti?

Türkiye ekonomisine ilişkin beklentilerdeki gerileme Şubat ayında yavaşlamıştır.

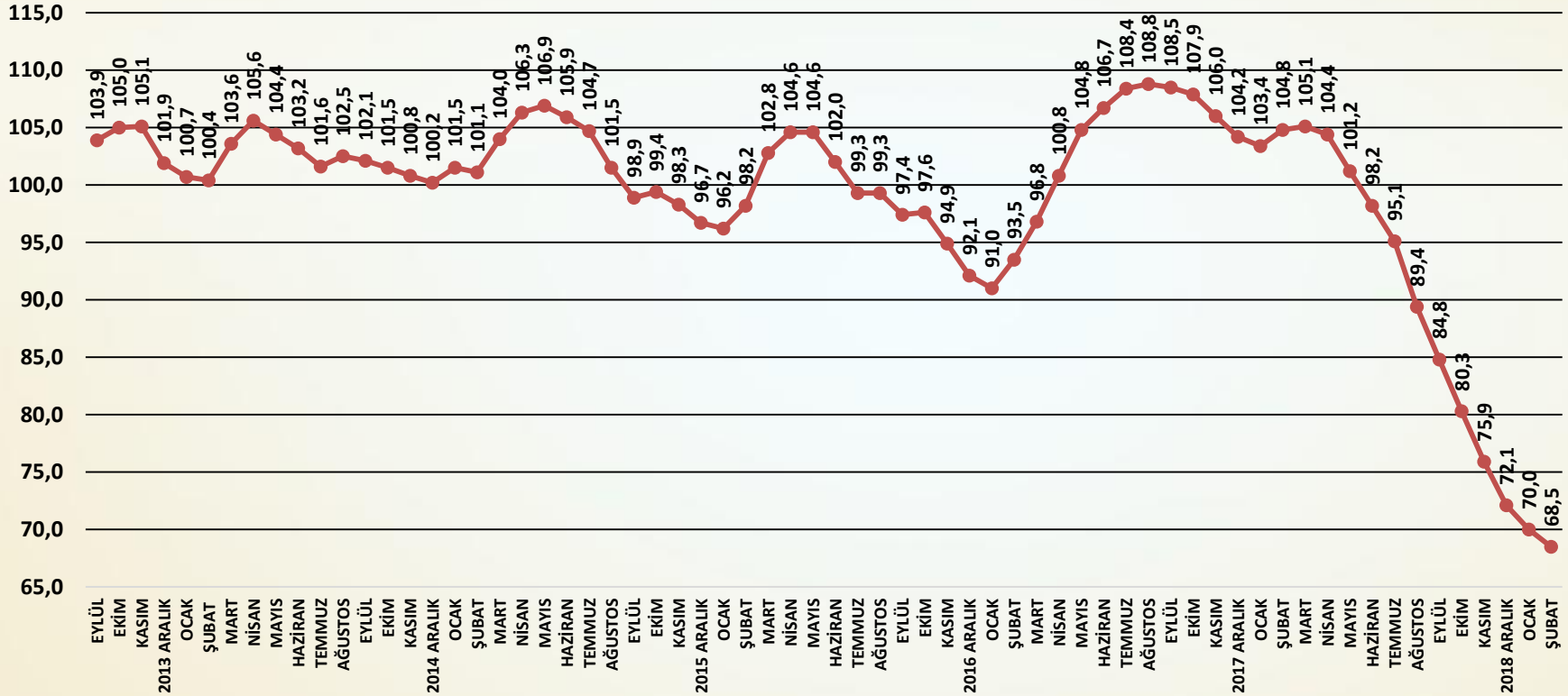
İNŞAAT MALZEMESİ SANAYİNE İLİŞKİN ÜÇ AYLIK BEKLENTİ ENDEKSİ AĞUSTOS 2013=100



SORU: Önümüzdeki üç ay için, faaliyet gösterdiğiniz inşaat malzemeleri sektörüne ilişkin görüşleriniz bir önceki aydaki görüşlerinize göre nasıl değişti?

İnşaat malzemeleri sanayi beklentileri Şubat ayında da gerileme göstermiştir.

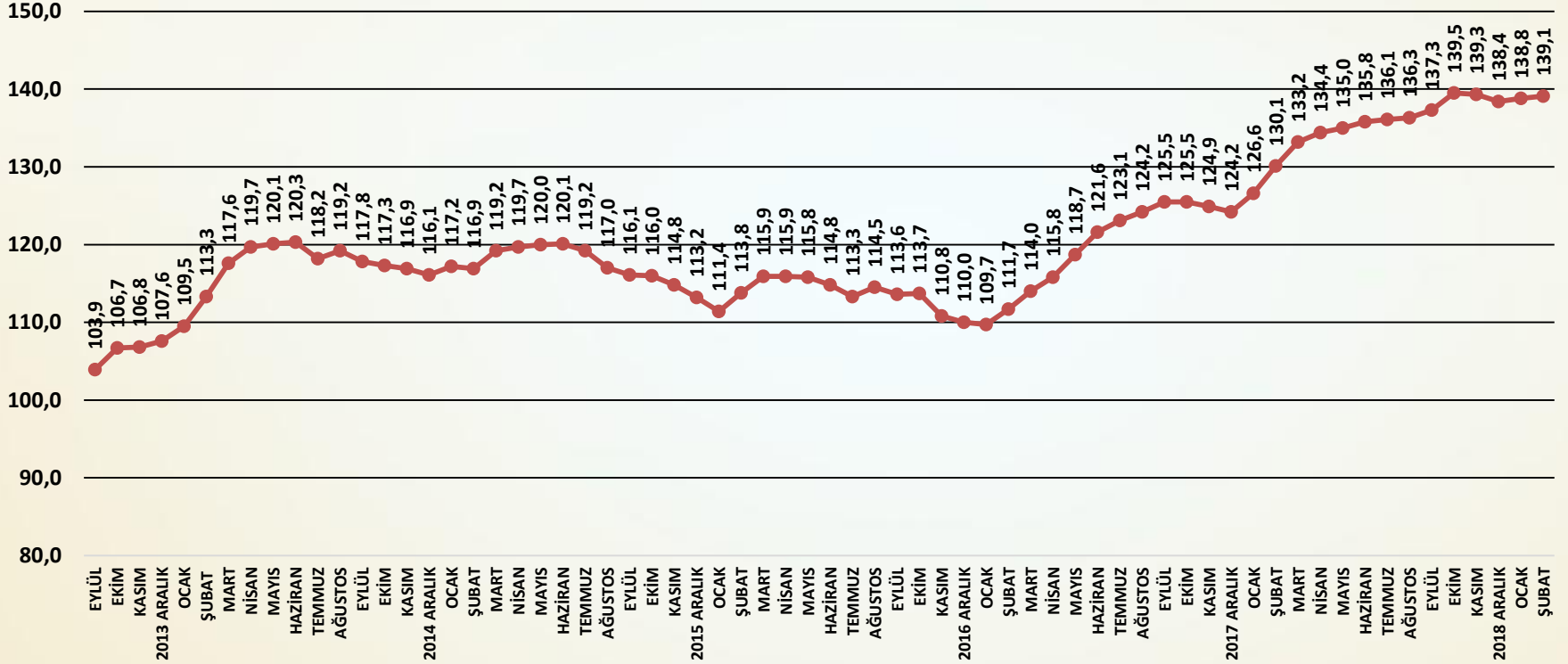
ÖNÜMÜZDEKİ ÜÇ AYA İLİŞKİN ALINAN YURTIÇİ SİPARİŞLER ENDEKSİ AĞUSTOS 2013=100



SORU; Önümüzdeki üç aya ilişkin alınan yurtiçi siparişleriniz geçen aya göre nasıl değişti?

Alınan yurtiçi siparişlerindeki düşüş Şubat ayında yavaşlayarak sürmüştür.

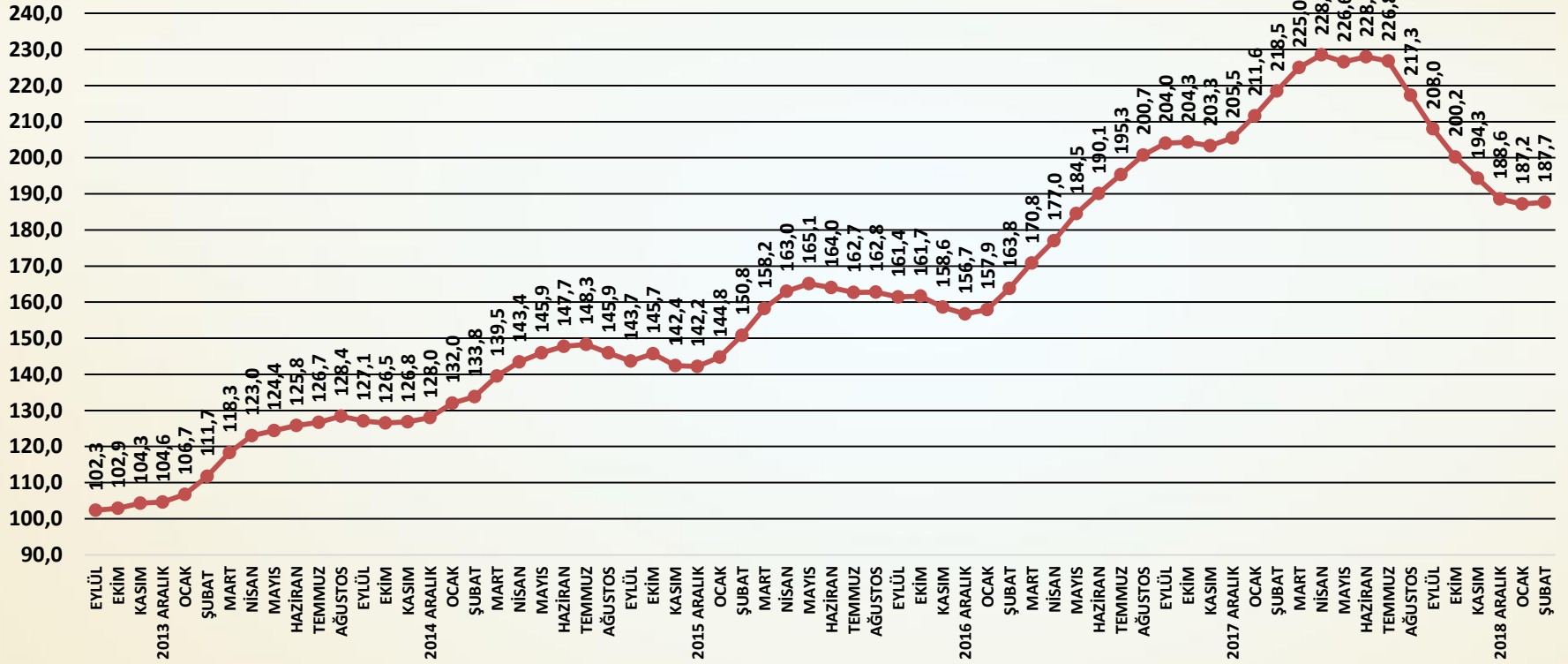
ÖNÜMÜZDEKİ ÜÇ AYA İLİŞKİN ALINAN İHRACAT SİPARİŞLERİ ENDEKSİ AĞUSTOS 2013=100



SORU; Önümüzdeki üç aya ilişkin alınan ihracat siparişleriniz geçen aya göre nasıl değişti?

Alınan ihracat siparişleri Şubat ayında da sınırlı ölçüde artış göstermiştir.

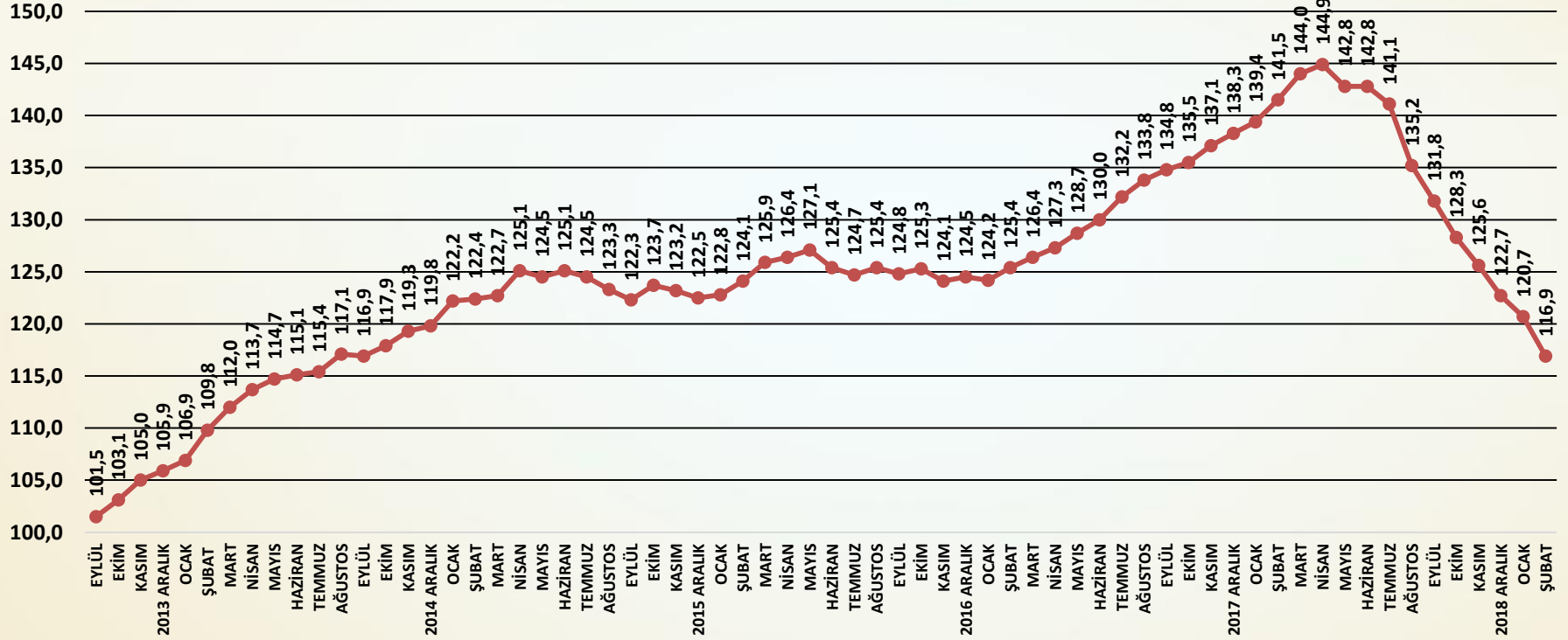
ÖNÜMÜZDEKİ ÜÇ AYA İLİŞKİN ÜRETİM BEKLENTİSİ ENDEKSİ AĞUSTOS 2013=100



SORU; Önümüzdeki üç aya ilişkin üretimdeki beklentiniz geçen aya göre nasıl değişti?

Önümüzdeki üç aya ilişkin üretim beklentileri 7 ay sonra Şubat ayında ilk kez yeniden artmıştır.

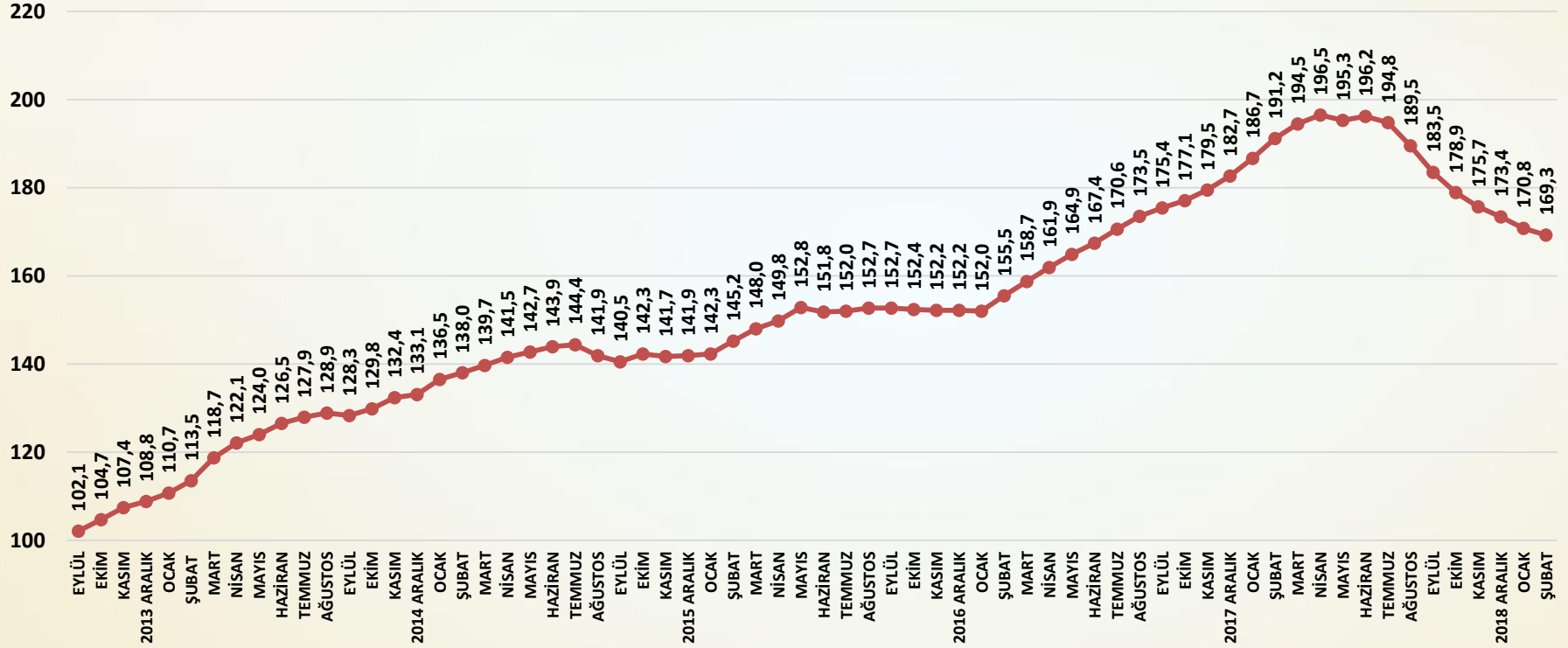
ÖNÜMÜZDEKİ ÜÇ AYA İLİŞKİN YATIRIM BEKLENTİSİ ENDEKSİ AĞUSTOS 2013=100



SORU; Önümüzdeki üç aya ilişkin yeni üretim kapasitesi yatırımlarındaki beklentiniz geçen aya göre nasıl değişti?

Yatırım beklentileri Şubat ayında da gerilemeye devam etmiştir.

ÖNÜMÜZDEKİ ÜÇ AYA İLİŞKİN İSTİHDAM BEKLENTİSİ ENDEKSİ AĞUSTOS 2013=100



SORU; Önümüzdeki üç aya ilişkin istihdam beklentiniz geçen aya göre nasıl değişti?

İstihdam beklentileri Şubat ayında da gerilemesini yavaşlayarak sürdürmüştür.

ENDEKS

İNŞAAT MALZEMELERİ SANAYİ ENDEKSLERİ



İNŞAAT MALZEMELERİ SANAYİ ENDEKSLERİ

SAYI-51 ŞUBAT 2019

İNŞAAT MALZEMELERİ SANAYİ ENDEKSLERİ

İNŞAAT malzemeleri sanayi endekslerinin amacı;

Türkiye ekonomisinde ve imalat sanayinde üretim, yatırım, istihdam ve ihracat alanlarında çok önemli bir pay alan inşaat malzemeleri sanayindeki;

- Gelişmeleri ve beklentileri yakından izlemek,
- Gelişme ve beklentileri endeksler temelinde düzenlemek,
- Gelişme ve beklentileri öncelikle sektör temsilcileriyle, sonrasında sektörün tüm paydaşları ve ekonomi yönetimiyle ve nihayet kamuoyu ile paylaşmak,
- Böylece sektörün içindeki ve dışındaki tüm aktörler için yol gösterici nitelikte, sürekli ve düzenli bir bilgi seti yaratmaktır.

- ❑ Endeksler için veriler, firmalar ile yapılacak anketler ile toplanmaktadır. Firmalar sektörün genelini önemli ölçüde yansıtan 22 alt sektörden seçilmiş olan 100 firmadır ve anket her ay aynı 100 firma ile yapılmaktadır.
- ❑ Anket ile firmalara üç alt endeks için sorular yöneltilmektedir. Her bir alt endeks için farklı sorular sorulmaktadır. Faaliyet endeksi için 11, güven endeksi için 6, ve beklenti endeksi için 7 soru sorulmaktadır.
- ❑ Sorulara verilen cevaplar içinden aynı kaldı veya değişmedi yanıtları çıkarılmakta, arttı ile azaldı, artacak ile azalacak ve daha iyimserim ile daha kötümserim arasındaki sayısal farklar (artı veya eksi) 10'a bölünerek 100 rakamına eklenmekte veya çıkarılmaktadır.
- ❑ Böylece her ay için bir önceki aya göre soruların cevaplarından üretilen puanlar 90 ile 110 arasında değerler almaktadır.

- ❑ Her alt endeks için sorulan soruların aylık puanları ile çalışmanın başladığı 2013 Ağustos ayı 100 olmak üzere zincir endeksler oluşturulmaktadır. Böylece soru bazında endeksler üretilmektedir.
- ❑ Alt endeksler için ise; öncelikle sorulan sorular sanayi için taşıdıkları önem ağırlıklarına göre ağırlıklandırılmakta, ağırlık puanları toplanmakta ve her ay için alt endeks puanları hesaplanmaktadır.
- ❑ Alt endeksler için daha sonra her ay hesaplanan alt endeks puanları ile çalışmanın başladığı 2013 Ağustos ayı 100 olmak üzere zincir endeksler oluşturulmaktadır. Böylece alt endeksler üretilmektedir.
- ❑ Bileşik endeks ise üç alt endeksin puanlarının ağırlıklandırılması ile hesaplanmaktadır. Önce aylık puanlar hesaplanmakta ve daha sonra yine bu puanlar aracılığı ile 2013 Ağustos ayı 100 olmak üzere bileşik endeks üretilmektedir.

ENDEKSİ HAZIRLAYAN KURUM

ECONOMY AND STRATEGY CONSULTANCY SERVICES



ESDH

EKONOMİ VE STRATEJİ DANIŞMANLIK HİZMETLERİ

EKONOMİ VE STRATEJİ DANIŞMANLIK HİZMETLERİ

SERGÜL SOKAK, SARAL SİTESİ C.BLOK D.10
GAYRETTEPE-BEŞİKTAŞ İSTANBUL, TEL 0212 352 87 95

www.esdh.com.tr



İNŞAAT MALZEMELERİ
SANAYİ ENDEKSLERİ



İNŞAAT MALZEMELERİ SANAYİ ENDEKSLERİ

SAYI-51 ŞUBAT 2019

