



İNŞAAT MALZEMELERİ  
SANAYİ DIŞ TİCARET  
ENDEKSİ



# İNŞAAT MALZEMELERİ SANAYİ DIŞ TİCARET ENDEKSLERİ SAYI-15 EKİM 2018



İNŞAAT MALZEMELERİ  
SANAYİ DIŞ TİCARET  
ENDEKSİ



<b>ENDEKSLERİN TANIMI</b>	<p>‘İnşaat Malzemeleri Sanayi Dış Ticaret Endeksi’ inşaat malzemeleri sanayinde yer alan ürünlerin dış ticaretini ölçen endekslerdir.</p> <p>İnşaat malzemeleri sanayinde yer alan ürünlerin ihracat ve ithalatları aylık olarak miktar, dolar değer ve birim fiyat olarak ölçülmektedir.</p> <p>Miktar, değer ve birim değerler zincir endeks haline getirilmiş olup ayrıca endeks değeri olarak izlenmektedir.</p>
<b>ENDEKSLERİN AMACI</b>	<p>‘İnşaat Malzemeleri Sanayi Dış Ticaret Endeksi’ temel amacı inşaat malzemeleri sanayinde yer alan ürünlerin; ürünler, ürün grupları ve toplulaştırılmış olarak dış ticaret verilerini derlemek, bu verilerden endeksler oluşturmak, mutlak veriler ve endeksler yardımıyla dış ticaret gelişmelerini izlemek ve değerlendirmektir. Bu değerlendirme için Türkiye'nin aylık sanayi ürünleri ihracatı için de ayrıca miktar, değer ve birim değer endeksleri hesaplanmakta ve karşılaştırmaya gidilmektedir.</p>
<b>ENDEKSLER</b>	<p><b>Ana Endeks:</b> İnşaat Malzemeleri Sanayi Dış Ticaret Endeksi <b>Alt Endeksler:</b> 8 Alt Ürün Grubu Endeksi <b>Tematik Endeksler:</b> Miktar, Değer Ve Birim Değer Endeksleri</p>



### ENDEKSLERİN HAZIRLANMA METODOLOJİSİ;

- Endeksler ihracat ve ithalat için, miktar, deęer ve birim deęer (ortalama fiyat) olarak hesaplanmaktadır.
- Endekslerin başlangıç tarihi 2013 yılıdır; her ürün için 2013 yılı aylık ortalama miktar, deęer ve birim deęeri 100 kabul edilmiştir.
- Endeksler aylık olarak hazırlanmaktadır.
- Endeks yöntemi olarak 'zincir endeks' kullanılmaktadır.
- Aylık verileri 2013=100 verisi üzerine her ay için işlenerek zincir endeksler üretilmektedir.
- İnşaat malzemeleri sanayinde 35 ürün için endeks hazırlanmıştır.
- Ürünler ortak özellikleri itibariyle 8 ürün grubu halinde gruplandırılmış olup ürün grupları için de endeksler hesaplanmaktadır.
- Dış Ticaret Endekslerinin hazırlanmasında Türkiye İstatistik Kurumu'nun açıkladığı Dış Ticaret İstatistikleri kullanılmaktadır.
- TÜİK aylık verileri bir sonraki ayın son günü açıklamaktadır. Türkiye İMSAD Dış Ticaret Endeksi de bu tarihten beş gün sonra açıklanmaktadır.



İNŞAAT MALZEMELERİ  
SANAYİ DİŐ TİCARET  
ENDEKSİ



ÜRÜN GRUPLARI	ÜRÜNLER
<b>DEMİR ÇELİK BAZLI ÜRÜNLER</b>	DEMİR ÇELİK ÇUBUK PROFİL DEMİR ÇELİKTEN BORU VE BORU BAĞLANTI PARÇALARI DEMİR ÇELİKTEN DİKENLİ TEL VE ÇİTLER DEMİR ÇELİKTEN İNŞAAT AKSAMI DEMİR ÇELİKTEN RADYATÖR DEMİR ÇELİKTEN TEL ÖRGÜ KAFES AĞ DEMİR ÇELİKTEN CİVATA SOMUN
<b>MİNERAL, TAŞ VE TOPRAK ÜRÜNLERİ</b>	ALÇI ÇİMENTO VE BETONDAN EŐYA ALÇI ÇİMENTO CAM SERAMİK KAPLAMA SERAMİK SİHHİ MALZEMELER MERMER GRANİT TUĞLA, KARO VE KİREMİT
<b>ELEKTRİKLI TEÇHİZAT ÜRÜNLERİ</b>	ASANSÖR YÜRÜYEN MERDİVEN VE KÖRÜKLER AYDINLATMA EKİPMANLARI ELEKTRİK MALZEMELERİ GÜVENLİK VE ALARM SİSTEMLERİ VE CİHAZLARI ISITMA VE SOĞUTMA CİHAZLARI SAYAÇLAR YALITIMLI KABLOLAR
<b>METAL BAZLI ÜRÜNLER</b>	ALÜMİNYUMDAN İNŞAAT MALZEMELERİ VE AKSAMLARI ALÜMİNYUMDAN SAĞLIK GEREÇLERİ DEMİR ÇELİKTEN SAĞLIK GEREÇLERİ KİLİTLER VE DONANIM EŐYASI MUSLUK VE VANALAR

ÜRÜN GRUPLARI	ÜRÜNLER
<b>KİMYASAL BAZLI ÜRÜNLER</b>	BOYALAR VE VERNİKLER PLASTİK İNŞAAT MALZEMELERİ YAPI KİMYASALLARI
<b>AĞAÇ VE AHŞAP ÜRÜNLERİ</b>	AĞAÇTAN İNŞAAT MALZEMELERİ DUVAR KAĞITLARI AHŞAP MUTFAK VE BANYO MOBİLYALARI
<b>YALITIM ÜRÜNLERİ</b>	YALITIM MALZEMELERİ
<b>PREFABRİK YAPILAR</b>	PREFABRİK YAPILAR



## İNŞAAT MALZEMELERİ SANAYİ DİŐ TİCARET ENDEKSİ; GENEL DEĐERLENDİRME

- ❑ İnşaat Malzemeleri Dıő Ticaret Endeksi'nde Ekim ayında çok sayıda rekor yaőanmıőtır.
- ❑ İnşaat Malzemeleri Dıő Ticareti'nde ihracat Ekim ayında bir önceki aya göre önemli ölçüde artmıőtır.
- ❑ İhracat Miktar Endeksi Ekim ayında bir önceki aya göre yüzde 20,5 artış göstermiőtır.
- ❑ İhracat Deđer Endeksi Ekim ayında bir önceki aya göre önemli ölçüde yükselmiőtir. Geçen yılın Ekim ayının ise 22,99 puan üzerine çıkmıőtır.
- ❑ İhracat Birim Fiyat Endeksi Eylül ayındaki artış sonrası Ekim ayında düőmüőtür.
- ❑ İhracat miktar olarak Ekim ayında 3,66 milyon ton olarak gerçekteőmiőtir. 2013 yılından bu yana en yüksek aylık miktar ihracatı olmuőtur.
- ❑ İhracat deđer olarak Ekim ayında 1,96 milyar dolar seviyesine yükselmiőtir. 2013 yılından bu yana en yüksek ikinci ihracat olmuőtur.
- ❑ İhracat birim fiyatları Ekim ayında 0,54 dolara inmiőtir. Geçen yılın Ekim ayında ihracat birim fiyatı 0,60 dolardır.
- ❑ İthalat Miktar Endeksi Ekim ayında bir önceki aya göre önemli ölçüde düőmüőtür. Geçen yılın Ekim ayının da 37,38 puan altına inmiőtir.
- ❑ İthalat Deđer Endeksi ise Ekim ayında bir önceki aya göre sınırlı ölçüde yükselmiőtir. Geçen yılın Ekim ayının ise 29,58 puan altındadır.
- ❑ İthalat Birim Fiyat Endeksi Ekim ayında önemli ölçüde artarken 2013 yılından bu yana en yüksek aylık ithalat birim fiyatı olmuőtur.
- ❑ İthalat Ekim ayında 199 bin ton olurken 2013 yılından bu yana en düőük aylık ithalat gerçekteőmiőtir.
- ❑ İthalat Ekim ayında 577 milyon dolar olmuő ve 58 ayın en düőük üçüncü seviyesinde gerçekteőmiőtir.
- ❑ İthalat birim fiyatları kilogram başına Ekim ayında 2,90 dolara yükselmiőtir. Geçen yılın Ekim ayı ithal birim fiyatının yüzde 17,9 üzerindedir.



## İNŞAAT MALZEMELERİ SANAYİ DIŞ TİCARET ENDEKSİ; TÜRKİYE İLE KARŞILAŞTIRMALI DEĞERLENDİRME

- Türkiye sanayi ürünleri ihracatı mevsimsellikler ile birlikte dalgalanmalar göstermektedir.
- En yüksek ihracat Mart ve Aralık aylarında, en düşük ise Ocak ve Temmuz aylarında yapılmaktadır.
- Türkiye sanayi ürünleri ihracatı miktar endeksi Ekim ayında bir önceki aya göre önemli ölçüde artmıştır. İhracat miktar endeksi geçen yılın Ekim ayının da yüzde 28,9 üzerinde gerçekleşmiştir.
- İnşaat malzemeleri dışı sanayi ihracatı miktar endeksi ise Ekim ayında gerilemiştir. Buna rağmen endeks geçen yılın Ekim ayının yüzde 18,9 üzerindedir.
- İnşaat malzemeleri sanayi ihracatı miktar endeksi ise Ekim ayında bir önceki aya göre sıçrama göstermiştir. Endeks geçen yılın Ekim ayının da yüzde 41,6 üzerindedir. İnşaat malzemeleri sanayi ekim ayında toplam sanayi ihracatının sürükleyicisi olmuştur.
- Türkiye sanayi ürünleri ihracatı, inşaat malzemeleri sanayi ihracatı ve inşaat malzemeleri sanayi dışı sanayi ihracatı değer endeksleri ise Ekim ayında bir önceki aya göre önemli ölçüde artmıştır. Endeksler geçen yılın Ekim ayının da oldukça üzerinde gerçekleşmiştir.
- Türkiye sanayi ürünleri ihracat birim fiyatı 2017 yılı Ekim ayında 1,88 dolar iken 2018 Ekim ayında ise 1,69 dolar olmuştur.
- İnşaat malzemeleri sanayi ihracat birim fiyatı 2017 yılı Ekim ayında 0,60 dolar iken 2018 Ekim ayında 0,54 dolar olmuştur.
- İnşaat malzemeleri sanayi dışı sanayi ihracat birim fiyatları ise 2017 yılı Ekim ayında 2,89 dolar olurken 2018 Ekim ayında 2,76 dolar olarak gerçekleşmiştir.



## İNŞAAT MALZEMELERİ SANAYİ DIŞ TİCARET ENDEKSİ; ALT SANAYİLER İTİBARIYLA DEĞERLENDİRME

- ❑ 2018 yılı Ekim ayında sekiz alt ürün grubundan sadece birinin ihracat birim fiyatları geçen yılın Ekim ayına göre artmıştır. Ağaç ürünleri hariç diğer ürünlerin ihracat birim fiyatları geçen yılın Ekim ayına göre gerilemiştir.
- ❑ Ekim ayında ağaç ürünleri ihracat birim fiyat artışı yüzde 2,9 olarak gerçekleşmiştir. En yüksek gerileme ise yüzde 18,8 ile mineral ürünlerde yaşanmıştır.
- ❑ 2018 yılı Ekim ayında sekiz alt ürün grubunun altısının ihracatı miktar olarak geçen yılın Ekim ayına göre artmıştır. Geçen yılın Ekim ayına göre ihracatı miktar olarak gerileyen iki alt sektör ağaç ürünleri ve prefabrik yapılar olmuştur.
- ❑ Ekim ayında en yüksek ihracat miktar artışı yüzde 63,1 ile yalıtım malzemelerinde gerçekleşmiştir. En düşük miktar artışı ise yüzde 6,9 ile elektrikli teçhizat ürünlerinde olmuştur.
- ❑ 2018 yılı Ekim ayında sekiz alt ürün grubunun yedisinde ihracat değer olarak geçen yılın Ekim ayına göre artmıştır.
- ❑ Ekim ayında en yüksek ihracat değer artışı yüzde 55,7 ile demir çelik bazlı ürünlerde gerçekleşmiştir. En düşük değer artışı ise yüzde 0,9 ile elektrikli teçhizat ürünlerinde olmuştur. Değer olarak ihracatın gerilediği alt sektör ise prefabrik yapılardır.

## İNŞAAT MALZEMELERİ SANAYİ DİŞ TİCARET ENDEKSİ; ALT SANAYİLER İTİBARIYLA DEĞERLENDİRME

ÜRÜN GRUPLARI	İHRACAT BİRİM FİYAT DOLAR/KG			İHRACAT MİKTAR ENDEKSİ 2013=100			İHRACAT DEĞER ENDEKSİ 2013=100		
	2017 EKİM	2018 EKİM	% DEĞİŞİM	2017 EKİM	2018 EKİM	% DEĞİŞİM	2017 EKİM	2018 EKİM	% DEĞİŞİM
DEMİR ÇELİK BAZLI ÜRÜNLER	0,73	0,70	-4,1	77,1	123,6	60,3	73,1	113,8	55,7
MİNERAL ÜRÜNLER	0,16	0,13	-18,8	95,9	130,9	36,5	88,9	99,8	12,3
METAL BAZLI ÜRÜNLER	4,23	3,98	-5,9	116,7	141,9	21,6	105,2	120,3	14,4
ELEKTRİKLİ TEÇHİZAT	6,42	6,06	-5,6	108,9	116,4	6,9	102,0	102,9	0,9
KİMYASALLAR	1,26	1,25	-0,8	92,3	101,0	9,4	75,7	82,3	8,7
AĞAÇ ÜRÜNLERİ	0,70	0,72	2,9	178,0	176,3	-1,0	104,9	107,0	2,0
YALITIM MALZEMELERİ	1,10	1,01	-8,2	111,3	181,5	63,1	94,5	141,3	49,5
PREFABRİK YAPILAR	2,27	1,97	-13,2	69,5	56,6	-18,6	74,9	53,1	-42,5





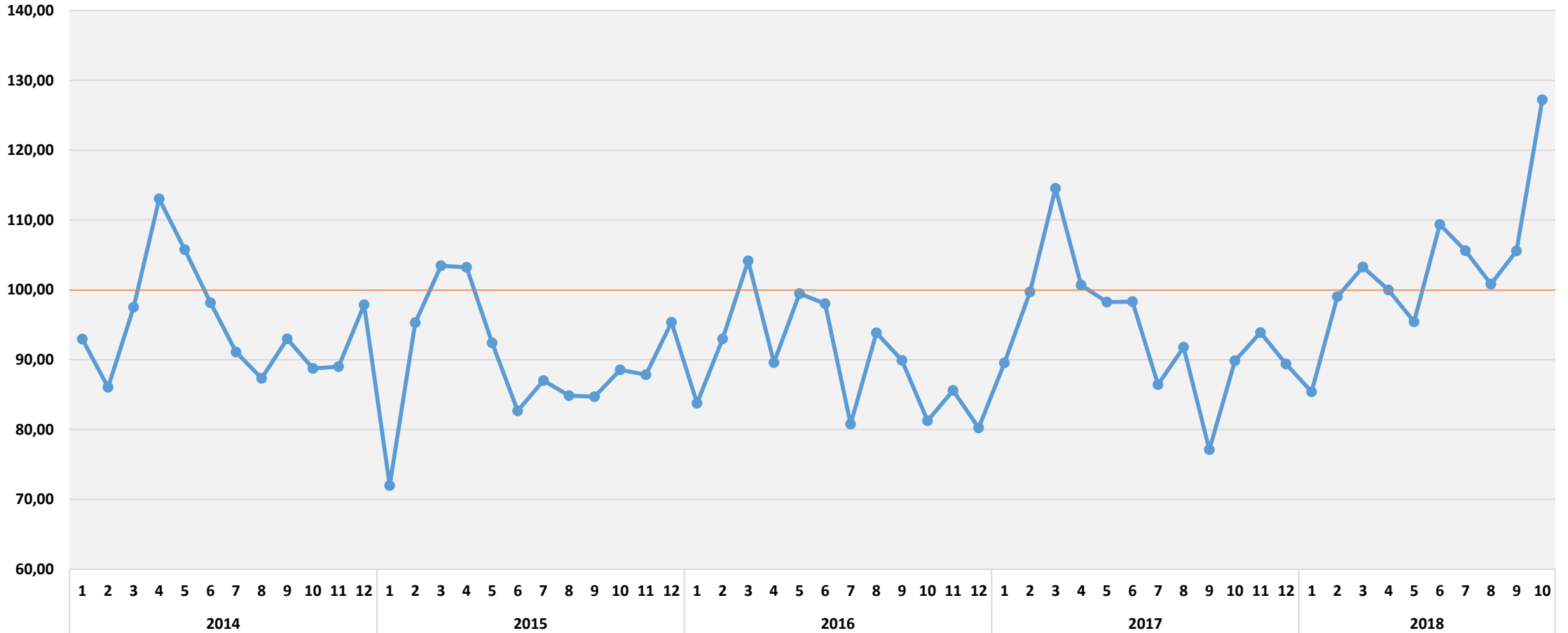
İNŞAAT MALZEMELERİ  
SANAYİ DIŞ TİCARET  
ENDEKSİ



# İNŞAAT MALZEMELERİ SANAYİ TOPLULAŞTIRILMIŞ DIŞ TİCARET ENDEKSLERİ

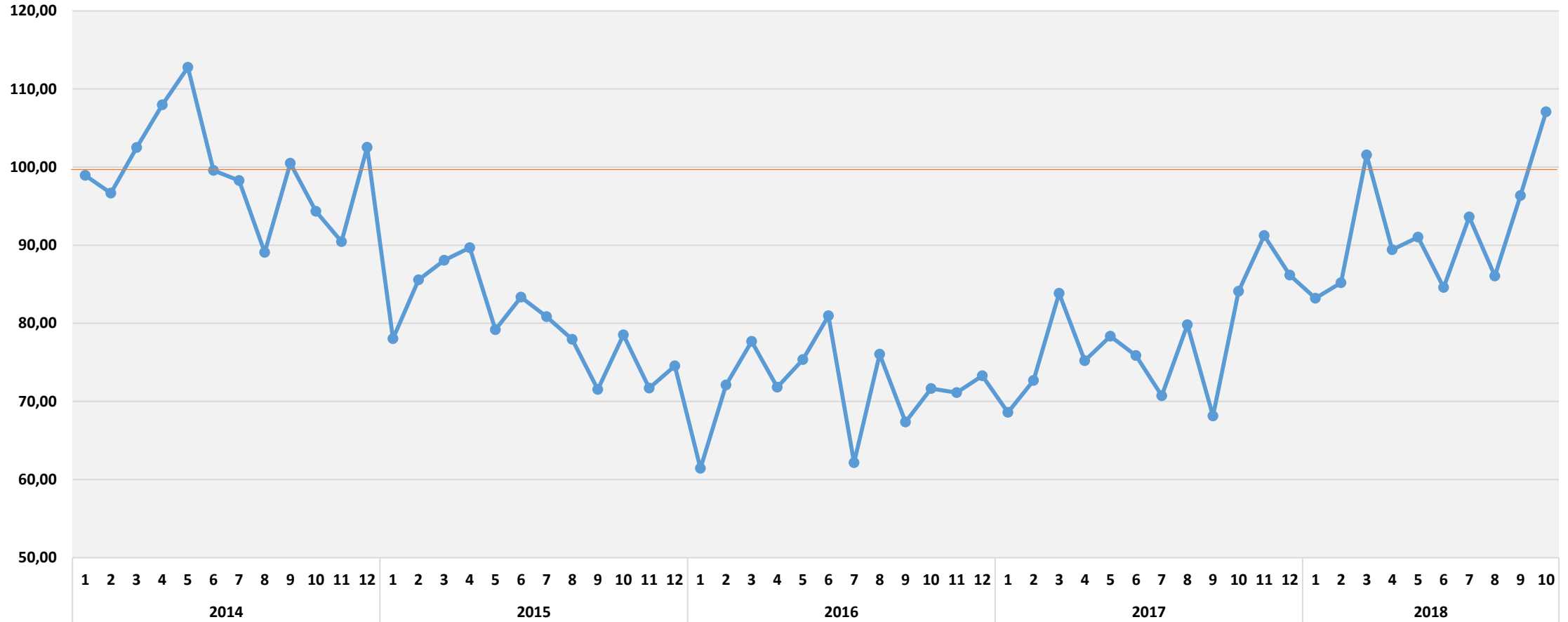
İNŞAAT MALZEMELERİ SANAYİ TOPLULAŞTIRILMIŞ DIŞ TİCARET ENDEKSLERİ

İHRACAT MİKTAR ENDEKSİ 2013=100



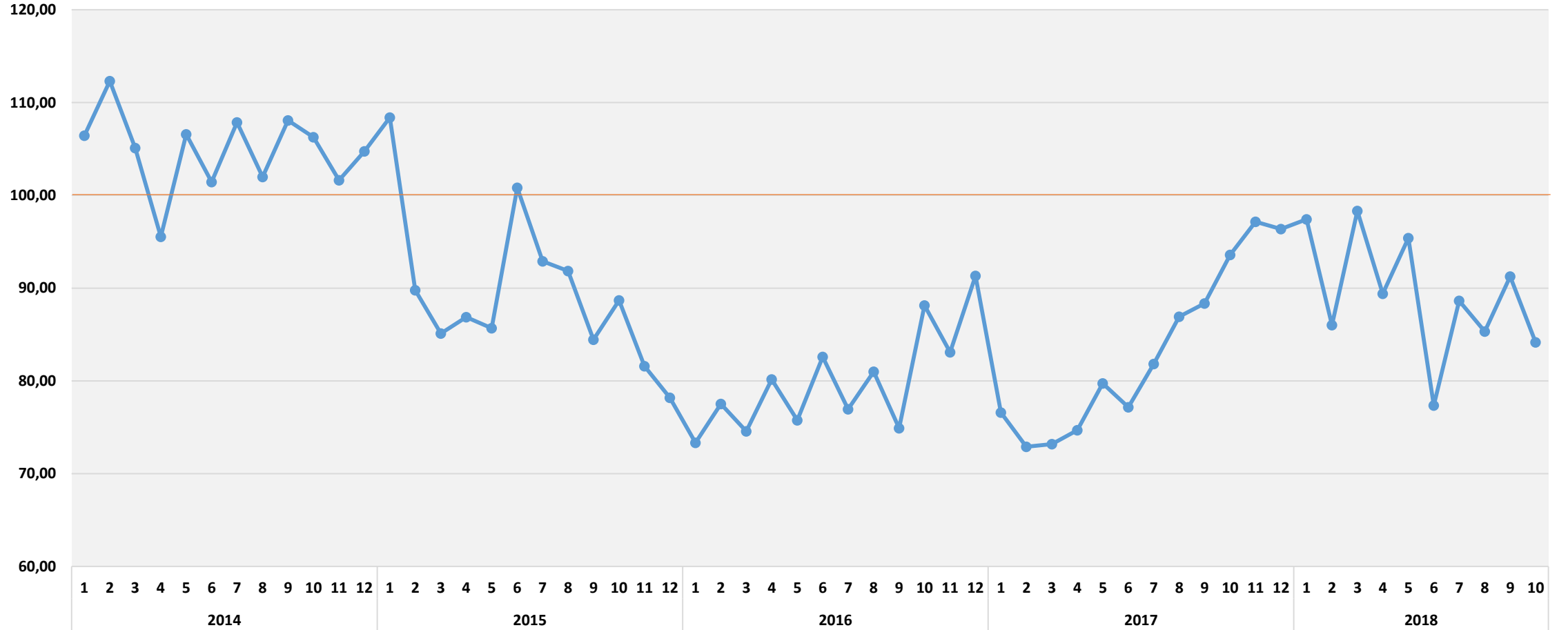
## İNŞAAT MALZEMELERİ SANAYİ TOPLULAŞTIRILMIŞ DIŞ TİCARET ENDEKSLERİ

## İHRACAT DEĞER ENDEKSİ 2013=100



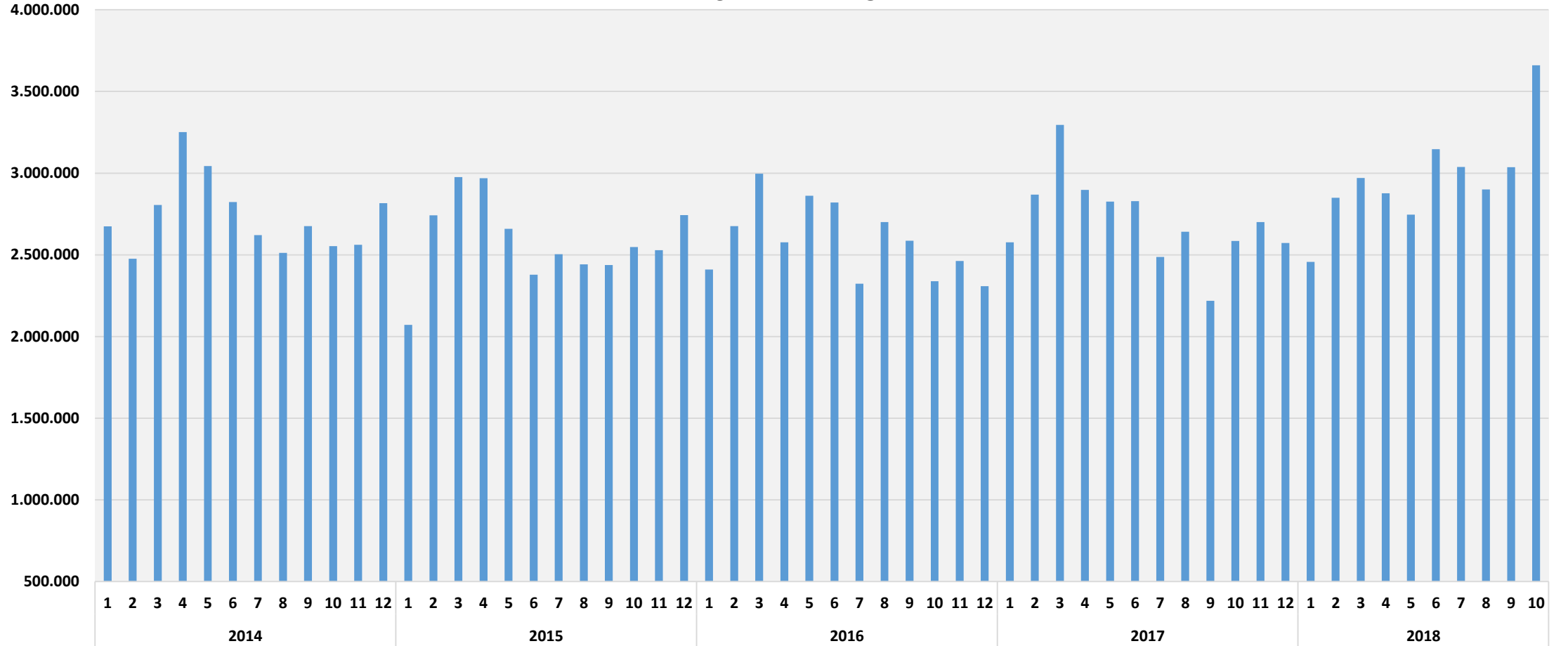
## İNŞAAT MALZEMELERİ SANAYİ TOPLULAŞTIRILMIŞ DIŞ TİCARET ENDEKSLERİ

## İHRACAT BİRİM DEĞER ENDEKSİ 2013=100



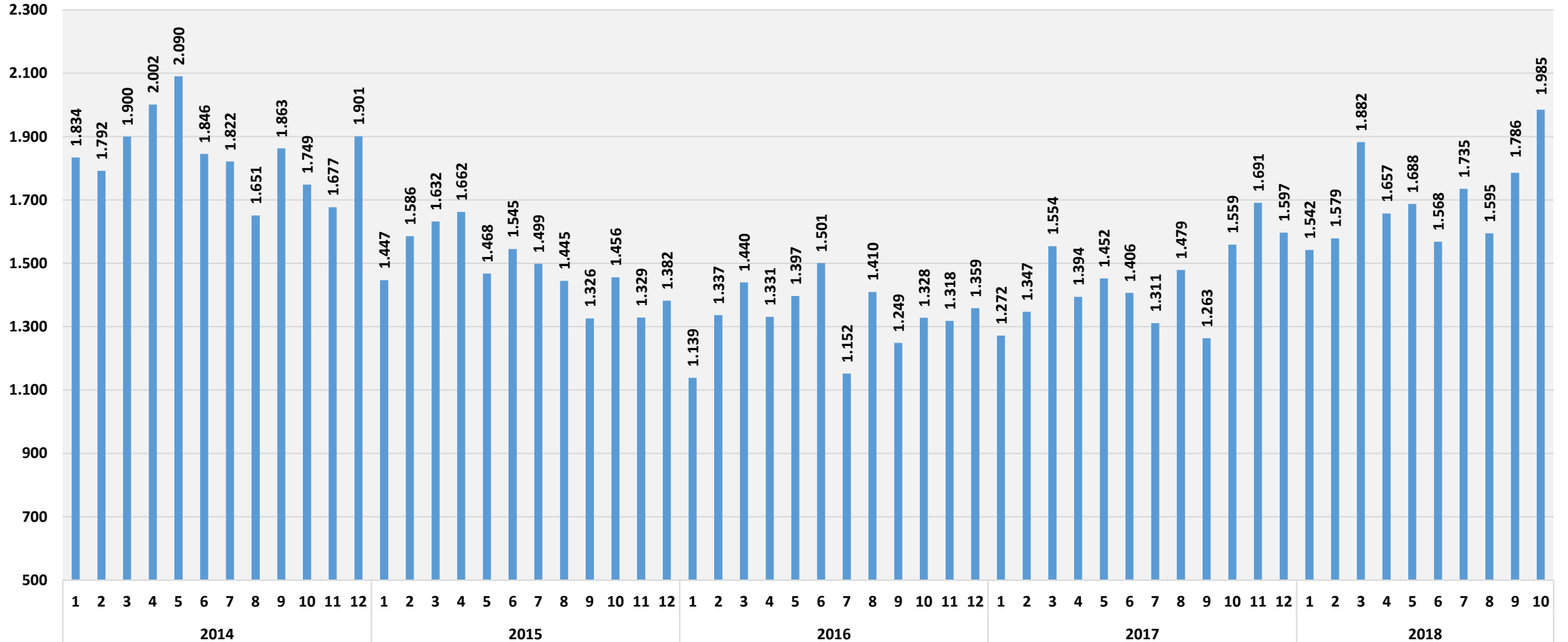
## İNŞAAT MALZEMELERİ SANAYİ TOPLULAŞTIRILMIŞ DIŞ TİCARET ENDEKSLERİ

## İHRACAT MİKTAR TON



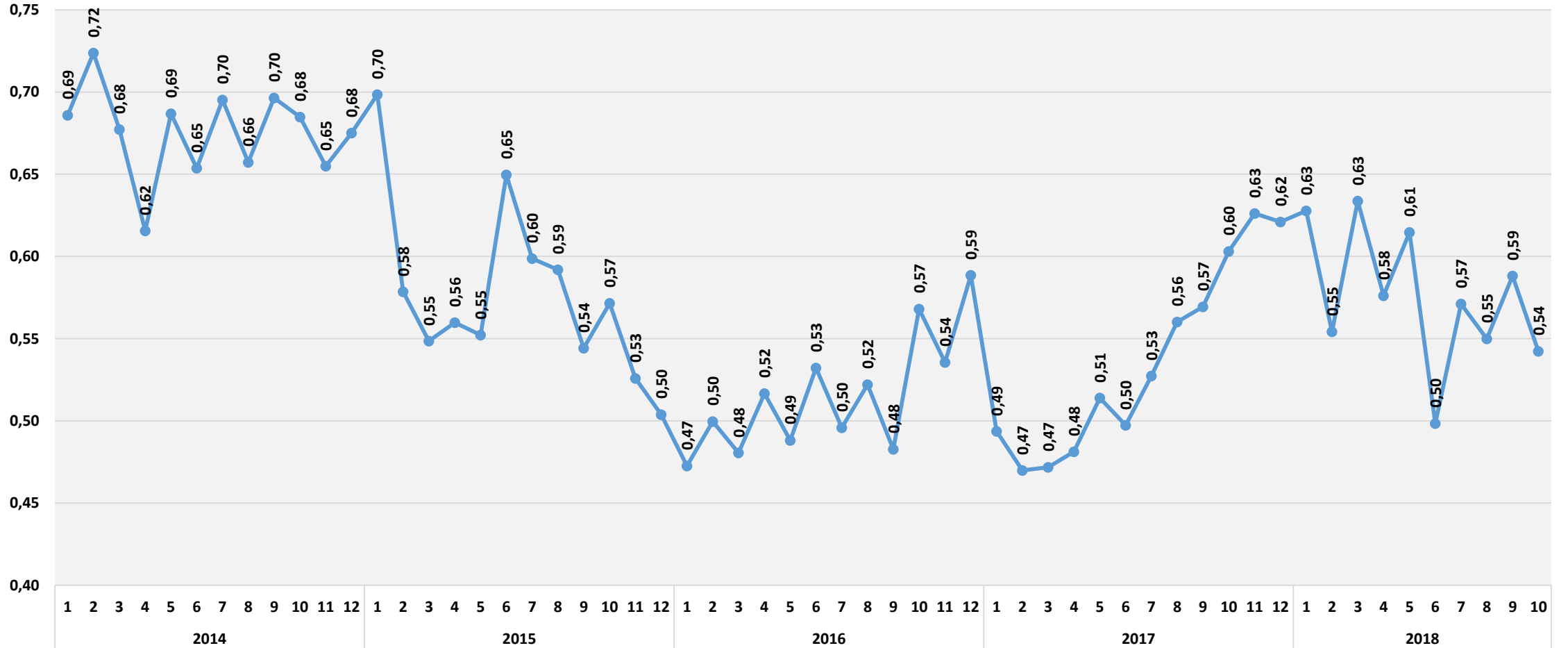
## İNŞAAT MALZEMELERİ SANAYİ TOPLULAŞTIRILMIŞ DIŞ TİCARET ENDEKSLERİ

## İHRACAT DEĞER MİLYON DOLAR



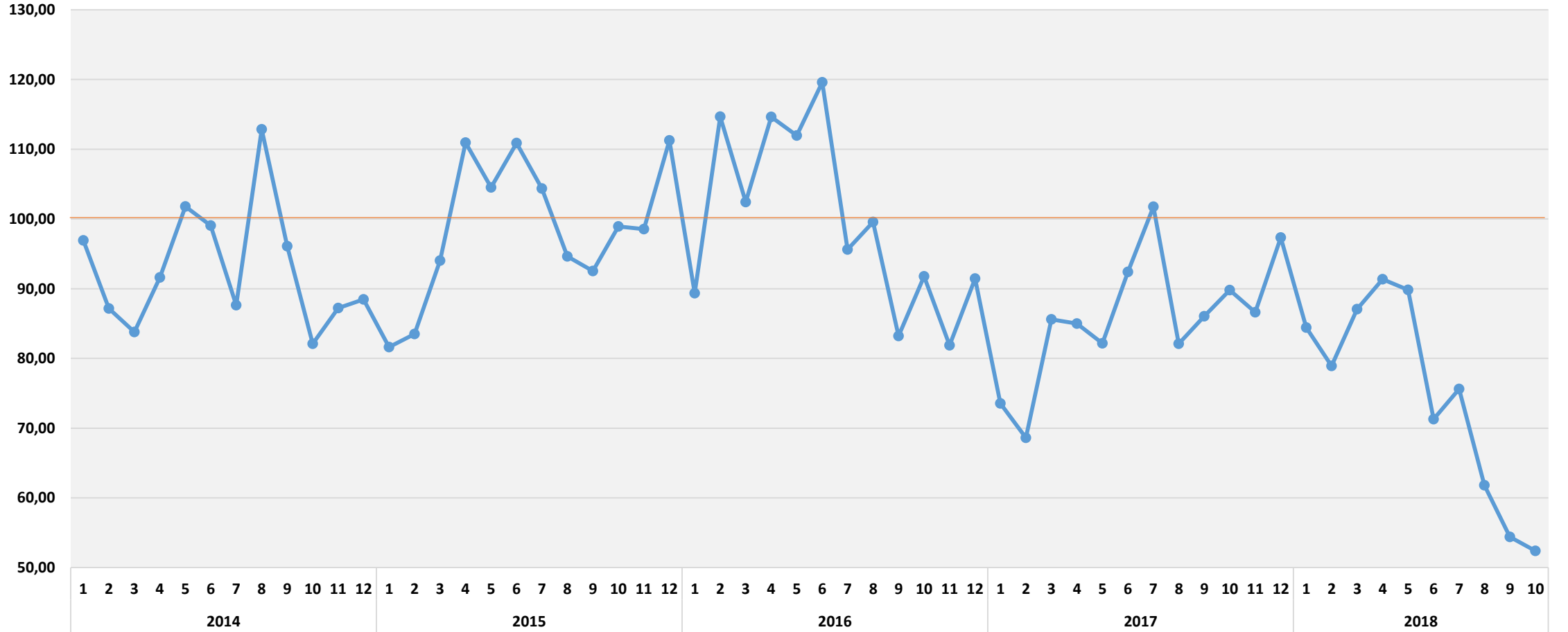
## İNŞAAT MALZEMELERİ SANAYİ TOPLULAŞTIRILMIŞ DIŞ TİCARET ENDEKSLERİ

## İHRACAT BİRİM DEĞER DOLAR



## İNŞAAT MALZEMELERİ SANAYİ TOPLULAŐTIRILMIŐ DİŐ TİCARET ENDEKSLERİ

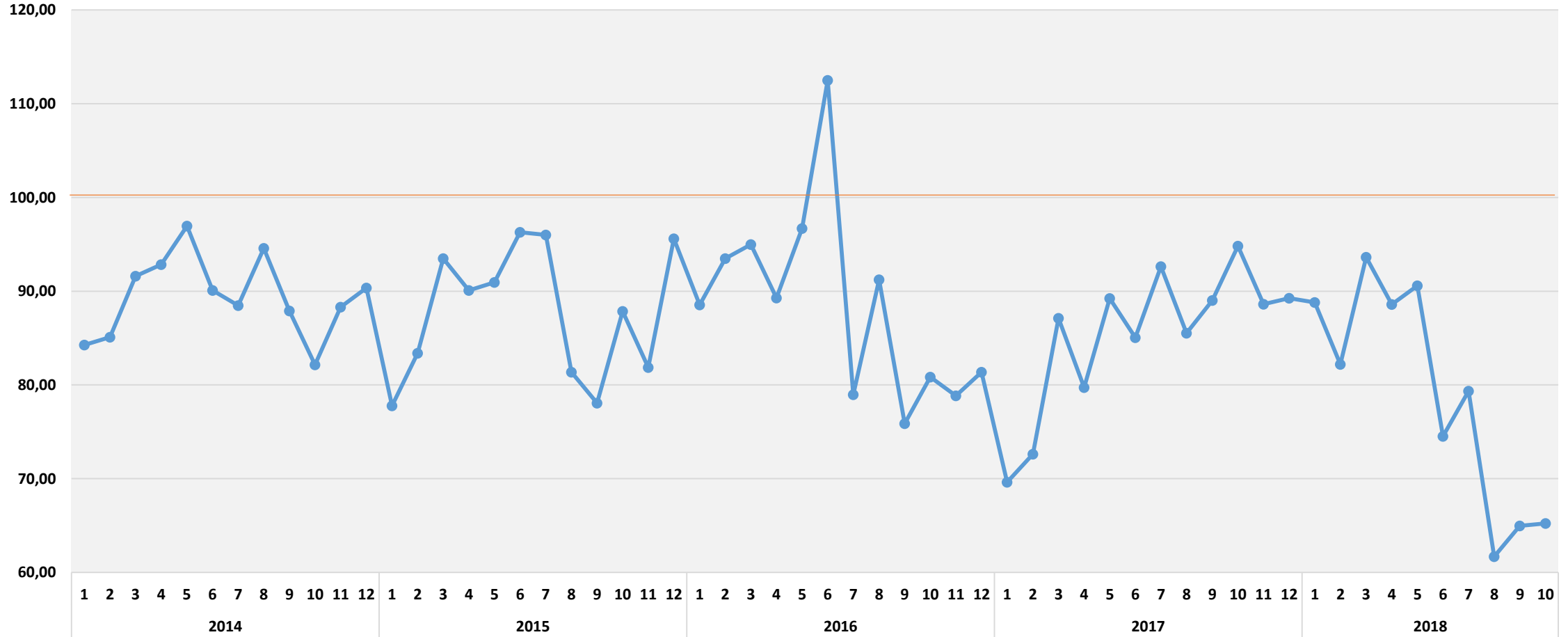
## İTHALAT MİKTAR ENDEKSİ 2013=100





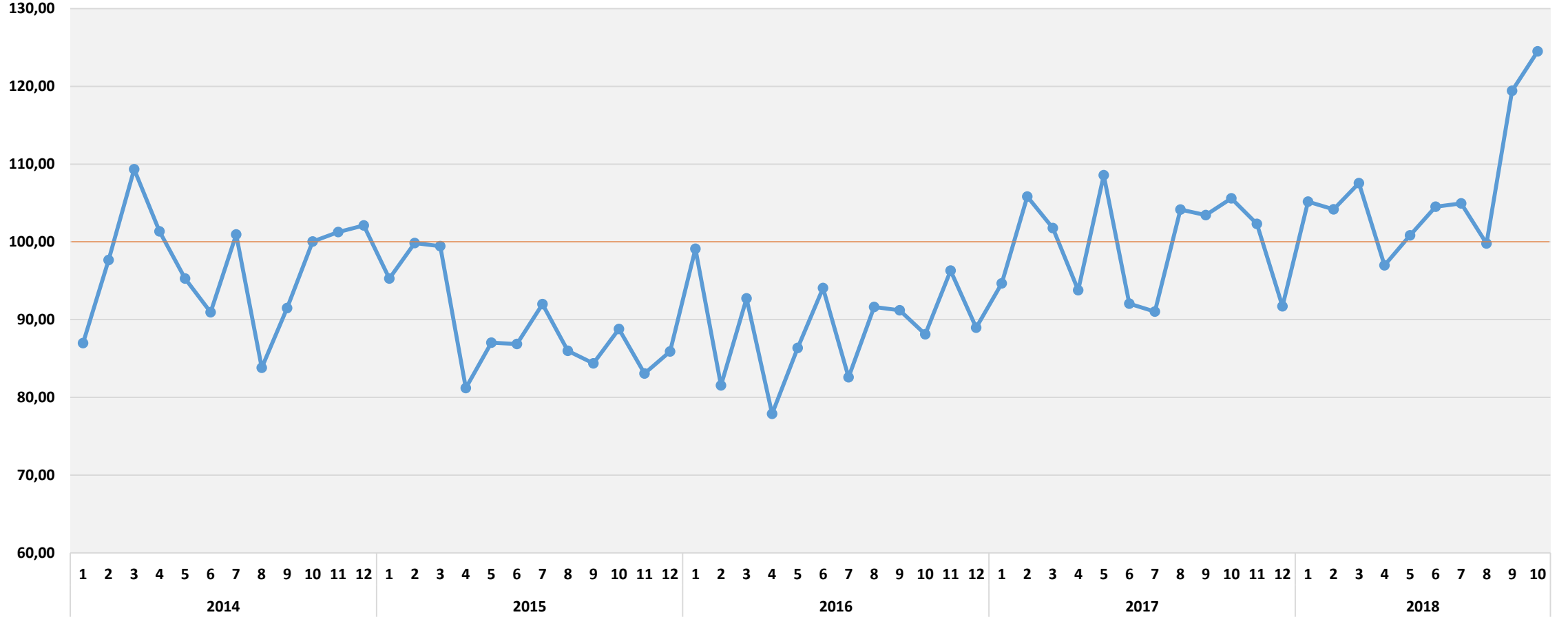
İNŞAAT MALZEMELERİ SANAYİ TOPLULAŞTIRILMIŞ DIŞ TİCARET ENDEKSLERİ

İTHALAT DEĞER ENDEKSİ 2013=100



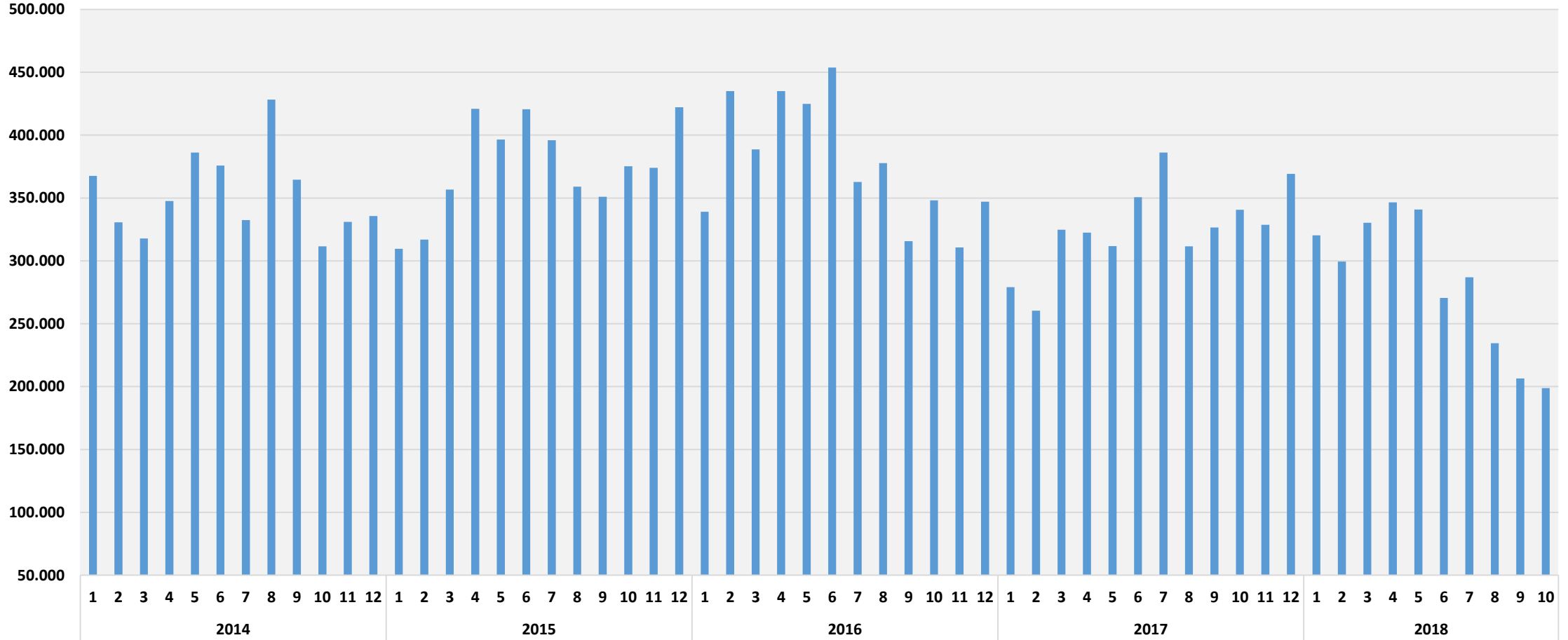
## İNŞAAT MALZEMELERİ SANAYİ TOPLULAŞTIRILMIŞ DIŞ TİCARET ENDEKSLERİ

## İTHALAT BİRİM DEĞER ENDEKSİ 2013=100



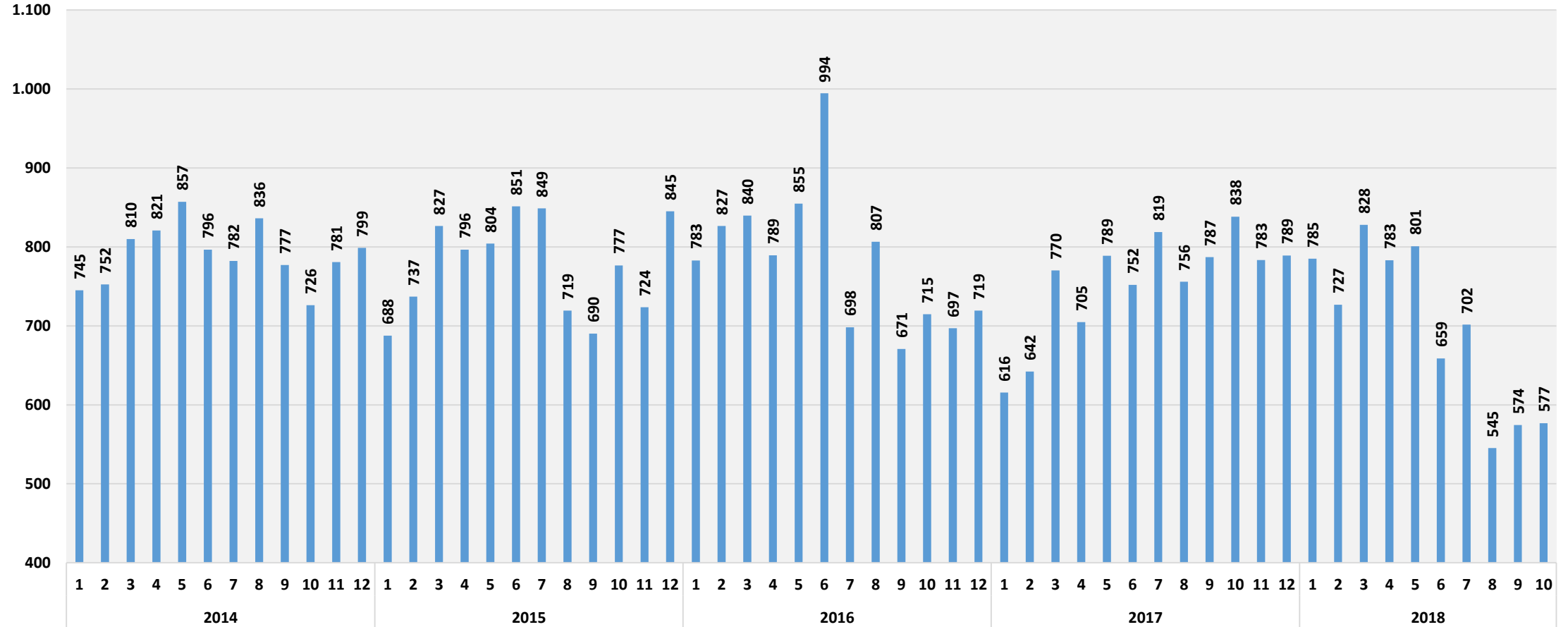
## İNŞAAT MALZEMELERİ SANAYİ TOPLULAŞTIRILMIŞ DIŞ TİCARET ENDEKSLERİ

## İTHALAT MİKTAR TON



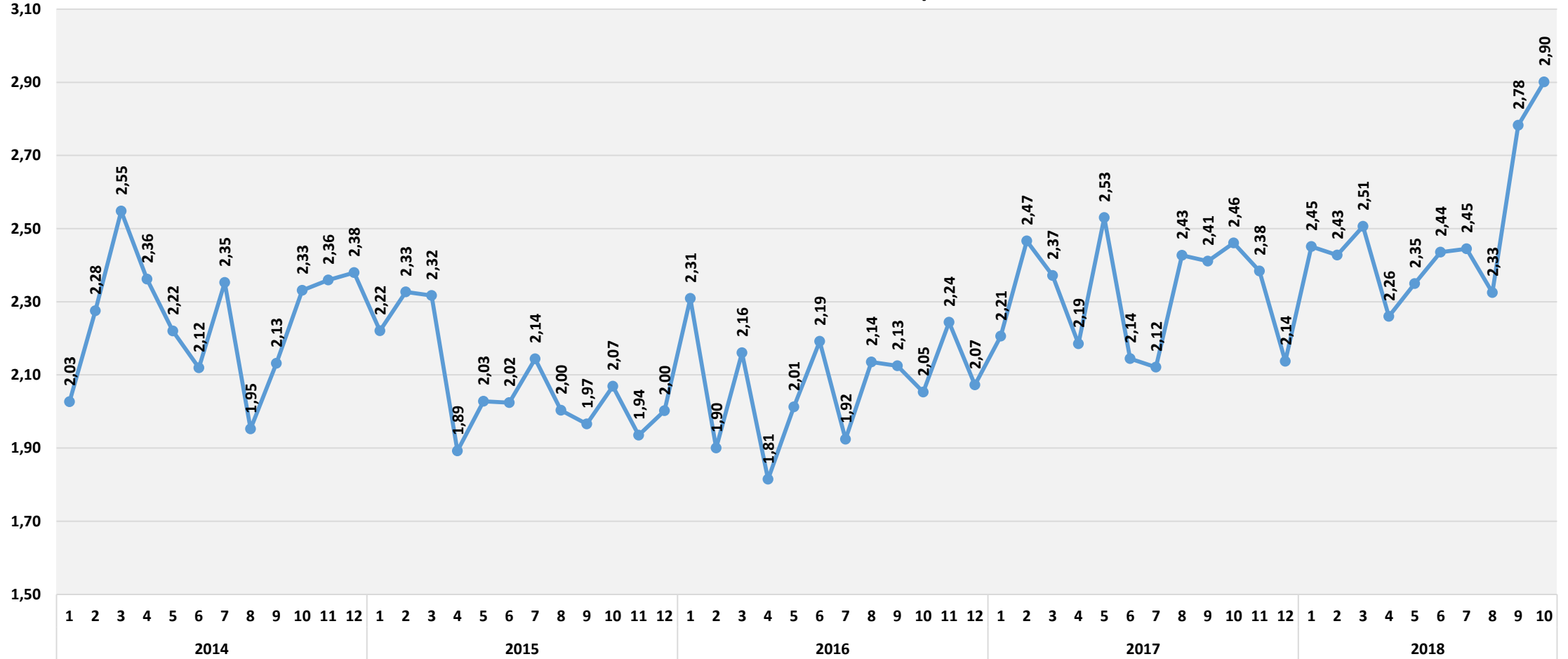
## İNŞAAT MALZEMELERİ SANAYİ TOPLULAŞTIRILMIŞ DIŞ TİCARET ENDEKSLERİ

## İTHALAT DEĞER MİLYON DOLAR



## İNŞAAT MALZEMELERİ SANAYİ TOPLULAŐTIRILMIŐ DİŐ TİCARET ENDEKSLERİ

## İTHALAT BİRİM DEĐER DOLAR/KG



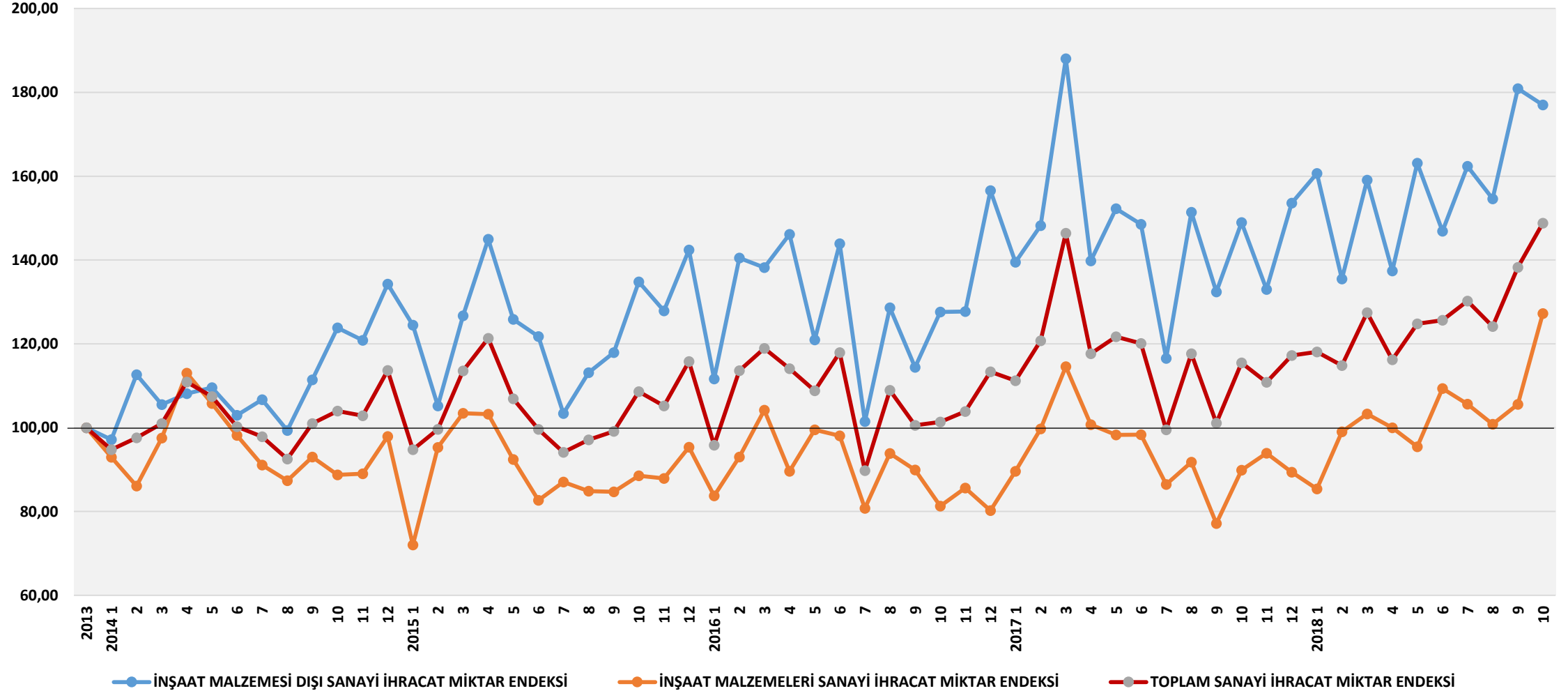


İNŞAAT MALZEMELERİ  
SANAYİ DİŐ TİCARET  
ENDEKSİ

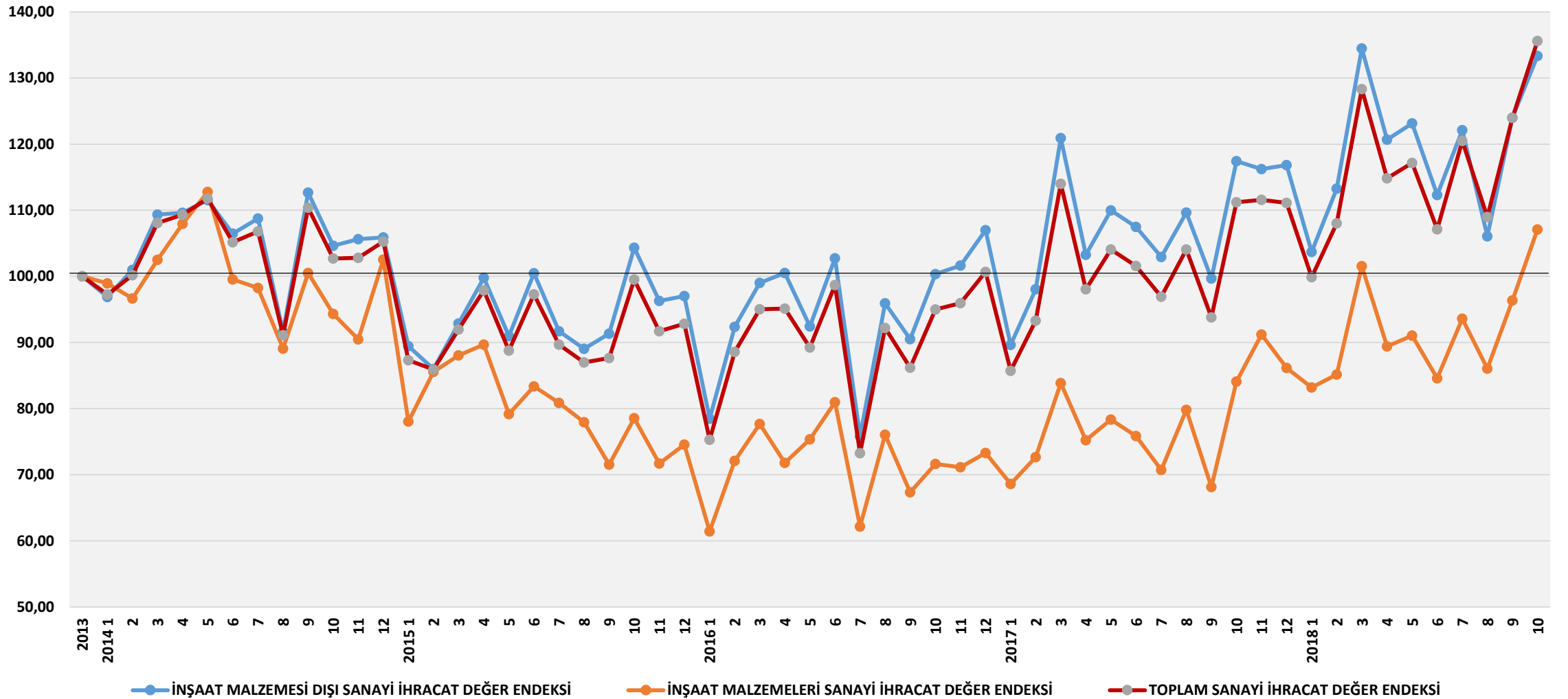


# TÜRKİYE SANAYİ VE İNŞAAT MALZEMELERİ SANAYİ KARŐILAŐTIRMALI DİŐ TİCARET ENDEKSLERİ

## İHRACAT MİKTAR ENDEKSLERİ; 2013=100

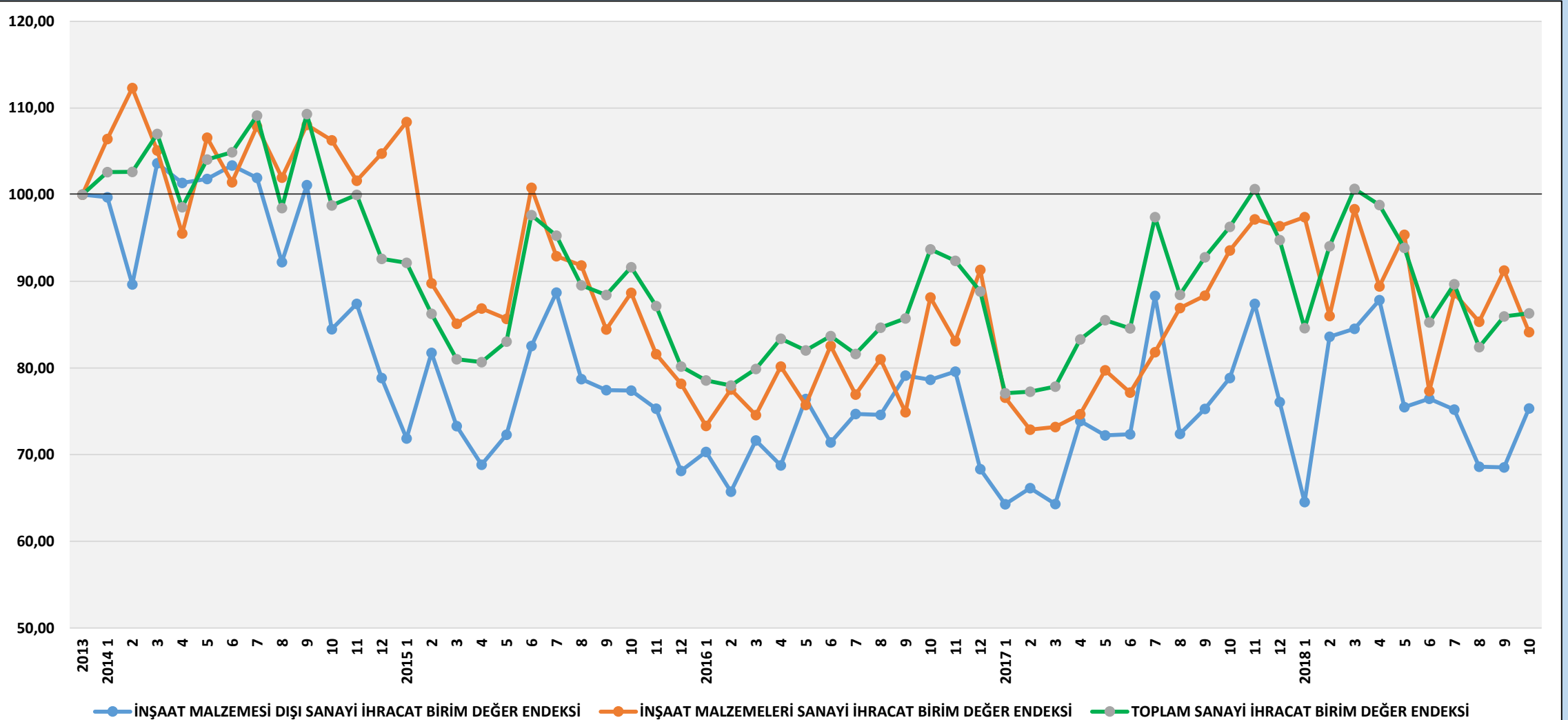


## İHRACAT DEĞER ENDEKSLERİ; 2013=100

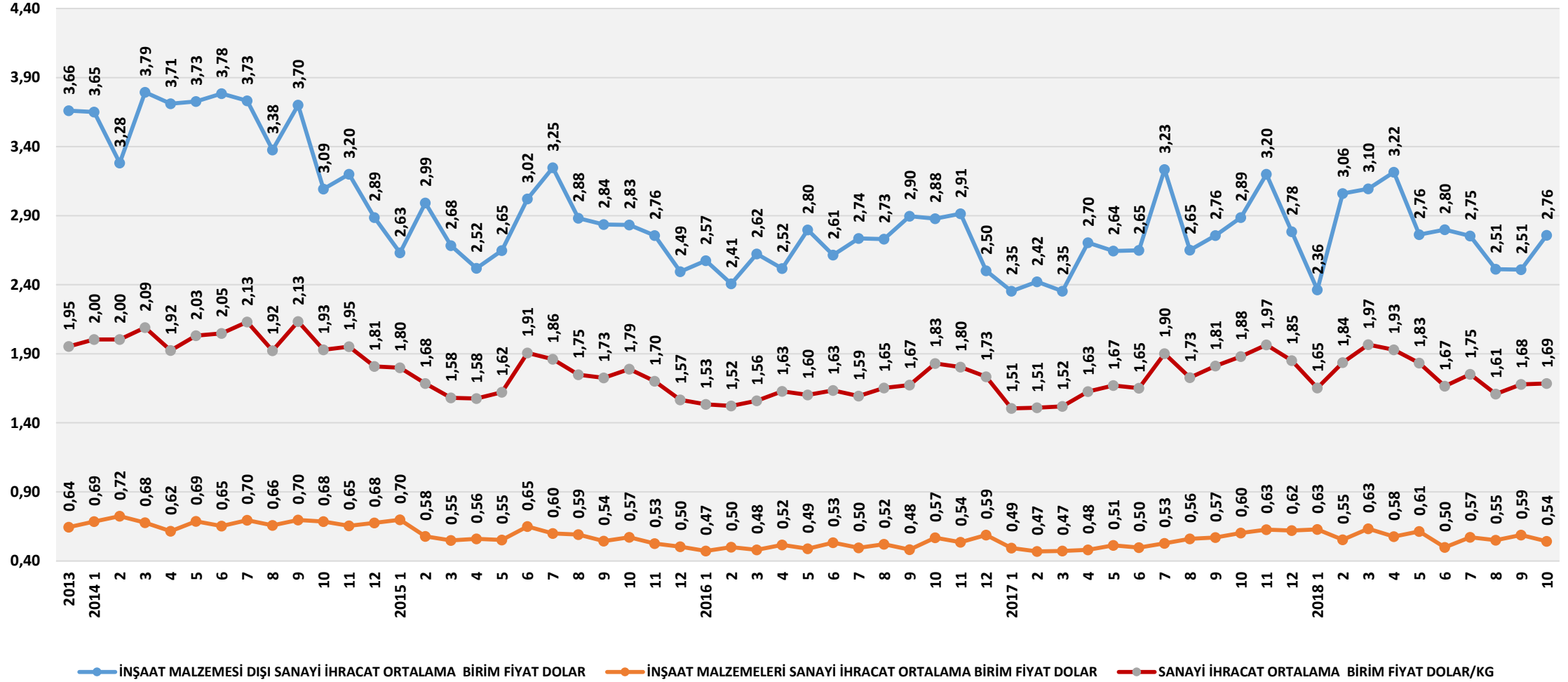




## İHRACAT BİRİM DEĐER ENDEKSLERİ;2013=100



## İHRACAT BİRİM FİYATLARI DOLAR/KG





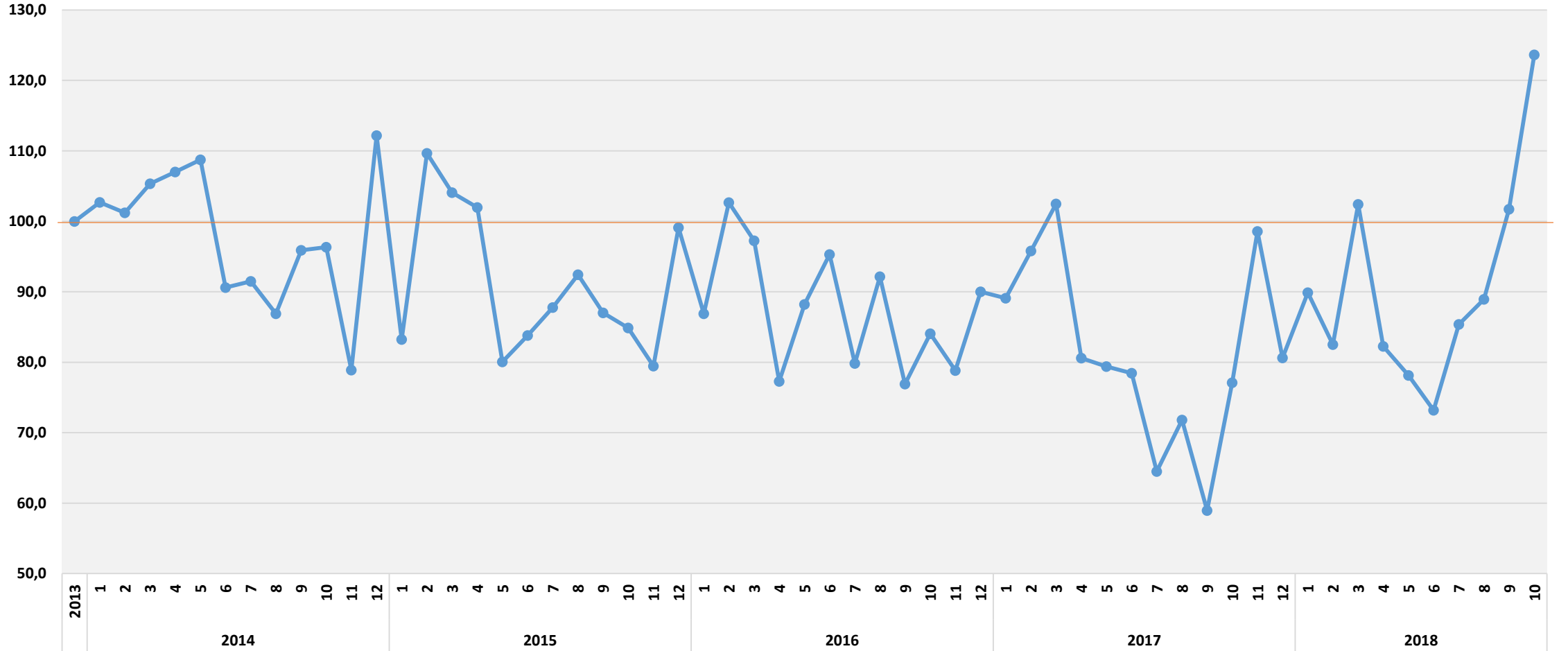
İNŞAAT MALZEMELERİ  
SANAYİ DIŞ TİCARET  
ENDEKSİ



## ALT SANAYİ ÜRÜN GRUPLARI DIŞ TİCARET ENDEKSLERİ

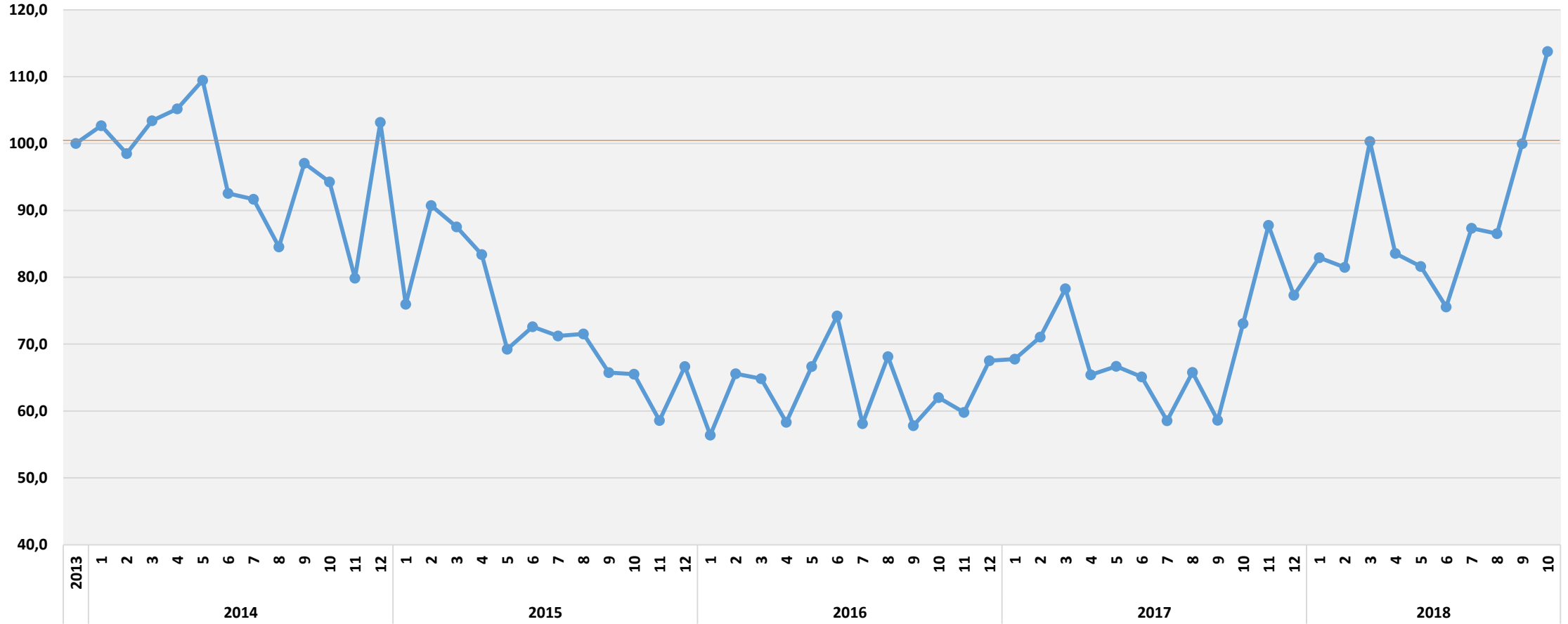
## DEMİR ÇELİK BAZLI ÜRÜNLER DIŞ TİCARET ENDEKSLERİ

## MİKTAR ENDEKSİ 2013=100



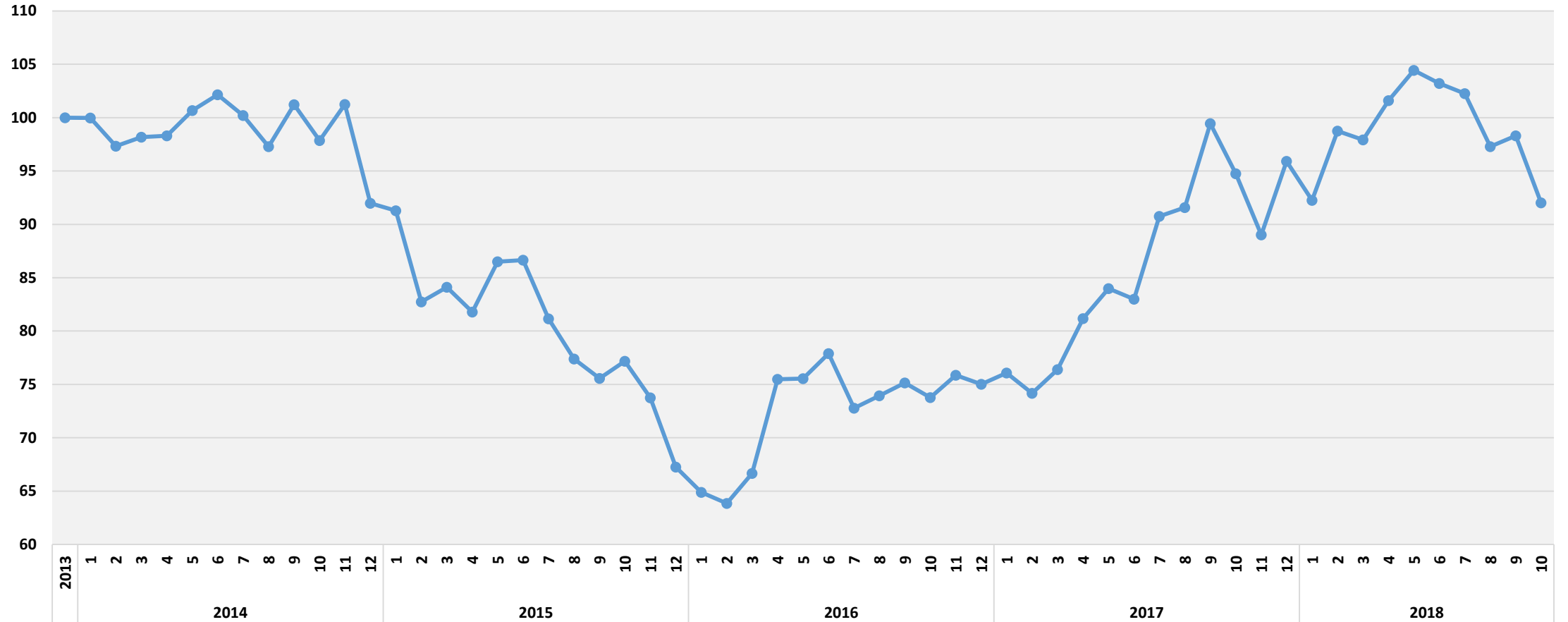
DEMİR ÇELİK BAZLI ÜRÜNLER DIŞ TİCARET ENDEKSLERİ

İHRACAT DEĞER ENDEKSİ 2013=100



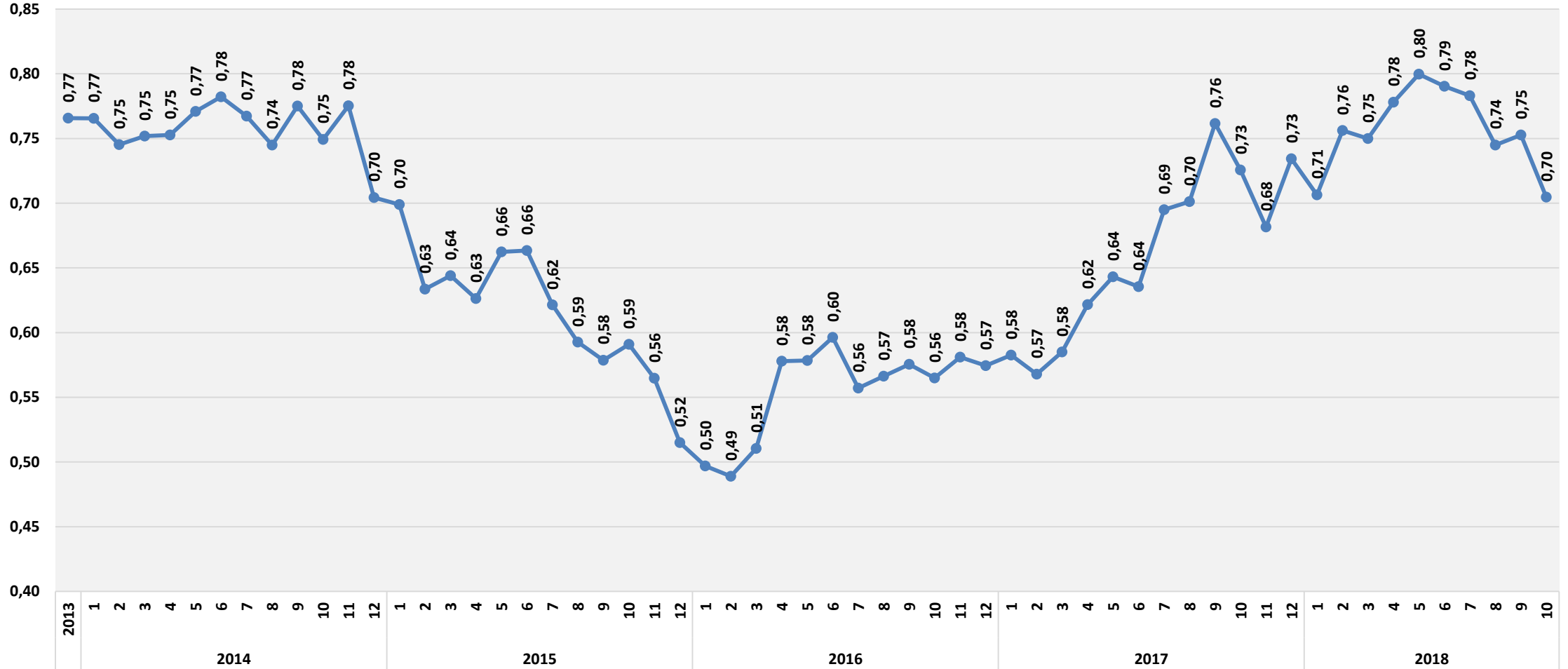
## DEMİR ÇELİK BAZLI ÜRÜNLER DIŞ TİCARET ENDEKSLERİ

## İHRACAT BİRİM DEĞER ENDEKSİ 2013=100



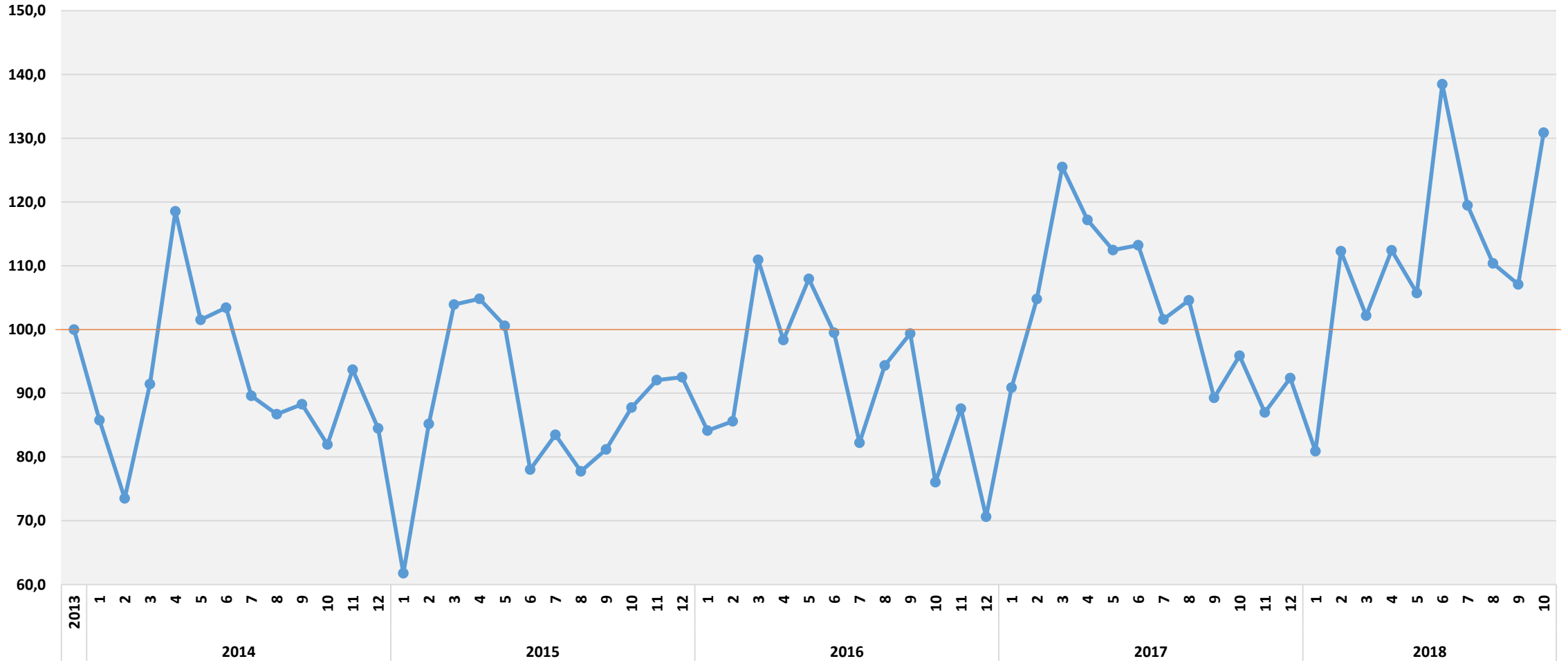
## DEMİR ÇELİK BAZLI ÜRÜNLER DIŞ TİCARET ENDEKSLERİ

## BİRİM FİYAT DOLAR/KG



## MİNERAL ÜRÜNLER DIŞ TİCARET ENDEKSLERİ

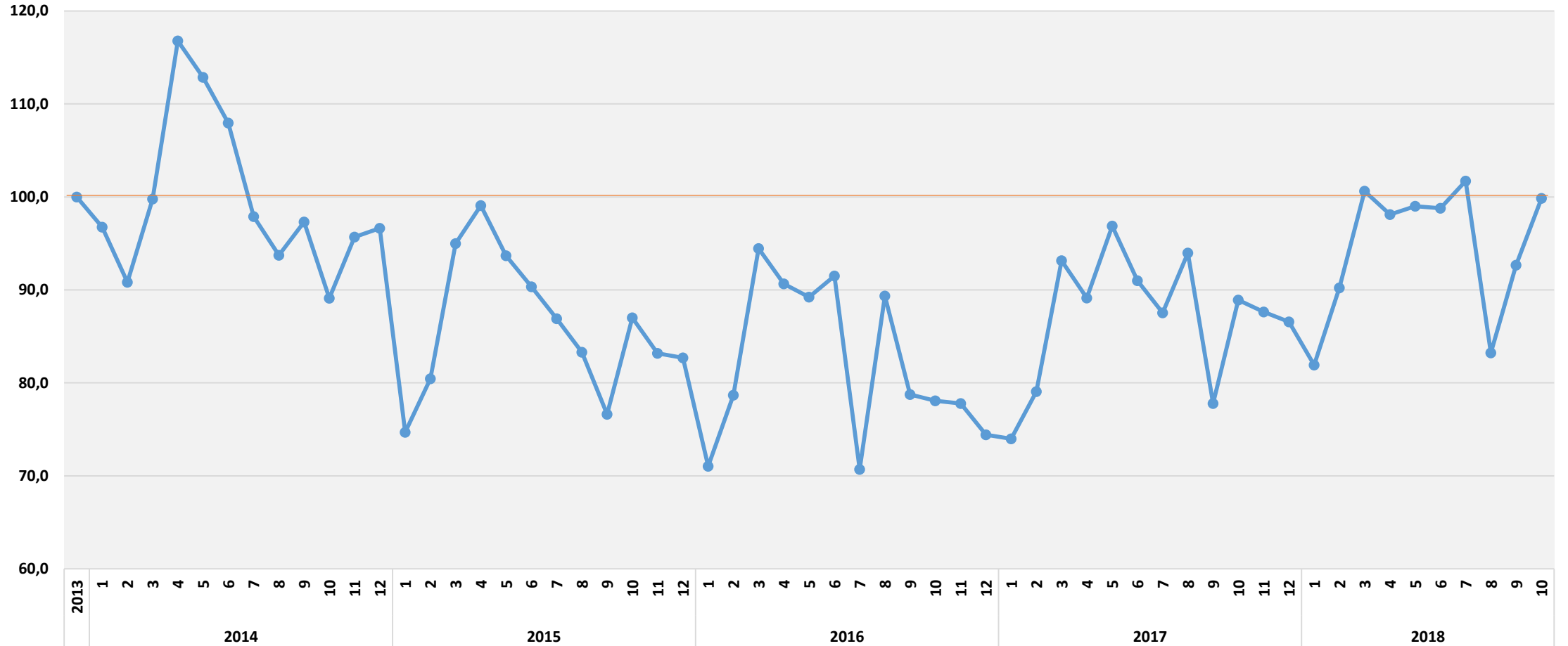
## İHRACAT MİKTAR ENDEKSİ 2013=100





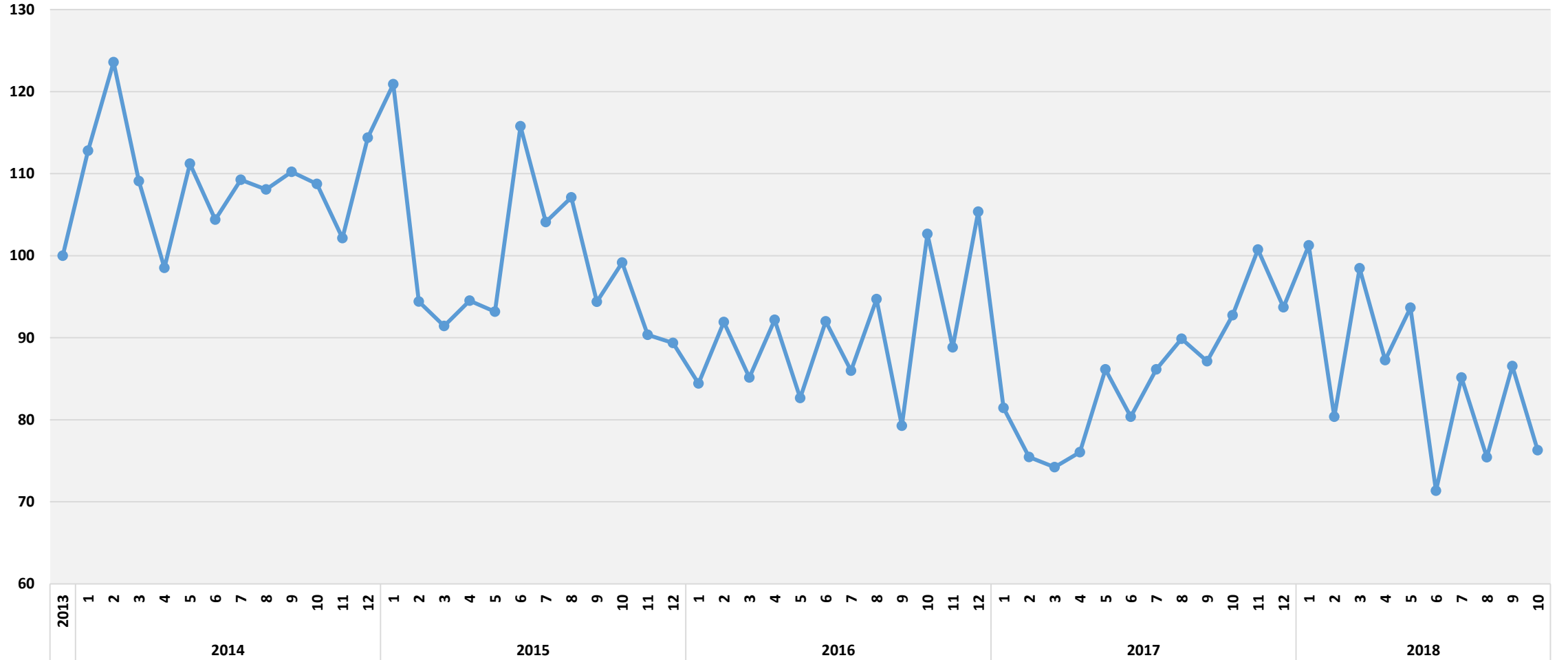
MİNERAL ÜRÜNLER DIŞ TİCARET ENDEKSLERİ

İHRACAT DEĞER ENDEKSİ 2013=100



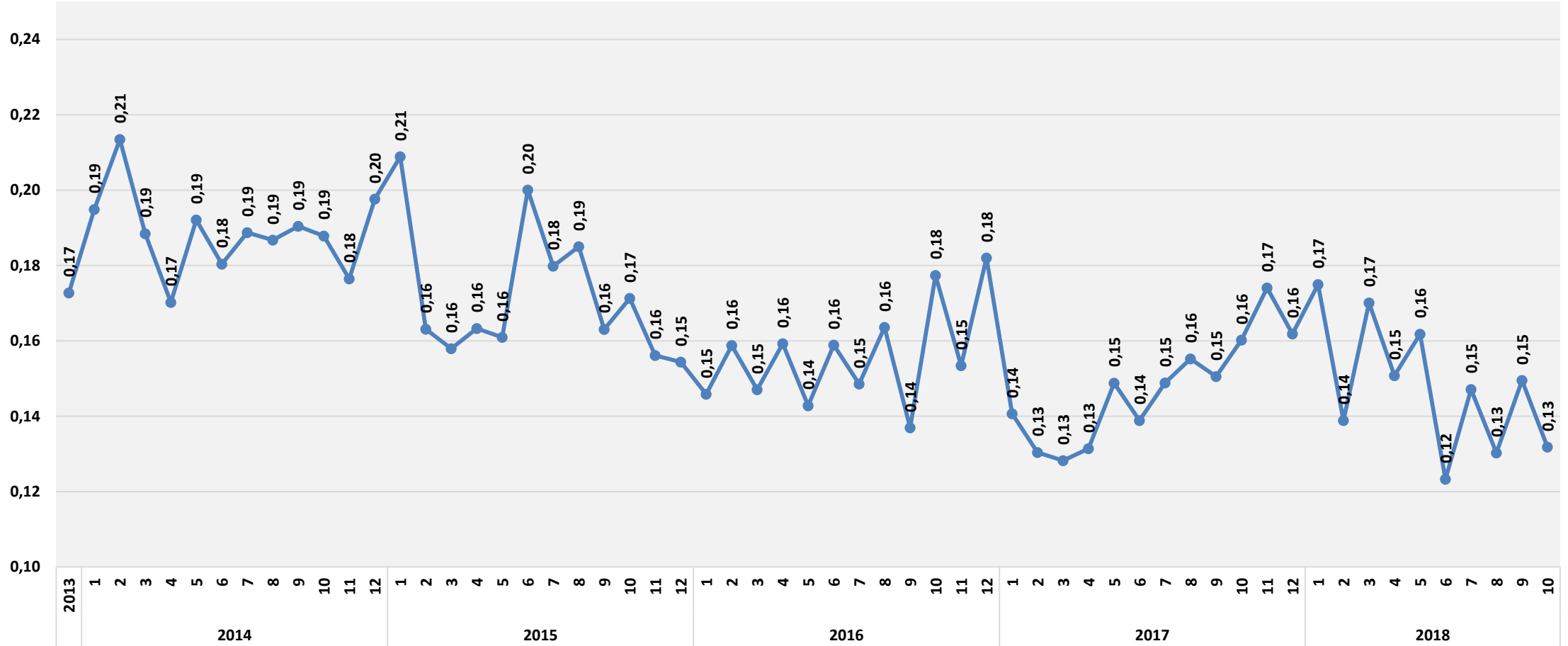
MİNERAL ÜRÜNLER DIŞ TİCARET ENDEKSLERİ

İHRACAT BİRİM DEĞER ENDEKSİ 2013=100



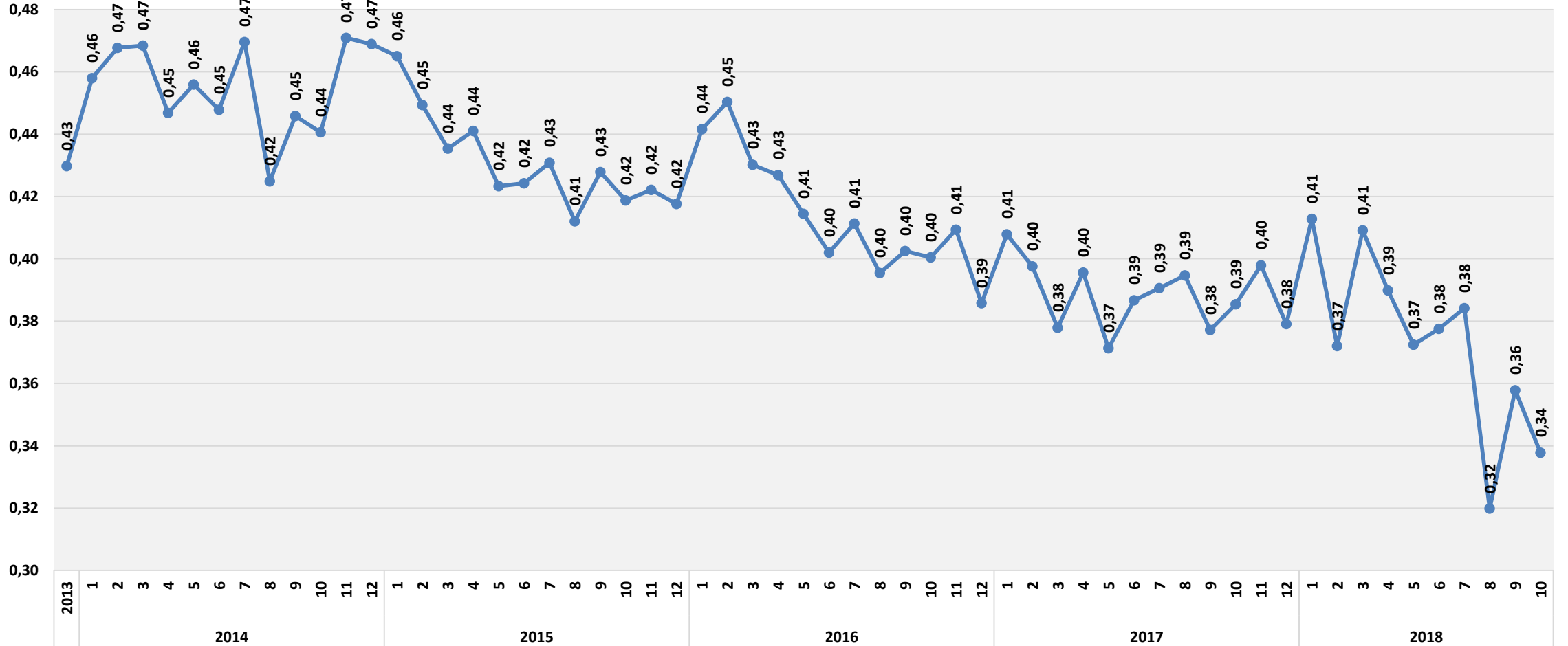
MİNERAL ÜRÜNLER DIŞ TİCARET ENDEKSLERİ

İHRACAT BİRİM FİYAT DOLAR/KG



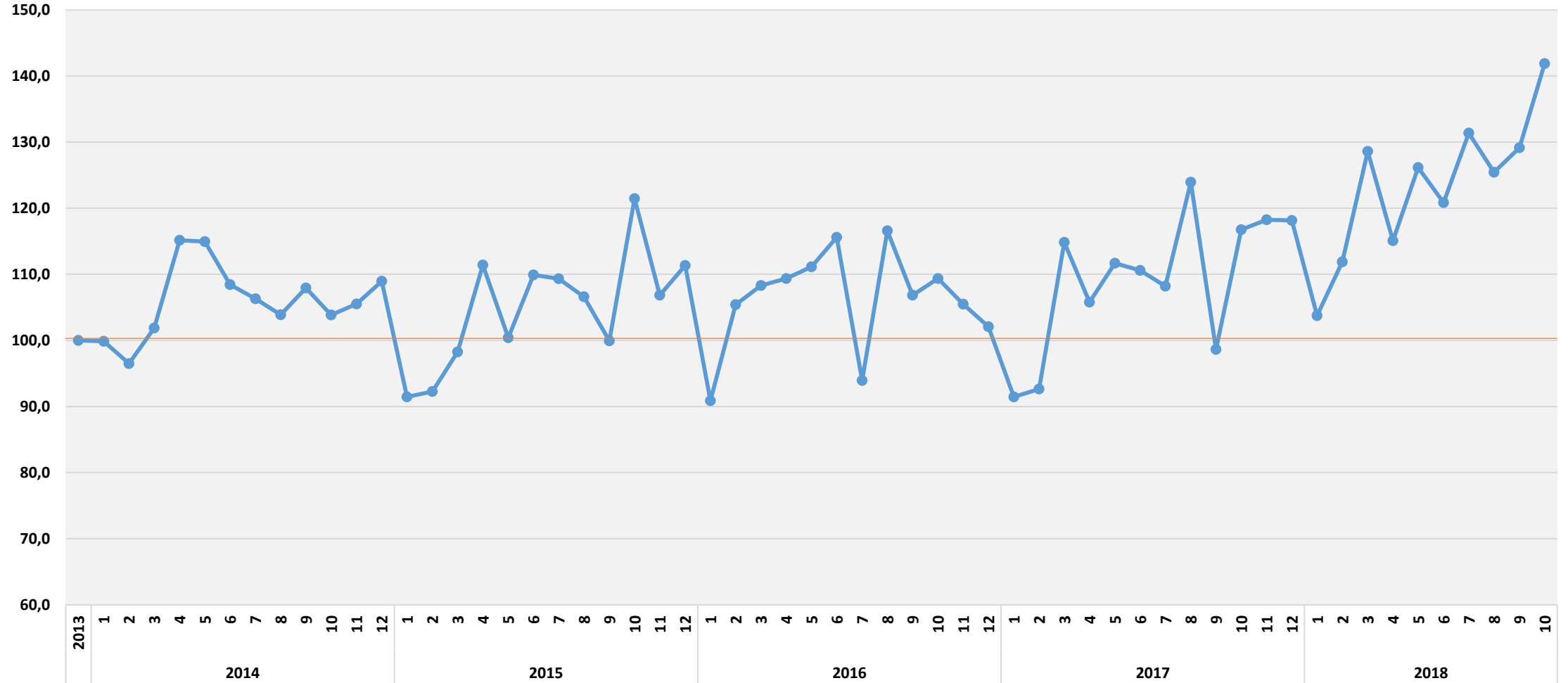
## MİNERAL ÜRÜNLER DIŞ TİCARET ENDEKSLERİ

## ÇİMENTO HARIÇ İHRACAT BİRİM FİYAT DOLAR/KG



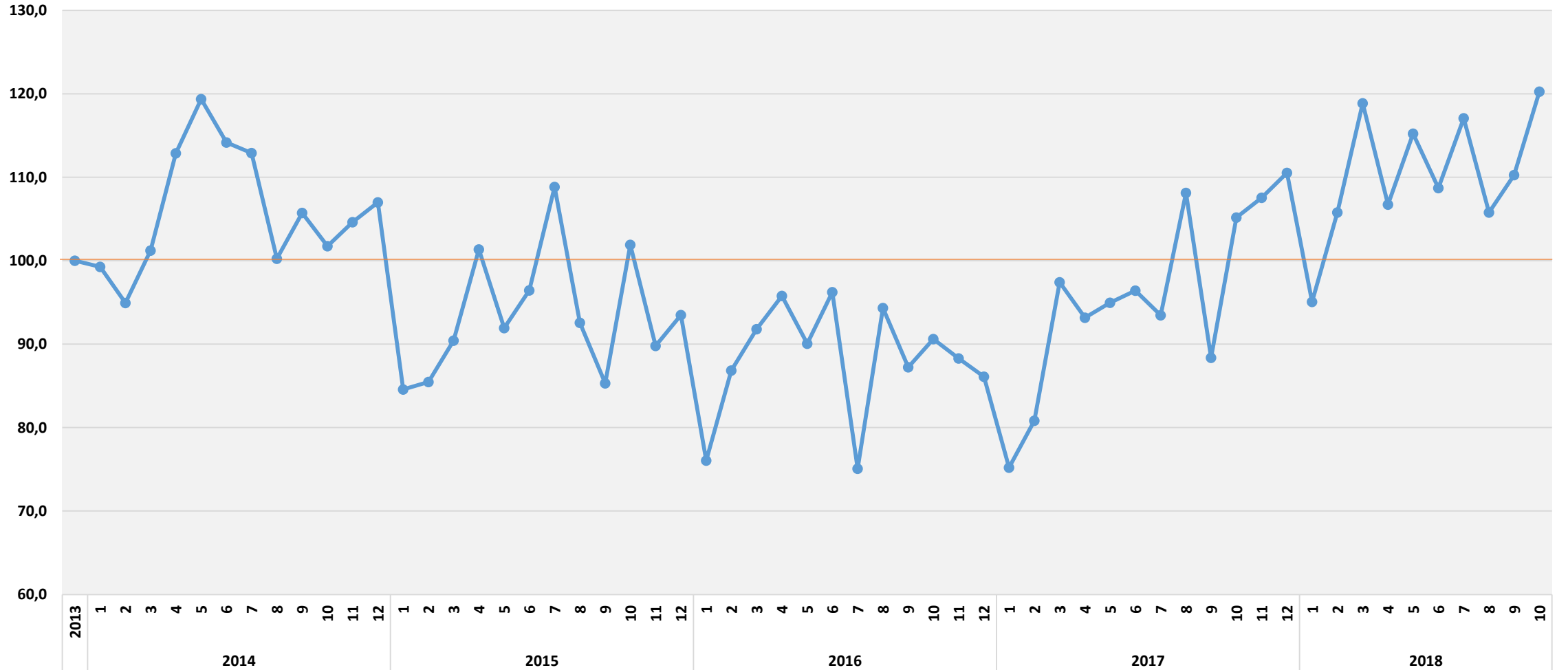
## METALDEN ÜRÜNLER DIŞ TİCARET ENDEKSLERİ

## İHRACAT MİKTAR ENDEKSİ 2013=100



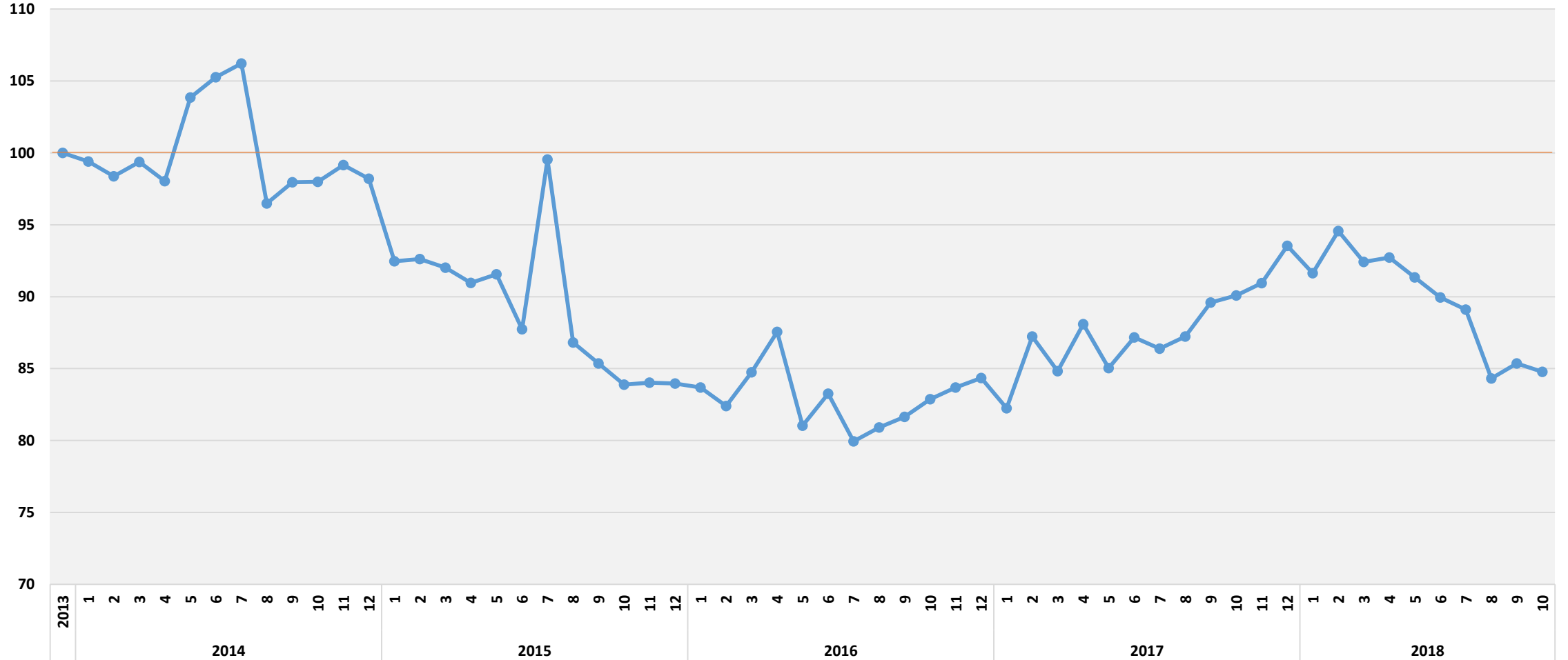
## METALDEN ÜRÜNLER DIŞ TİCARET ENDEKSLERİ

## İHRACAT DEĞER ENDEKSİ 2013=100



## METALDEN ÜRÜNLER DIŞ TİCARET ENDEKSLERİ

## İHRACAT BİRİM DEĞER ENDEKSİ





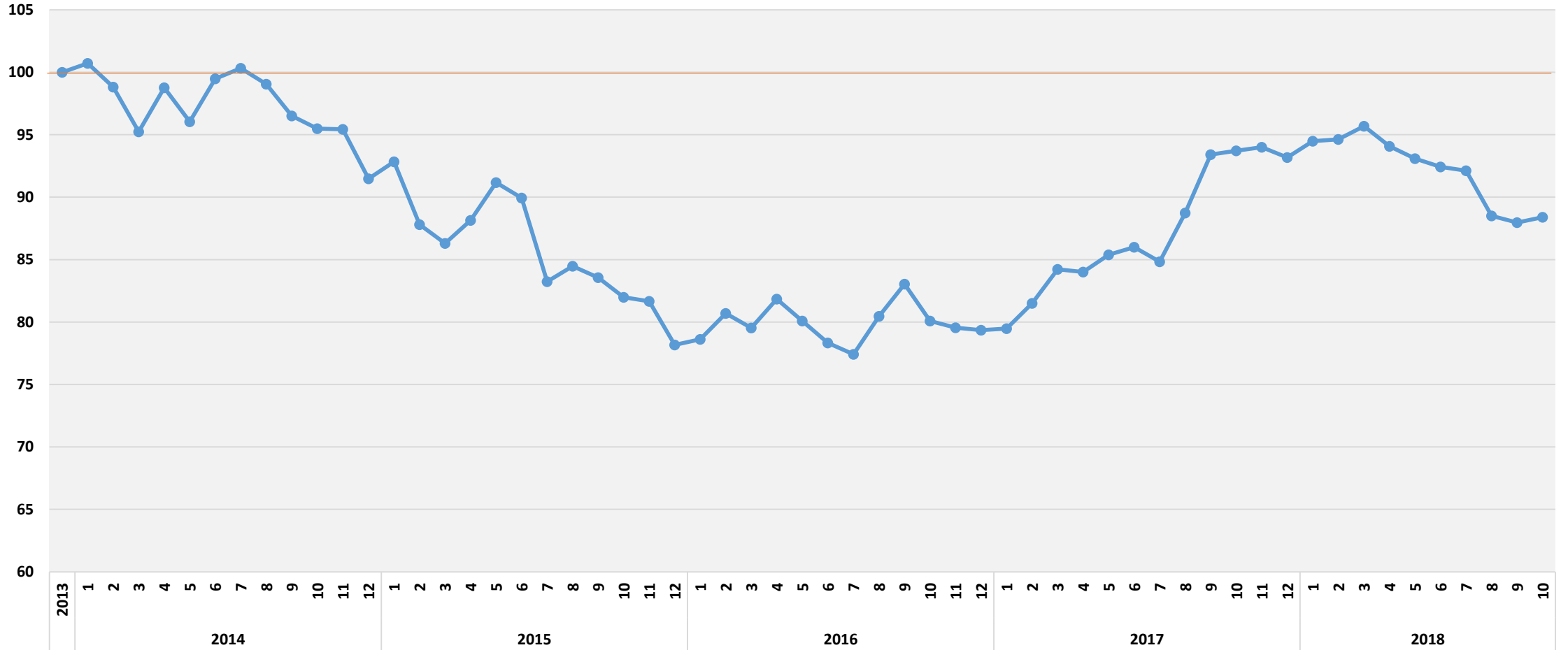






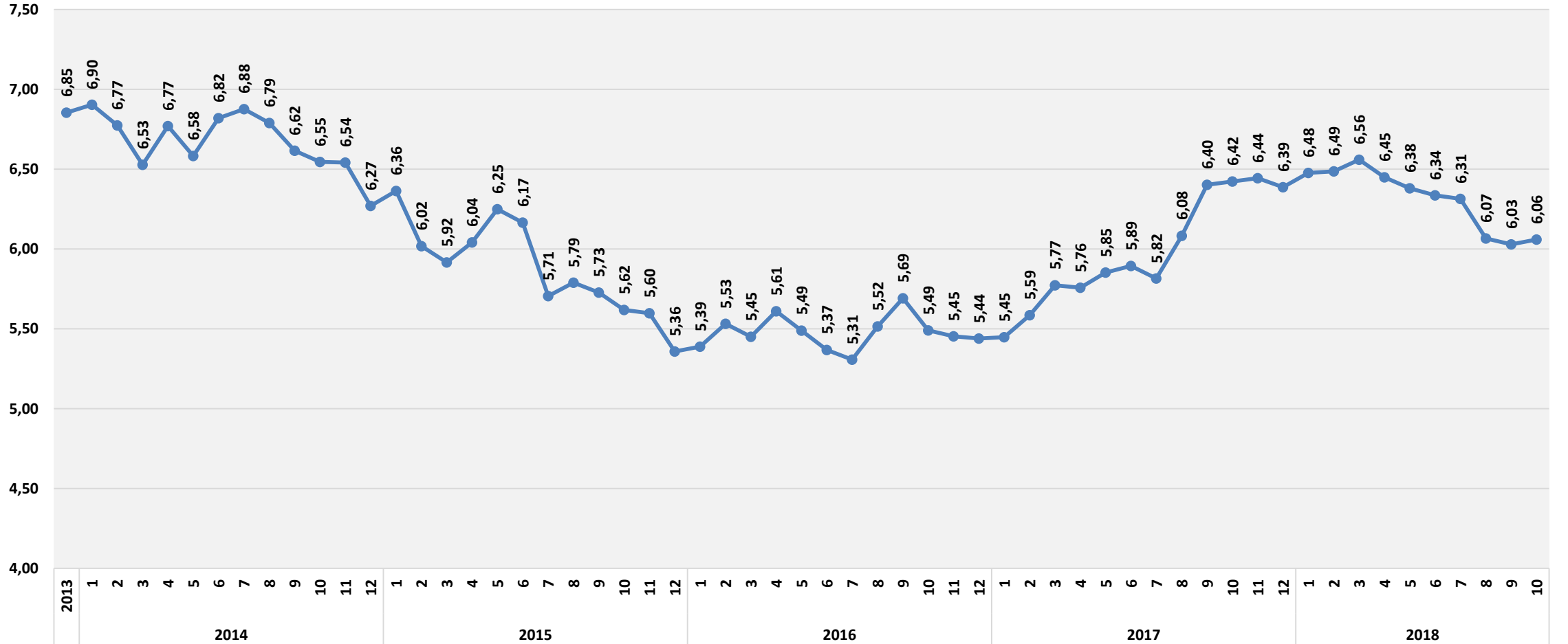
## ELEKTRİKLİ TEÇHİZAT ÜRÜNLERİ DİŐ TİCARET ENDEKSLERİ

## İHRACAT BİRİM DEĐER ENDEKSİ 2013=100



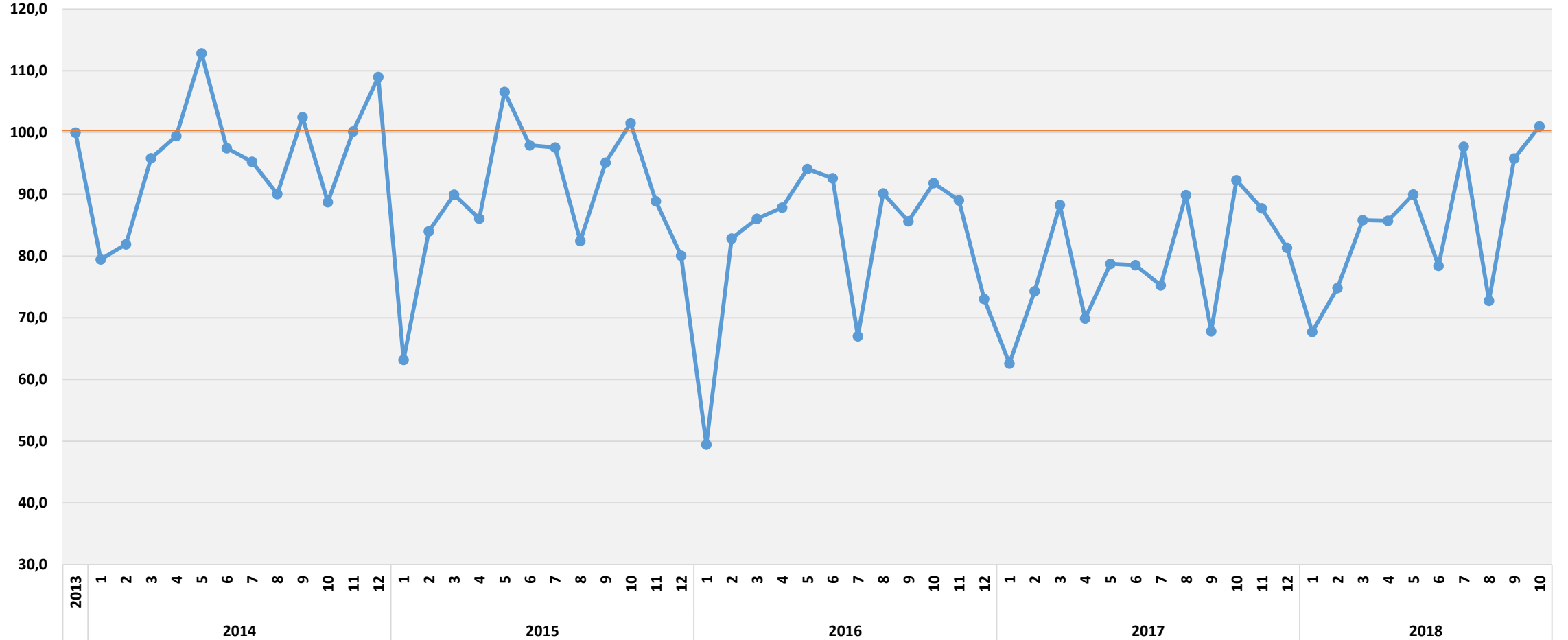
ELEKTRİKLİ TEÇHİZAT ÜRÜNLERİ DIŞ TİCARET ENDEKSLERİ

İHRACAT BİRİM DEĞER DOLAR/KG



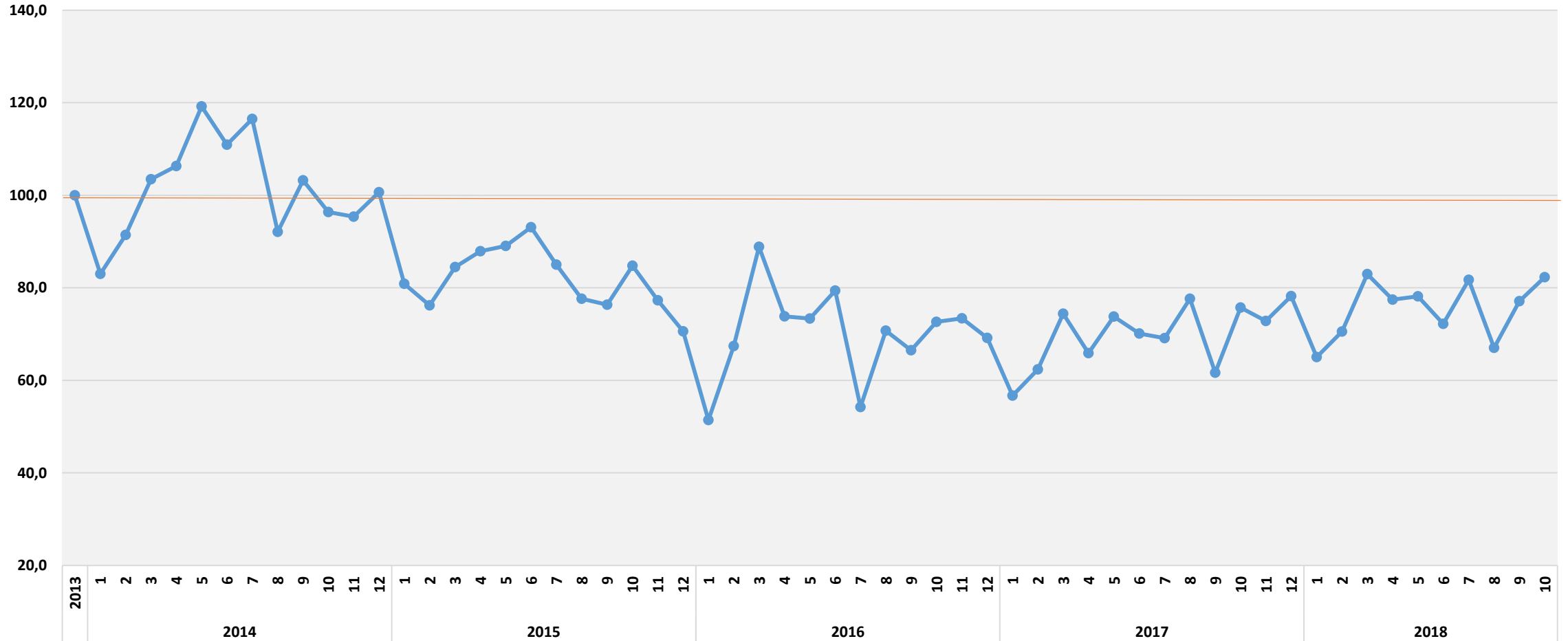
## KİMYASALLAR VE KİMYASAL TABANLI ÜRÜNLER DIŞ TİCARET ENDEKSLERİ

## İHRACAT MİKTAR ENDEKSİ 2013=100



KİMYASALLAR VE KİMYASAL TABANLI ÜRÜNLER DIŞ TİCARET ENDEKSLERİ

İHRACAT DEĞER ENDEKSİ 2013=100



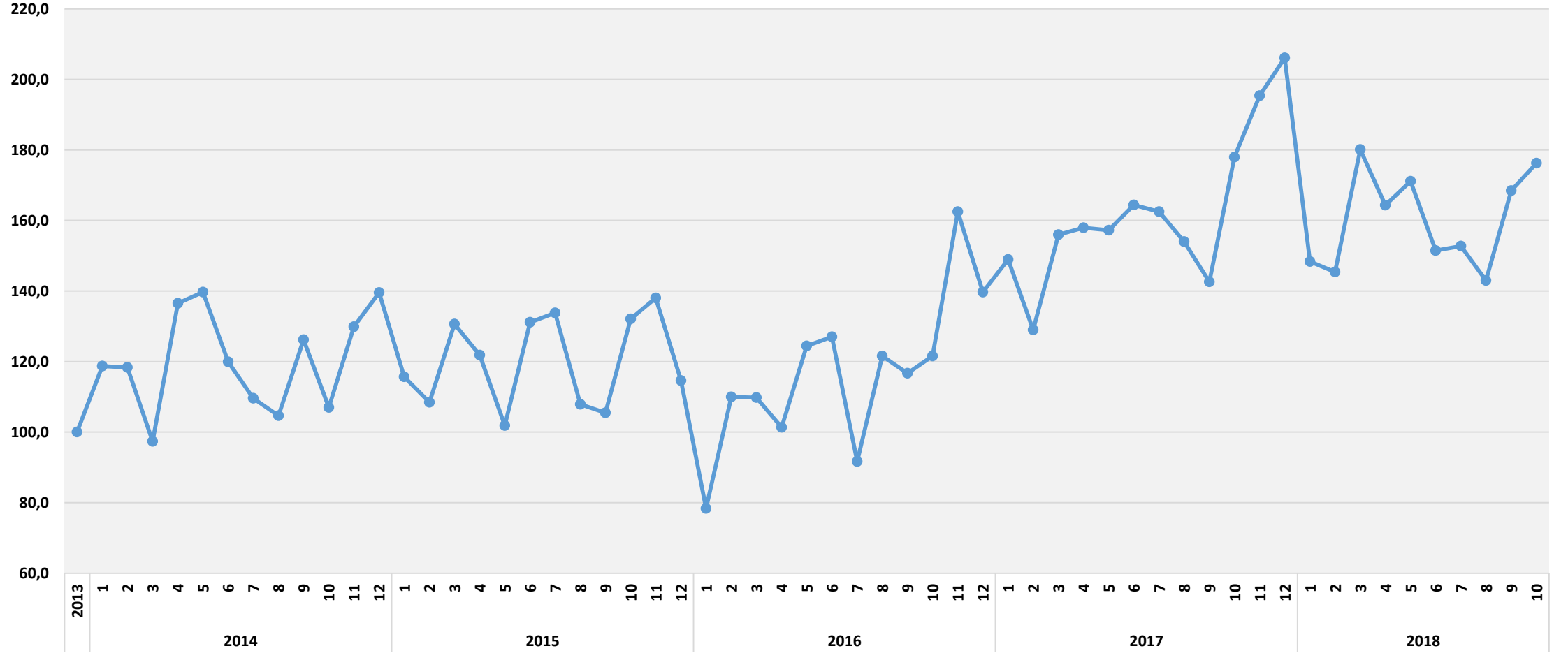






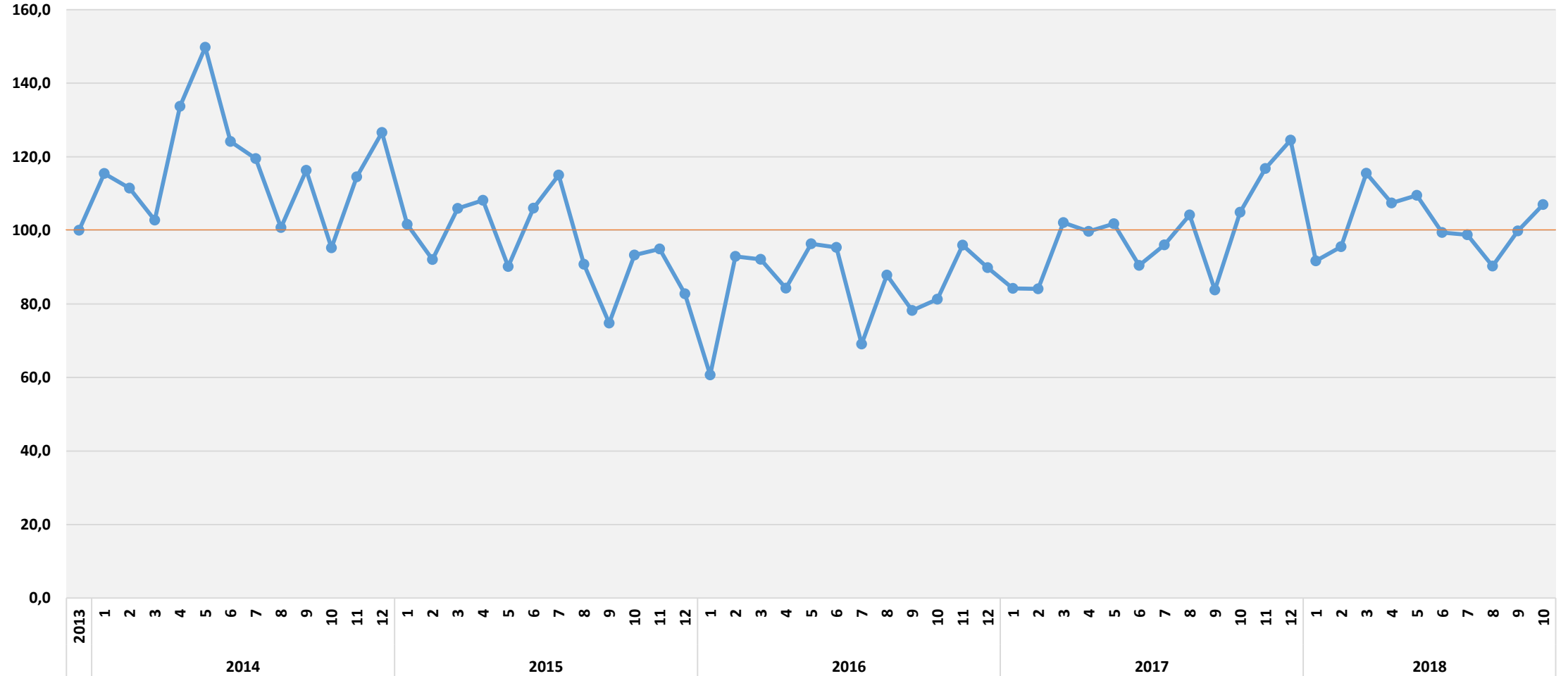
## AĞAÇ VE AHŞAP ÜRÜNLERİ DIŞ TİCARET ENDEKSLERİ

## İHRACAT MİKTAR ENDEKSİ 2013=100



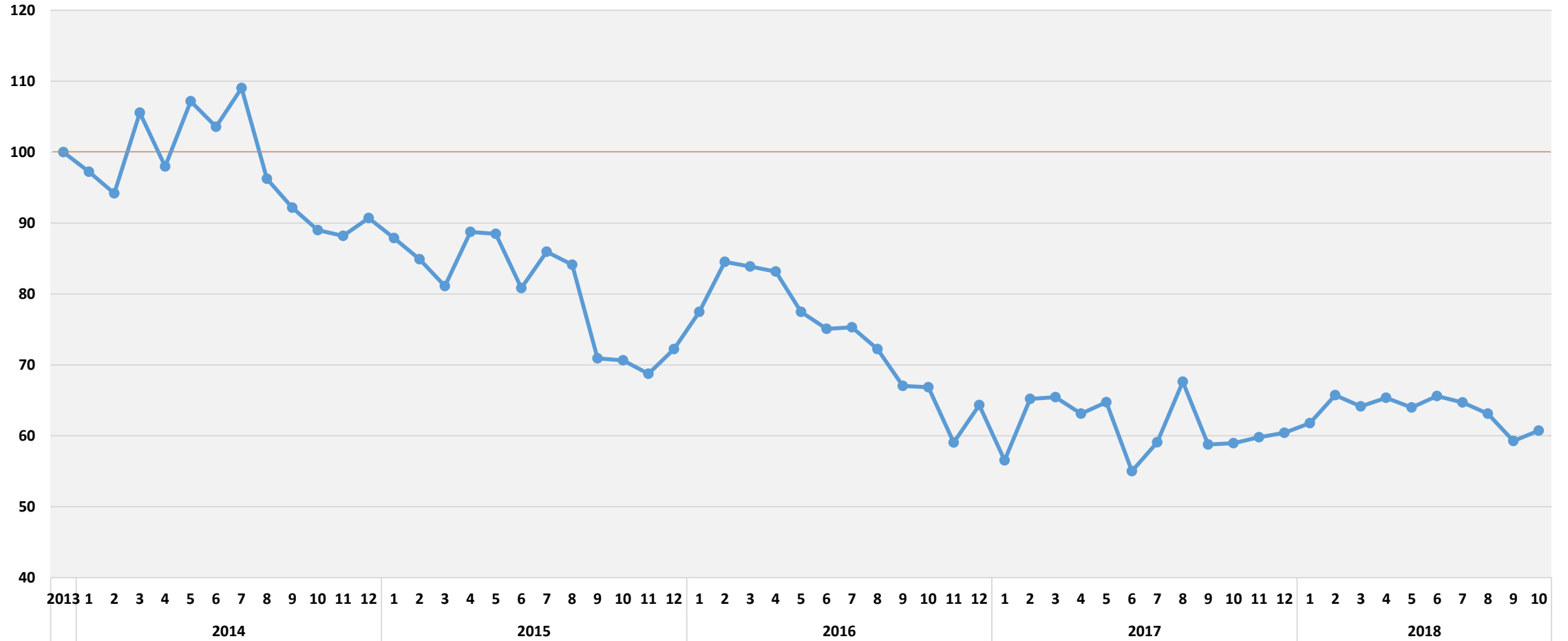
AĞAÇ VE AHŞAP ÜRÜNLERİ DIŞ TİCARET ENDEKSLERİ

İHRACAT DEĞER ENDEKSİ 2013=100



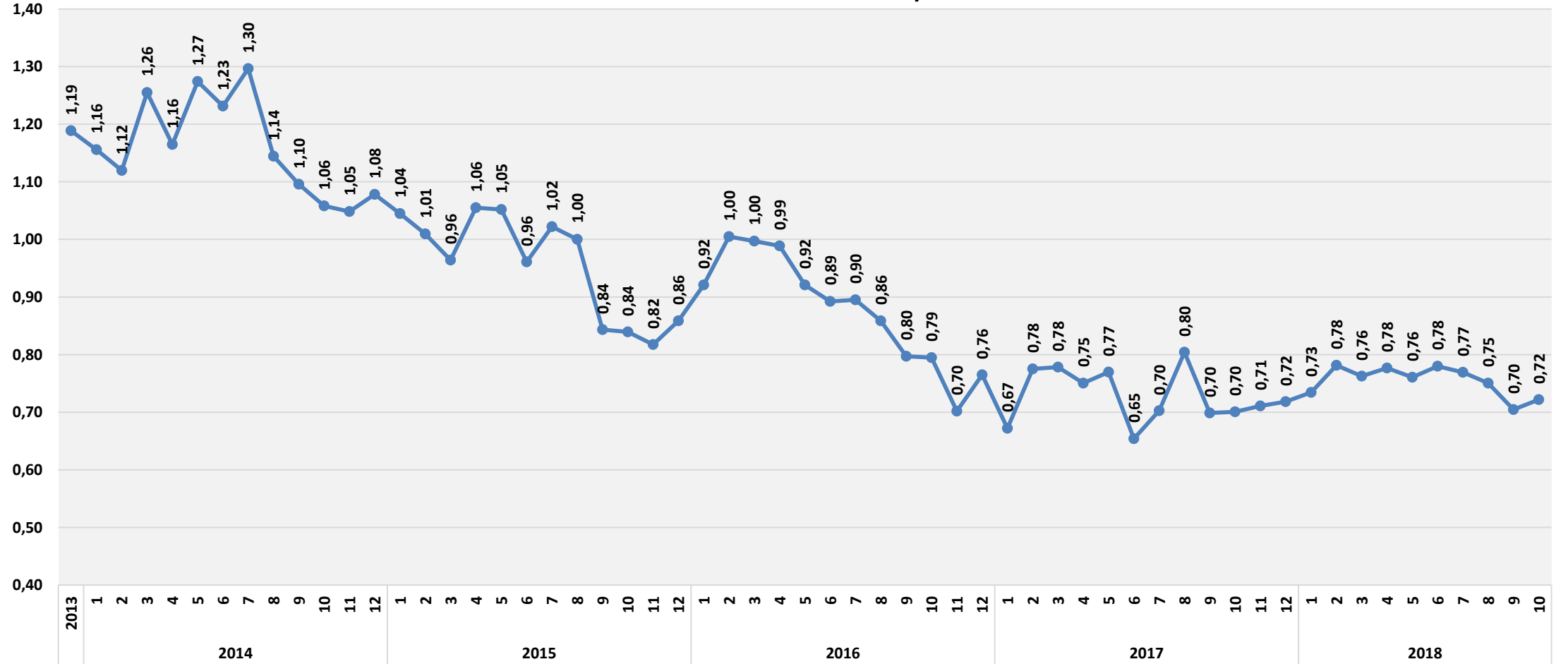
## AĞAÇ VE AHŞAP ÜRÜNLERİ DIŞ TİCARET ENDEKSLERİ

İHRACAT BİRİM DEĞER ENDEKSİ 2013=100



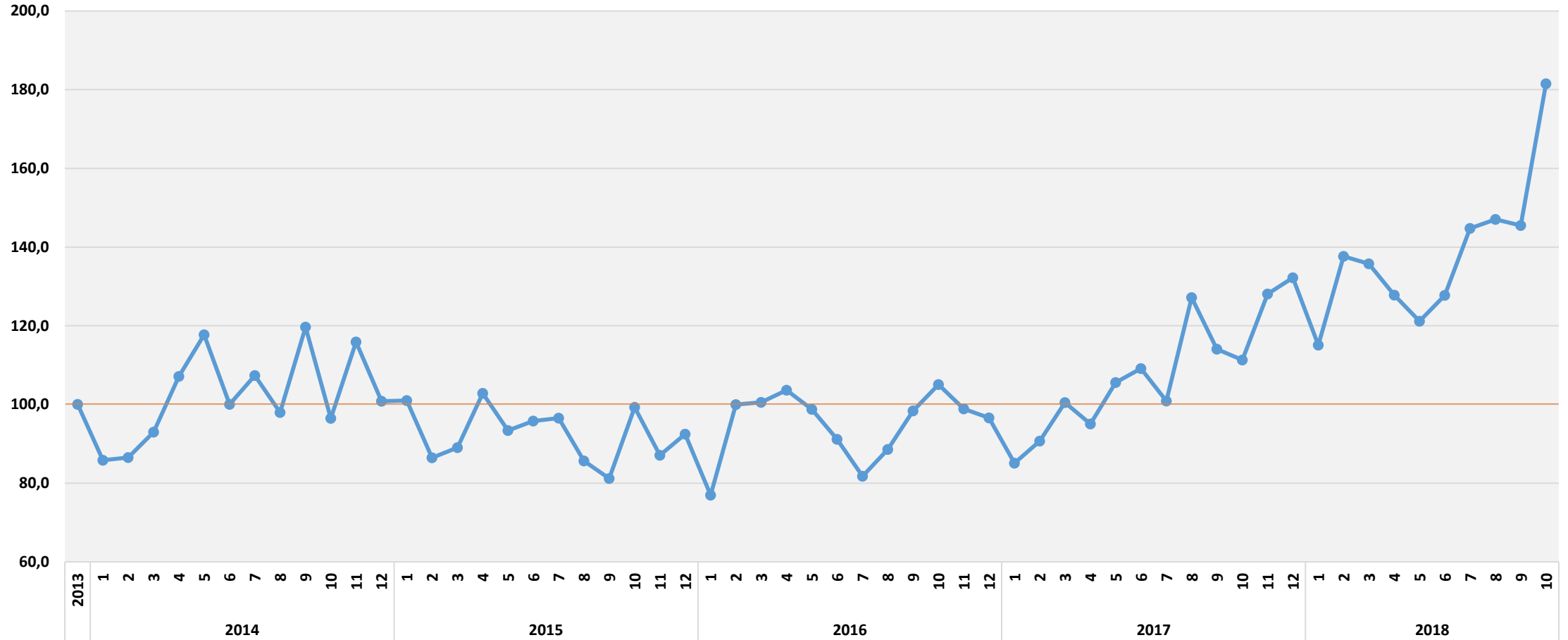
## AĞAÇ VE AHŞAP ÜRÜNLERİ DIŞ TİCARET ENDEKSLERİ

## İHRACAT BİRİM FİYAT DOLAR/KG



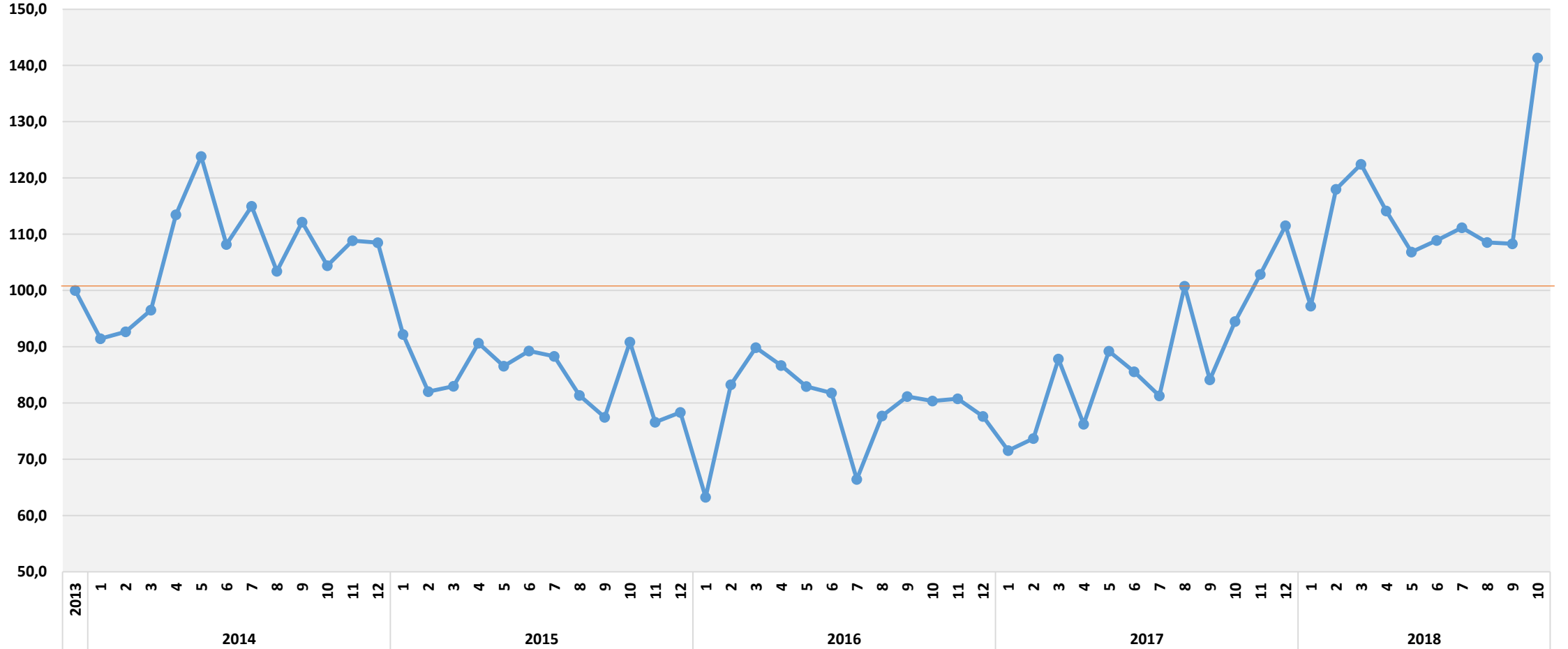
YALITIM ÜRÜNLERİ DIŞ TİCARET ENDEKSLERİ

İHRACAT MİKTAR ENDEKSİ 2013=100



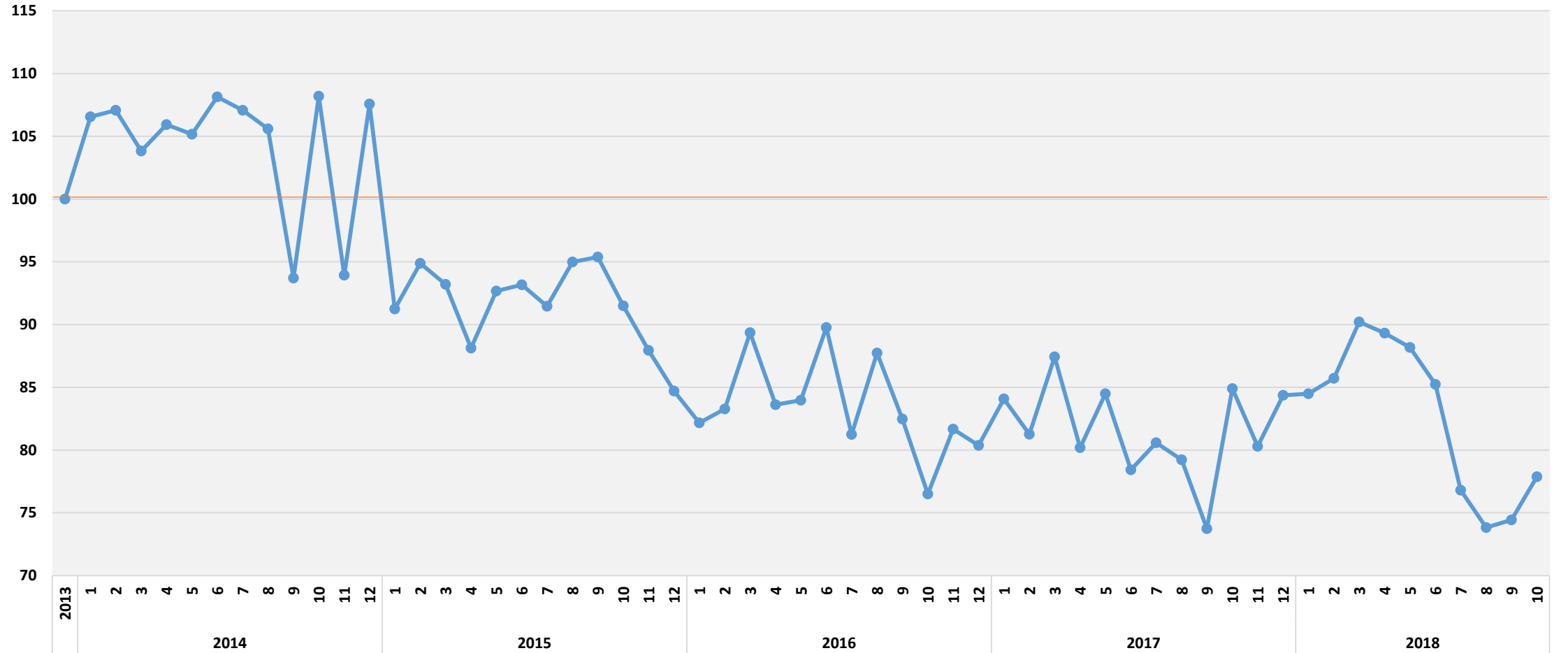
YALITIM ÜRÜNLERİ DİŐ TİCARET ENDEKSLERİ

İHRACAT DEĐER ENDEKSİ 2013=100



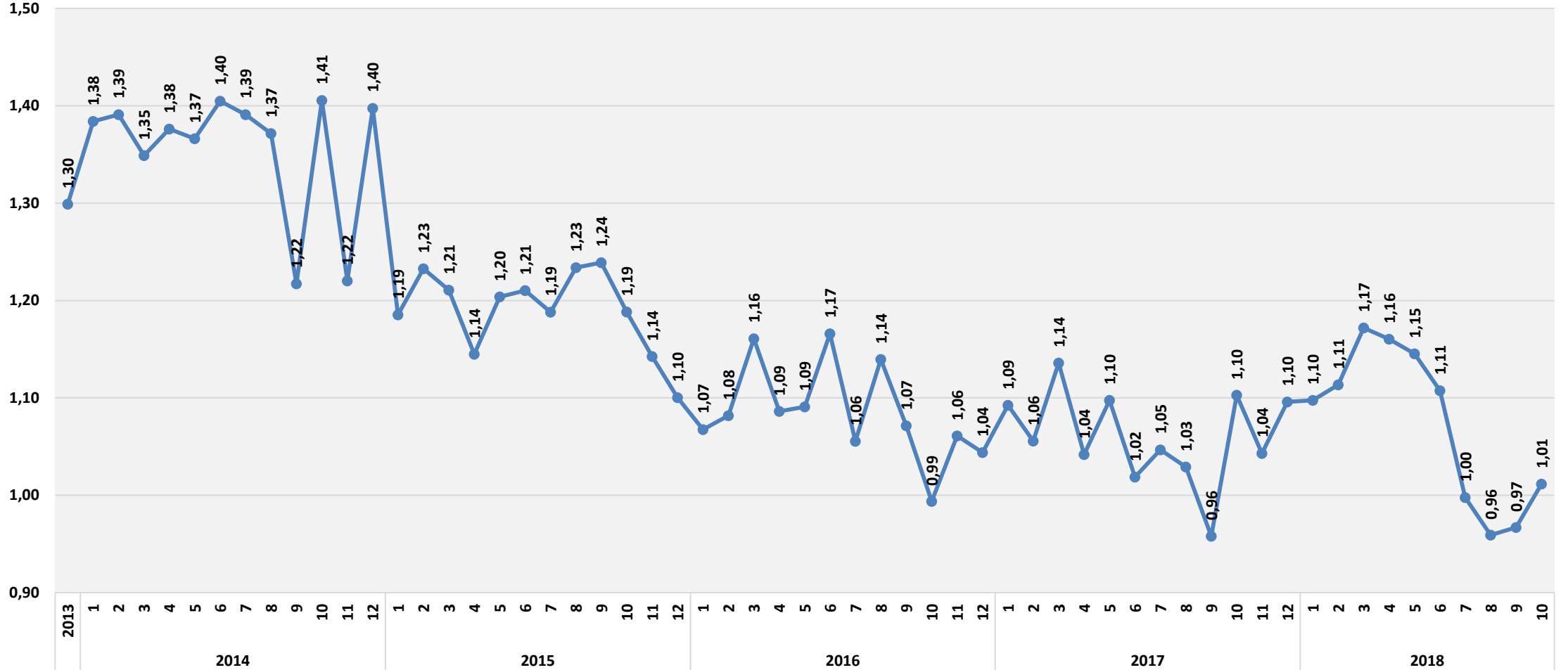
## YALITIM ÜRÜNLERİ DIŞ TİCARET ENDEKSLERİ

## İHRACAT BİRİM DEĞER ENDEKSİ 2013=100



YALITIM ÜRÜNLERİ DIŞ TİCARET ENDEKSLERİ

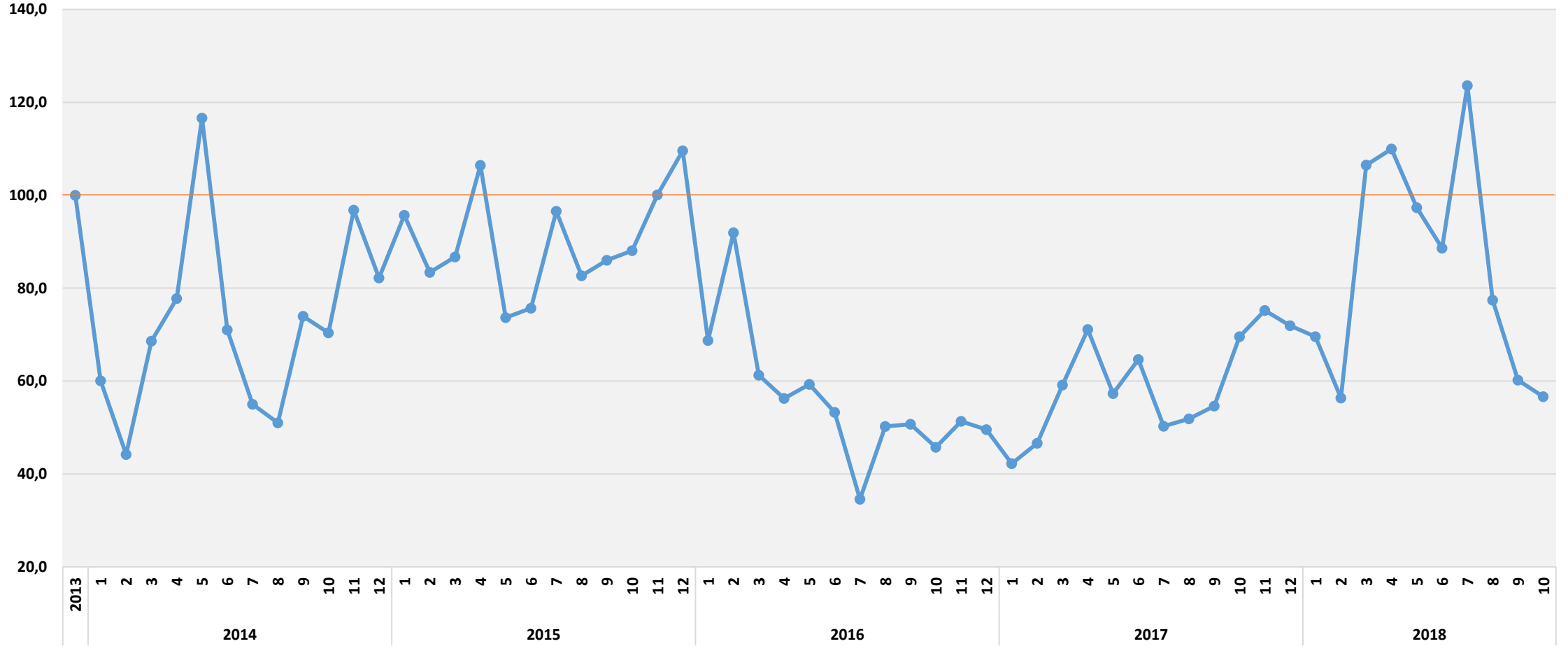
İHRACAT BİRİM DEĞER DOLAR/KG





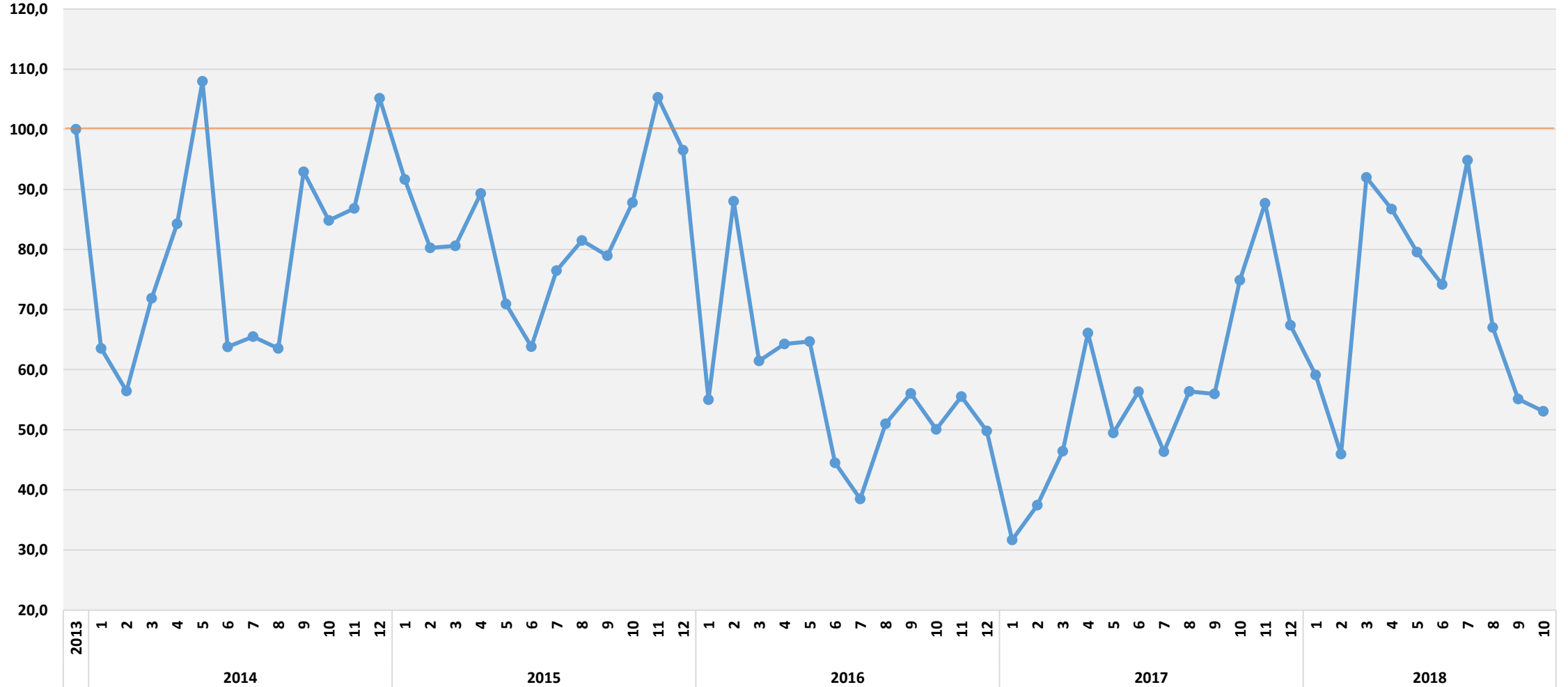
PREFABRİK YAPILAR DIŞ TİCARET ENDEKSLERİ

İHRACAT MİKTAR ENDEKSİ 2013=100



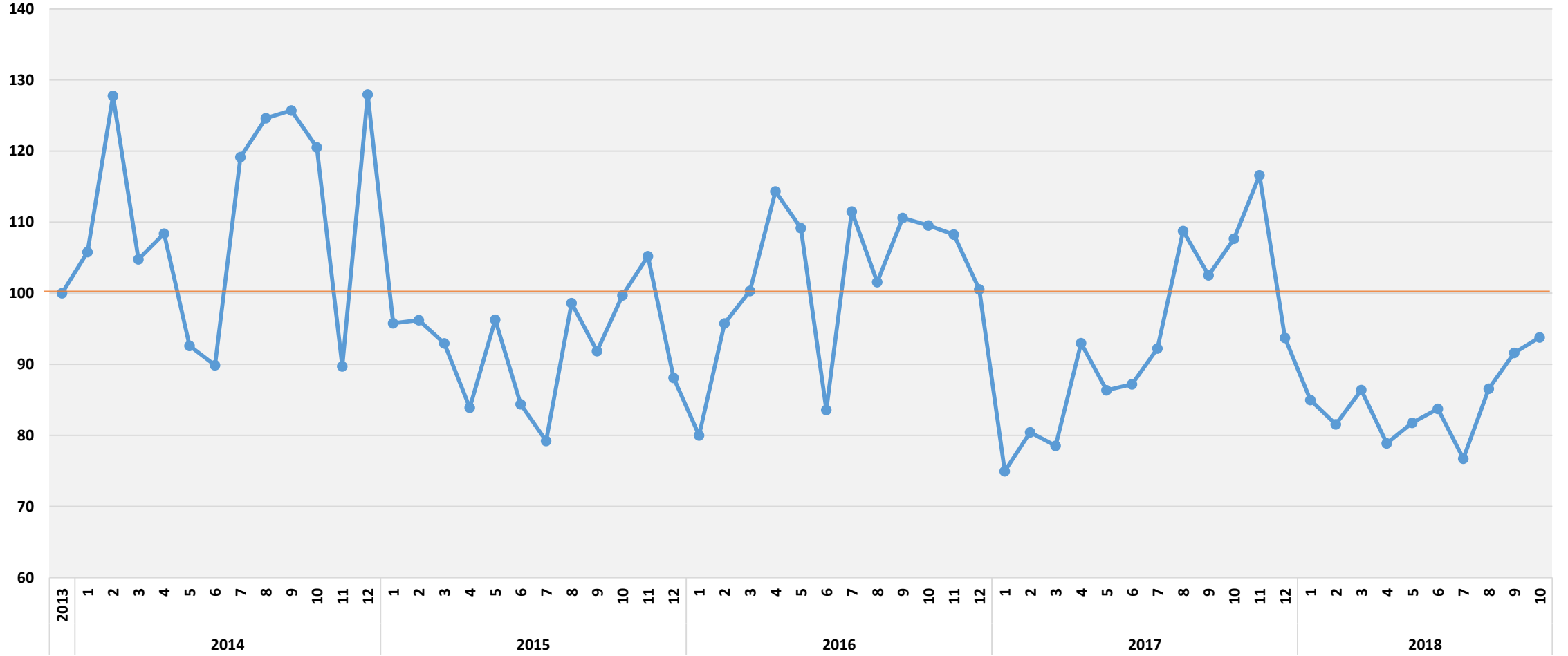
## PREFABRİK YAPILAR DIŞ TİCARET ENDEKSLERİ

## İHRACAT DEĞER ENDEKSİ 2013=100



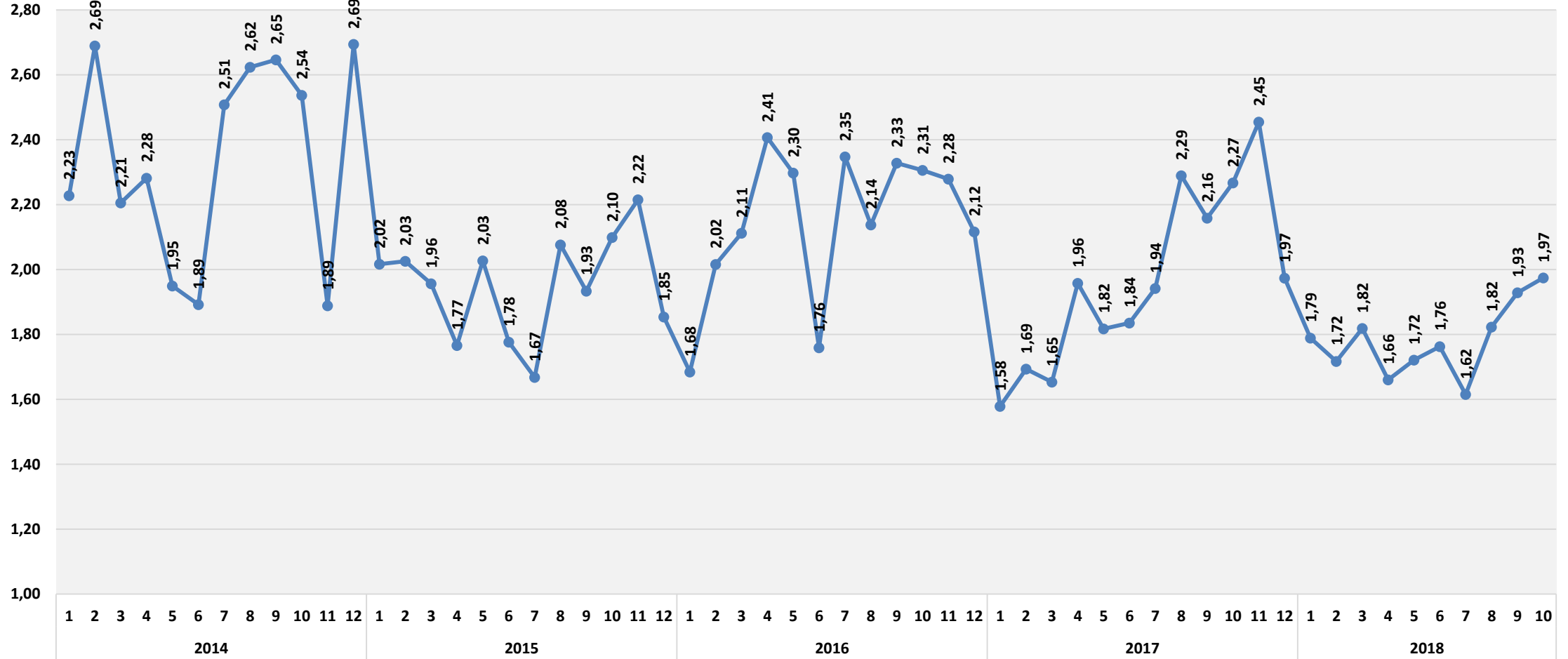
## PREFABRİK YAPILAR DIŞ TİCARET ENDEKSLERİ

## İHRACAT BİRİM DEĞER ENDEKSİ 2013=100



## PREFABRİK YAPILAR DIŞ TİCARET ENDEKSLERİ

## İHRACAT BİRİM DEĞER DOLAR/KG





İNŞAAT MALZEMELERİ  
SANAYİ DIŞ TİCARET  
ENDEKSİ



## ENDEKSİ HAZIRLAYAN KURUM

ECONOMY AND STRATEGY CONSULTANCY SERVICES



# ESDH

EKONOMİ VE STRATEJİ DANIŞMANLIK HİZMETLERİ

## EKONOMİ VE STRATEJİ DANIŞMANLIK HİZMETLERİ

SERGÜL SOKAK, SARAL SİTESİ C.BLOK D.10 GAYRETTEPE-BEŞİKTAŞ  
İSTANBUL, TEL 0212 352 87 95

[www.esdh.com.tr](http://www.esdh.com.tr)