



İNŞAAT MALZEMELERİ  
SANAYİ DIŞ TİCARET  
ENDEKSİ



# İNŞAAT MALZEMELERİ SANAYİ DIŞ TİCARET ENDEKSLERİ SAYI-27 EKİM 2019



<b>ENDEKSLERİN TANIMI</b>	<p>‘İnşaat Malzemeleri Sanayi Dış Ticaret Endeksi’ inşaat malzemeleri sanayinde yer alan ürünlerin dış ticaretini ölçen endekslerdir.</p> <p>İnşaat malzemeleri sanayinde yer alan ürünlerin ihracat ve ithalatları aylık olarak miktar, dolar değer ve birim fiyat olarak ölçülmektedir.</p> <p>Miktar, değer ve birim değerler zincir endeks haline getirilmiş olup ayrıca endeks değeri olarak izlenmektedir.</p>
<b>ENDEKSLERİN AMACI</b>	<p>‘İnşaat Malzemeleri Sanayi Dış Ticaret Endeksi’ temel amacı inşaat malzemeleri sanayinde yer alan ürünlerin; ürünler, ürün grupları ve toplulaştırılmış olarak dış ticaret verilerini derlemek, bu verilerden endeksler oluşturmak, mutlak veriler ve endeksler yardımıyla dış ticaret gelişmelerini izlemek ve değerlendirmektir. Bu değerlendirme için Türkiye'nin aylık sanayi ürünleri ihracatı için de ayrıca miktar, değer ve birim değer endeksleri hesaplanmakta ve karşılaştırmaya gidilmektedir.</p>
<b>ENDEKSLER</b>	<p><b>Ana Endeks:</b> İnşaat Malzemeleri Sanayi Dış Ticaret Endeksi <b>Alt Endeksler:</b> 8 Alt Ürün Grubu Endeksi <b>Tematik Endeksler:</b> Miktar, Değer Ve Birim Değer Endeksleri</p>



### ENDEKSLERİN HAZIRLANMA METODOLOJİSİ;

- Endeksler ihracat ve ithalat için, miktar, deęer ve birim deęer (ortalama fiyat) olarak hesaplanmaktadır.
- Endekslerin başlangıç tarihi 2013 yılıdır; her ürün için 2013 yılı aylık ortalama miktar, deęer ve birim deęeri 100 kabul edilmiştir.
- Endeksler aylık olarak hazırlanmaktadır.
- Endeks yöntemi olarak 'zincir endeks' kullanılmaktadır.
- Aylık verileri 2013=100 verisi üzerine her ay için işlenerek zincir endeksler üretilmektedir.
- İnşaat malzemeleri sanayinde 36 ürün için endeks hazırlanmıştır.
- Ürünler ortak özellikleri itibariyle 8 ürün grubu halinde gruplandırılmış olup ürün grupları için de endeksler hesaplanmaktadır.
- Dış Ticaret Endekslerinin hazırlanmasında Türkiye İstatistik Kurumu'nun açıkladığı Dış Ticaret İstatistikleri kullanılmaktadır.
- TÜİK aylık verileri bir sonraki ayın son günü açıklamaktadır. Türkiye İMSAD Dış Ticaret Endeksi de bu tarihten beş gün sonra açıklanmaktadır.



ÜRÜN GRUPLARI	ÜRÜNLER
<b>DEMİR ÇELİK ÜRÜNLERİ</b>	DEMİR ÇELİK ÇUBUK PROFİL DEMİR ÇELİK BORU VE BORU BAĞLANTI PARÇALARI DEMİR ÇELİK DİKENLİ TEL VE ÇİTLER DEMİR ÇELİK İNŞAAT AKSAMI DEMİR ÇELİKTEN RADYATÖR DEMİR ÇELİK TEL ÖRGÜ KAFES AĞ DEMİR ÇELİK CİVATA SOMUN
<b>MİNERAL, TAŞ VE TOPRAK ÜRÜNLERİ</b>	ALÇI ÇİMENTO VE BETONDAN EŞYA ALÇIDAN İNŞAAT MALZEMELERİ ÇİMENTO İNŞAAT CAMLARI (DÜZCAM VE YALITIM CAMLARI) SERAMİK KAPLAMA SERAMİK SAĞLIK GEREÇLERİ BLOK MERMER İŞLENMİŞ TAŞLAR (MERMER VE GRANİTLER) TUĞLA, KARO VE KİREMİT
<b>ELEKTRİK MALZEMELERİ VE TEÇHİZATLARI</b>	ASANSÖR, YÜRÜYEN MERDİVEN VE KÖRÜKLER AYDINLATMA EKİPMANLARI ELEKTRİK MALZEMELERİ GÜVENLİK VE ALARM SİSTEMLERİ ISITMA VE SOĞUTMA CİHAZLARI SAYAÇLAR YALITIMLI KABLOLAR

ÜRÜN GRUPLARI	ÜRÜNLER
<b>METAL BAZLI ÜRÜNLER</b>	ALÜMİNYUM İNŞAAT MALZEMELERİ VE AKSAMLARI ALÜMİNYUM SAĞLIK GEREÇLERİ DEMİR ÇELİK SAĞLIK GEREÇLERİ KİLİTLER VE DONANIM EŞYALARI MUSLUK VE VANALAR
<b>KİMYASAL BAZLI ÜRÜNLER</b>	BOYALAR VE VERNİKLER PLASTİK İNŞAAT MALZEMELERİ YAPI KİMYASALLARI
<b>AĞAÇ VE AHŞAP ÜRÜNLERİ</b>	AHŞAP İNŞAAT MALZEMELERİ DUVAR KAĞITLARI AHŞAP MUTFAK VE BANYO DOLAPLARI
<b>YALITIM ÜRÜNLERİ</b>	YALITIM MALZEMELERİ
<b>PREFABRİK YAPILAR</b>	PREFABRİK YAPILAR





## İNŞAAT MALZEMELERİ SANAYİ DIŞ TİCARET ENDEKSİ; TÜRKİYE İLE KARŞILAŞTIRMALI DEĞERLENDİRME

- Türkiye sanayi ürünleri ihracatı mevsimsellikler ile birlikte dalgalanmalar göstermektedir.
- Ekim ayında ise geçen yıl baz etkisinin ortadan kalkmaya başladığı ay olmuştur. Bu nedenle Ekim ayı gelişmeleri ayrı bir önem taşımaktadır.
- Türkiye sanayi ürünleri ihracatı miktar endeksi Ekim ayında bir önceki aya göre yüzde 4,0 artmıştır. İhracat miktar endeksi geçen yılın Ekim ayının ise 20,38 puan üzerinde gerçekleşmiştir.
- İnşaat malzemeleri dışı sanayi ihracatı miktar endeksi Ekim ayında bir önceki aya göre yüzde 17,9 artmıştır. Endeks geçen yılın Ekim ayının ise 42,1 puan üzerindedir.
- İnşaat malzemeleri sanayi ihracatı miktar endeksi Ekim ayında bir önceki aya göre yüzde 6,5 gerilemiştir. Endeks geçen yılın Ekim ayının ise 9,2 puan üzerindedir.
- Sanayi ürünleri ihracatı, inşaat malzemeleri sanayi ihracatı ve inşaat malzemeleri dışı sanayi ihracatı değer endeksleri Ekim ayında bir önceki aya göre önemli ölçüde artmıştır.
- Sanayi ürünleri ortalama ihracat birim fiyatı 2018 yılı Ekim ayında 1,69 dolar iken 2019 Ekim ayında 1,45 dolar olmuştur.
- İnşaat malzemeleri sanayi ortalama ihracat birim fiyatı 2018 yılı Ekim ayında 0,50 dolar iken 2019 Ekim ayında 0,44 dolara inmiştir.
- İnşaat malzemeleri dışı sanayi ortalama ihracat birim fiyatları ise 2018 yılı Ekim ayında 3,10 dolar iken, 2019 Ekim ayında 2,51 dolar olmuştur.



## İNŞAAT MALZEMELERİ SANAYİ DİŐ TİCARET ENDEKSİ; ALT SANAYİLER İTİBARIYLA DEĐERLENDİRME

- ❑ 2019 yılı Ekim ayında sekiz alt ürün grubundan yedisinin ihracat birim fiyatları geçen yılın Ekim ayına göre gerilemiştir. Fiyat düşüşleri genel olarak tek haneli rakamlarda olmuştur. İhracat birim fiyatı artan sektör ise yüzde 7,1 ile prefabrik yapılar olmuştur.
- ❑ Ekim ayında ağaç ve ahşap ürünlerin ihracat birim fiyatı yüzde 18,1 düşmüştür. Yalıtım malzemeleri ihraç birim fiyatı da yüzde 15,8 gerilemiştir.
- ❑ Elektrikli malzemeleri ve teçhizatları ihracat birim fiyatları ise geçen yılın Ekim ayına göre yüzde 5,3 düşerek en sınırlı gerileme yaşanan alt sektör olmuştur.
- ❑ 2019 yılı Ekim ayında sekiz alt ürün grubunun yedisinin ihracatı miktar olarak geçen yılın Ekim ayına göre artmıştır.
- ❑ Ekim ayında en yüksek ihracat miktar artışı yüzde 50,4 ile ağaç ve ahşap ürünlerinde olmuştur. Yüksek miktar artışı yaşanan diğer alt sektör ise yüzde 27,9 ile prefabrik yapılar olmuştur. Demir çelik ürünleri ihracat miktarı ise yüzde 14,5 gerilemiştir.
- ❑ 2019 yılı Ekim ayında sekiz alt ürün grubunun yedisinde ihracat değer olarak geçen yılın Ekim ayına göre artmıştır.
- ❑ Ekim ayında en yüksek ihracat değer artışı yüzde 36,7 ile prefabrik yapılarda gerçekleşmiştir. Ağaç ve ahşap ürünlerinin değer olarak ihracatı yüzde 22,5 artmıştır.
- ❑ Değer olarak ihracatı düşen alt sektör ise yüzde 21,5 ile demir çelik ürünleri olmuştur.



## İNŞAAT MALZEMELERİ SANAYİ DİŐ TİCARET ENDEKSİ; ALT SANAYİLER İTİBARIYLA DEĐERLENDİRME

ÜRÜN GRUPLARI	İHRACAT BİRİM FİYAT DOLAR/KG			İHRACAT MİKTAR ENDEKSİ 2013=100			İHRACAT DEĐER ENDEKSİ 2013=100		
	2018 EKİM	2019 EKİM	% DEĐİŐİM	2018 EKİM	2019 EKİM	% DEĐİŐİM	2018 EKİM	2019 EKİM	% DEĐİŐİM
DEMİR ÇELİK ÜRÜNLERİ	0,71	0,65	-8,5	122,9	105,1	-14,5	113,3	88,9	-21,5
MİNERAL, TAŐ VE TOPRAK ÜRÜNLERİ	0,14	0,13	-7,1	122,7	144,5	17,8	98,7	104,6	6,0
METAL BAZLI ÜRÜNLER	3,98	3,75	-5,8	141,2	166,2	17,7	119,9	132,8	10,8
ELEKTRİK MALZEMELERİ VE TEÇHİZATLARI	6,06	5,74	-5,3	116,3	125,4	7,8	102,8	105,0	2,1
KİMYASAL BAZLI ÜRÜNLER	1,26	1,12	-11,1	100,7	128,3	27,4	82,2	93,7	14,0
AĐAÇ VE AHŐAP ÜRÜNLERİ	0,72	0,59	-18,1	175,3	263,7	50,4	106,6	130,6	22,5
YALITIM MALZEMELERİ	1,01	0,85	-15,8	181,3	198,6	9,5	141,2	129,3	8,4
PREFABRİK YAPILAR	1,97	2,11	7,1	56,6	72,4	27,9	53,1	72,6	36,7





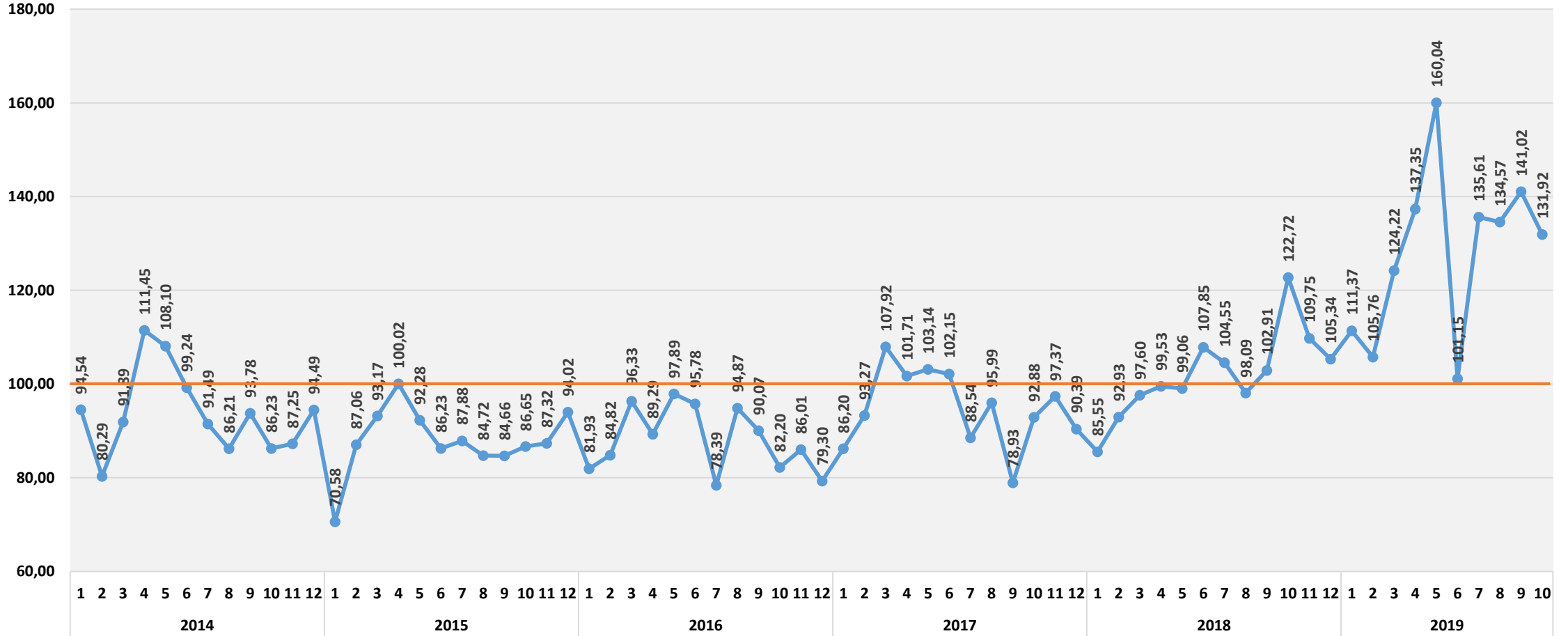
İNŞAAT MALZEMELERİ  
SANAYİ DIŞ TİCARET  
ENDEKSİ



# İNŞAAT MALZEMELERİ SANAYİ TOPLULAŞTIRILMIŞ DIŞ TİCARET ENDEKSLERİ

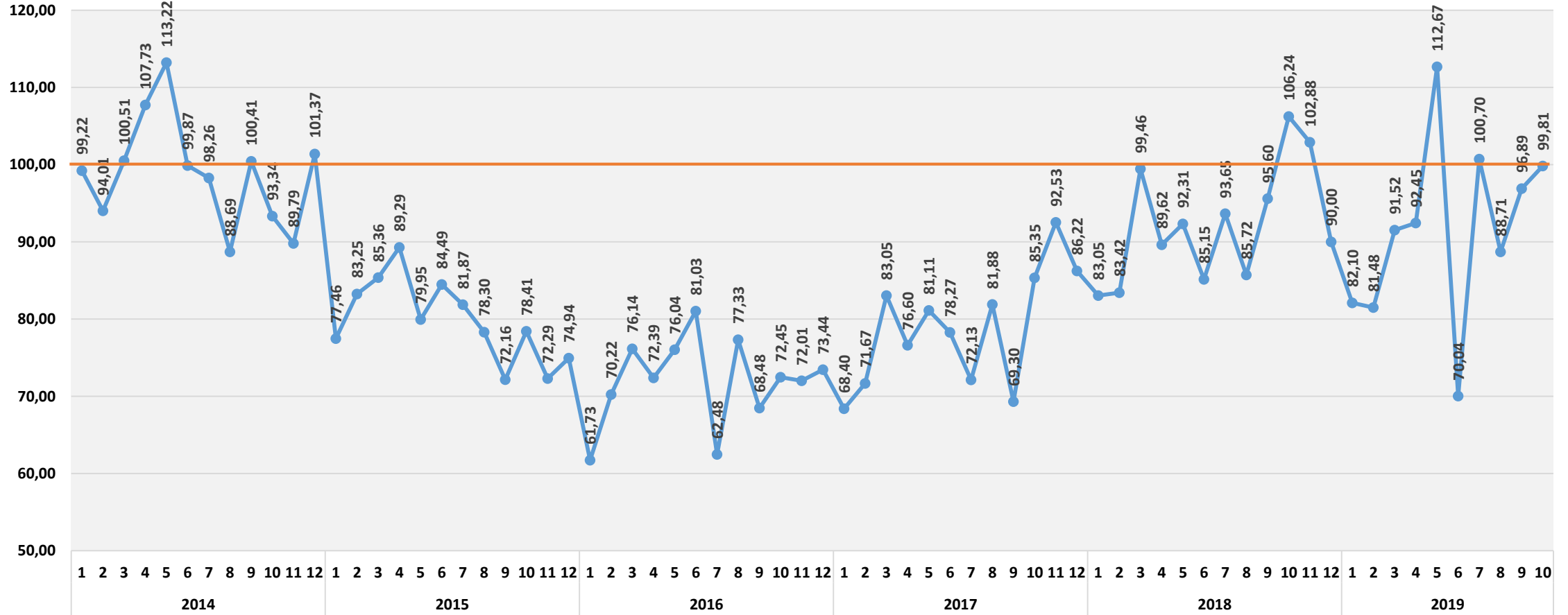
İNŞAAT MALZEMELERİ SANAYİ TOPLULAŐTIRILMIŐ DİŐ TİCARET ENDEKSLERİ

İHRACAT MİKTAR ENDEKSİ 2013=100



## İNŞAAT MALZEMELERİ SANAYİ TOPLULAŞTIRILMIŞ DİŞ TİCARET ENDEKSLERİ

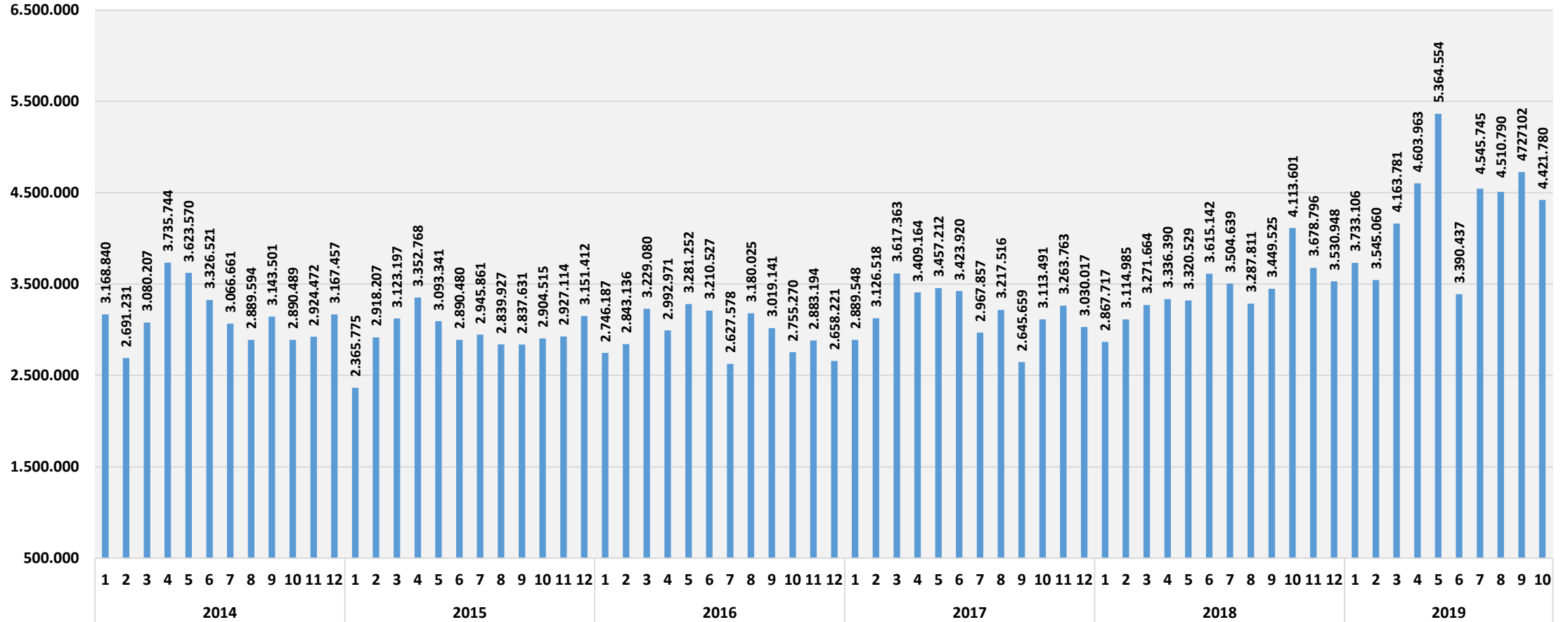
## İHRACAT DEĞER ENDEKSİ 2013=100





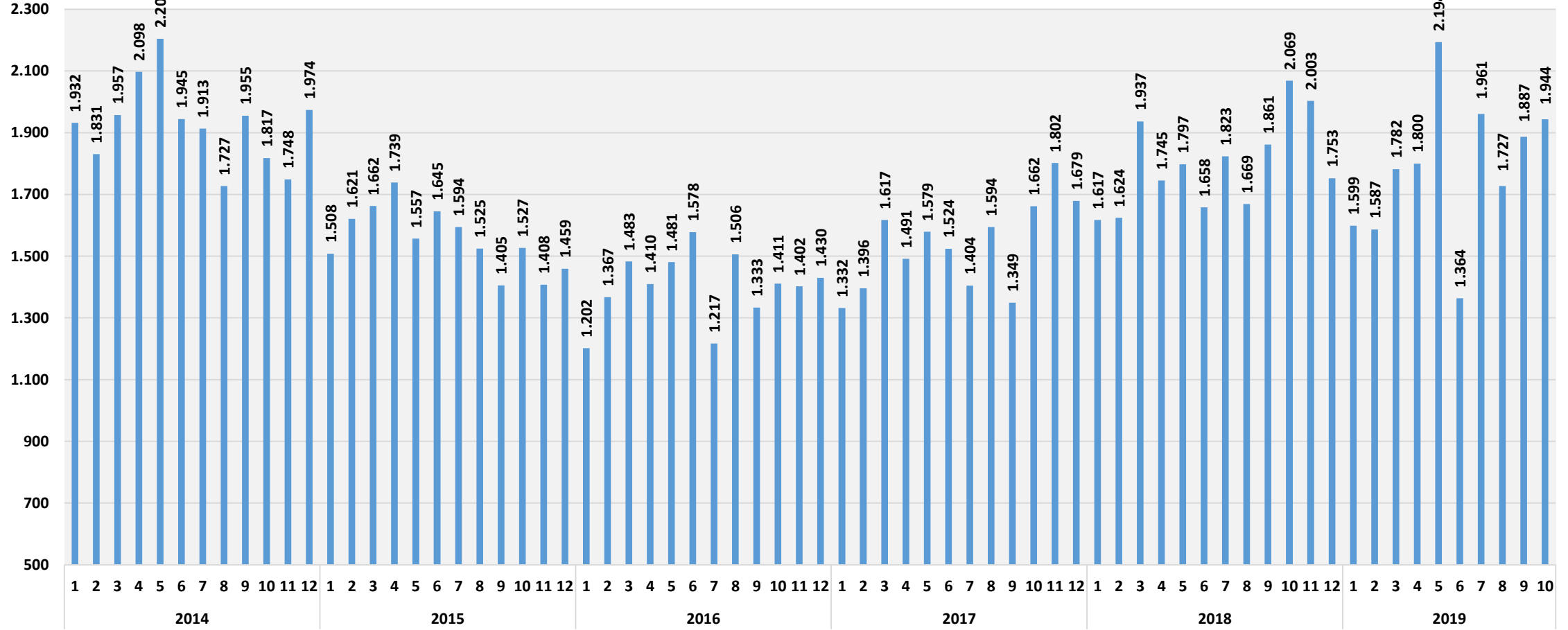
## İNŞAAT MALZEMELERİ SANAYİ TOPLULAŞTIRILMIŞ DIŞ TİCARET ENDEKSLERİ

## İHRACAT MİKTAR TON



## İNŞAAT MALZEMELERİ SANAYİ TOPLULAŞTIRILMIŞ DİŞ TİCARET ENDEKSLERİ

## İHRACAT DEĞER MİLYON DOLAR



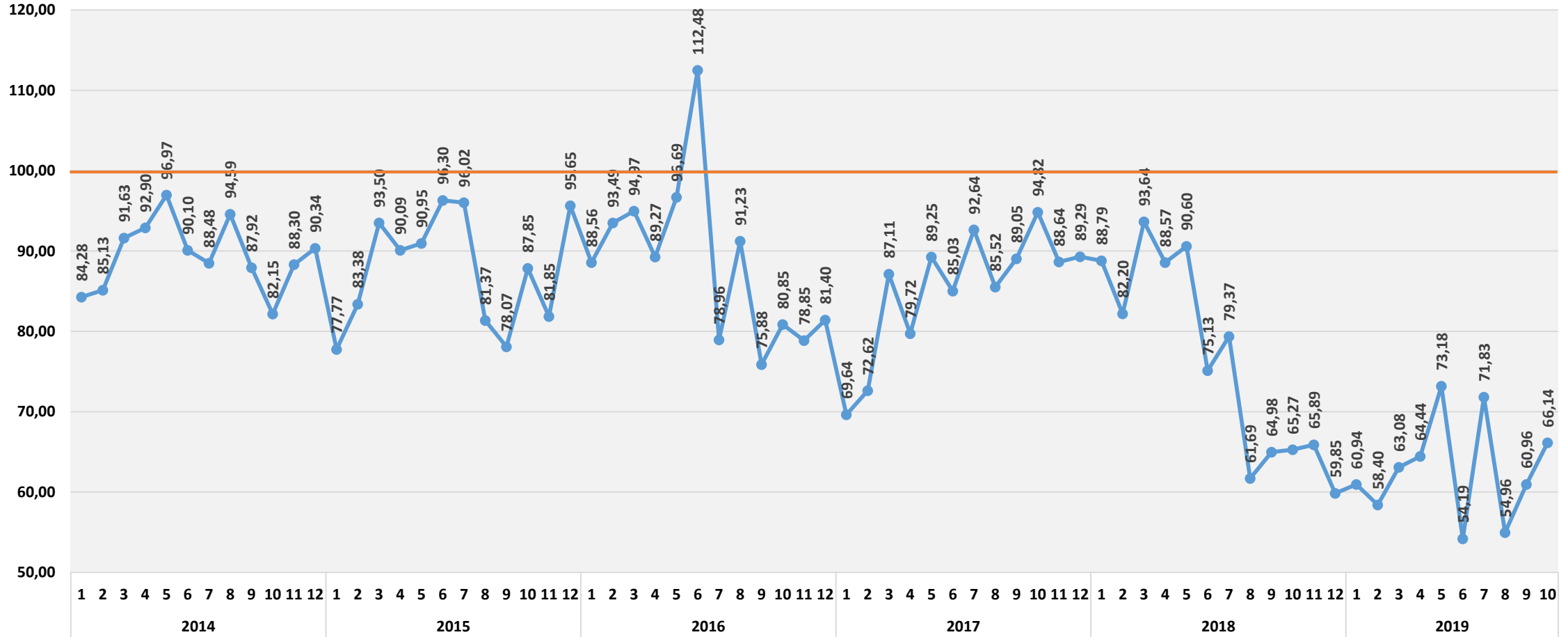






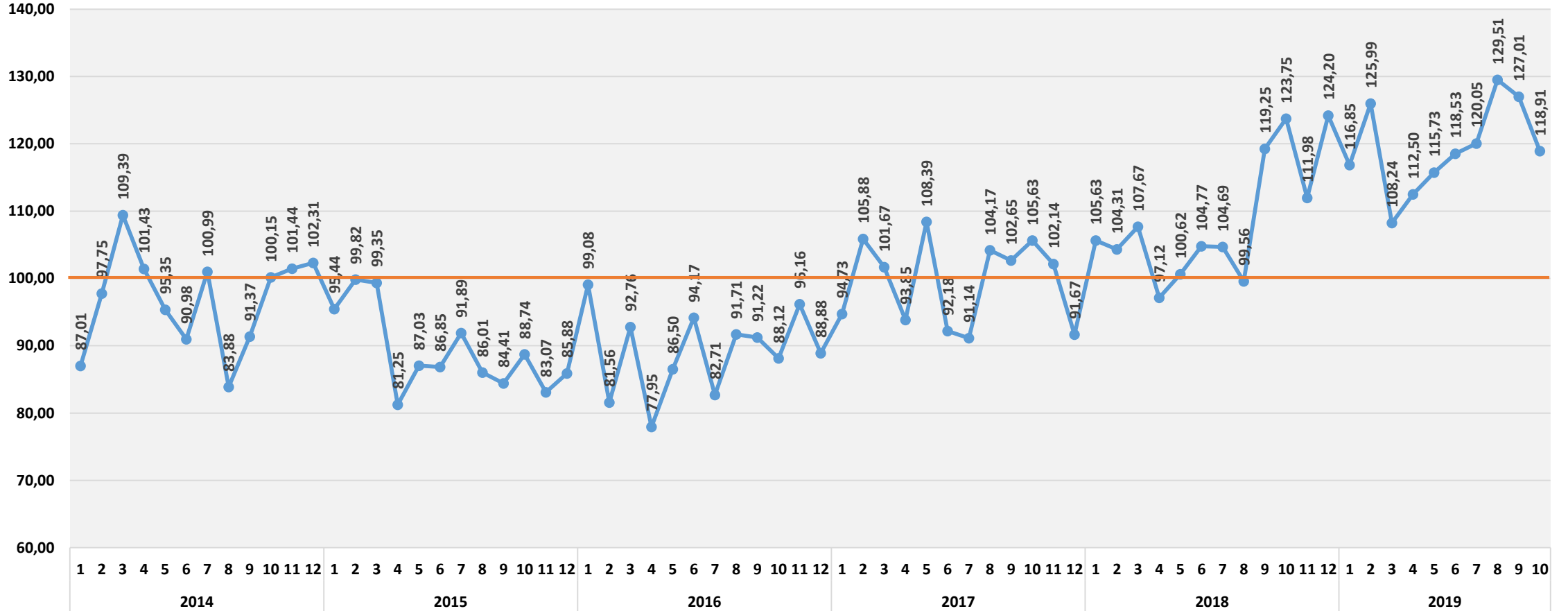
İNŞAAT MALZEMELERİ SANAYİ TOPLULAŞTIRILMIŞ DİŞ TİCARET ENDEKSLERİ

İTHALAT DEĞER ENDEKSİ 2013=100



## İNŞAAT MALZEMELERİ SANAYİ TOPLULAŞTIRILMIŞ DİŞ TİCARET ENDEKSLERİ

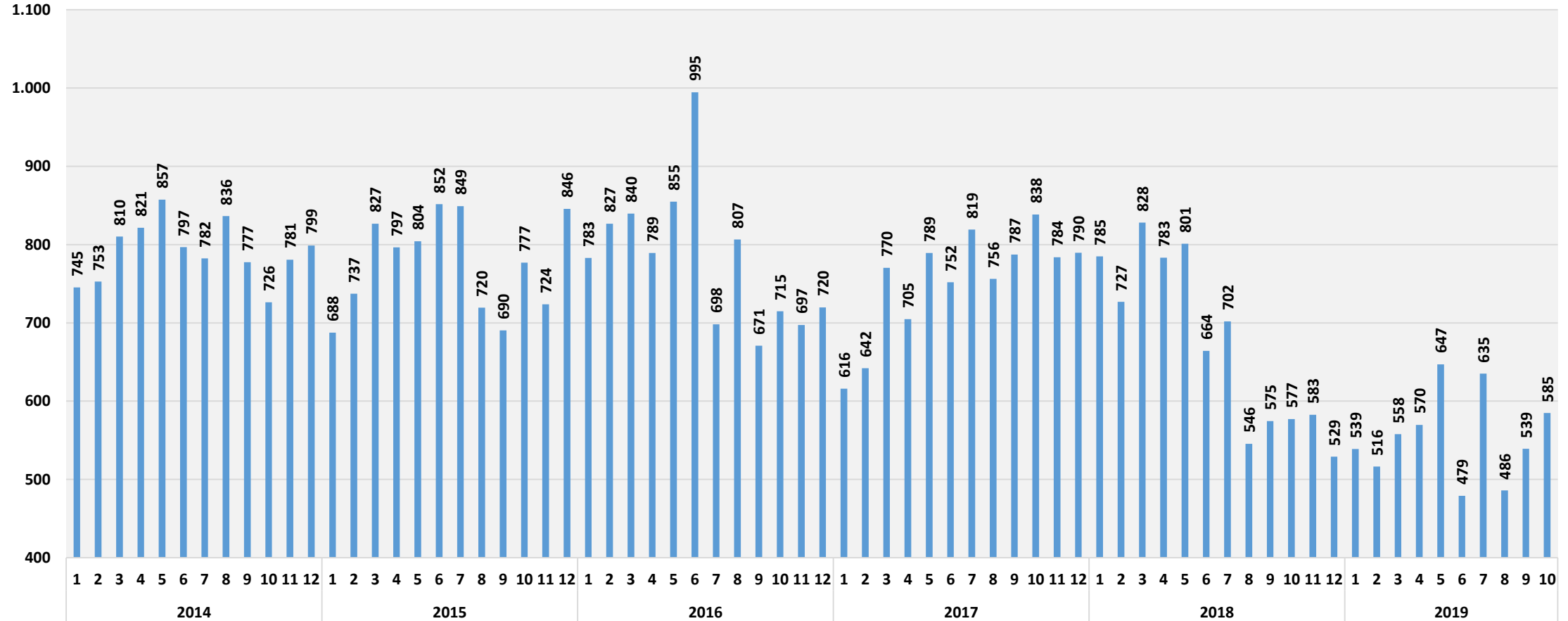
## İTHALAT BİRİM DEĞER ENDEKSİ 2013=100





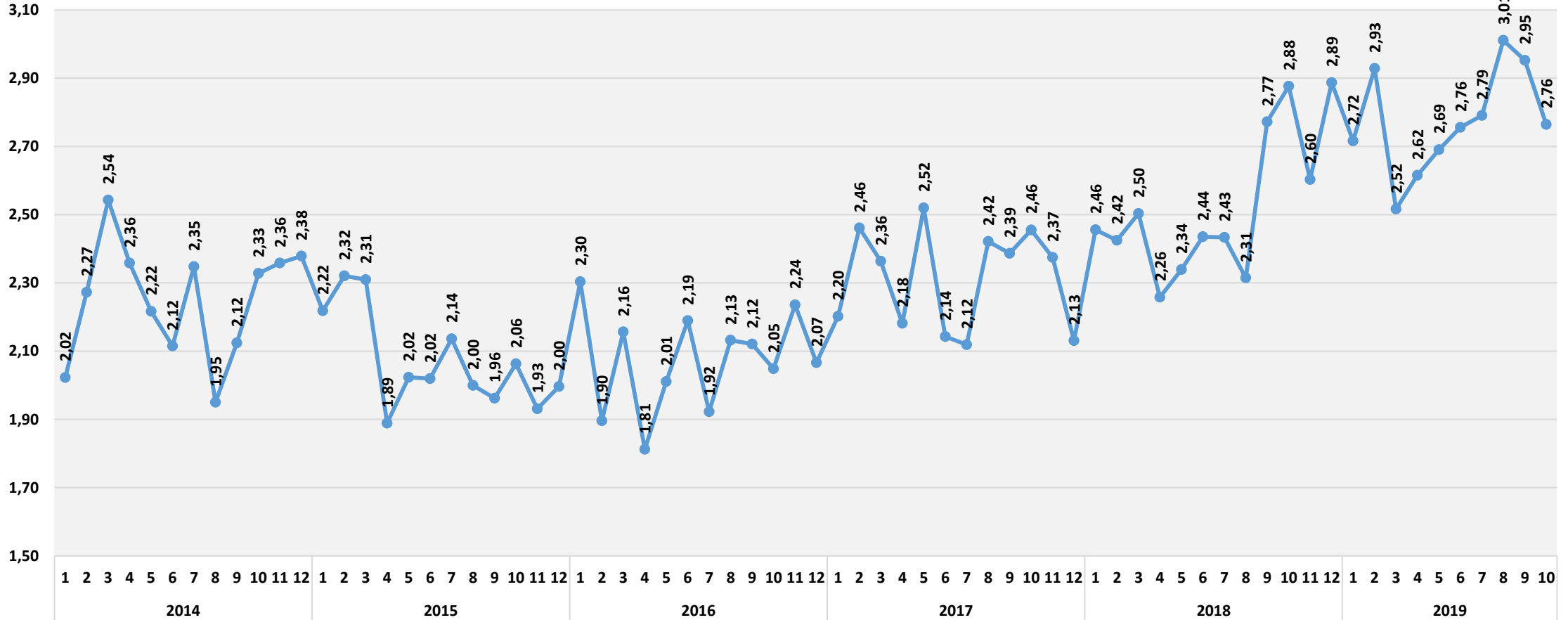
## İNŞAAT MALZEMELERİ SANAYİ TOPLULAŞTIRILMIŞ DIŞ TİCARET ENDEKSLERİ

## İTHALAT DEĞER MİLYON DOLAR



## İNŞAAT MALZEMELERİ SANAYİ TOPLULAŞTIRILMIŞ DİŞ TİCARET ENDEKSLERİ

## İTHALAT BİRİM DEĞER DOLAR/KG





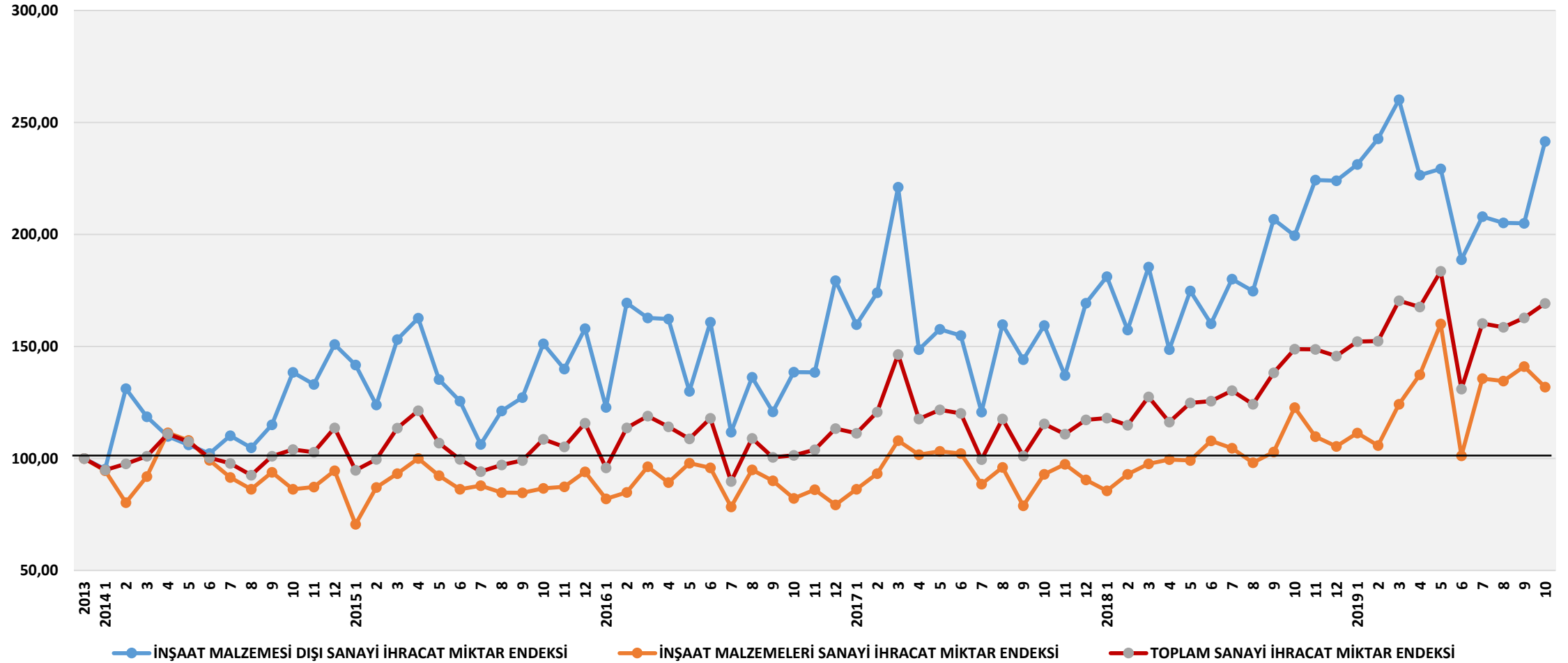
İNŞAAT MALZEMELERİ  
SANAYİ DİŐ TİCARET  
ENDEKSİ



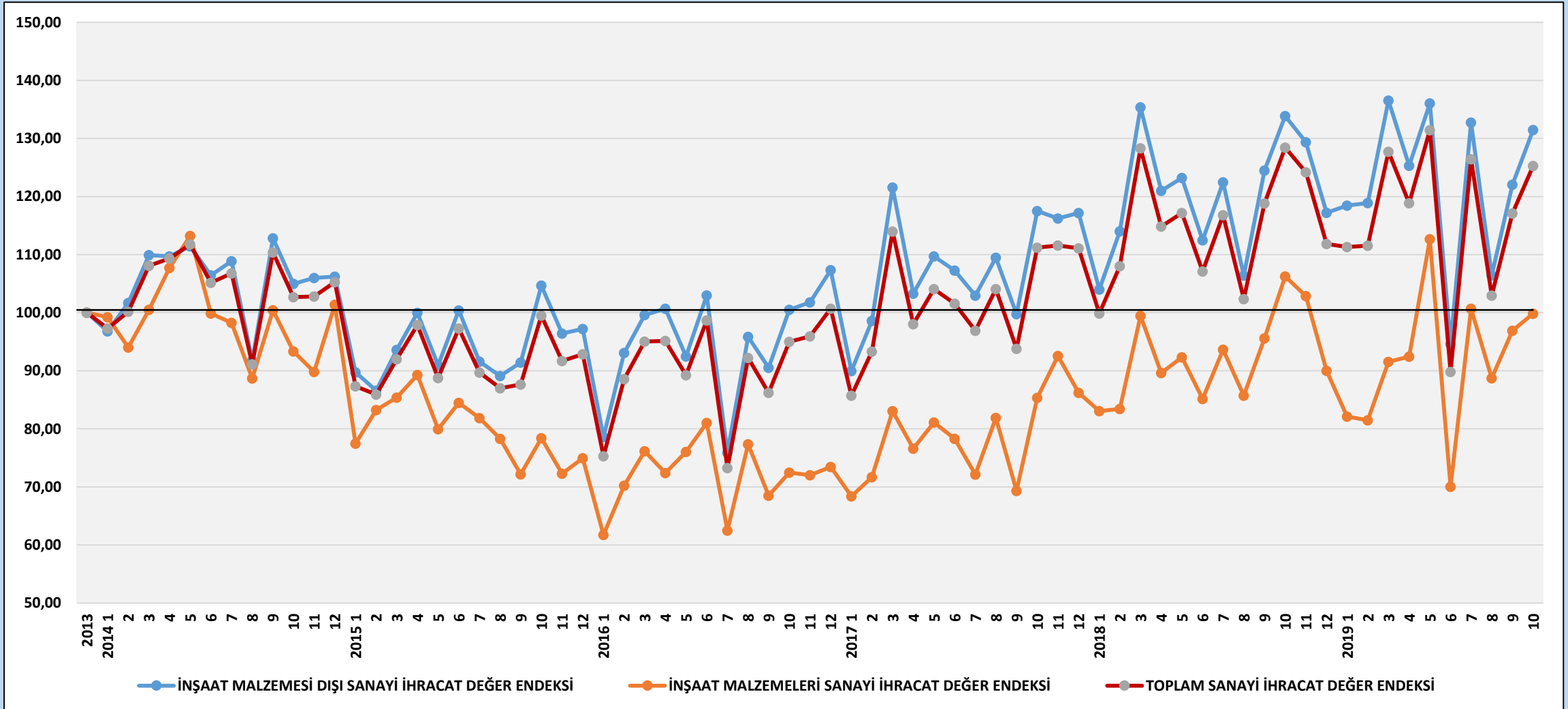
# TÜRKİYE SANAYİ VE İNŞAAT MALZEMELERİ SANAYİ KARŐILAŐTIRMALI DİŐ TİCARET ENDEKSLERİ



İHRACAT MİKTAR ENDEKSLERİ; 2013=100

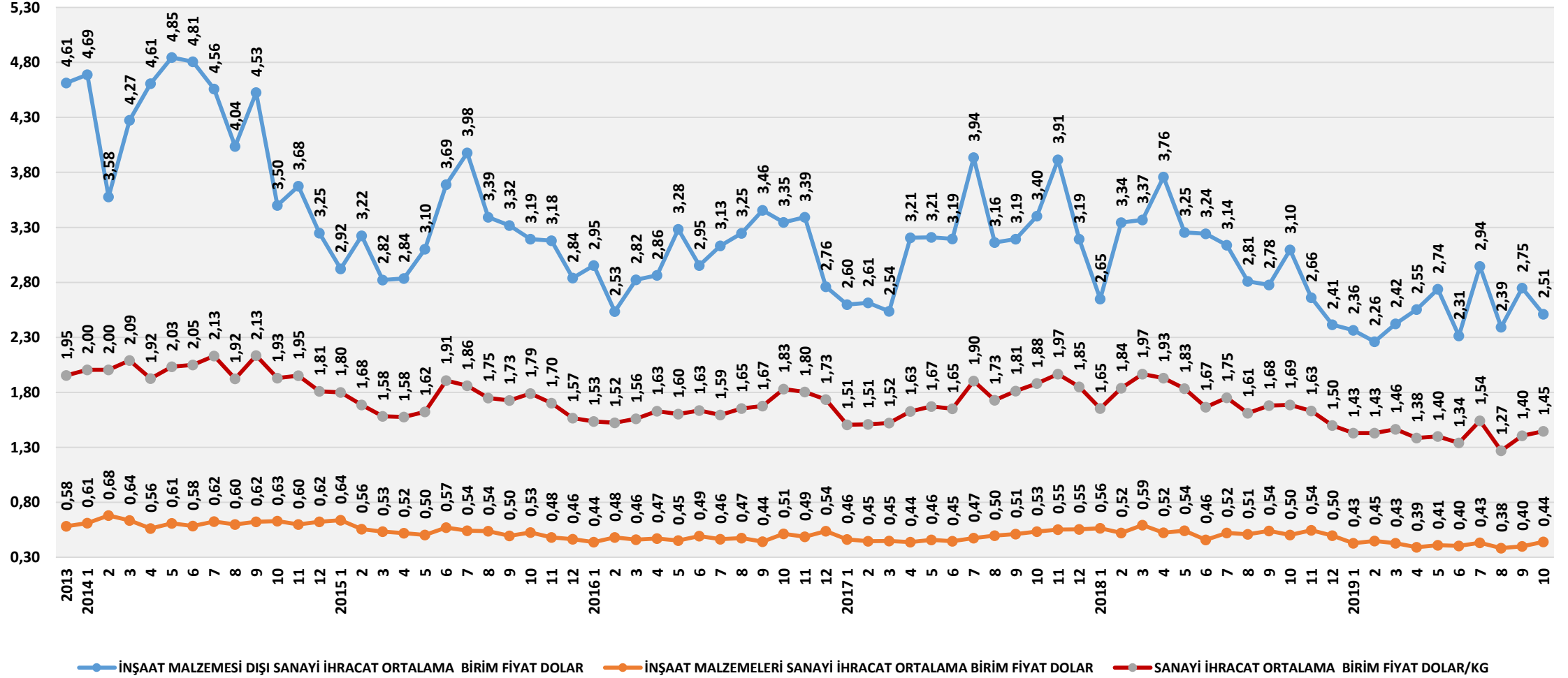


## İHRACAT DEĞER ENDEKSLERİ; 2013=100





## İHRACAT BİRİM FİYATLARI DOLAR/KG





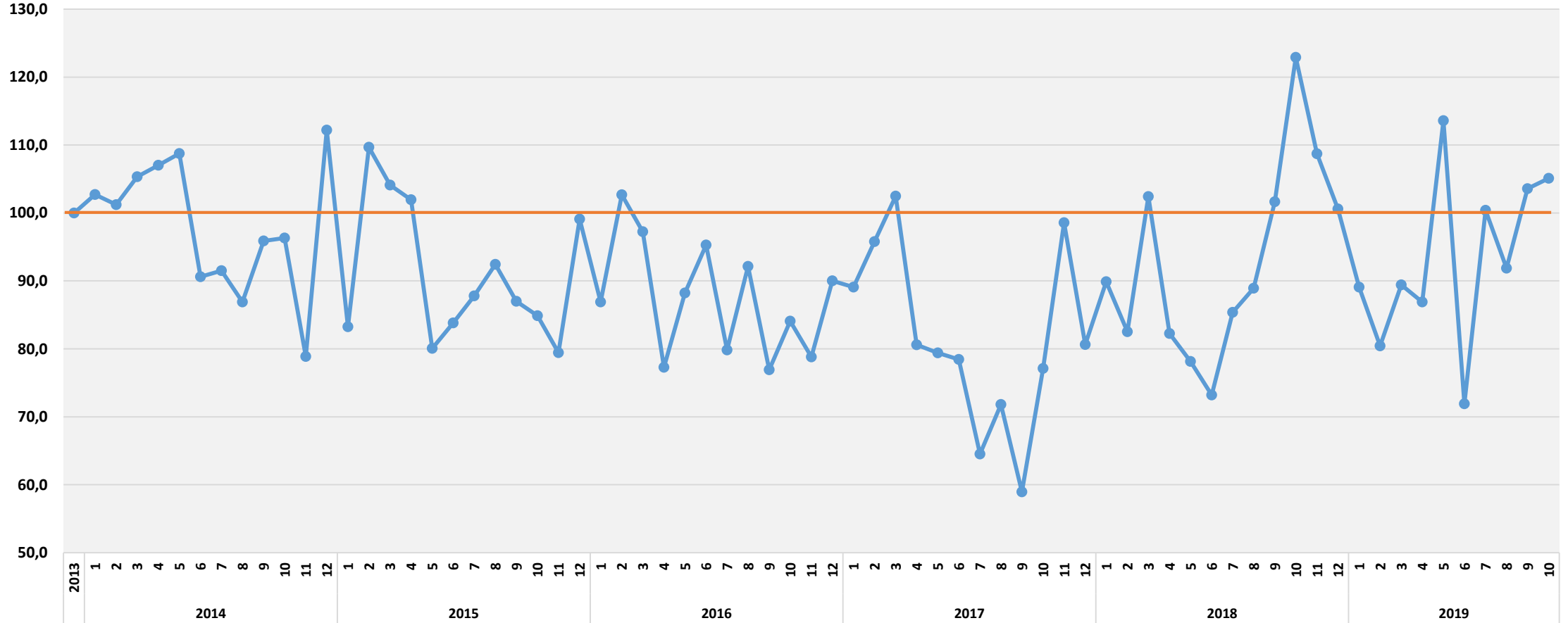
İNŞAAT MALZEMELERİ  
SANAYİ DİŐ TİCARET  
ENDEKSİ



## ALT SANAYİ ÜRÜN GRUPLARI DİŐ TİCARET ENDEKSLERİ

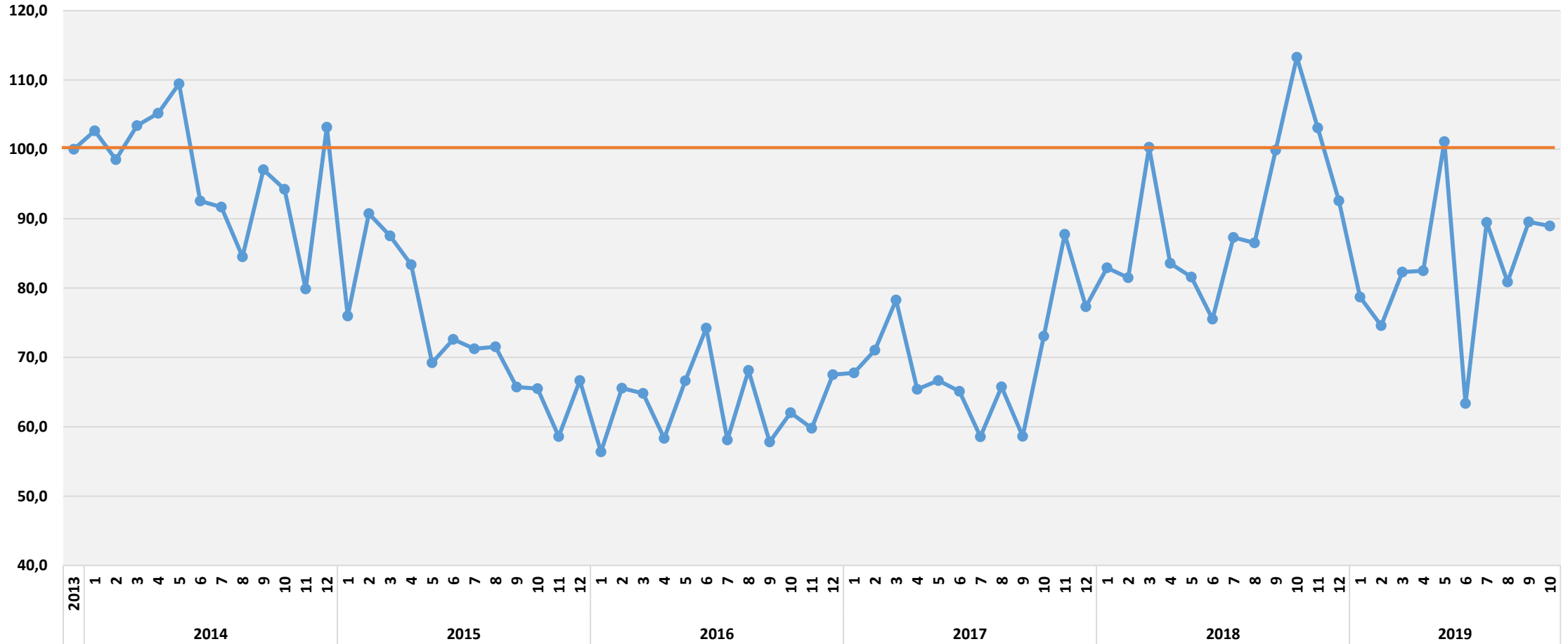
## DEMİR ÇELİK ÜRÜNLERİ DIŞ TİCARET ENDEKSLERİ

## İHRACAT MİKTAR ENDEKSİ 2013=100



## DEMİR ÇELİK ÜRÜNLERİ DIŞ TİCARET ENDEKSLERİ

## İHRACAT DEĞER ENDEKSİ 2013=100









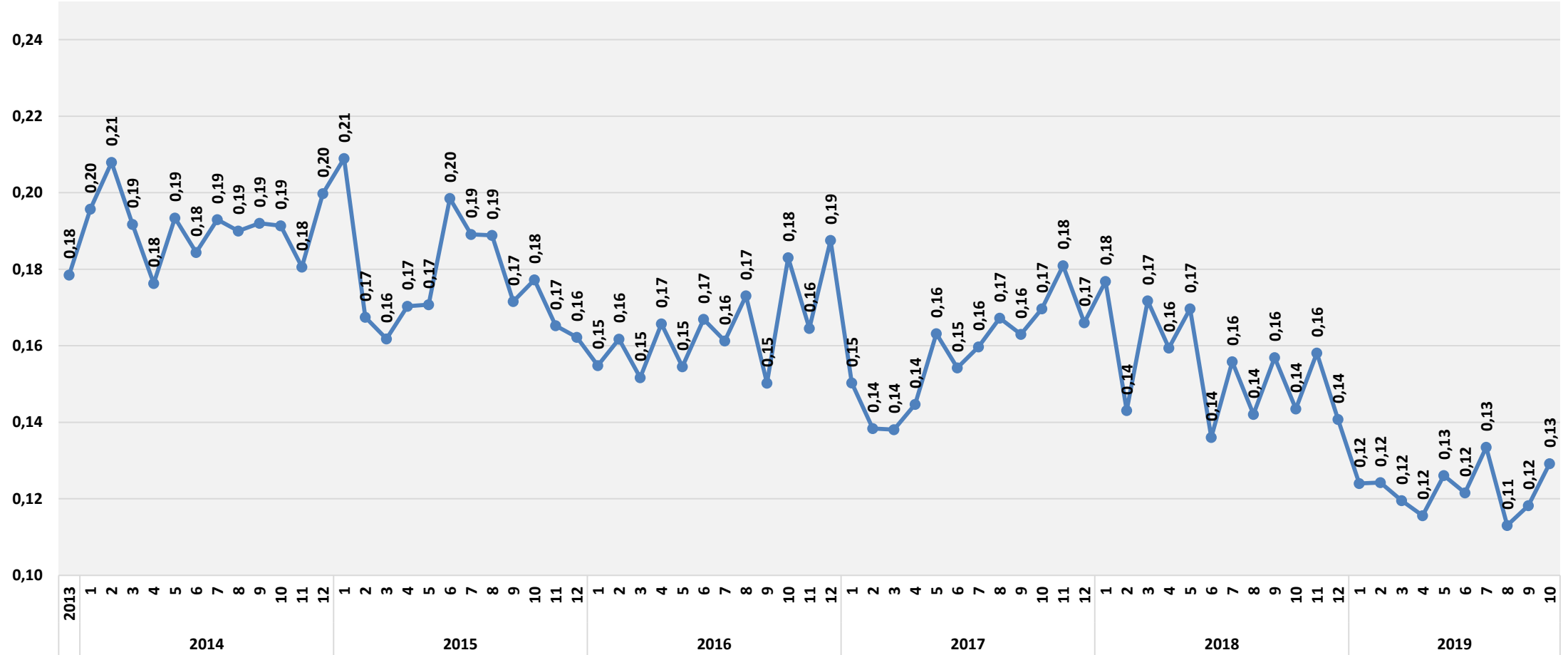






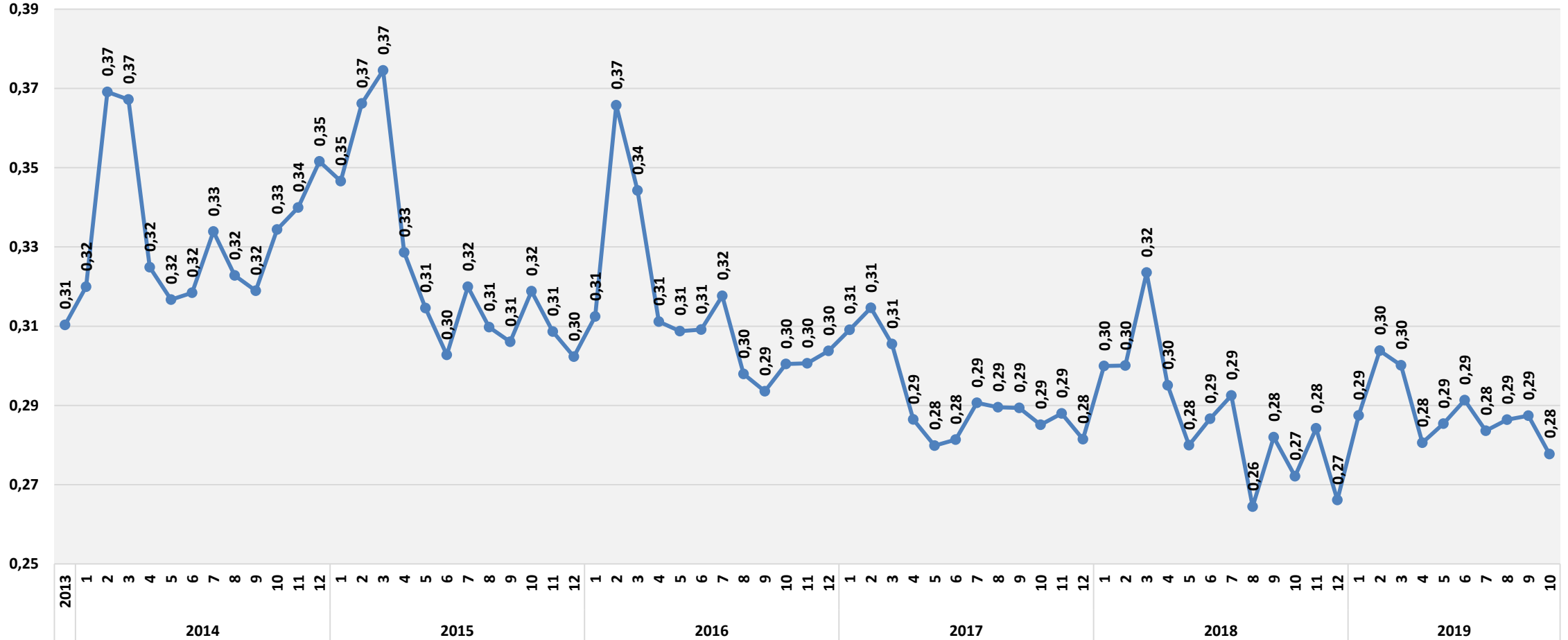
MİNERAL, TAŞ VE TOPRAK ÜRÜNLERİ DIŞ TİCARET ENDEKSLERİ

İHRACAT BİRİM FİYAT DOLAR/KG



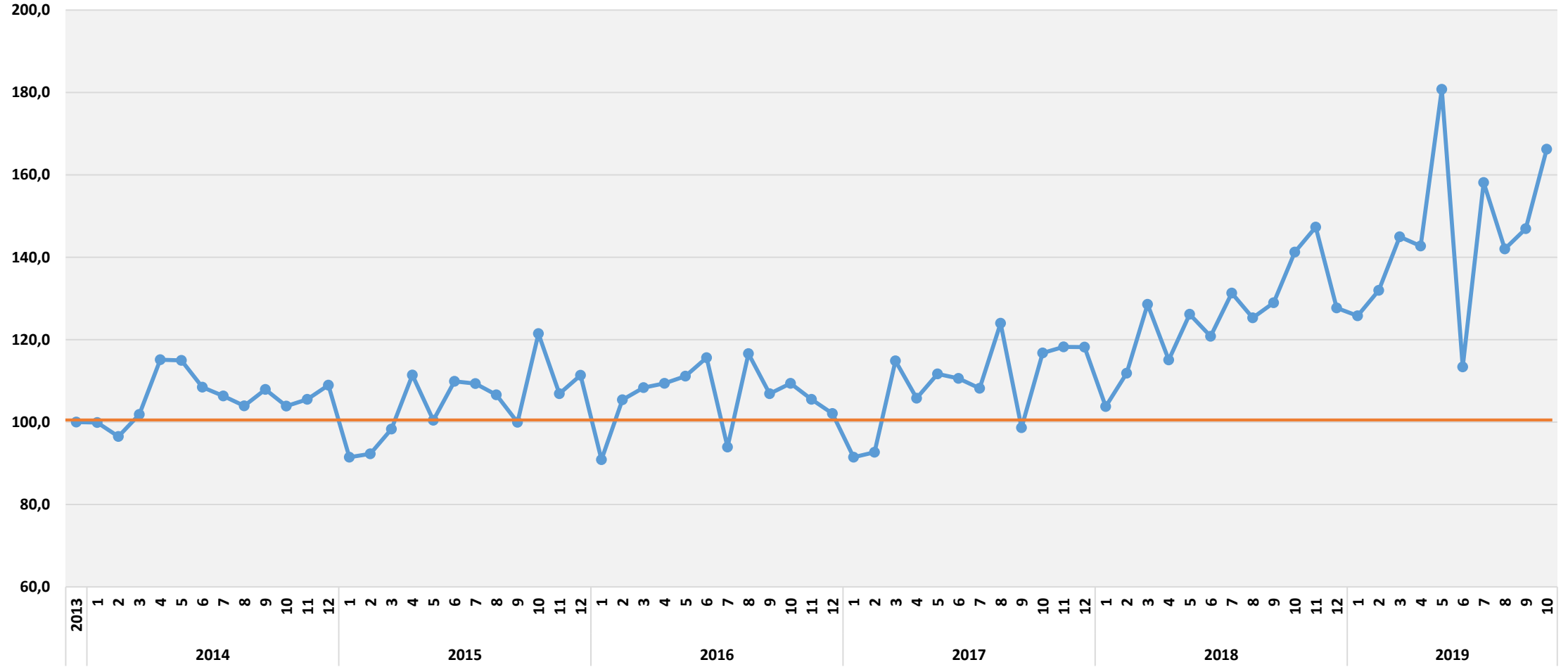
## MİNERAL, TAŞ VE TOPRAK ÜRÜNLERİ DİŞ TİCARET ENDEKSLERİ

## ÇİMENTO HARIÇ İHRACAT BİRİM FİYAT DOLAR/KG



## METAL BAZLI ÜRÜNLER DIŞ TİCARET ENDEKSLERİ

## İHRACAT MİKTAR ENDEKSİ 2013=100

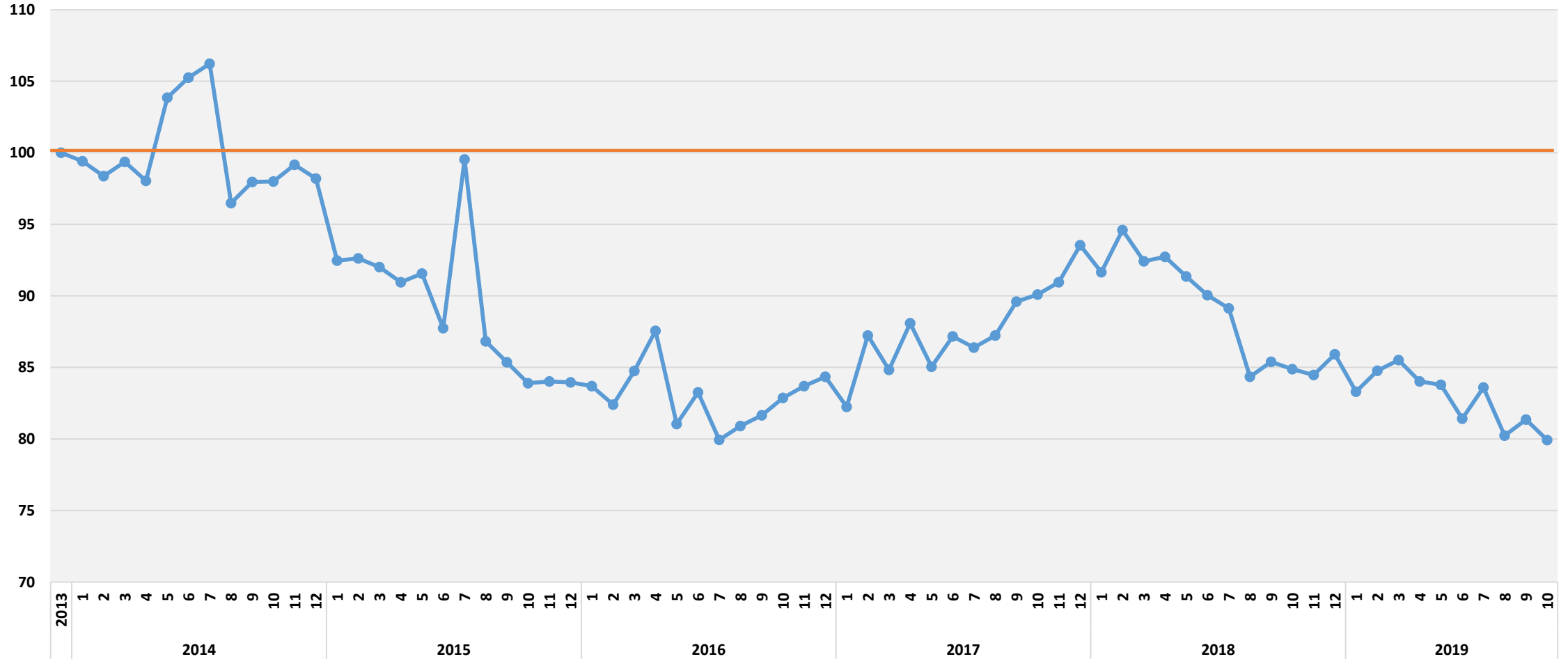






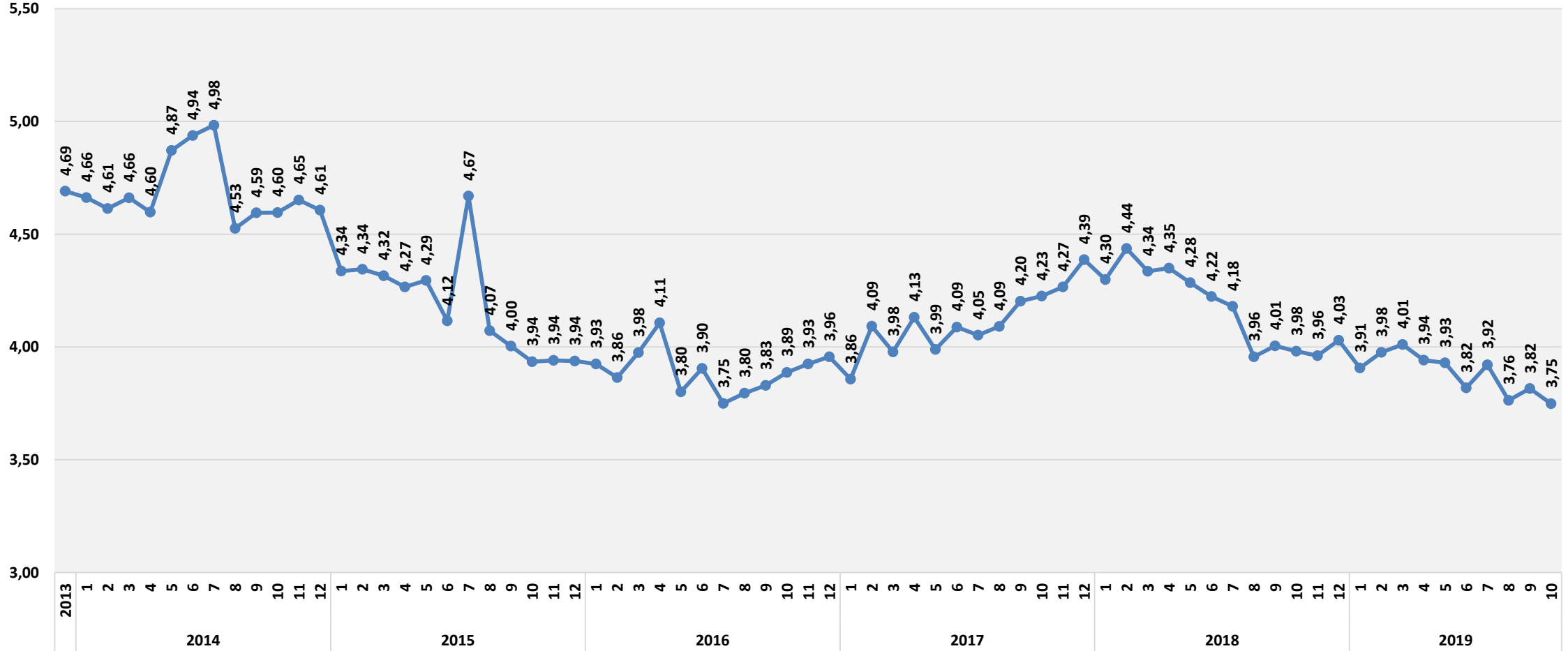
## METAL BAZLI ÜRÜNLER DIŞ TİCARET ENDEKSLERİ

## İHRACAT BİRİM DEĞER ENDEKSİ



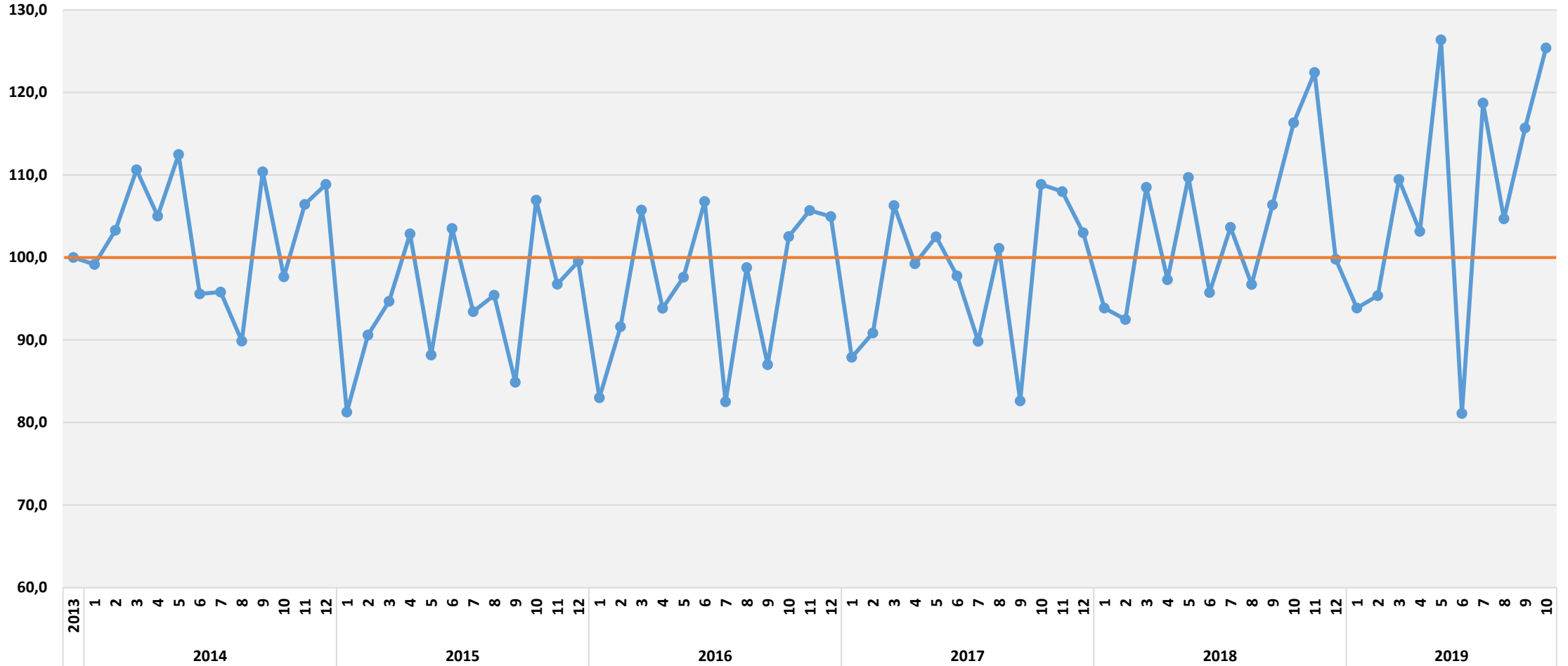
METAL BAZLI ÜRÜNLER DIŞ TİCARET ENDEKSLERİ

İHRACAT BİRİM DEĞER DOLAR/KG



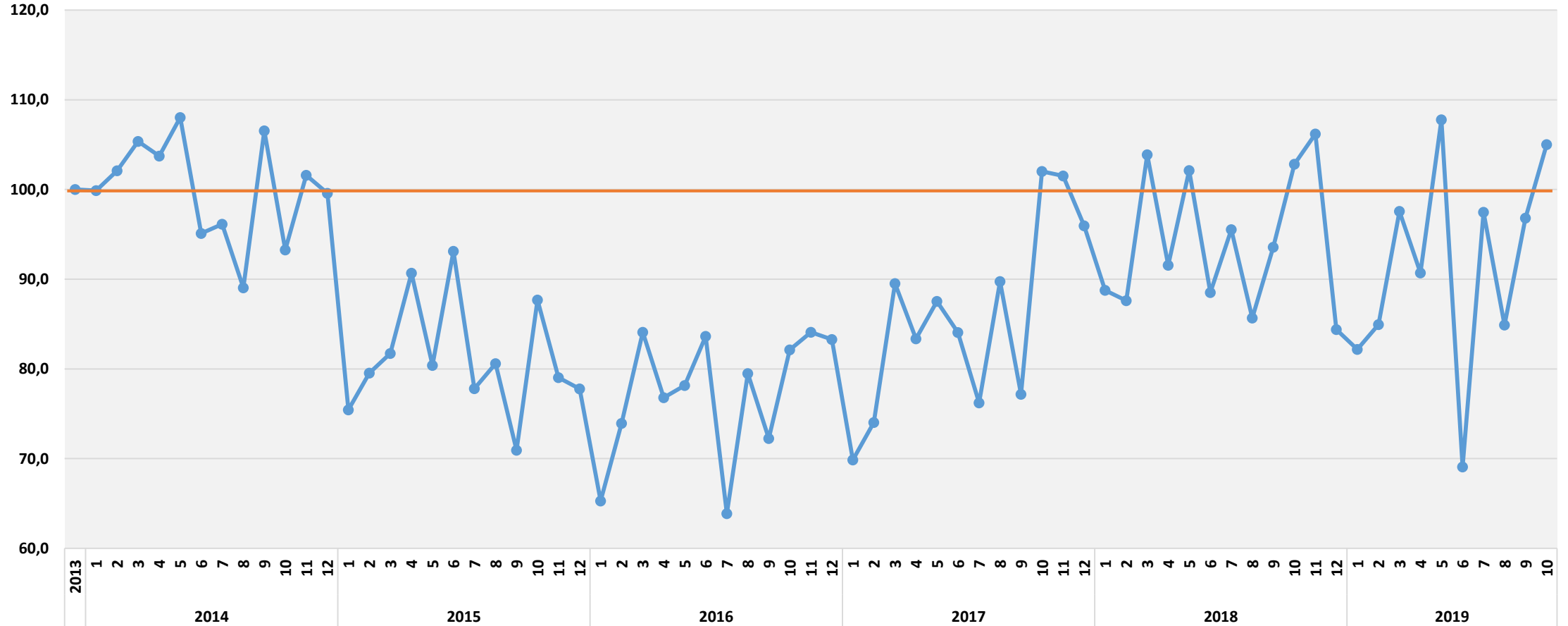
## ELEKTRİK MALZEMELERİ VE TEÇHİZATLARI DİŐ TİCARET ENDEKSLERİ

## İHRACAT MİKTAR ENDEKSİ 2013=100



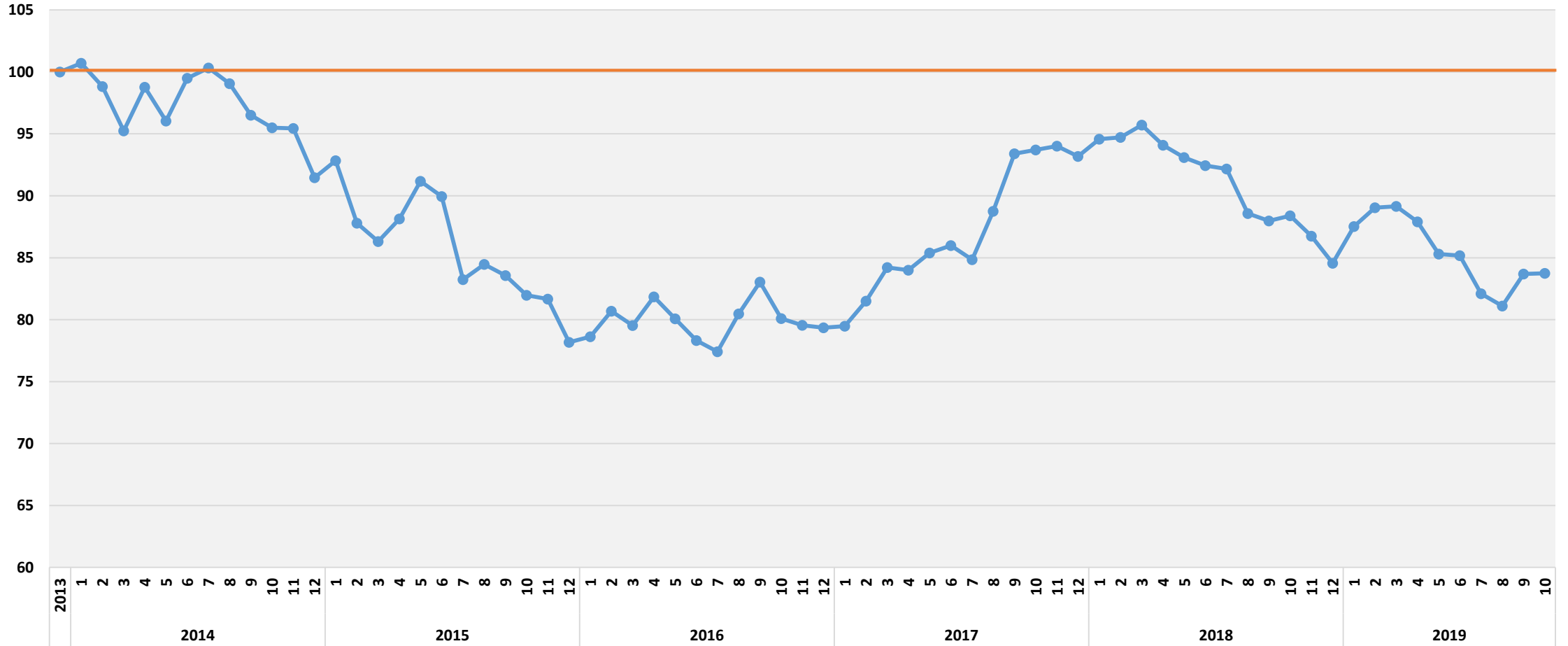
ELEKTRİK MALZEMELERİ VE TEÇHİZATLARI DIŞ TİCARET ENDEKSLERİ

İHRACAT DEĞER ENDEKSİ 2013=100



## ELEKTRİK MALZEMELERİ VE TEÇHİZATLARI DIŞ TİCARET ENDEKSLERİ

## İHRACAT BİRİM DEĞER ENDEKSİ 2013=100





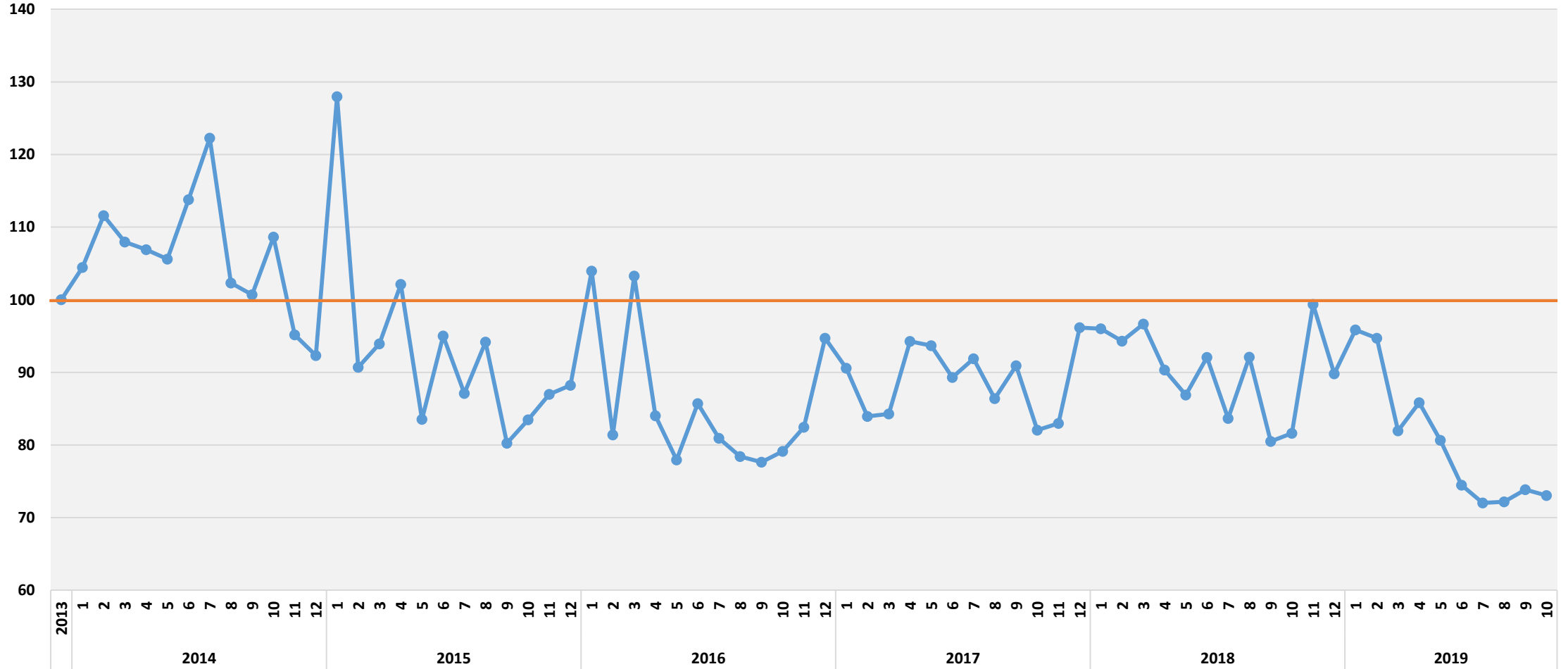






## KİMYASAL BAZLI ÜRÜNLER DIŞ TİCARET ENDEKSLERİ

## İHRACAT BİRİM DEĞER ENDEKSİ 2013=100

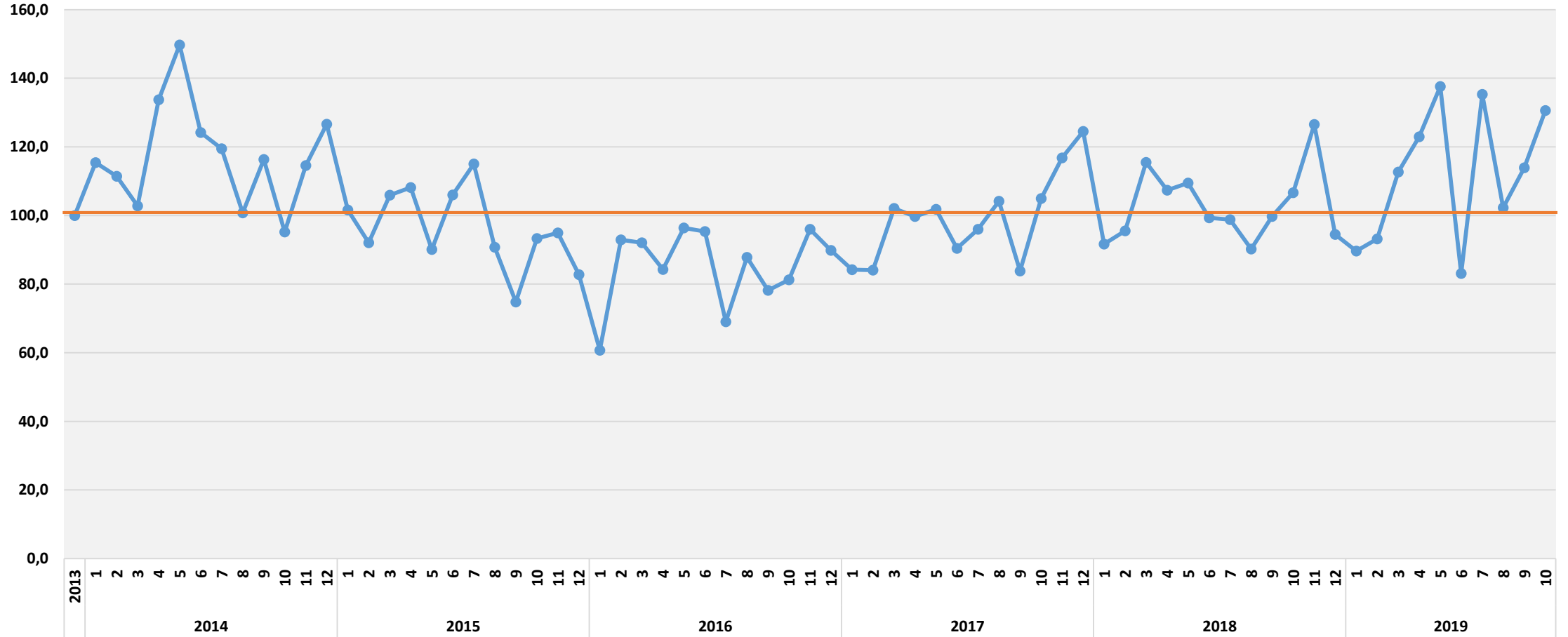






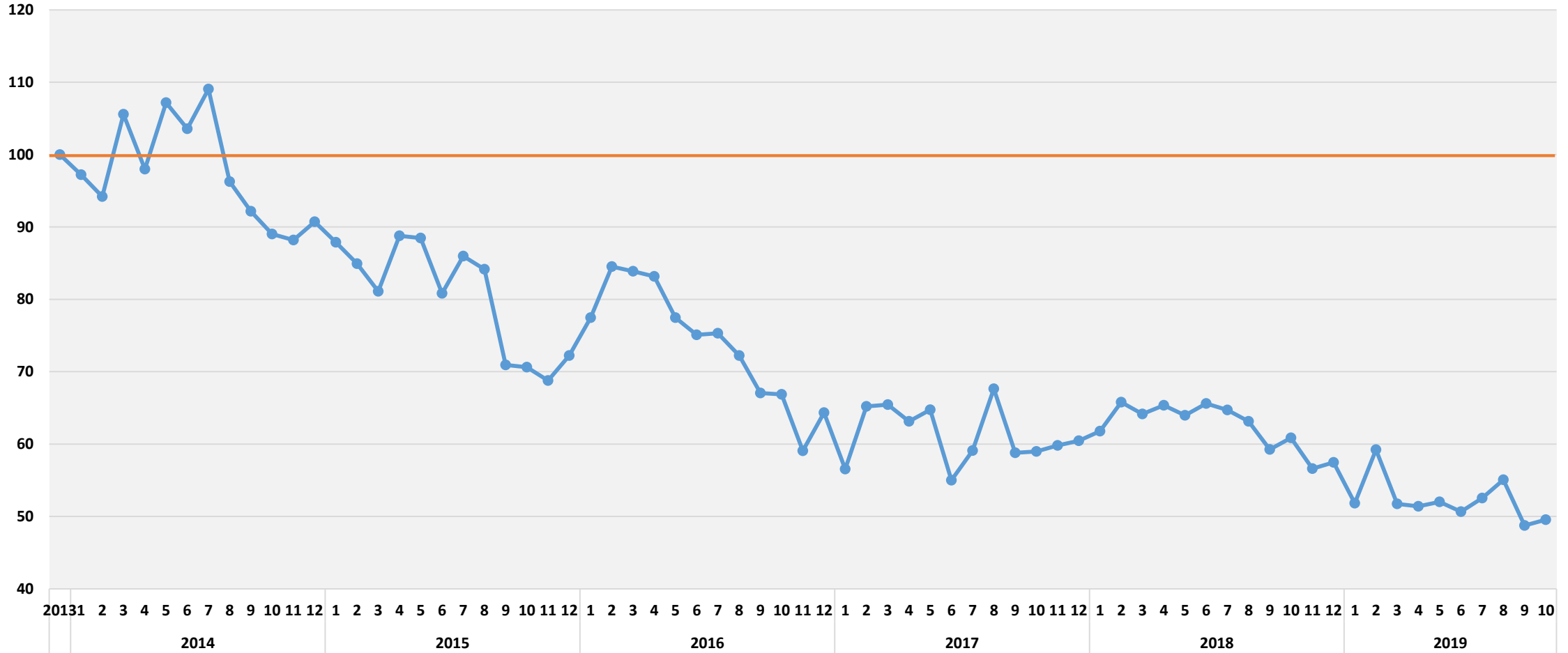
## AĞAÇ VE AHŞAP ÜRÜNLERİ DIŞ TİCARET ENDEKSLERİ

## İHRACAT DEĞER ENDEKSİ 2013=100



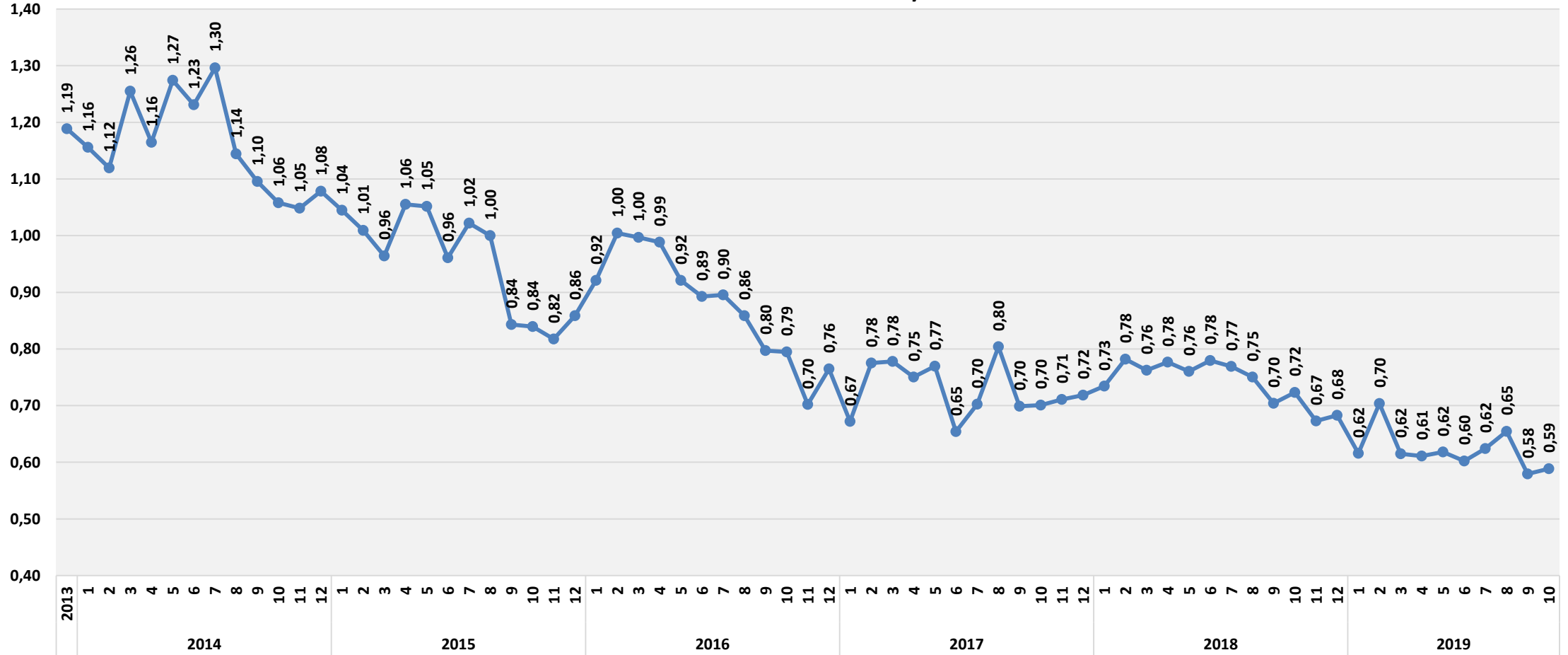
## AĞAÇ VE AHŞAP ÜRÜNLERİ DIŞ TİCARET ENDEKSLERİ

## İHRACAT BİRİM DEĞER ENDEKSİ 2013=100



AGAÇ VE AHŞAP ÜRÜNLERİ DIŞ TİCARET ENDEKSLERİ

İHRACAT BİRİM FİYAT DOLAR/KG

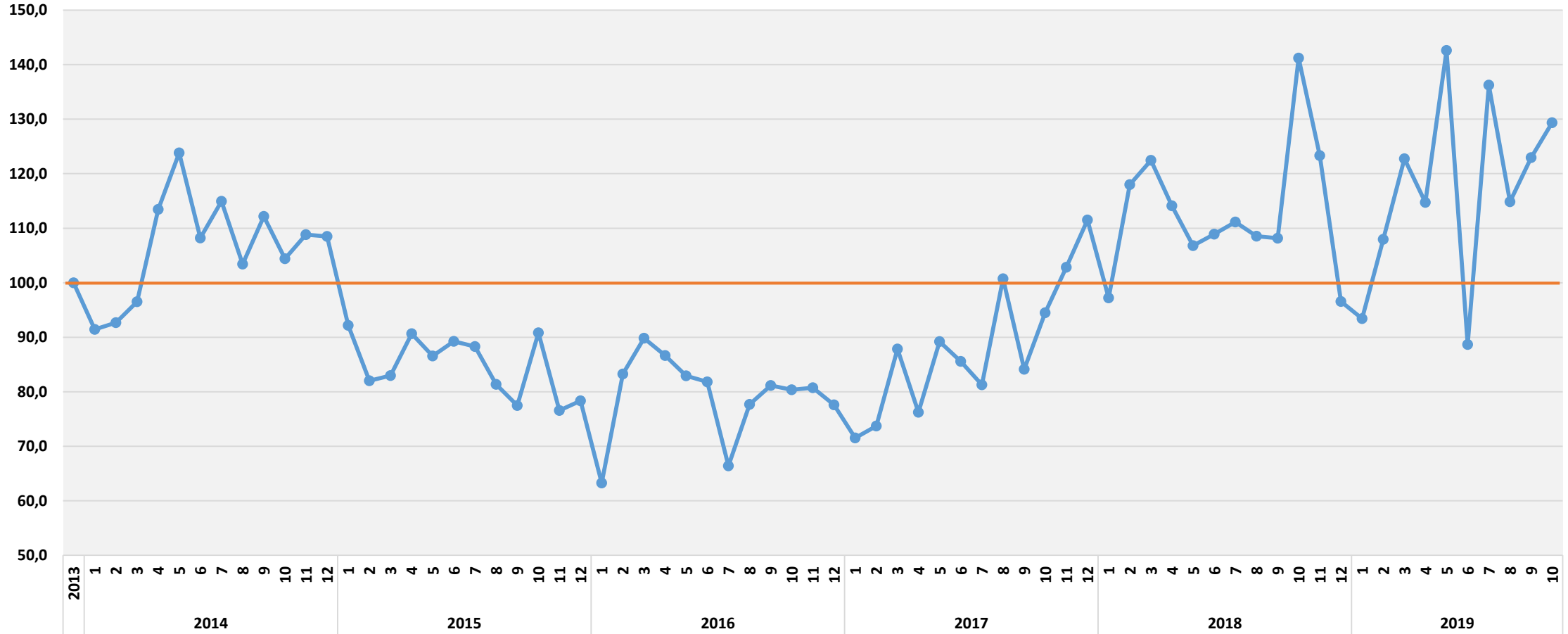






YALITIM ÜRÜNLERİ DIŞ TİCARET ENDEKSLERİ

İHRACAT DEĞER ENDEKSİ 2013=100

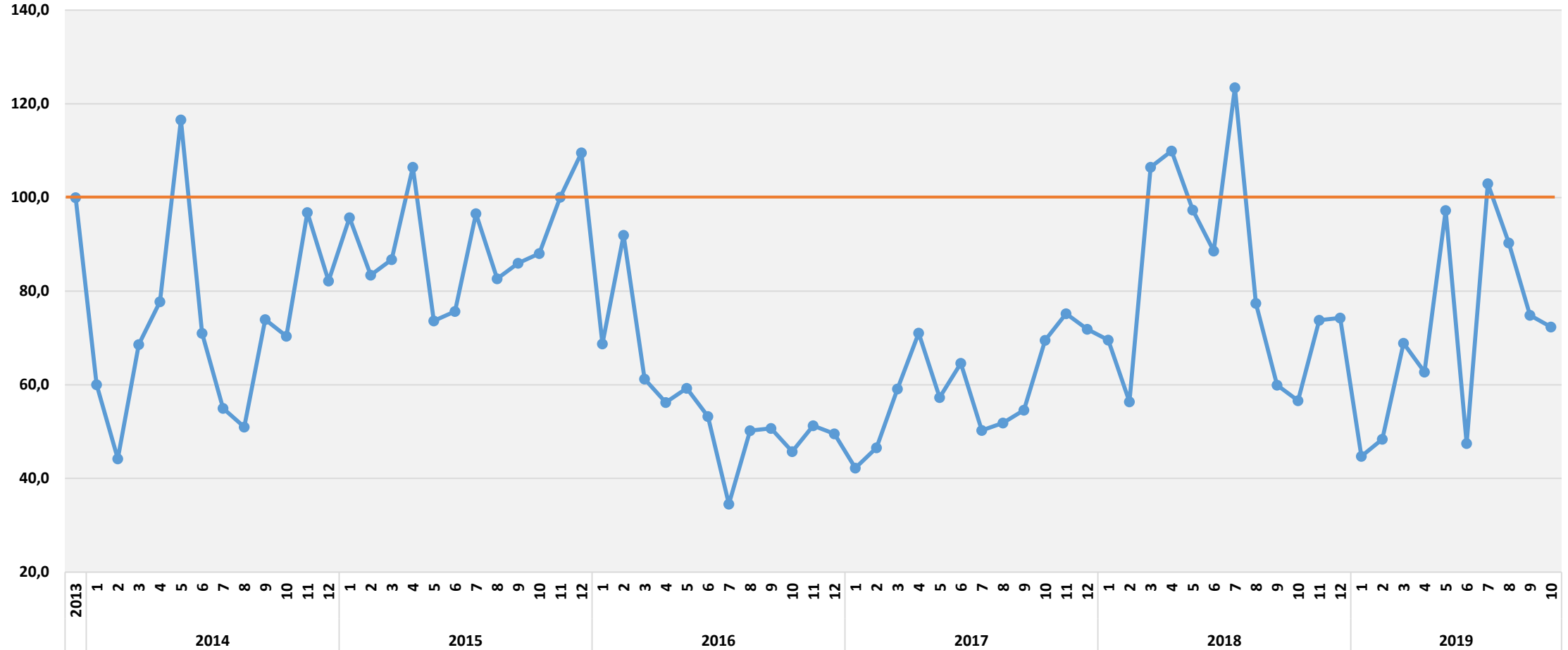






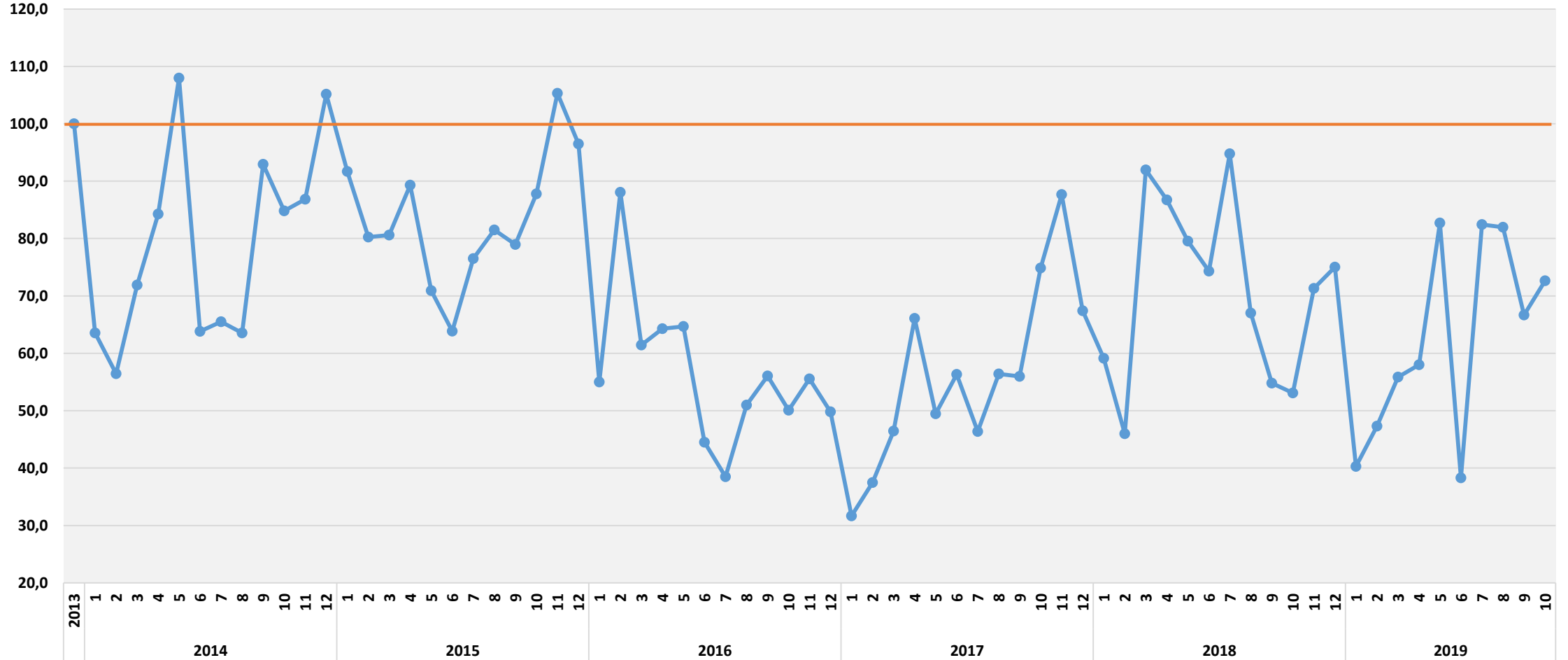
PREFABRİK YAPILAR DİŐ TİCARET ENDEKSLERİ

İHRACAT MİKTAR ENDEKSİ 2013=100



## PREFABRİK YAPILAR DIŞ TİCARET ENDEKSLERİ

## İHRACAT DEĞER ENDEKSİ 2013=100









İNŞAAT MALZEMELERİ  
SANAYİ DIŞ TİCARET  
ENDEKSİ



## ENDEKSİ HAZIRLAYAN KURUM

ECONOMY AND STRATEGY CONSULTANCY SERVICES



# ESDH

EKONOMİ VE STRATEJİ DANIŞMANLIK HİZMETLERİ

## EKONOMİ VE STRATEJİ DANIŞMANLIK HİZMETLERİ

SERGÜL SOKAK, SARAL SİTESİ C.BLOK D.10 GAYRETTEPE-BEŞİKTAŞ  
İSTANBUL, TEL 0212 352 87 95

[www.esdh.com.tr](http://www.esdh.com.tr)