



İNŞAAT MALZEMELERİ
SANAYİ DIŞ TİCARET
ENDEKSİ



İNŞAAT MALZEMELERİ SANAYİ DIŞ TİCARET ENDEKSLERİ SAYI-10 MAYIS 2018



İNŞAAT MALZEMELERİ
SANAYİ DIŞ TİCARET
ENDEKSİ



<p>ENDEKSLERİN TANIMI</p>	<p>‘İnşaat Malzemeleri Sanayi Dış Ticaret Endeksi’ inşaat malzemeleri sanayinde yer alan ürünlerin dış ticaretini ölçen endekslerdir.</p> <p>İnşaat malzemeleri sanayinde yer alan ürünlerin ihracat ve ithalatları aylık olarak miktar, dolar değer ve birim fiyat olarak ölçülmektedir.</p> <p>Miktar, değer ve birim değerler zincir endeks haline getirilmiş olup ayrıca endeks değeri olarak izlenmektedir.</p>
<p>ENDEKSLERİN AMACI</p>	<p>‘İnşaat Malzemeleri Sanayi Dış Ticaret Endeksi’ temel amacı inşaat malzemeleri sanayinde yer alan ürünlerin; ürünler, ürün grupları ve toplulaştırılmış olarak dış ticaret verilerini derlemek, bu verilerden endeksler oluşturmak, mutlak veriler ve endeksler yardımıyla dış ticaret gelişmelerini izlemek ve değerlendirmektir. Bu değerlendirme için Türkiye'nin aylık sanayi ürünleri ihracatı için de ayrıca miktar, değer ve birim değer endeksleri hesaplanmakta ve karşılaştırmaya gidilmektedir.</p>
<p>ENDEKSLER</p>	<p>Ana Endeks: İnşaat Malzemeleri Sanayi Dış Ticaret Endeksi Alt Endeksler: 8 Alt Ürün Grubu Endeksi Tematik Endeksler: Miktar, Değer Ve Birim Değer Endeksleri</p>



ENDEKSLERİN HAZIRLANMA METODOLOJİSİ;

- Endeksler ihracat ve ithalat için, miktar, deęer ve birim deęer (ortalama fiyat) olarak hesaplanmaktadır.
- Endekslerin başlangıç tarihi 2013 yılıdır; her ürün için 2013 yılı aylık ortalama miktar, deęer ve birim deęeri 100 kabul edilmiştir.
- Endeksler aylık olarak hazırlanmaktadır.
- Endeks yöntemi olarak 'zincir endeks' kullanılmaktadır.
- Aylık verileri 2013=100 verisi üzerine her ay için işlenerek zincir endeksler üretilmektedir.
- İnşaat malzemeleri sanayinde 35 ürün için endeks hazırlanmıştır.
- Ürünler ortak özellikleri itibariyle 8 ürün grubu halinde gruplandırılmış olup ürün grupları için de endeksler hesaplanmaktadır.
- Dış Ticaret Endekslerinin hazırlanmasında Türkiye İstatistik Kurumu'nun açıkladığı Dış Ticaret İstatistikleri kullanılmaktadır.
- TÜİK aylık verileri bir sonraki ayın son günü açıklamaktadır. Türkiye İMSAD Dış Ticaret Endeksi de bu tarihten beş gün sonra açıklanmaktadır.



İNŞAAT MALZEMELERİ
SANAYİ DİŐ TİCARET
ENDEKSİ



ÜRÜN GRUPLARI	ÜRÜNLER
DEMİR ÇELİK BAZLI ÜRÜNLER	DEMİR ÇELİK ÇUBUK PROFİL DEMİR ÇELİKTEN BORU VE BORU BAĞLANTI PARÇALARI DEMİR ÇELİKTEN DİKENLİ TEL VE ÇİTLER DEMİR ÇELİKTEN İNŞAAT AKSAMI DEMİR ÇELİKTEN RADYATÖR DEMİR ÇELİKTEN TEL ÖRGÜ KAFES AĞ DEMİR ÇELİKTEN CİVATA SOMUN
MİNERAL, TAŞ VE TOPRAK ÜRÜNLERİ	ALÇI ÇİMENTO VE BETONDAN EŐYA ALÇI ÇİMENTO CAM SERAMİK KAPLAMA SERAMİK SİHHİ MALZEMELER MERMER GRANİT TUĞLA, KARO VE KİREMİT
ELEKTRİKLI TEÇHİZATLAR	ASANSÖR YÜRÜYEN MERDİVEN VE KÖRÜKLER AYDINLATMA EKİPMANLARI ELEKTRİK MALZEMELERİ GÜVENLİK VE ALARM SİSTEMLERİ VE CİHAZLARI ISITMA VE SOĞUTMA CİHAZLARI SAYAÇLAR YALITIMLI KABLolar
METAL BAZLI ÜRÜNLER	ALÜMİNYUMDAN İNŞAAT MALZEMELERİ VE AKSAMLARI ALÜMİNYUMDAN SAĞLIK GEREÇLERİ DEMİR ÇELİKTEN SAĞLIK GEREÇLERİ KİLİTLER VE DONANIM EŐYASI MUSLUK VE VANALAR

ÜRÜN GRUPLARI	ÜRÜNLER
KİMYASAL BAZLI ÜRÜNLER	BOYALAR VE VERNİKLER PLASTİK İNŞAAT MALZEMELERİ YAPI KİMYASALLARI
AĞAÇ VE AHŞAP ÜRÜNLERİ	AĞAÇTAN İNŞAAT MALZEMELERİ DUVAR KAĞITLARI AHŞAP MUTFAK VE BANYO MOBİLYALARI
YALITIM ÜRÜNLERİ	YALITIM MALZEMELERİ
PREFABRİK YAPILAR	PREFABRİK YAPILAR



İNŞAAT MALZEMELERİ SANAYİ DIŞ TİCARET ENDEKSİ; GENEL DEĞERLENDİRME

- İnşaat malzemeleri dış ticaretinde ihracat ve ithalat değer olarak Mayıs ayında bir önceki aya göre artmıştır.
- İhracat Miktar Endeksi Mayıs ayında bir önceki aya göre önemli ölçüde düşmüştür.
- İhracat Değer Endeksi Mayıs ayında bir önceki aya göre artmıştır. Geçen yılın Mayıs ayının ise 12,9 puan üzerindedir.
- İhracat Birim Fiyat Endeksi Nisan ayında geriledikten sonra Mayıs ayında yeniden artmıştır.
- İhracat miktar olarak Mayıs ayında 2,75 milyon ton olarak gerçekleşmiştir. Geçen yılın Mayıs ayı ihracatının altındadır.
- İhracat değer olarak Mayıs ayında 1,69 milyar dolar seviyesine yükselmiştir. 2018 yılının en yüksek ikinci aylık ihracatıdır.
- İhracat birim fiyatları Mayıs ayında 0,61 dolara çıkmıştır. Geçen yılın Mayıs ayında birim fiyat 0,51 dolardır.
- İthalat Miktar Endeksi Mayıs ayında sınırlı ölçüde düşmüştür. Geçen yılın Mayıs ayının ise 7,6 puan üzerindedir.
- İthalat Değer Endeksi Mayıs ayında bir önceki aya göre yükselmiştir. Geçen yılın Mayıs ayının 1,35 puan üzerindedir.
- İthalat Birim Fiyat Endeksi Mayıs ayında yeniden 100 puan seviyesinin üzerine çıkmıştır.
- İthalat Mayıs ayında 340 bin ton olarak gerçekleşmiştir.
- İthalat Mayıs ayında 801 milyon dolar ile geçen yılın yüzde 1,5 üzerindedir.
- İthalat birim fiyatları kilogram başına Mayıs ayında 2,35 dolara yükselmiştir. Geçen yılın Mayıs ayı birim fiyatının yüzde 7,1 altındadır.



İNŞAAT MALZEMELERİ SANAYİ DIŞ TİCARET ENDEKSİ; TÜRKİYE İLE KARŞILAŞTIRMALI DEĞERLENDİRME

- Türkiye sanayi ürünleri ihracatı mevsimsellikler ile birlikte dalgalanmalar göstermektedir.
- En yüksek ihracat Mart ve Aralık aylarında, en düşük ise Ocak ve Temmuz aylarında yapılmaktadır.
- Türkiye sanayi ürünleri ihracatı miktar endeksi Mayıs ayında bir önceki aya göre sınırlı ölçüde artmıştır. İhracat miktar endeksi geçen yılın Mayıs ayının ise yüzde 2,6 üzerindedir.
- İnşaat malzemeleri dışı sanayi ihracatı miktar endeksi de Mayıs ayında yükselmiştir. Endeks geçen yılın Mayıs ayının yüzde 7,0 üzerindedir.
- İnşaat malzemeleri sanayi ihracatı miktar endeksi ise Mayıs ayında sınırlı gerileme göstermiştir. Endeks geçen yılın Mayıs ayının yüzde 2,7 altında kalmıştır.
- Türkiye sanayi ürünleri ihracatı, inşaat malzemeleri sanayi ihracatı ve inşaat malzemeleri sanayi dışı sanayi ihracatı değer endeksleri ise Mayıs ayında bir önceki aya göre sınırlı ölçüde artmıştır. Endeksler geçen yılın Mayıs ayının ise oldukça üzerinde gerçekleşmiştir.
- Türkiye sanayi ürünleri ihracat birim fiyatı 2017 yılı Mayıs ayında 1,67 dolar iken 2018 Mayıs ayında ise 1,83 dolar olmuştur.
- İnşaat malzemeleri sanayi ihracat birim fiyatı 2017 yılı Mayıs ayında 0,51 dolar iken 2018 Mayıs ayında 0,61 dolara çıkmıştır.
- İnşaat malzemeleri sanayi dışı sanayi ihracat birim fiyatları ise 2017 yılı Mayıs ayında 2,64 dolar olurken 2018 Mayıs ayında 2,77 dolar olarak gerçekleşmiştir.



İNŞAAT MALZEMELERİ SANAYİ DİŐ TİCARET ENDEKSİ; ALT SANAYİLER İTİBARIYLA DEĐERLENDİRME

- ❑ 2018 yılı Mayıs ayında sekiz alt ürün grubundan beşinin ihracat birim fiyatları geçen yılın Mayıs ayına göre artmıştır. Yapı kimyasalları ve ağaç ürünleri ile prefabrik yapıların ihracat birim fiyatı geçen yılın Mayıs ayına göre gerilemiştir.
- ❑ Mayıs ayında en yüksek ihracat birim fiyat artışı yüzde 33,3 ile mineral ürünlerde gerçekleşmiştir. En düşük birim fiyat artışı ise yüzde 4,5 ile yalıtım ürünlerinde olmuştur.
- ❑ 2018 yılı Mayıs ayında sekiz alt ürün grubundan altısının ihracatı miktar olarak geçen yılın Mayıs ayına göre artarken, ikisinin gerilemiştir. Miktar olarak demir çelik bazlı ürünler ve mineral ürünler ihracatı düşmüştür.
- ❑ Mayıs ayında en yüksek ihracat miktar artışı yüzde 71,6 ile prefabrik yapılarda gerçekleşmiştir. En düşük miktar artışı ise yüzde 7,3 ile elektrikli teçhizat ürünlerinde olmuştur.
- ❑ 2018 yılı Mayıs ayında sekiz alt ürün grubunun tamamında ihracat değeri olarak geçen yılın Mayıs ayına göre artmıştır.
- ❑ Mayıs ayında en yüksek ihracat değeri artışı yüzde 62,4 ile prefabrik yapılarda gerçekleşmiştir. En düşük değeri artışı ise yüzde 2,4 ile mineral ürünlerde olmuştur.

İNŞAAT MALZEMELERİ SANAYİ DIŞ TİCARET ENDEKSİ; ALT SANAYİLER İTİBARIYLA DEĞERLENDİRME

ÜRÜN GRUPLARI	İHRACAT BİRİM FİYAT DOLAR/KG			İHRACAT MİKTAR ENDEKSİ			İHRACAT DEĞER ENDEKSİ		
	2017 MAYIS	2018 MAYIS	% DEĞİŞİM	2017 MAYIS	2018 MAYIS	% DEĞİŞİM	2017 MAYIS	2018 MAYIS	% DEĞİŞİM
DEMİR ÇELİK BAZLI ÜRÜNLER	0,64	0,80	25,0	79,4	78,3	-1,4	66,7	81,8	22,6
MİNERAL ÜRÜNLER	0,15	0,20	33,3	112,5	106,0	-5,8	96,9	99,2	2,4
METAL BAZLI ÜRÜNLER	3,99	4,28	7,3	111,7	126,3	13,1	95,0	115,4	21,5
ELEKTRİKLİ TEÇHİZAT	5,85	6,38	9,1	102,5	110,0	7,3	87,5	102,4	17,0
YAPI KİMYASALLARI	1,44	1,34	-6,9	78,7	89,7	14,0	73,8	78,3	6,1
AĞAÇ ÜRÜNLERİ	0,77	0,76	-1,3	157,2	171,1	8,8	101,8	109,5	7,6
YALITIM ÜRÜNLERİ	1,10	1,15	4,5	105,6	121,2	14,8	89,2	106,8	19,7
PREFABRİK YAPILAR	1,82	1,72	-5,5	57,3	98,3	71,6	49,5	80,4	62,4



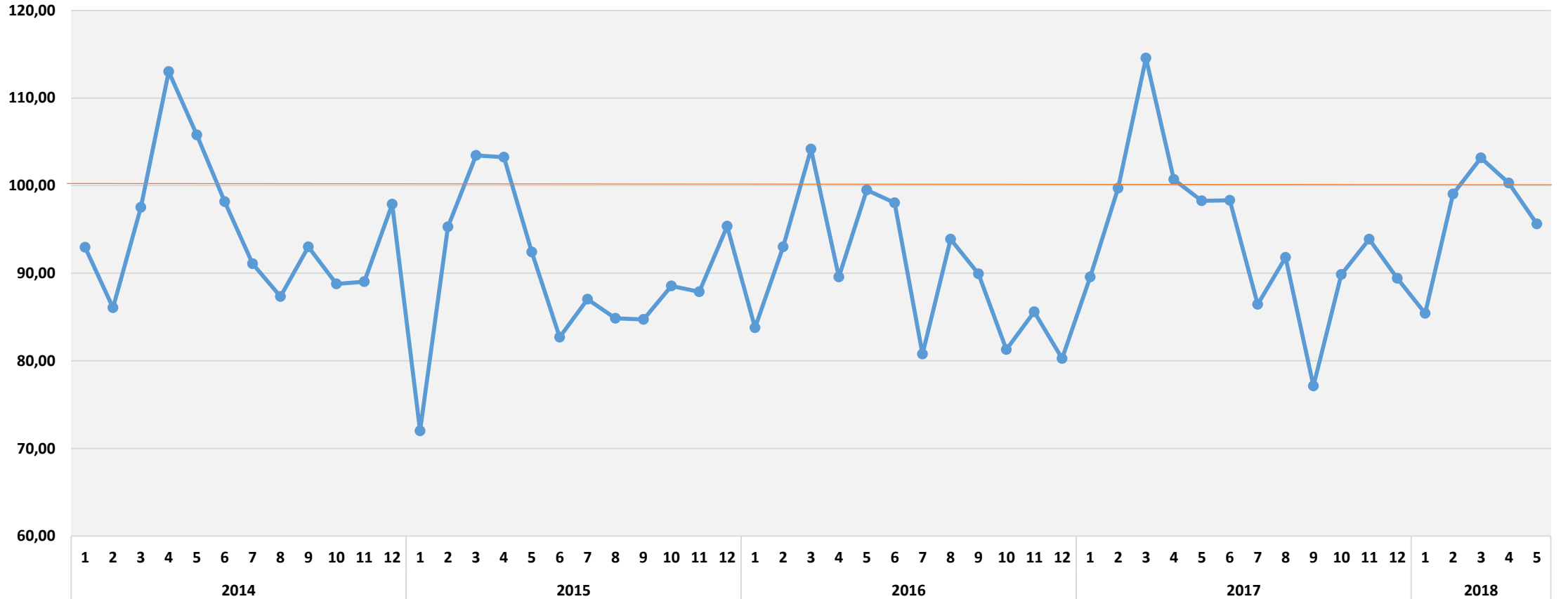
İNŞAAT MALZEMELERİ
SANAYİ DIŞ TİCARET
ENDEKSİ



İNŞAAT MALZEMELERİ SANAYİ TOPLULAŞTIRILMIŞ DIŞ TİCARET ENDEKSLERİ

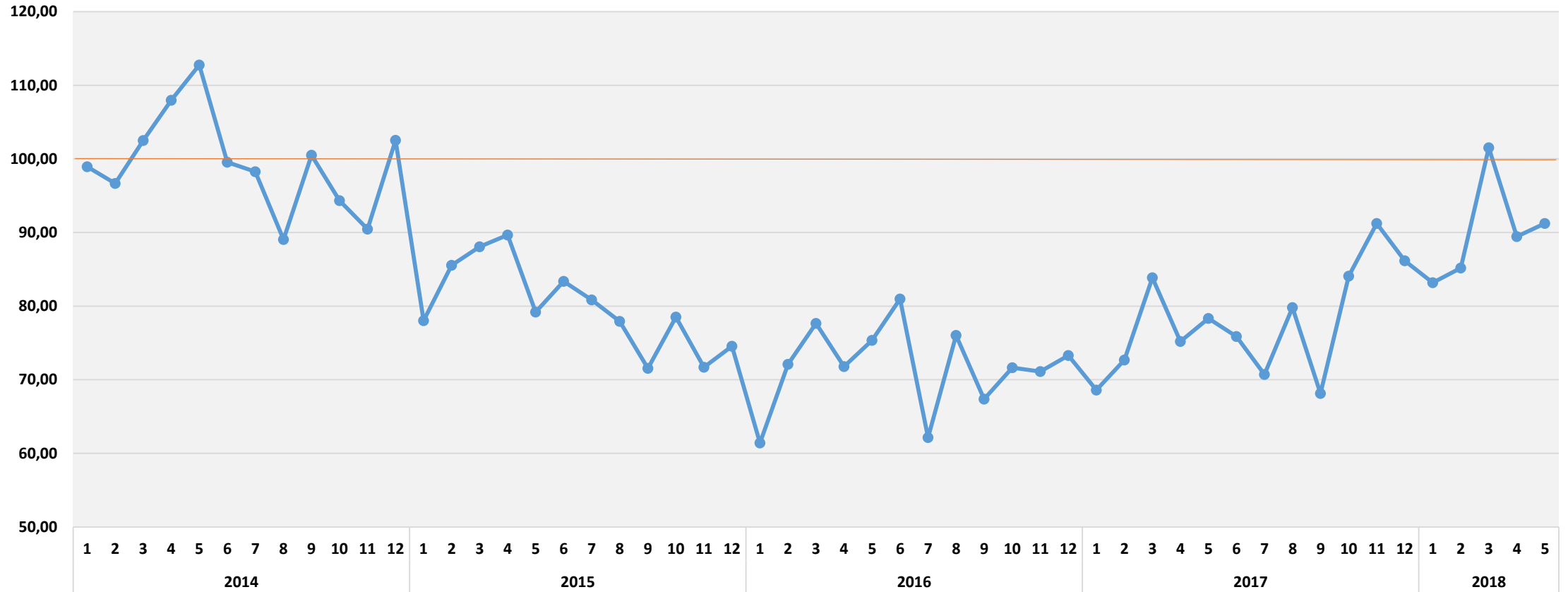
İNŞAAT MALZEMELERİ SANAYİ TOPLULAŞTIRILMIŞ DIŞ TİCARET ENDEKSLERİ

İHRACAT MİKTAR ENDEKSİ 2013=100



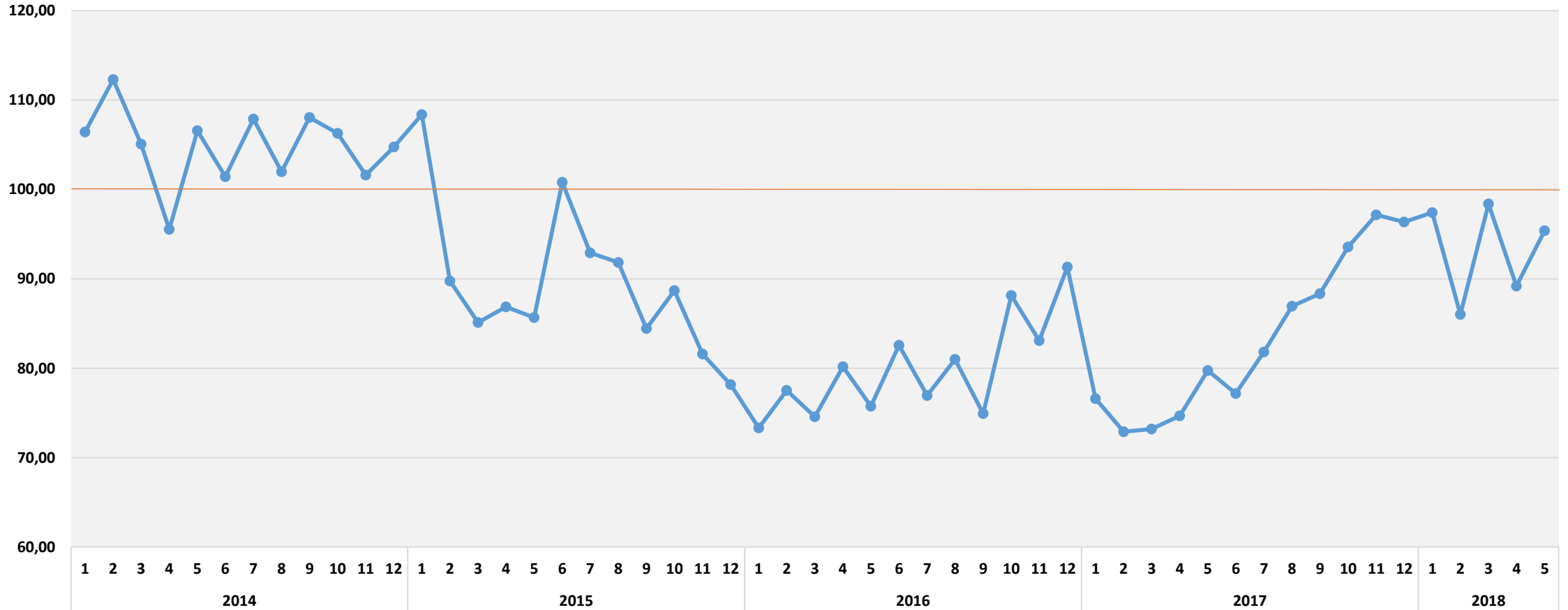
İNŞAAT MALZEMELERİ SANAYİ TOPLULAŐTIRILMIŐ DİŐ TİCARET ENDEKSLERİ

İHRACAT DEĐER ENDEKSİ 2013=100



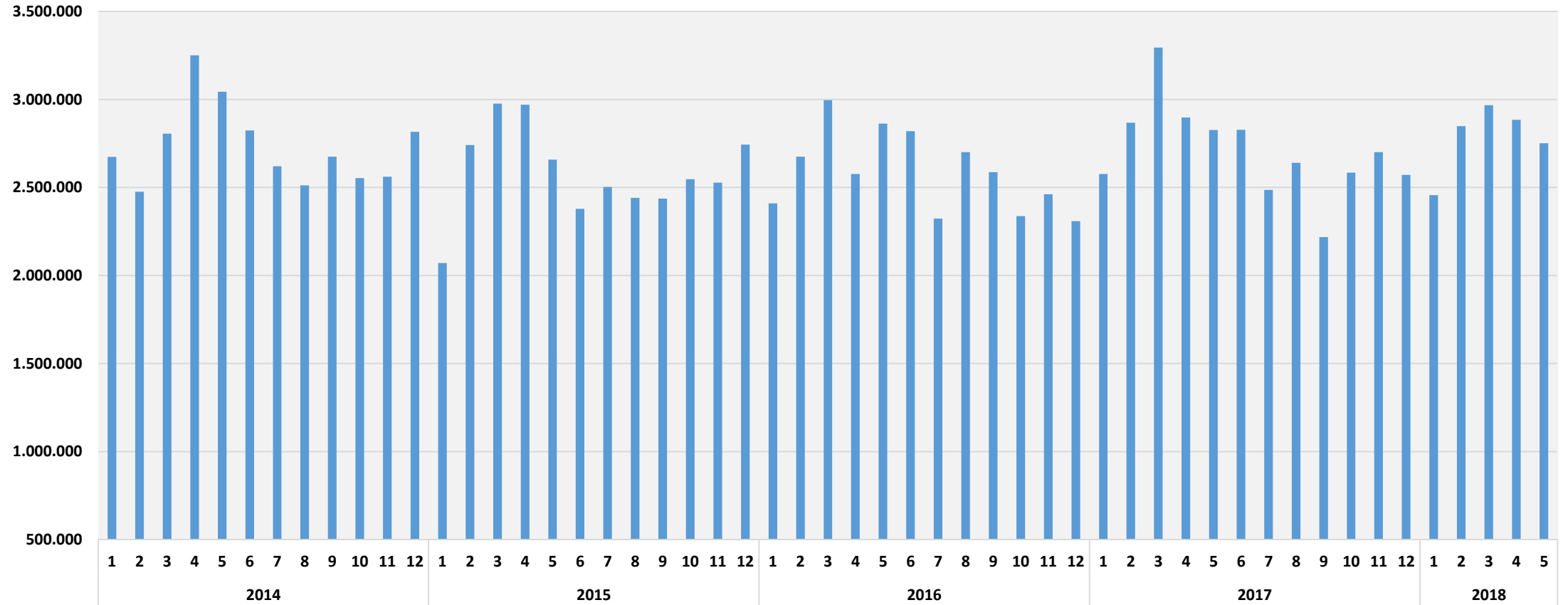
İNŞAAT MALZEMELERİ SANAYİ TOPLULAŞTIRILMIŞ DIŞ TİCARET ENDEKSLERİ

İHRACAT BİRİM DEĞER ENDEKSİ 2013=100



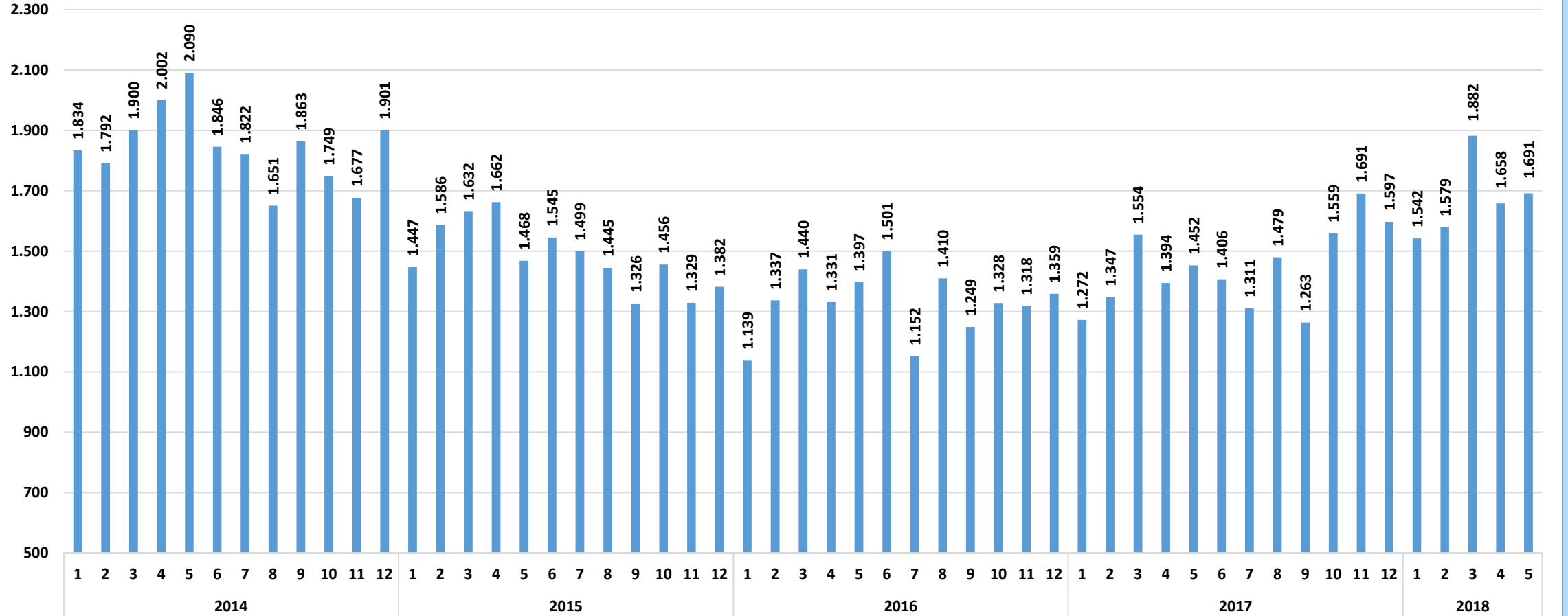
İNŞAAT MALZEMELERİ SANAYİ TOPLULAŞTIRILMIŞ DIŞ TİCARET ENDEKSLERİ

İHRACAT MİKTAR TON



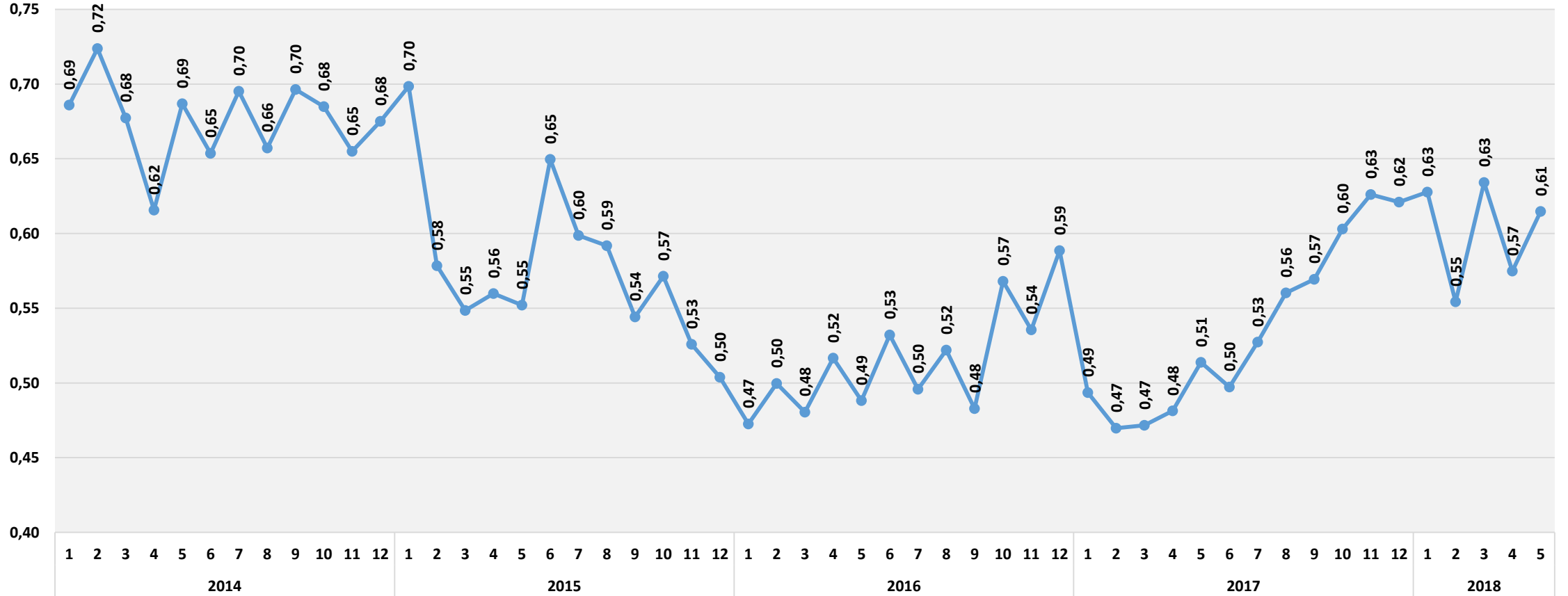
İNŞAAT MALZEMELERİ SANAYİ TOPLULAŞTIRILMIŞ DIŞ TİCARET ENDEKSLERİ

İHRACAT DEĞER MİLYON DOLAR



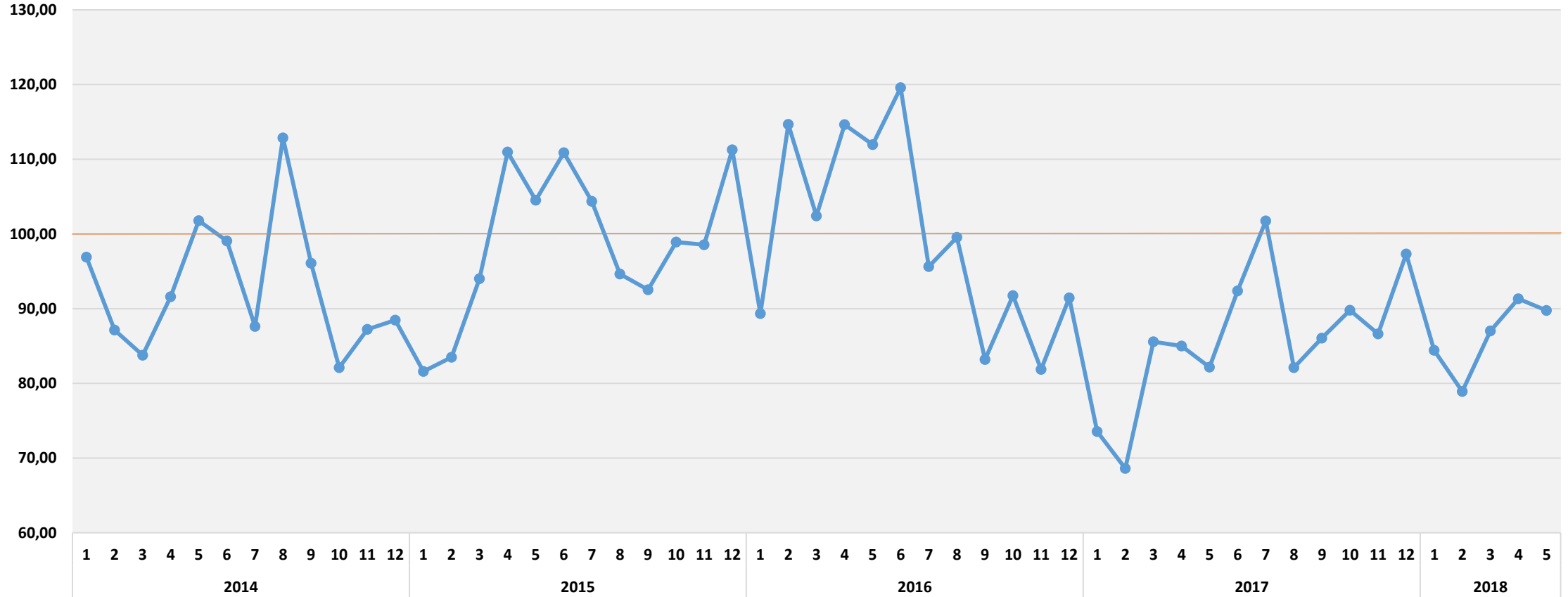
İNŞAAT MALZEMELERİ SANAYİ TOPLULAŞTIRILMIŞ DIŞ TİCARET ENDEKSLERİ

İHRACAT BİRİM DEĞER DOLAR



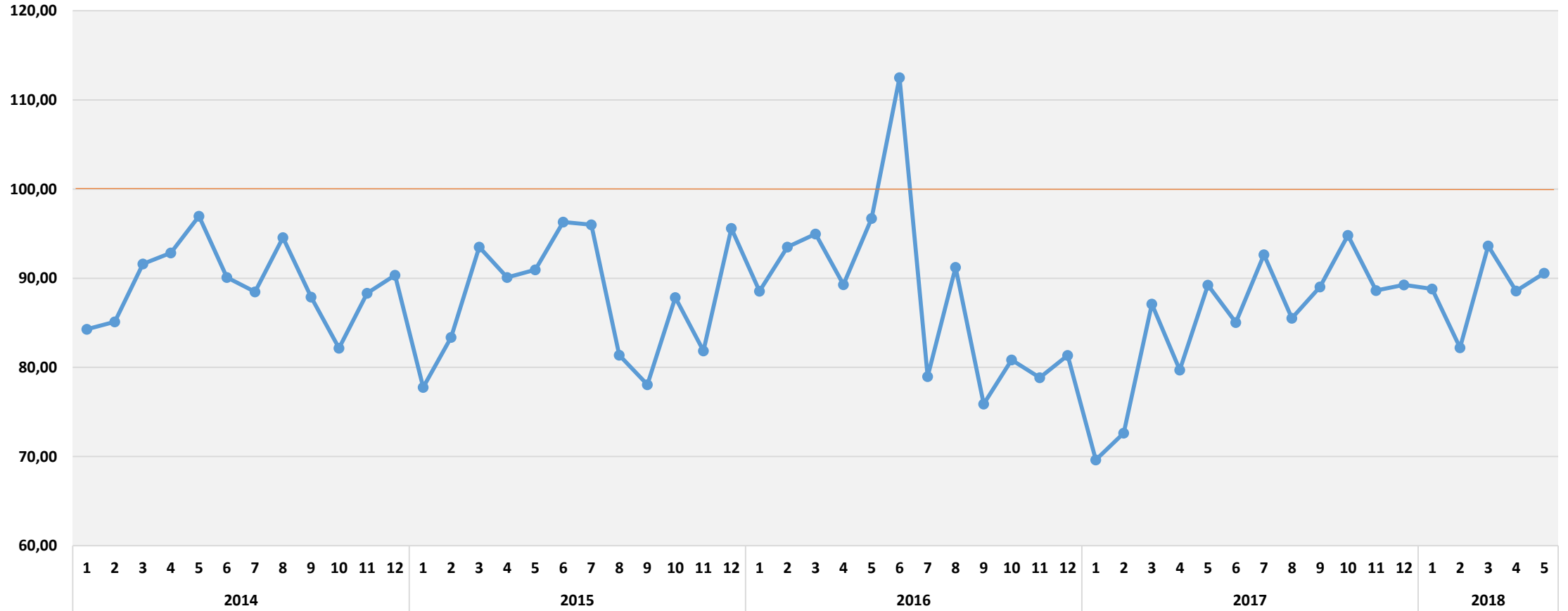
İNŞAAT MALZEMELERİ SANAYİ TOPLULAŞTIRILMIŞ DIŞ TİCARET ENDEKSLERİ

İTHALAT MİKTAR ENDEKSİ 2013=100



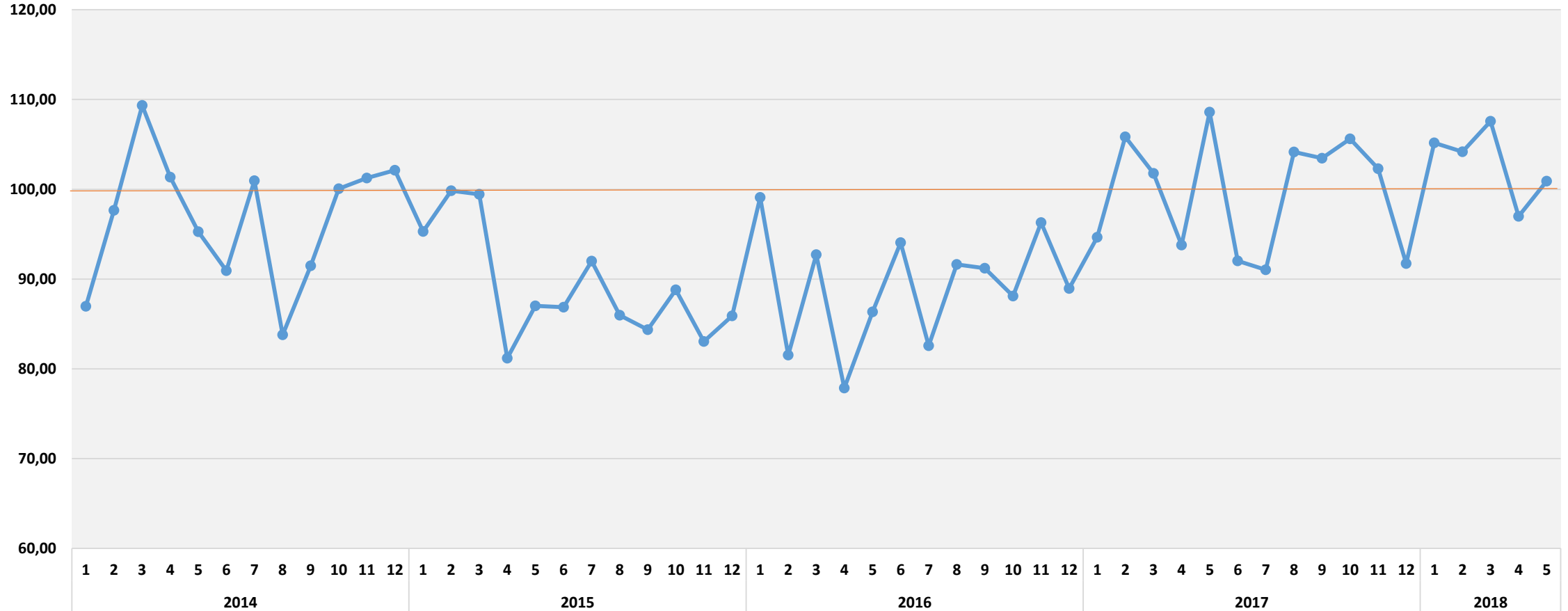
İNŞAAT MALZEMELERİ SANAYİ TOPLULAŞTIRILMIŞ DIŞ TİCARET ENDEKSLERİ

İTHALAT DEĞER ENDEKSİ 2013=100



İNŞAAT MALZEMELERİ SANAYİ TOPLULAŐTIRILMIŐ DİŐ TİCARET ENDEKSLERİ

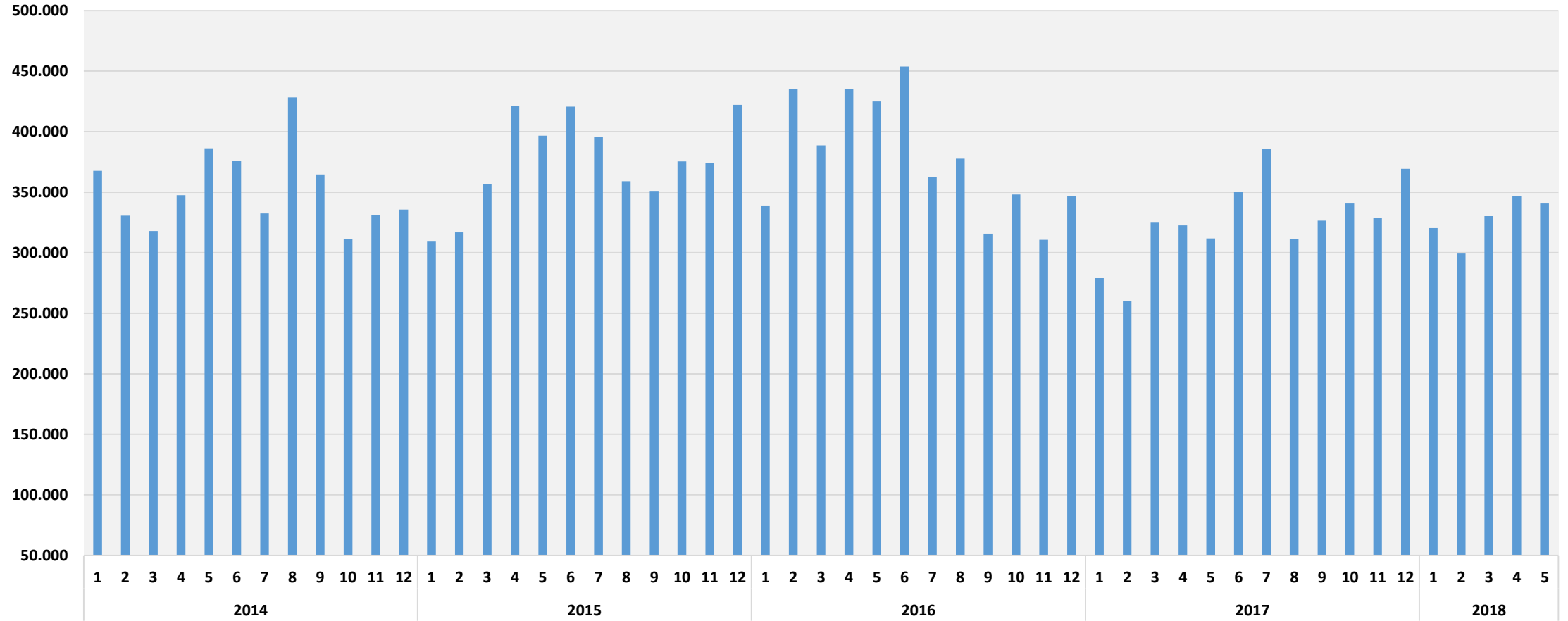
İTHALAT BİRİM DEĐER ENDEKSİ 2013=100





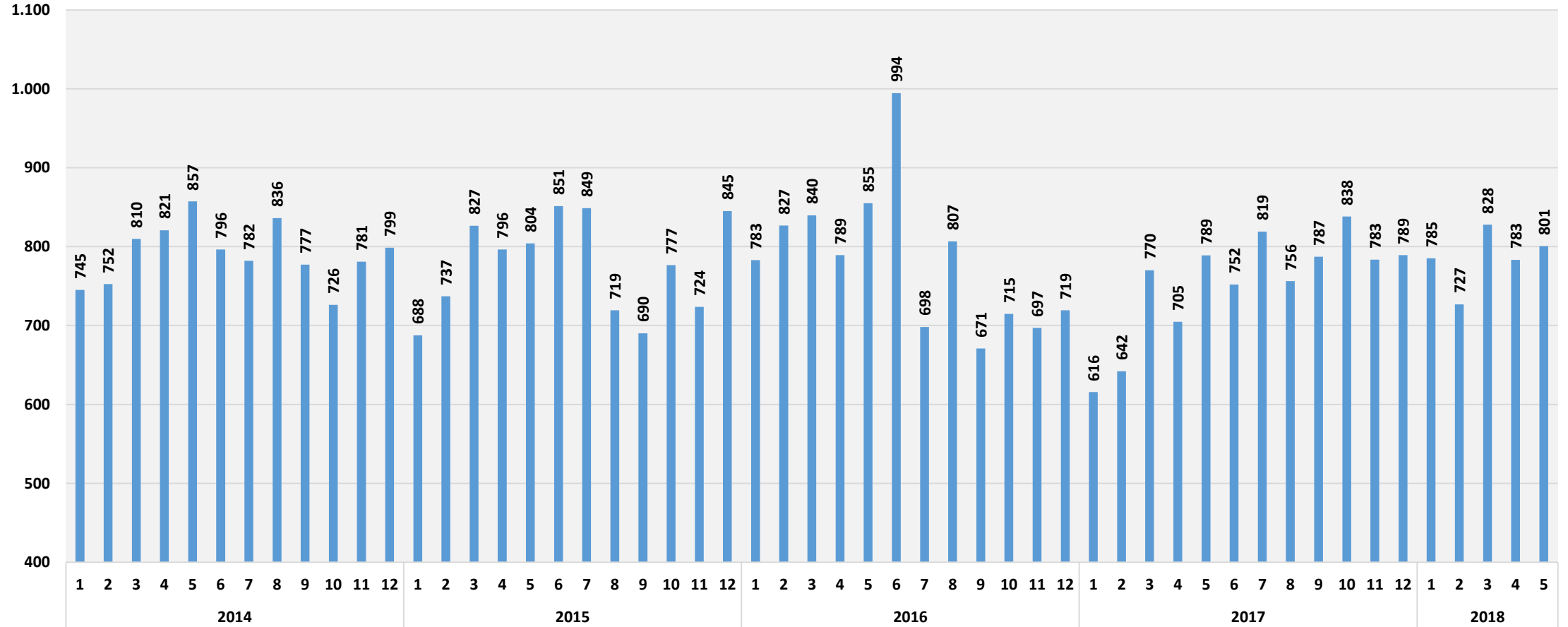
İNŞAAT MALZEMELERİ SANAYİ TOPLULAŞTIRILMIŞ DIŞ TİCARET ENDEKSLERİ

İTHALAT MİKTAR TON



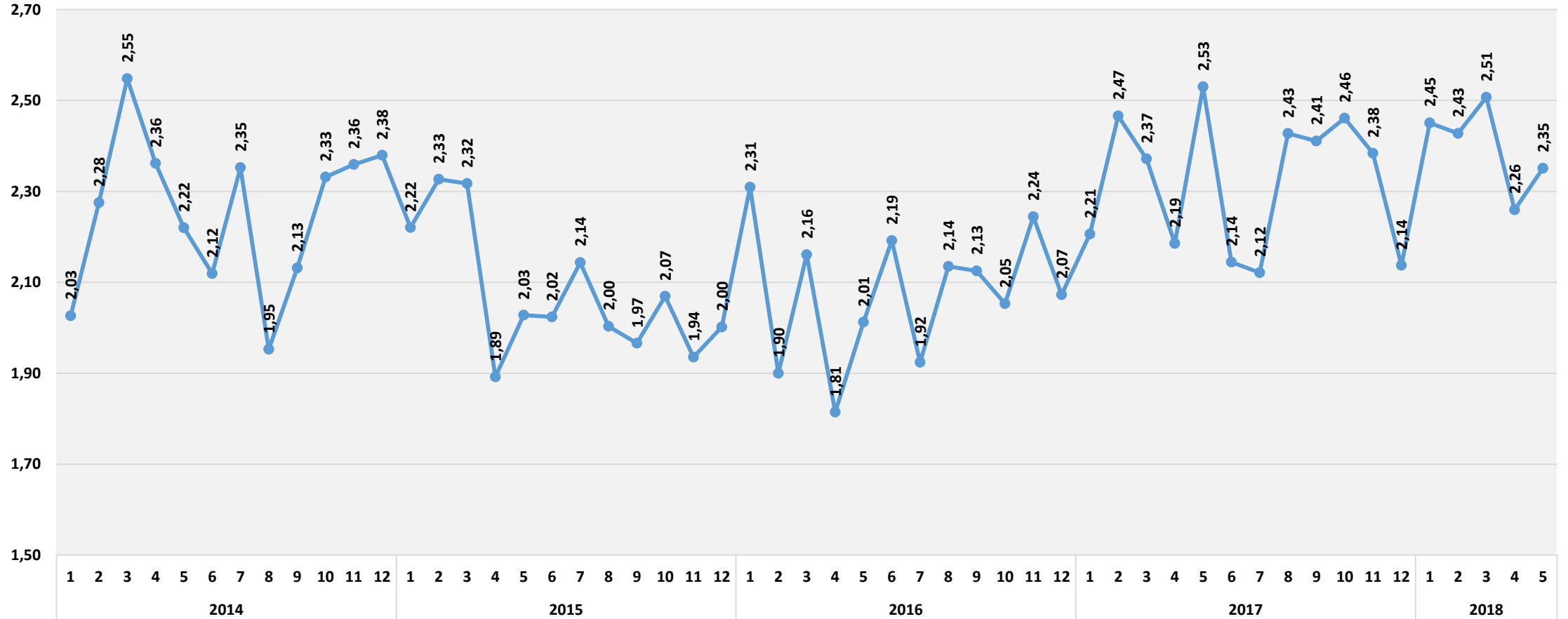
İNŞAAT MALZEMELERİ SANAYİ TOPLULAŞTIRILMIŞ DIŞ TİCARET ENDEKSLERİ

İTHALAT DEĞER MİLYON DOLAR



İNŞAAT MALZEMELERİ SANAYİ TOPLULAŞTIRILMIŞ DIŞ TİCARET ENDEKSLERİ

İTHALAT BİRİM DEĞER DOLAR/KG



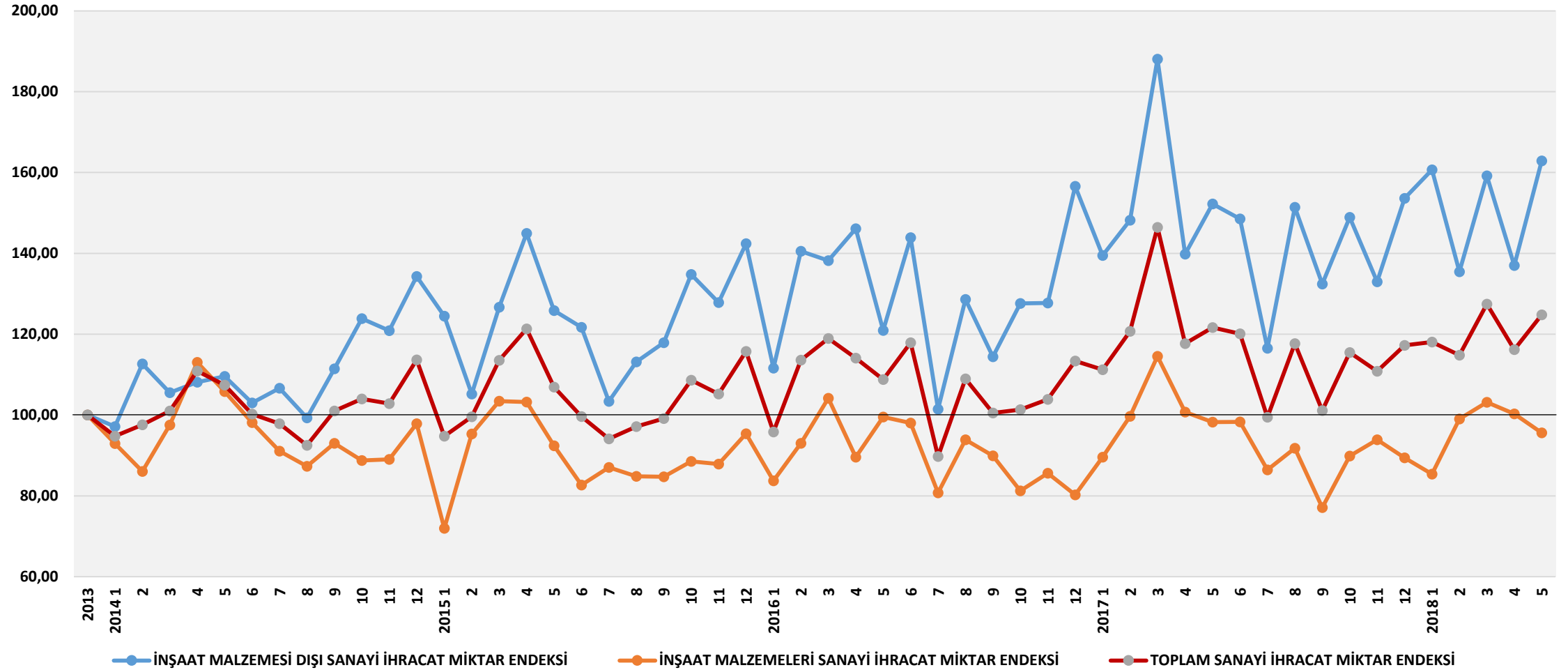


İNŞAAT MALZEMELERİ
SANAYİ DİŐ TİCARET
ENDEKSİ

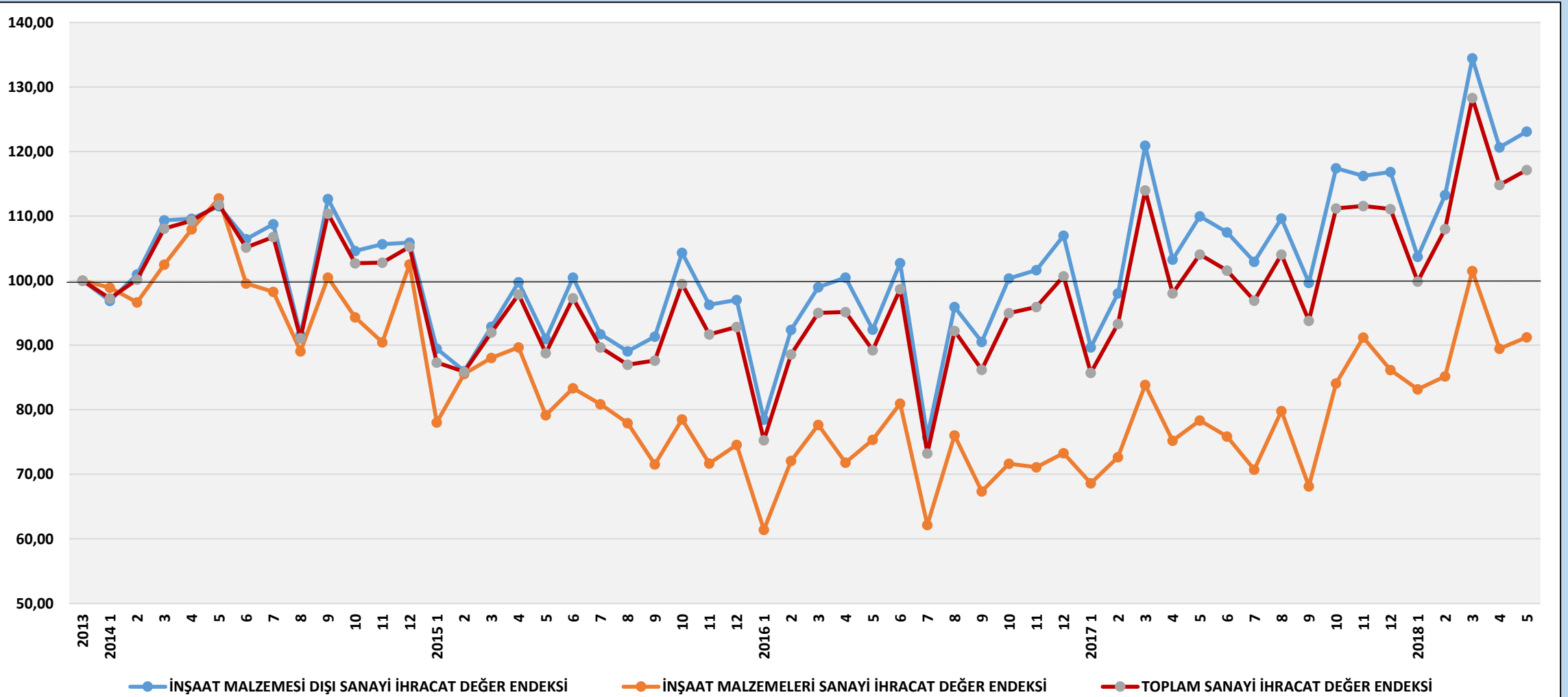


TÜRKİYE SANAYİ VE İNŞAAT MALZEMELERİ SANAYİ KARŐILAŐTIRMALI DİŐ TİCARET ENDEKSLERİ

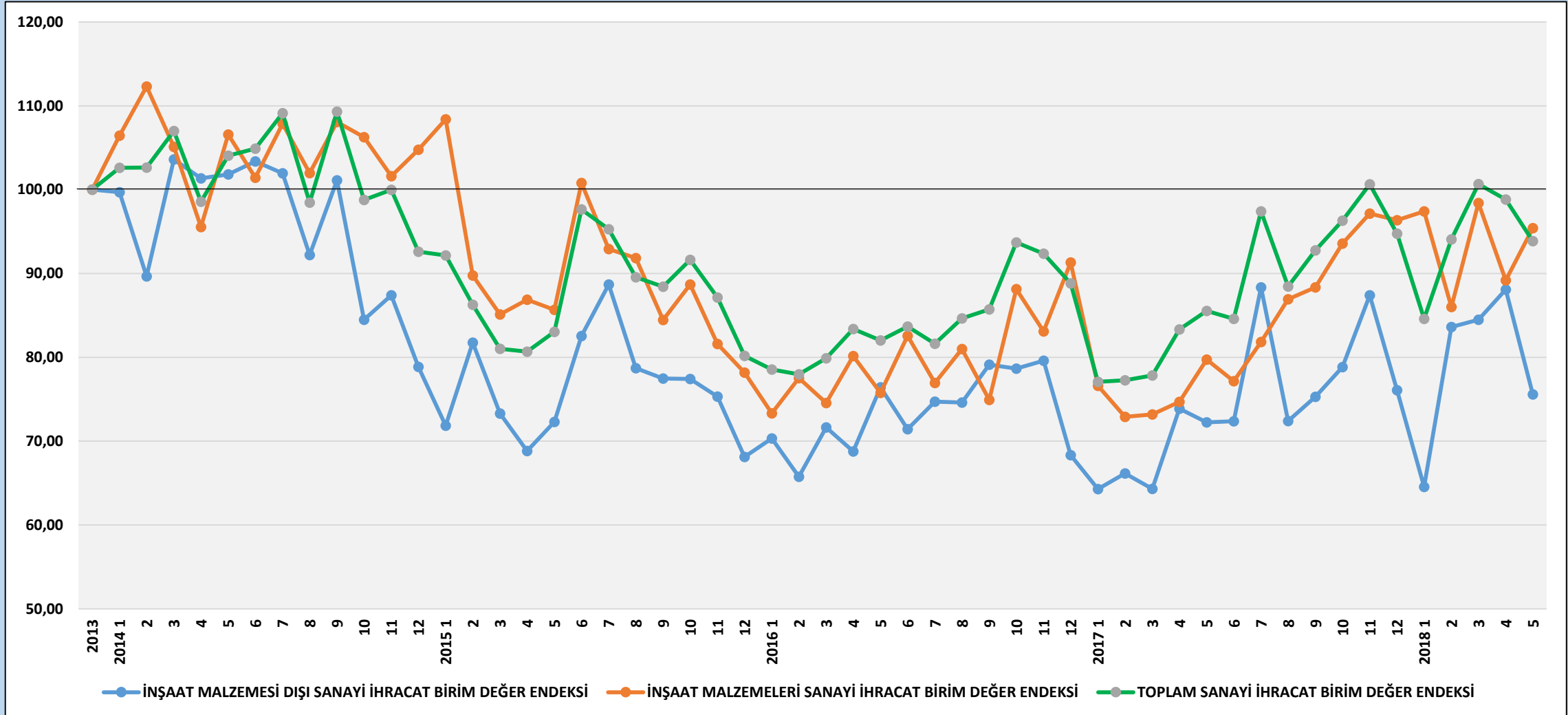
İHRACAT MİKTAR ENDEKSLERİ; 2013=100



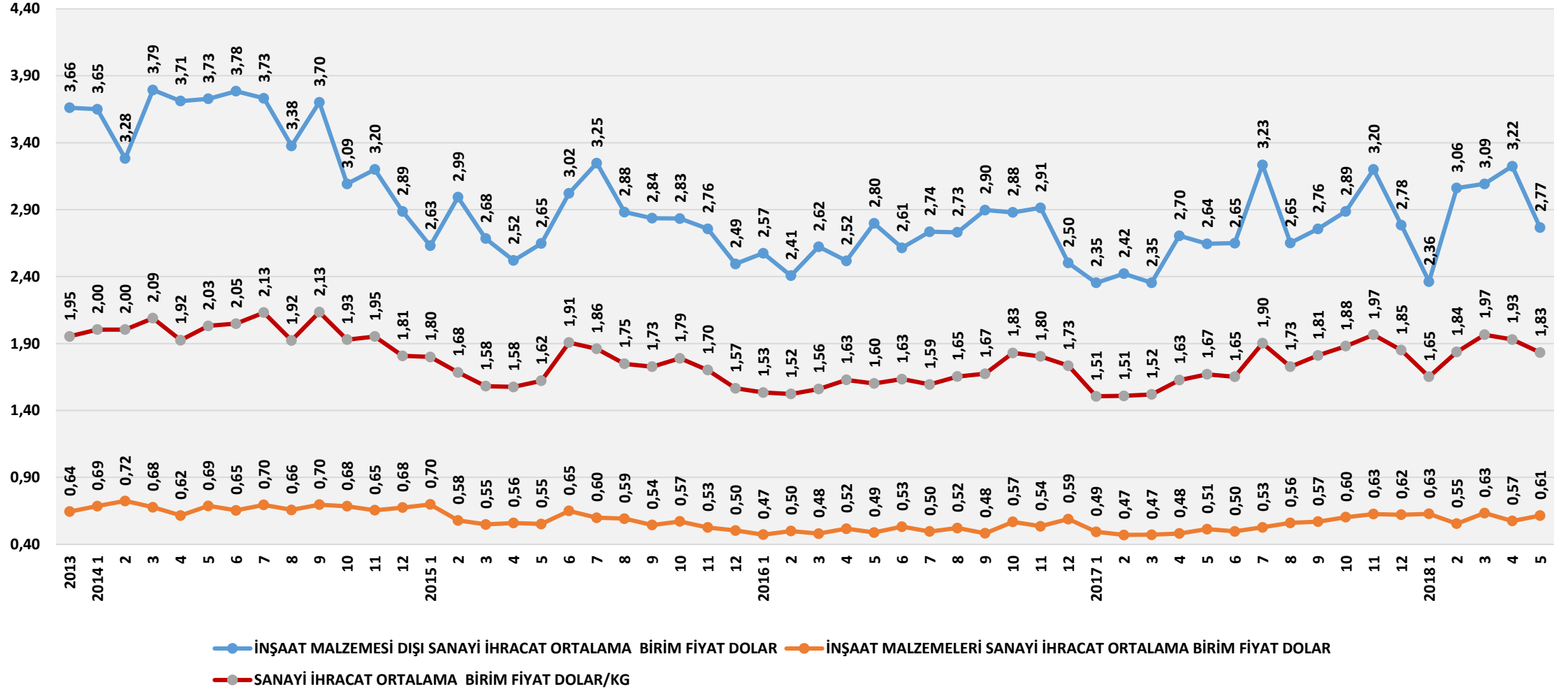
İHRACAT DEĞER ENDEKSLERİ; 2013=100



İHRACAT BİRİM DEĞER ENDEKSLERİ;2013=100



İHRACAT BİRİM FİYATLARI DOLAR/KG





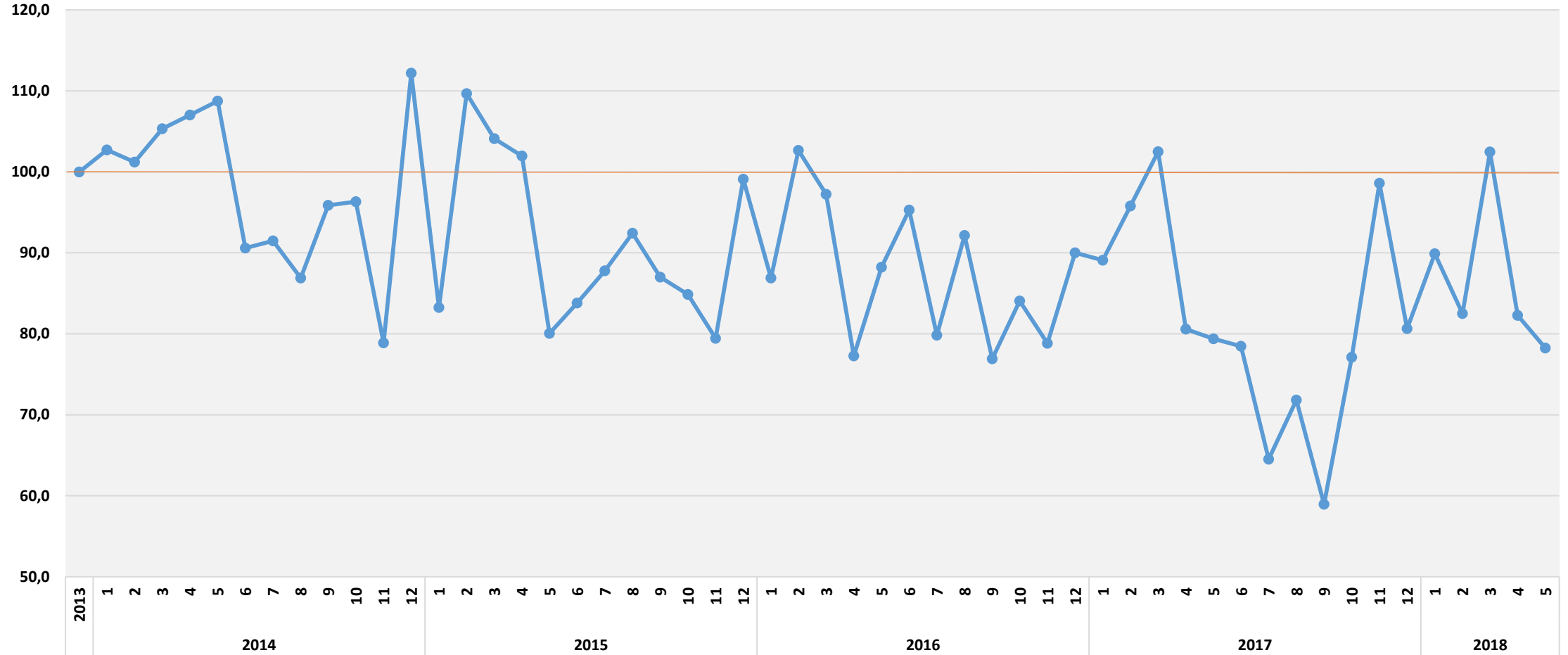
İNŞAAT MALZEMELERİ
SANAYİ DİŐ TİCARET
ENDEKSİ



ALT SANAYİ ÜRÜN GRUPLARI DİŐ TİCARET ENDEKSLERİ

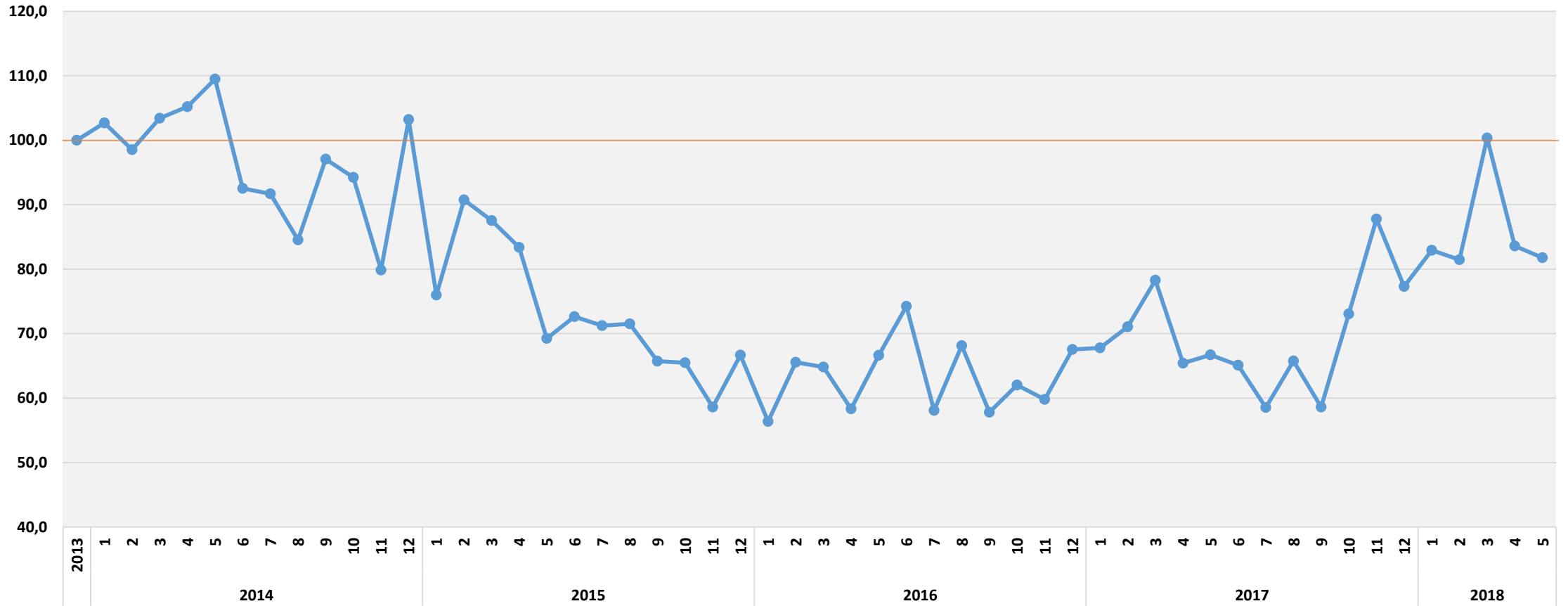
DEMİR ÇELİK BAZLI ÜRÜNLER DIŞ TİCARET ENDEKSLERİ

MİKTAR ENDEKSİ 2013=100



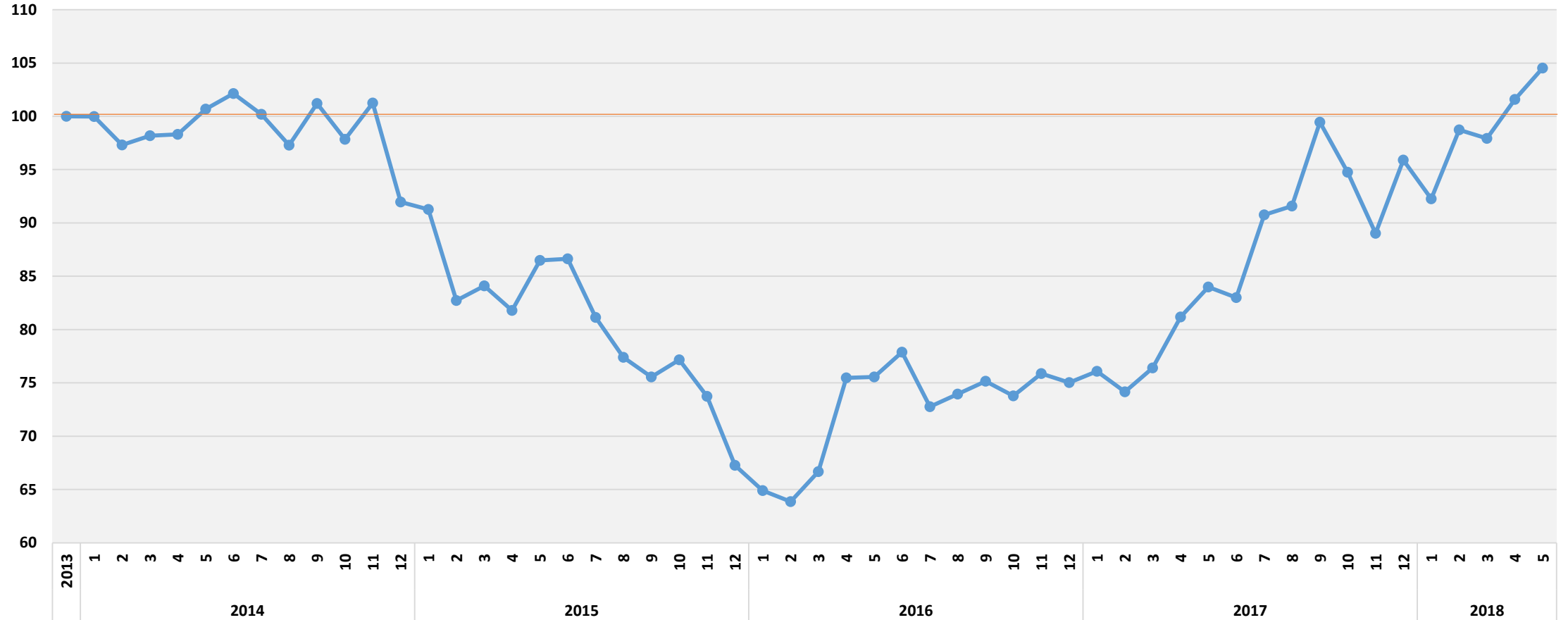
DEMİR ÇELİK BAZLI ÜRÜNLER DIŞ TİCARET ENDEKSLERİ

İHRACAT DEĞER ENDEKSİ 2013=100



DEMİR ÇELİK BAZLI ÜRÜNLER DIŞ TİCARET ENDEKSLERİ

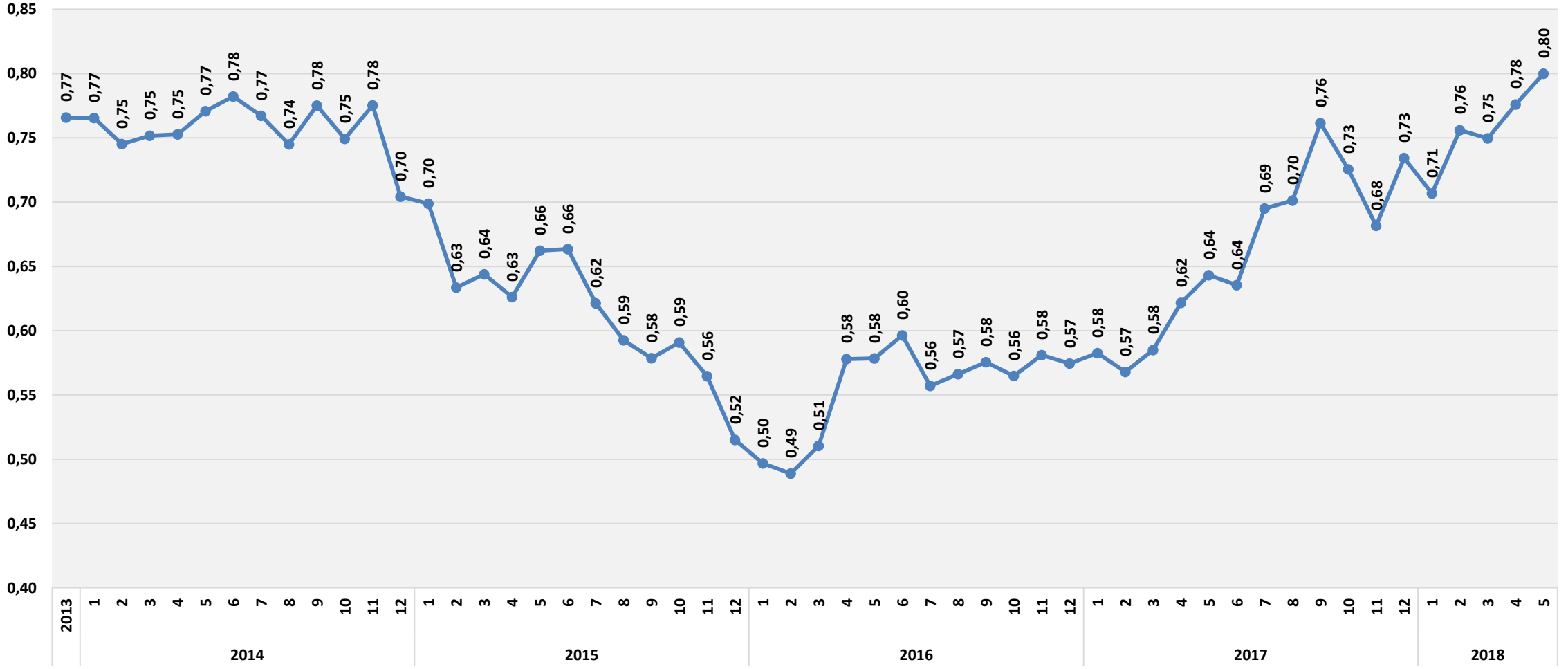
İHRACAT BİRİM DEĞER ENDEKSİ 2013=100





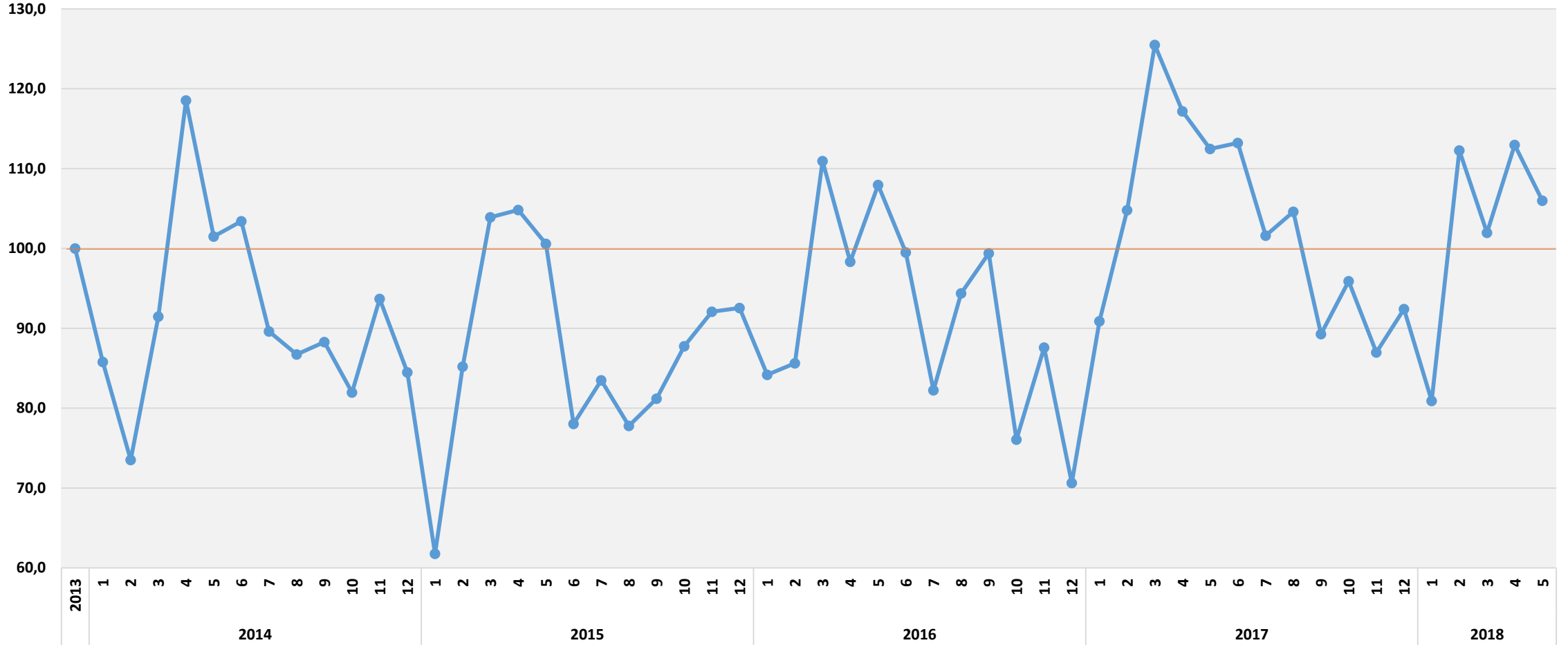
DEMİR ÇELİK BAZLI ÜRÜNLER DIŞ TİCARET ENDEKSLERİ

BİRİM FİYAT DOLAR/KG



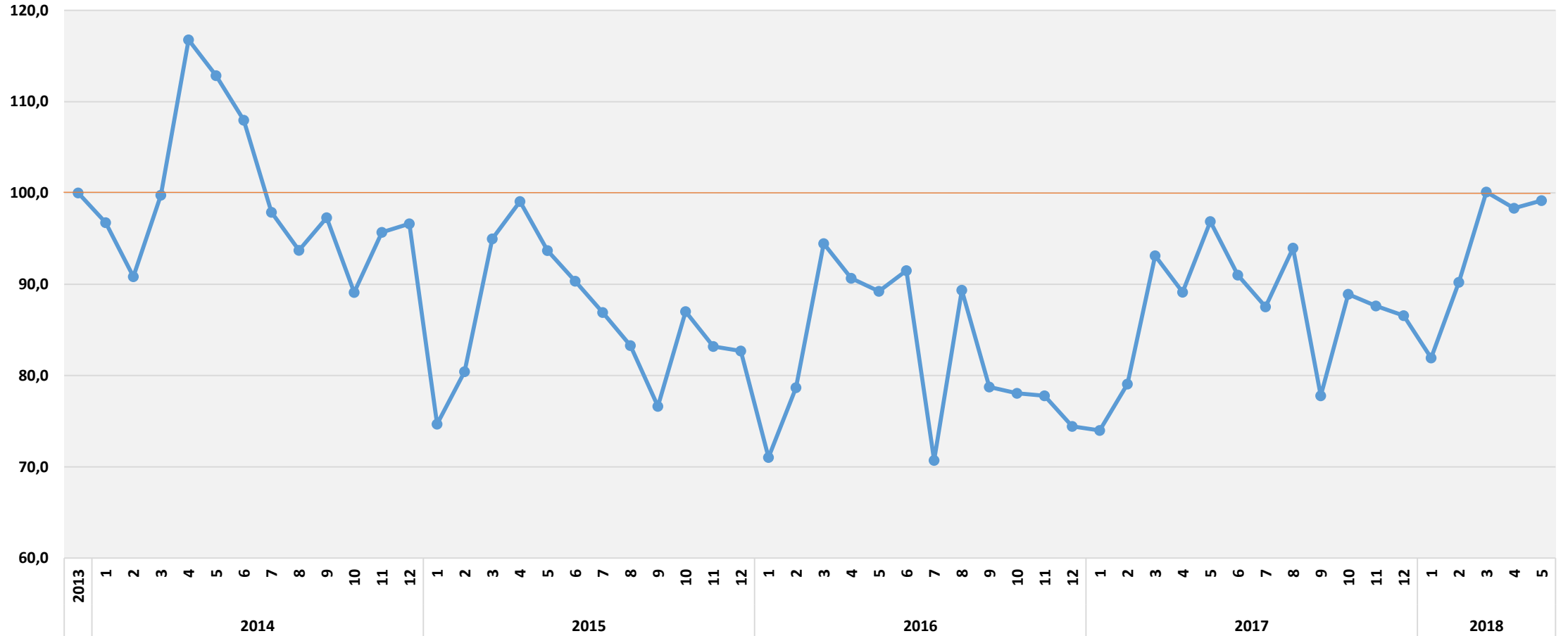
MİNERAL ÜRÜNLER DİŐ TİCARET ENDEKSLERİ

İHRACAT MİKTAR ENDEKSİ 2013=100



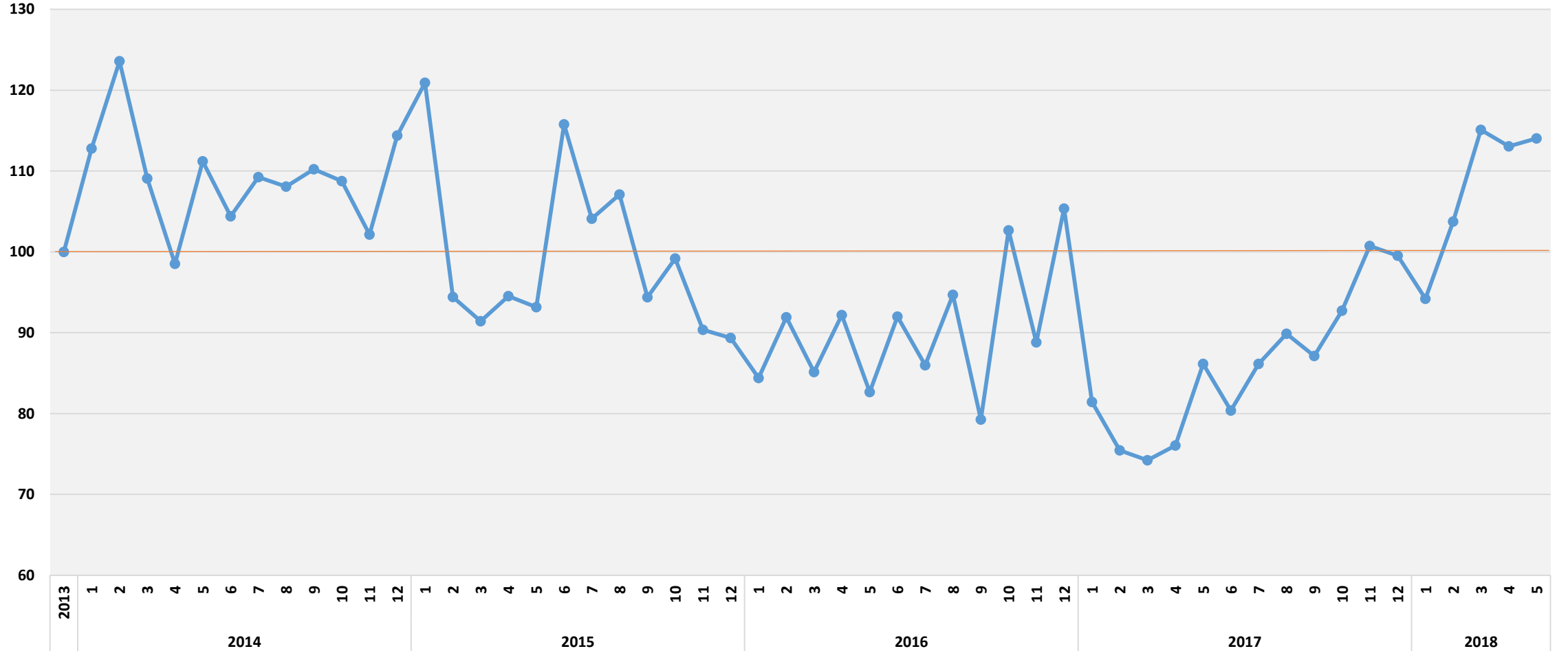
MİNERAL ÜRÜNLER DIŞ TİCARET ENDEKSLERİ

İHRACAT DEĞER ENDEKSİ 2013=100



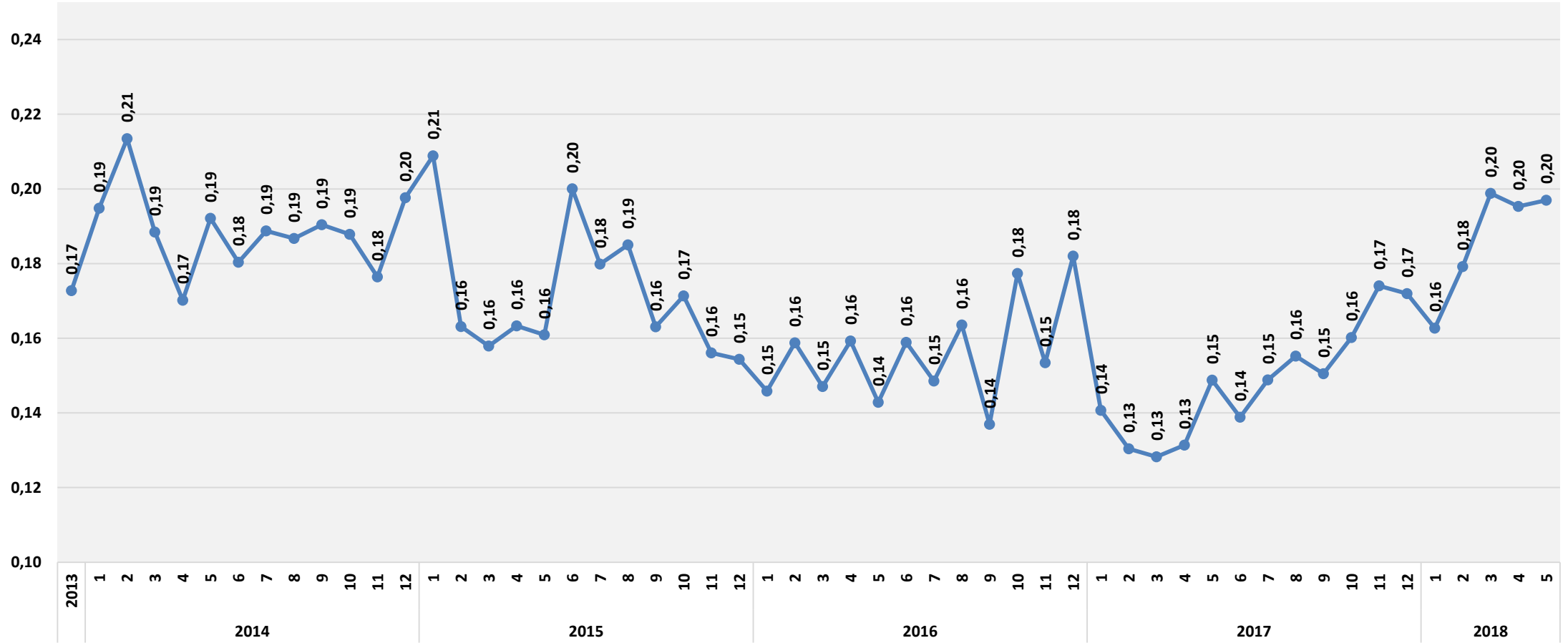
MİNERAL ÜRÜNLER DIŞ TİCARET ENDEKSLERİ

İHRACAT BİRİM DEĞER ENDEKSİ 2013=100



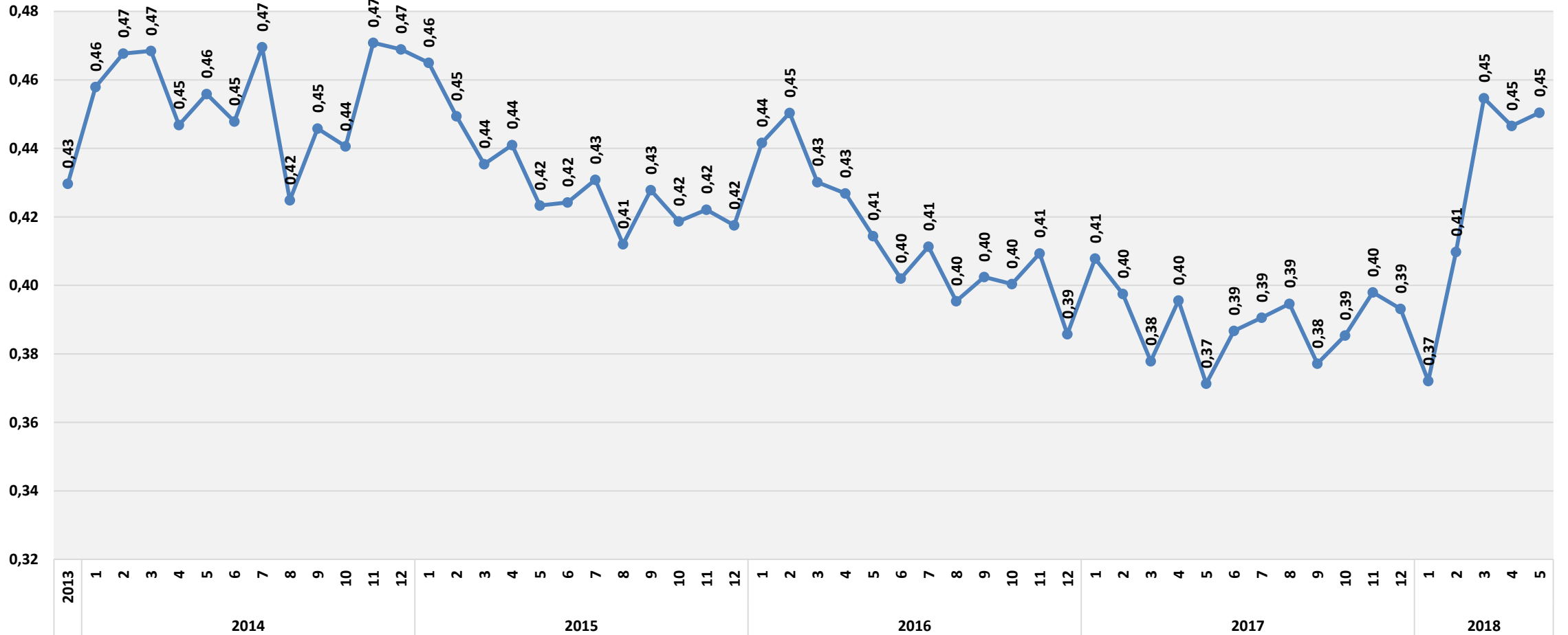
MİNERAL ÜRÜNLER DIŞ TİCARET ENDEKSLERİ

İHRACAT BİRİM FİYAT DOLAR/KG



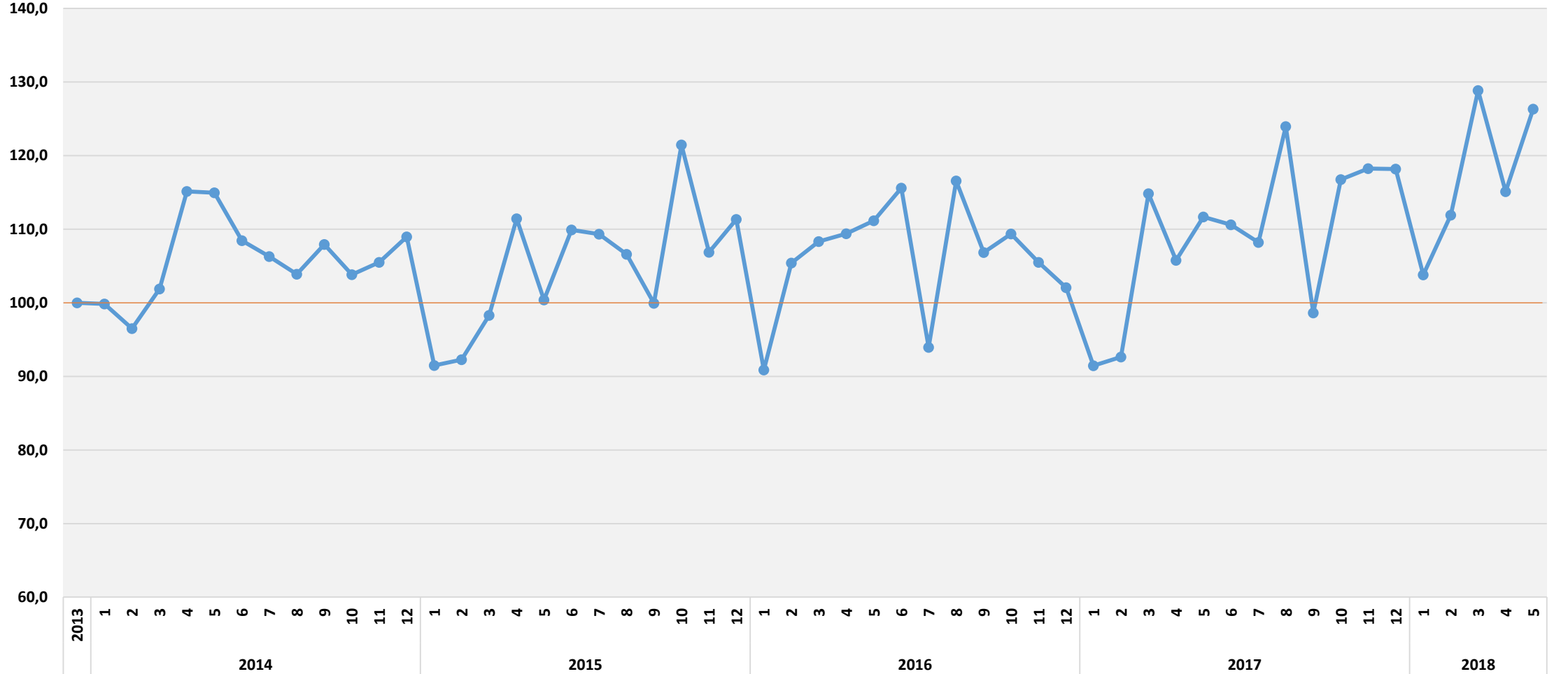
MİNERAL ÜRÜNLER DIŞ TİCARET ENDEKSLERİ

ÇİMENTO HARİÇ İHRACAT BİRİM FİYAT DOLAR/KG



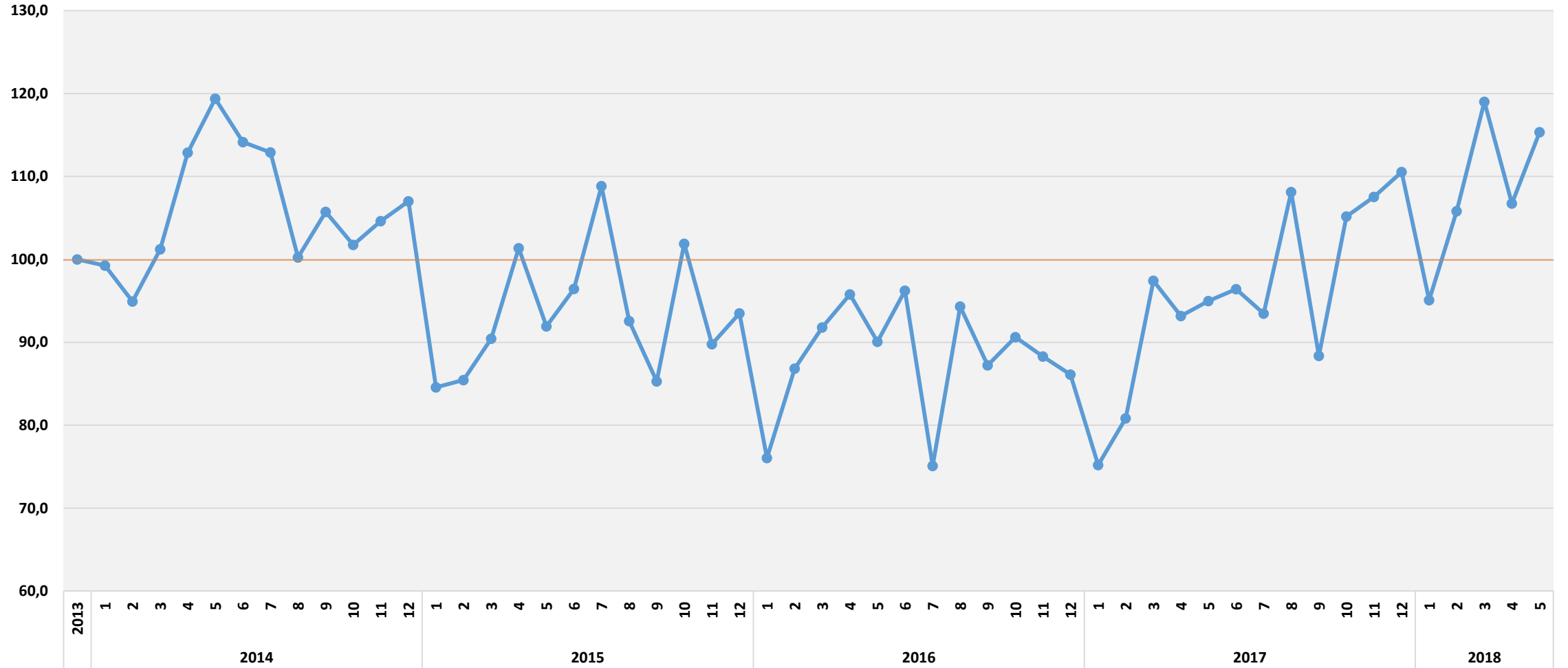
METAL BAZLI ÜRÜNLER DIŞ TİCARET ENDEKSLERİ

İHRACAT MİKTAR ENDEKSİ 2013=100



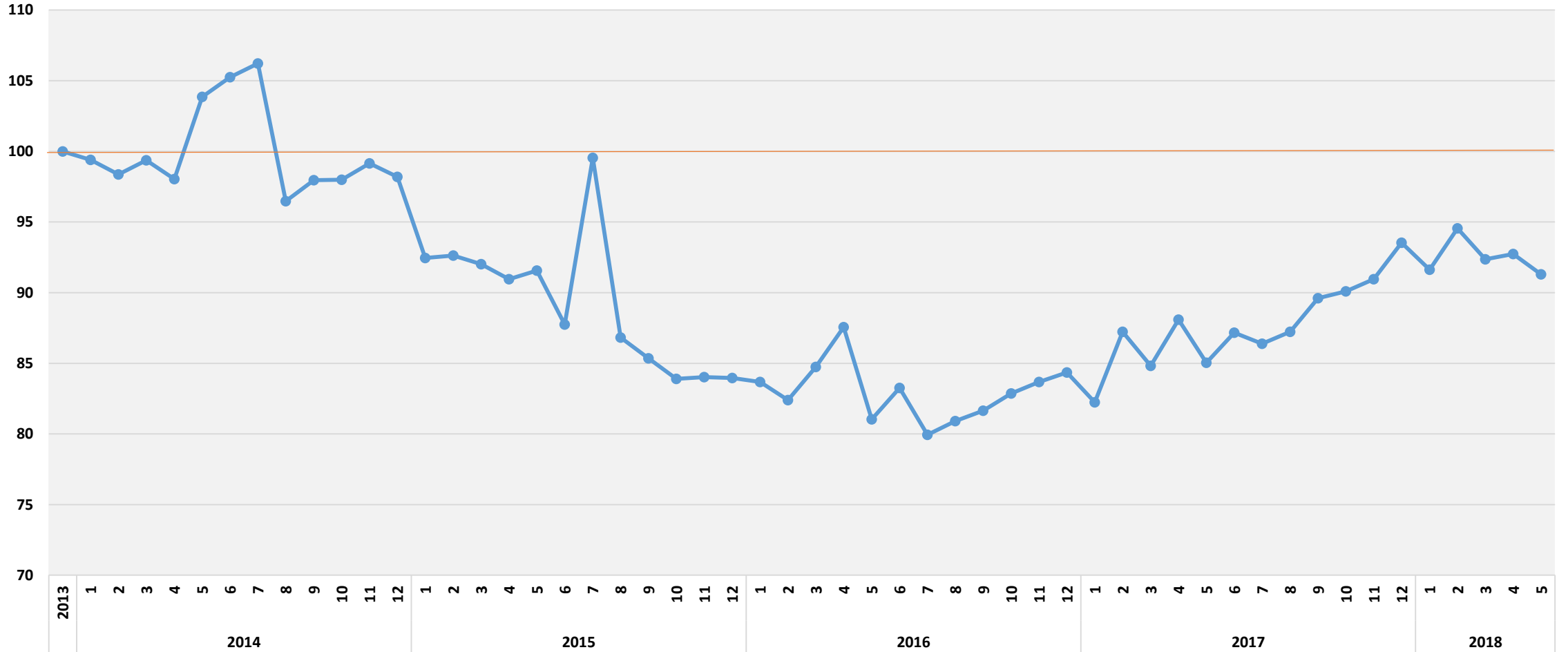
METAL BAZLI ÜRÜNLER DIŞ TİCARET ENDEKSLERİ

İHRACAT DEĞER ENDEKSİ 2013=100



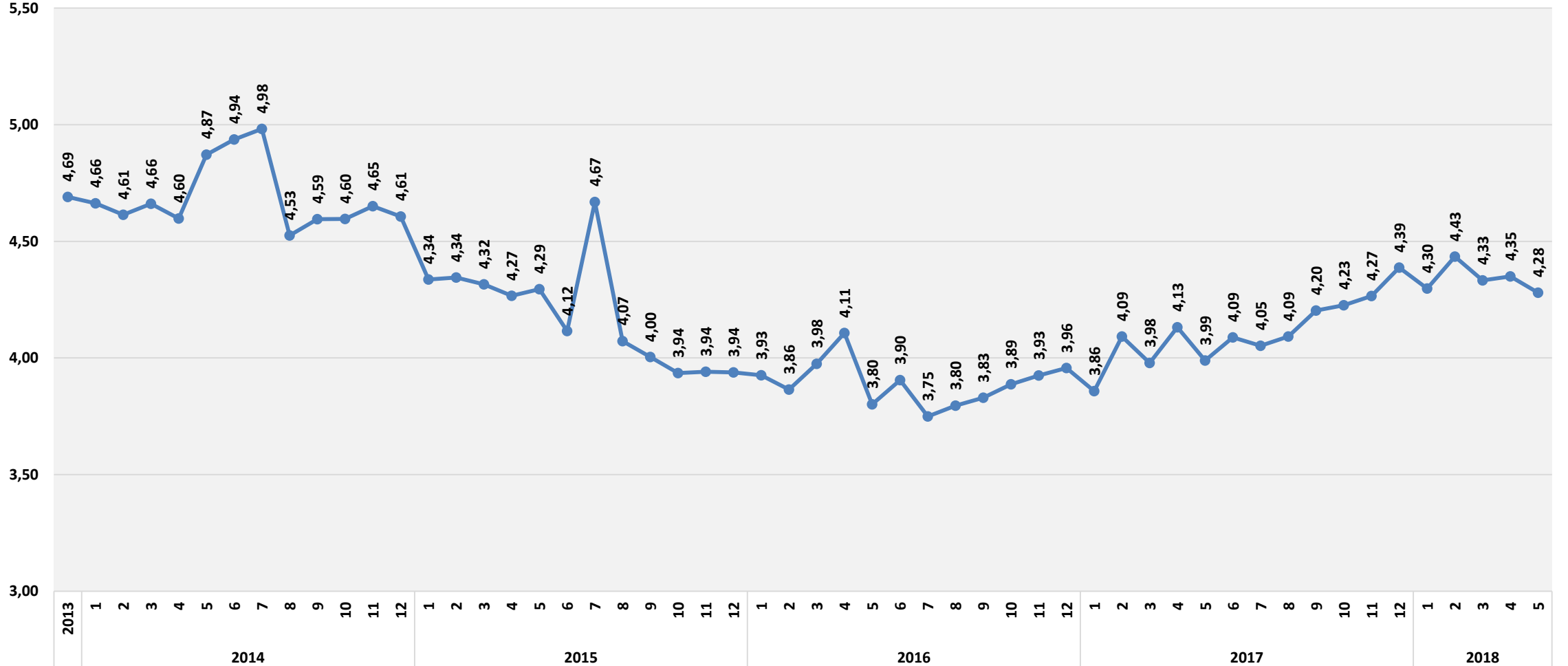
METAL BAZLI ÜRÜNLER DIŞ TİCARET ENDEKSLERİ

İHRACAT BİRİM DEĞER ENDEKSİ



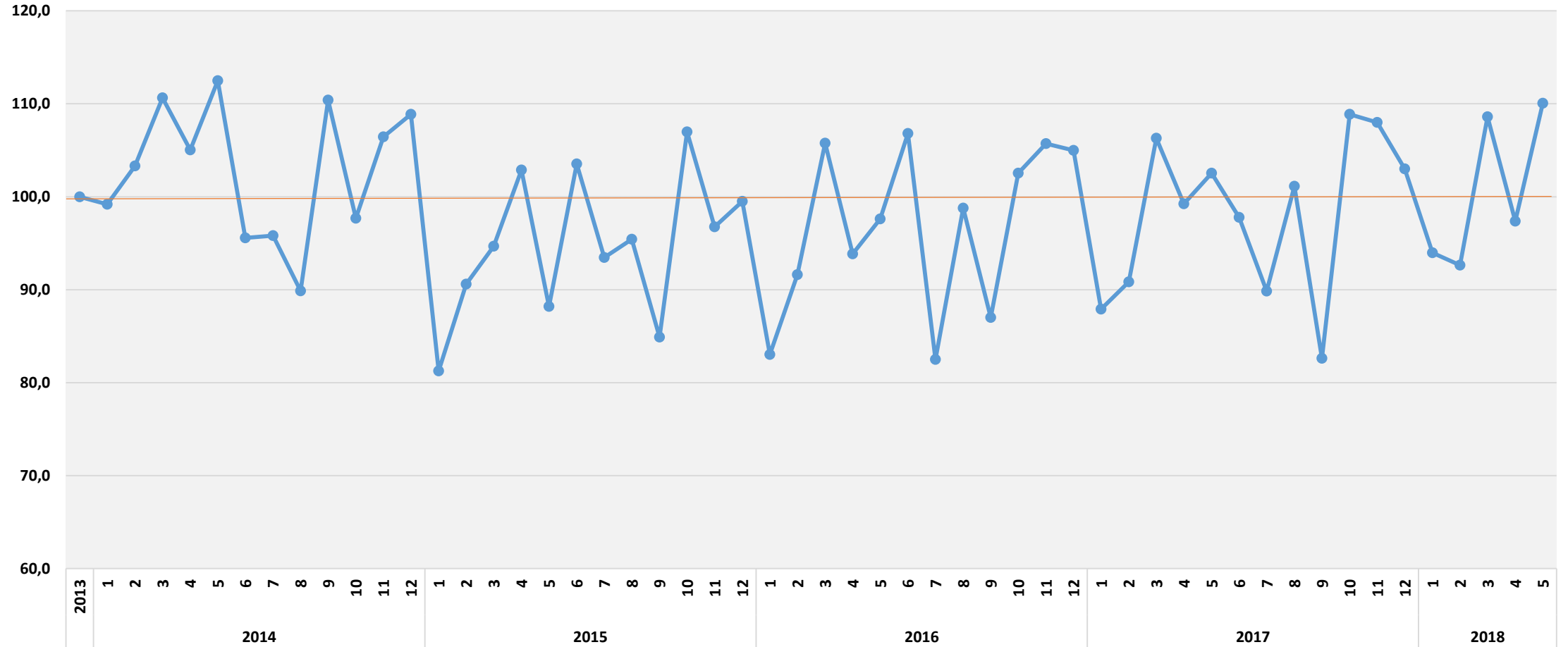
METAL BAZLI ÜRÜNLER DIŞ TİCARET ENDEKSLERİ

İHRACAT BİRİM DEĞER DOLAR/KG



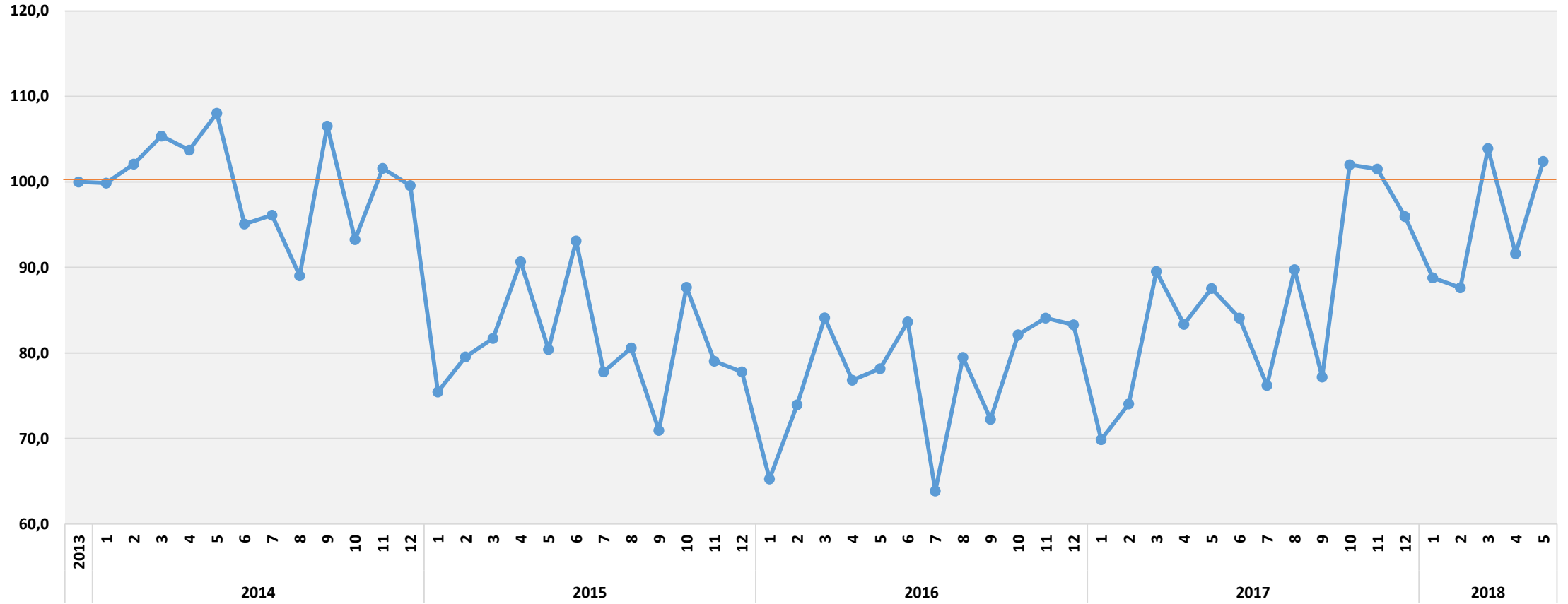
ELEKTRİKLİ TEÇHİZAT ÜRÜNLERİ DIŞ TİCARET ENDEKSLERİ

İHRACAT MİKTAR ENDEKSİ 2013=100



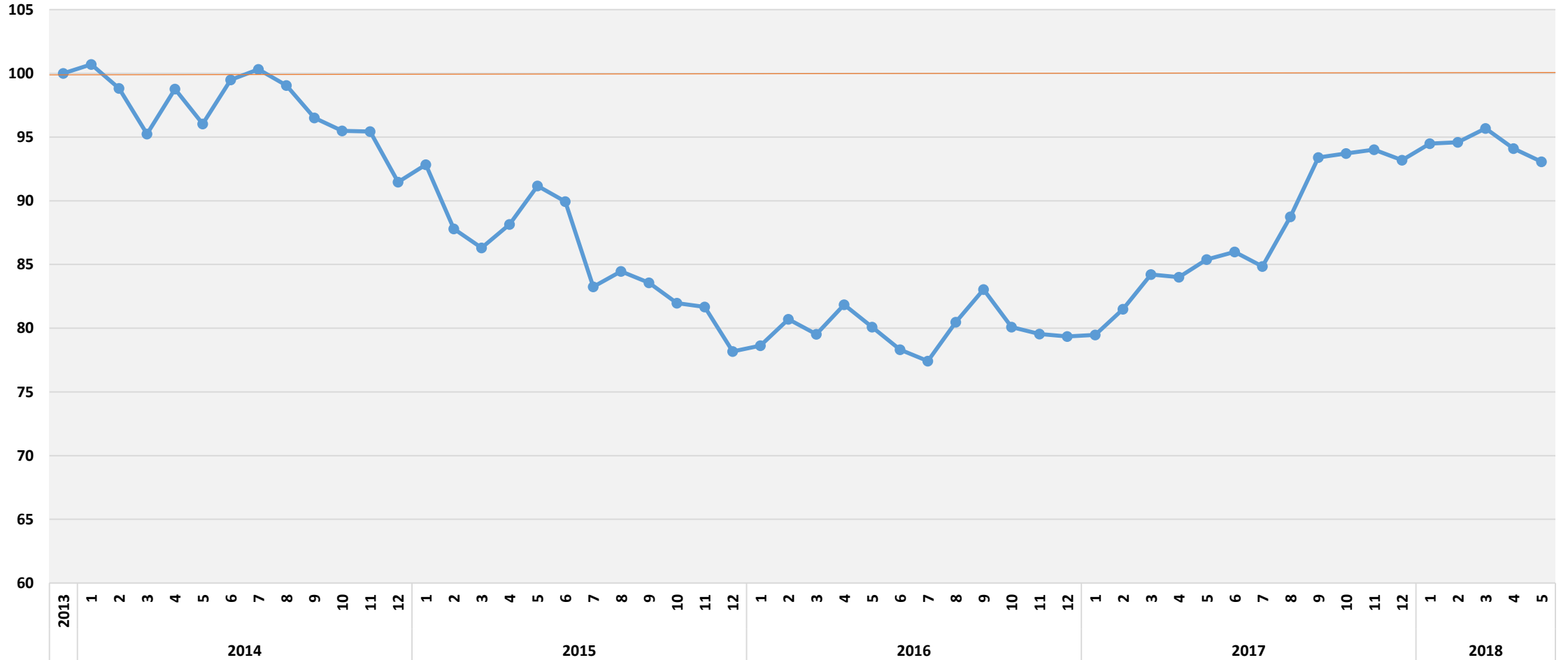
ELEKTRİKLİ TEÇHİZAT ÜRÜNLERİ DIŞ TİCARET ENDEKSLERİ

İHRACAT DEĞER ENDEKSİ 2013=100



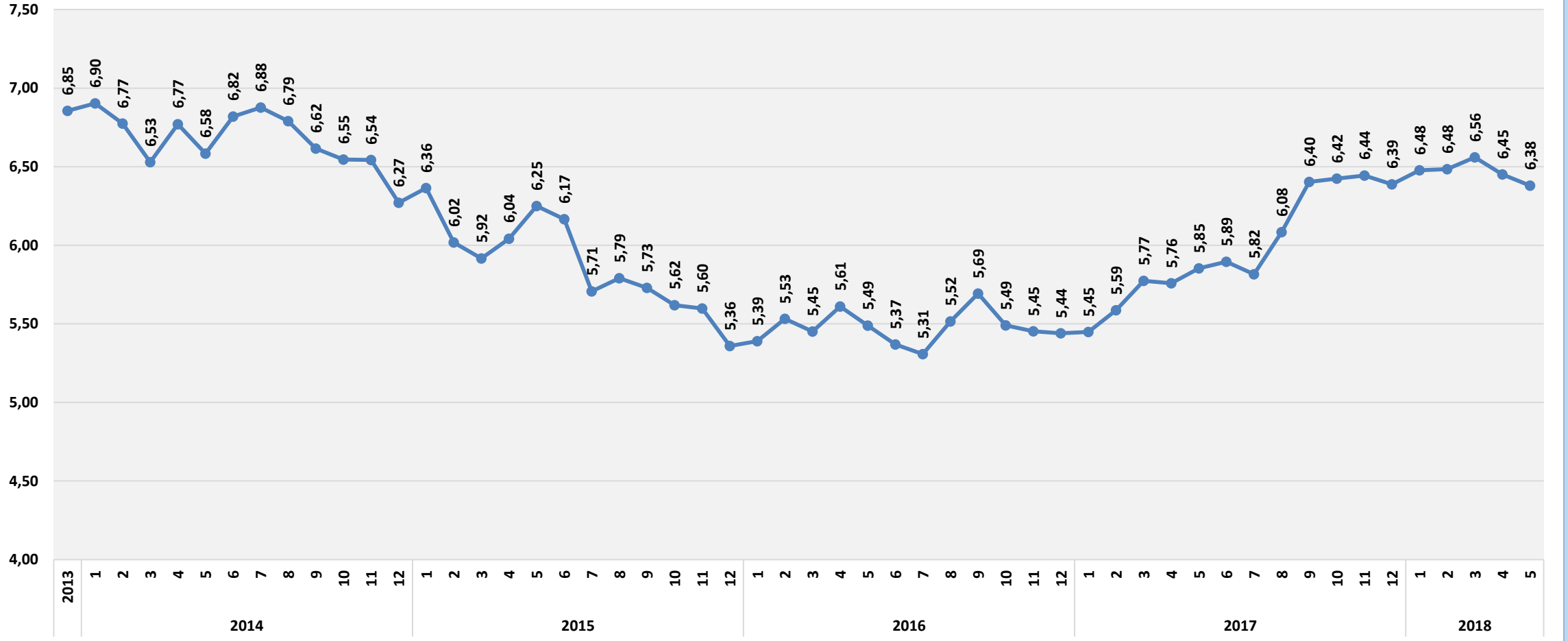
ELEKTRİKLİ TEÇHİZAT ÜRÜNLERİ DIŞ TİCARET ENDEKSLERİ

İHRACAT BİRİM DEĞER ENDEKSİ 2013=100



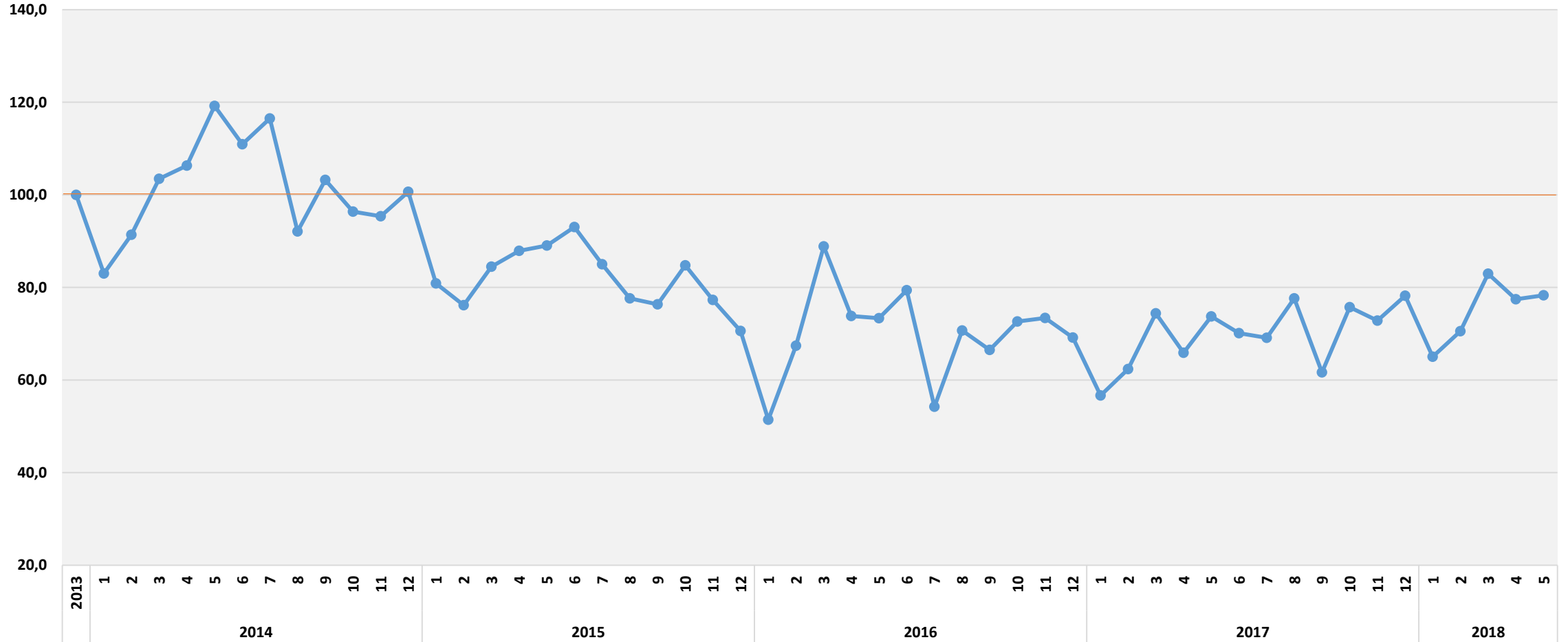
ELEKTRİKLİ TEÇHİZAT ÜRÜNLERİ DIŞ TİCARET ENDEKSLERİ

İHRACAT BİRİM DEĞER DOLAR/KG



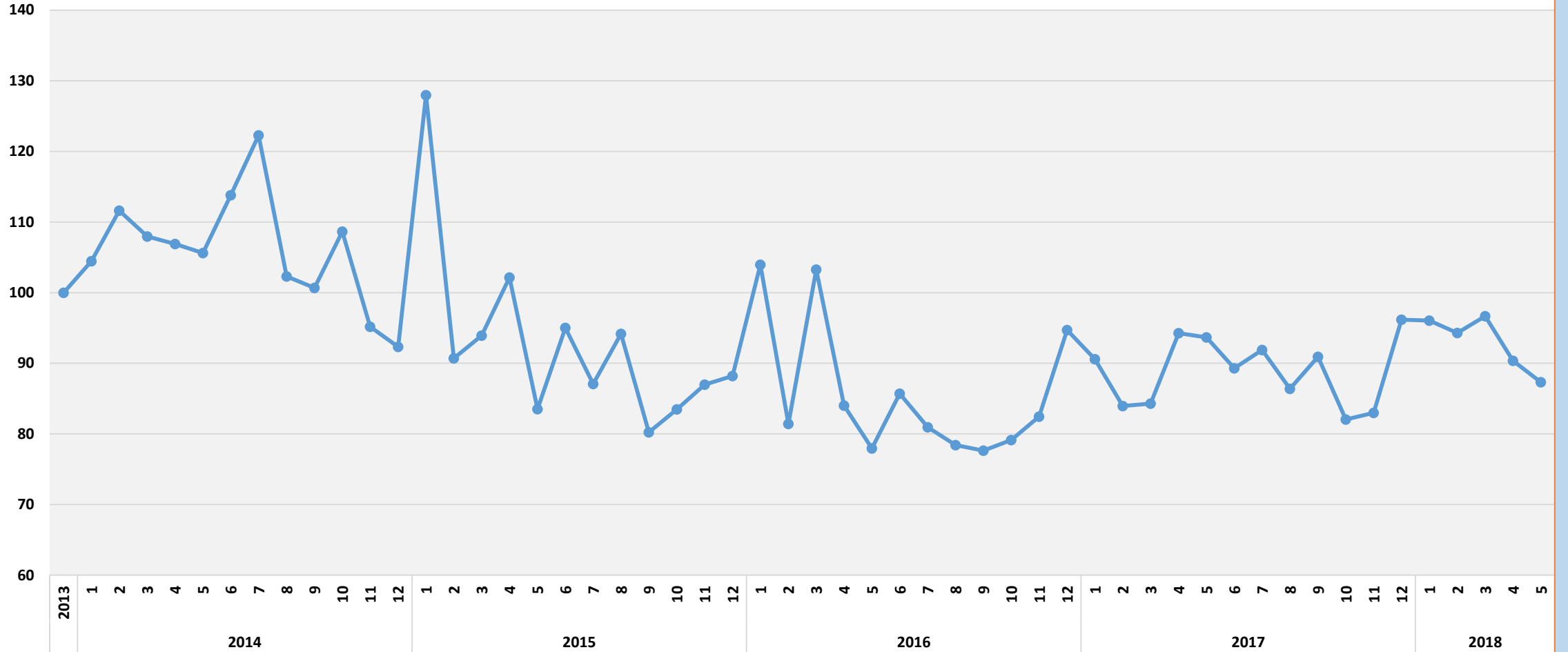
KİMYASALLAR VE KİMYASAL TABANLI ÜRÜNLER DIŞ TİCARET ENDEKSLERİ

İHRACAT DEĞER ENDEKSİ 2013=100



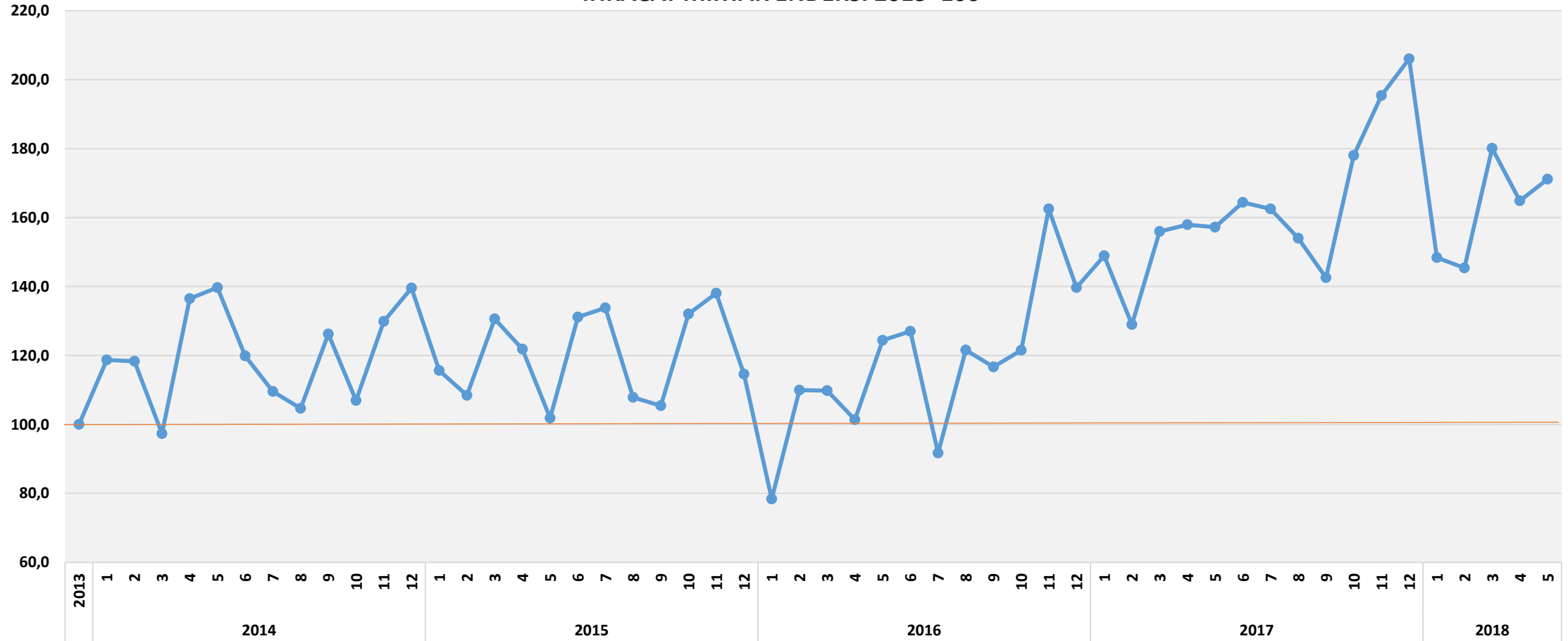
KİMYASALLAR VE KİMYASAL TABANLI ÜRÜNLER DIŞ TİCARET ENDEKSLERİ

İHRACAT BİRİM DEĞER ENDEKSİ 2013=100



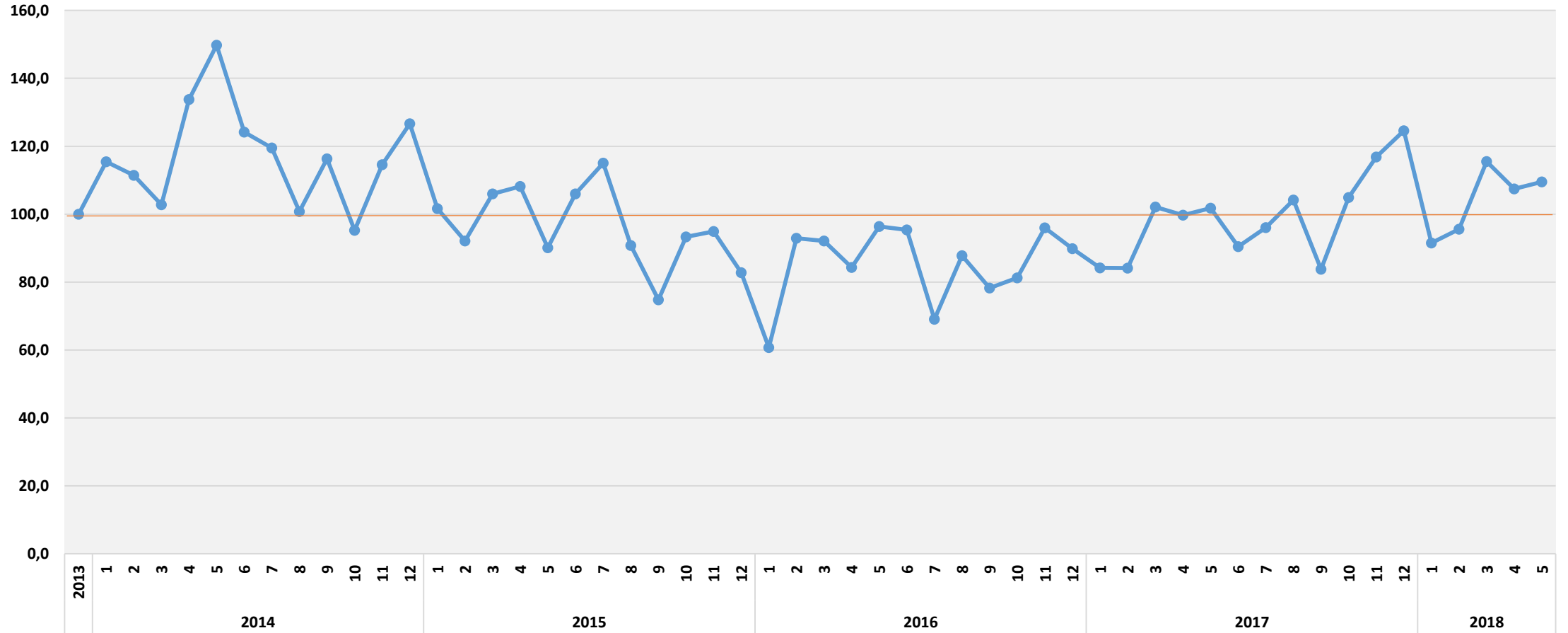
AĞAÇ VE AHŞAP ÜRÜNLERİ DIŞ TİCARET ENDEKSLERİ

İHRACAT MİKTAR ENDEKSİ 2013=100



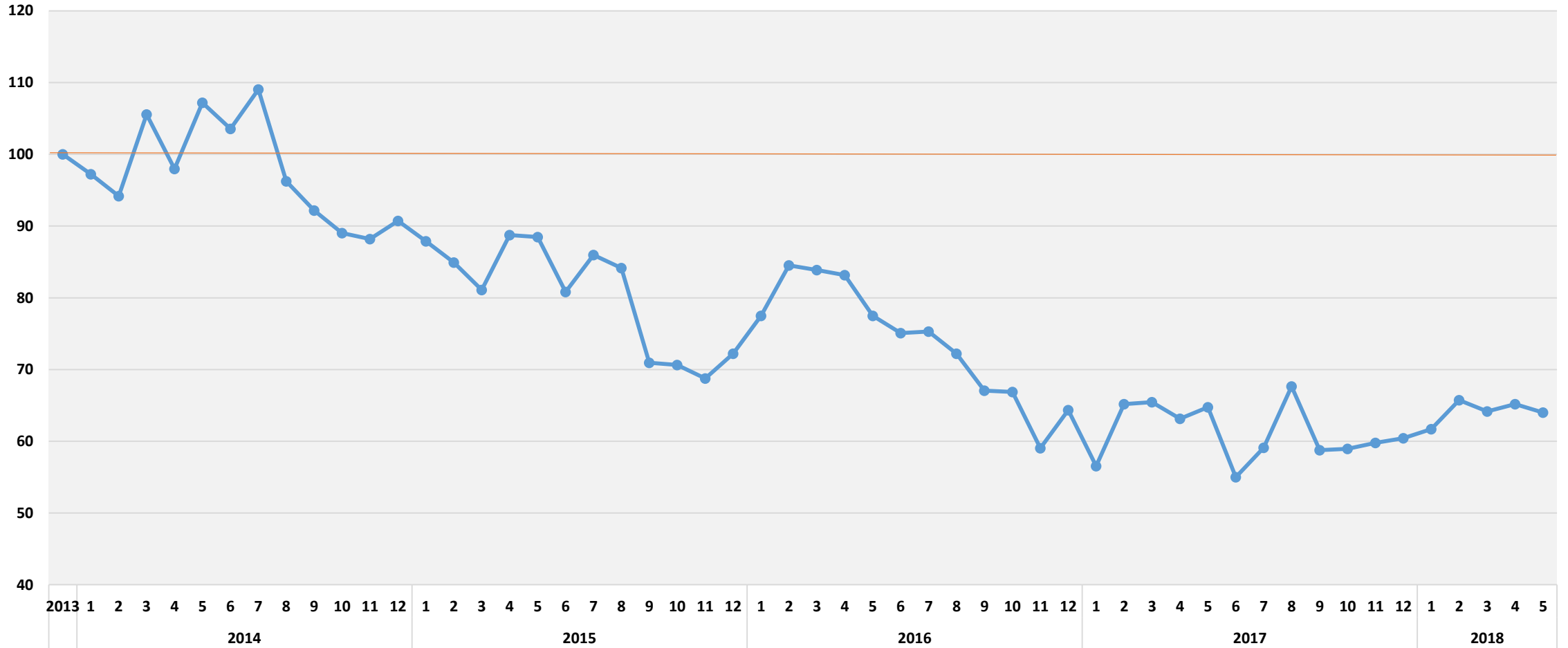
AĞAÇ VE AHŞAP ÜRÜNLERİ DIŞ TİCARET ENDEKSLERİ

İHRACAT DEĞER ENDEKSİ 2013=100



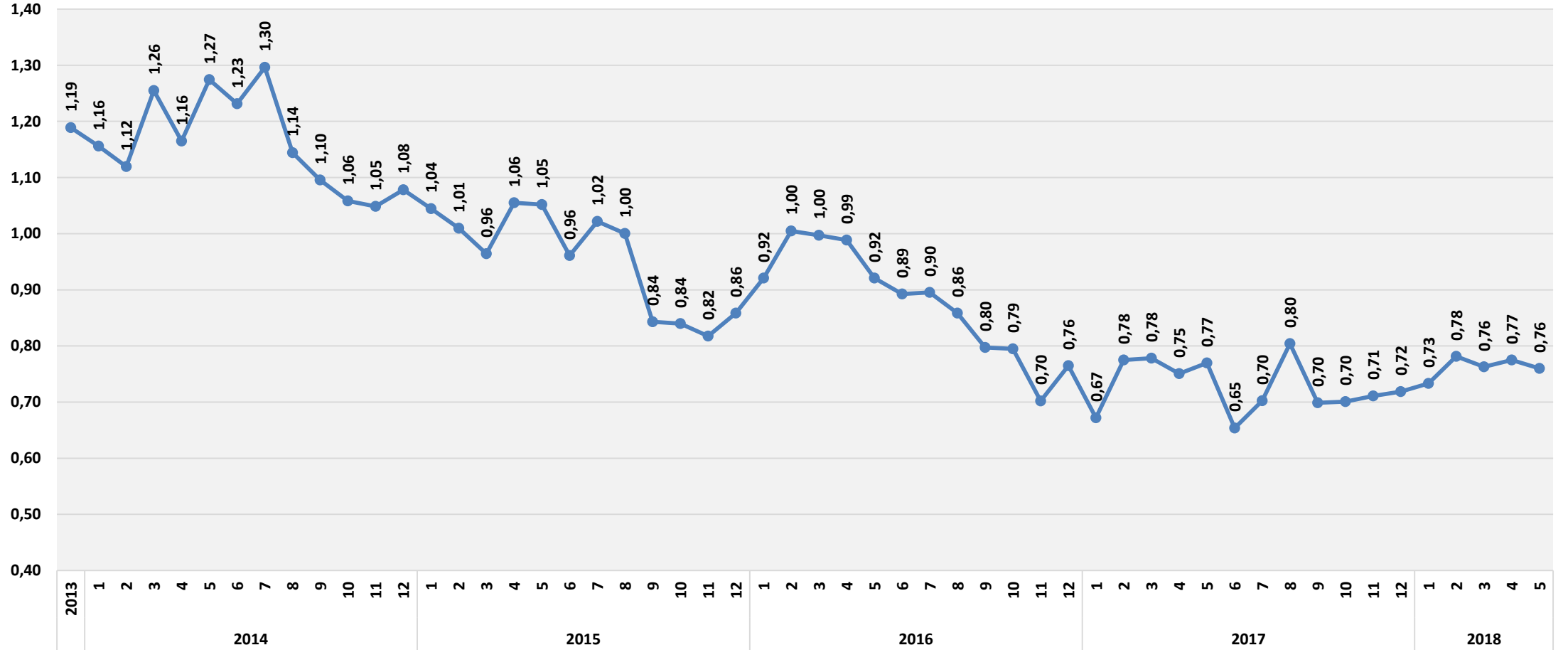
AĞAÇ VE AHŞAP ÜRÜNLERİ DIŞ TİCARET ENDEKSLERİ

İHRACAT BİRİM DEĞER ENDEKSİ 2013=100



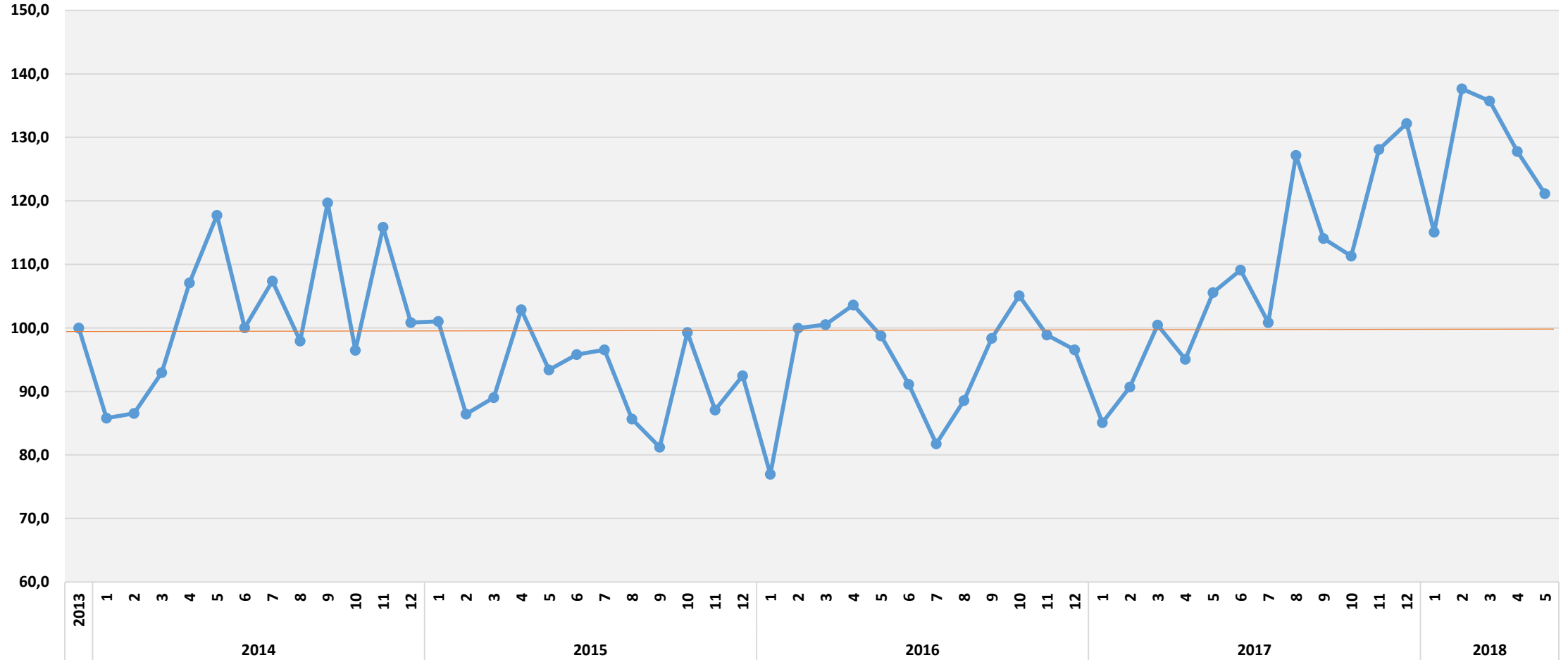
AĞAÇ VE AHŞAP ÜRÜNLERİ DIŞ TİCARET ENDEKSLERİ

İHRACAT BİRİM FİYAT DOLAR/KG



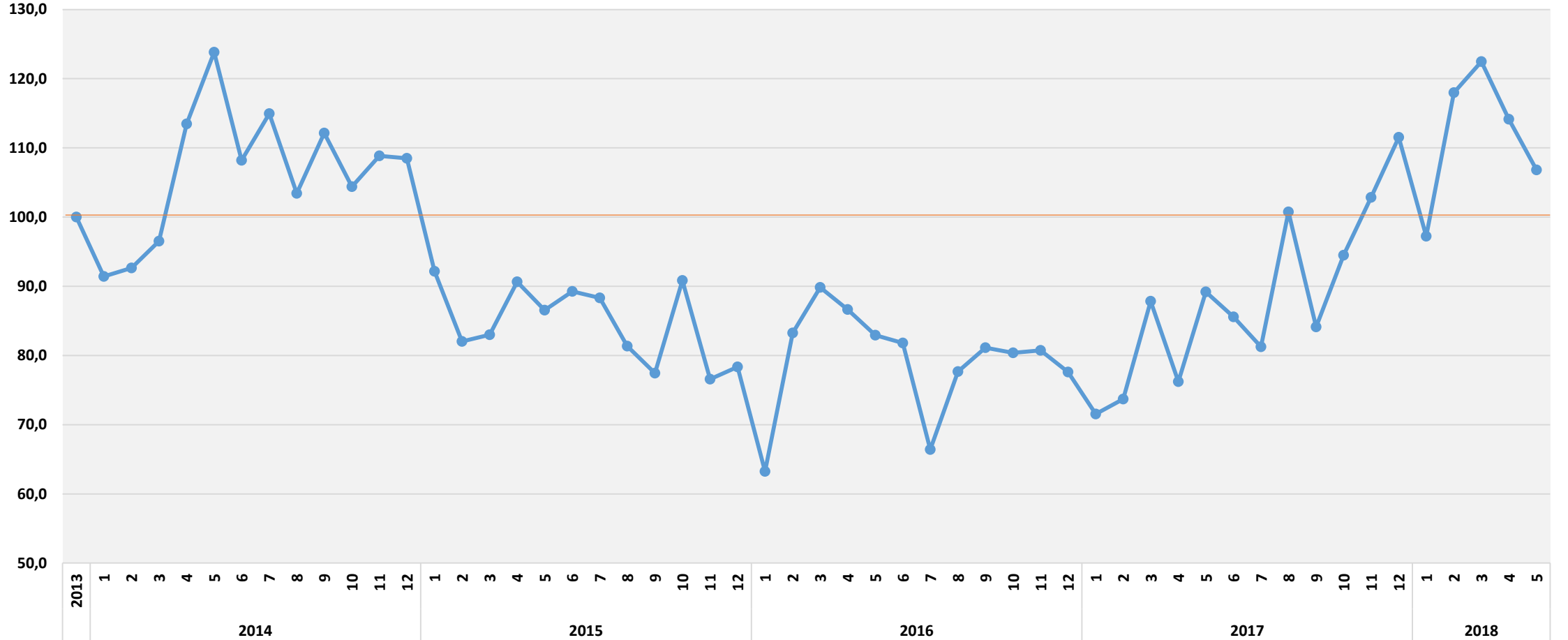
YALITIM ÜRÜNLERİ DIŞ TİCARET ENDEKSLERİ

İHRACAT MİKTAR ENDEKSİ 2013=100



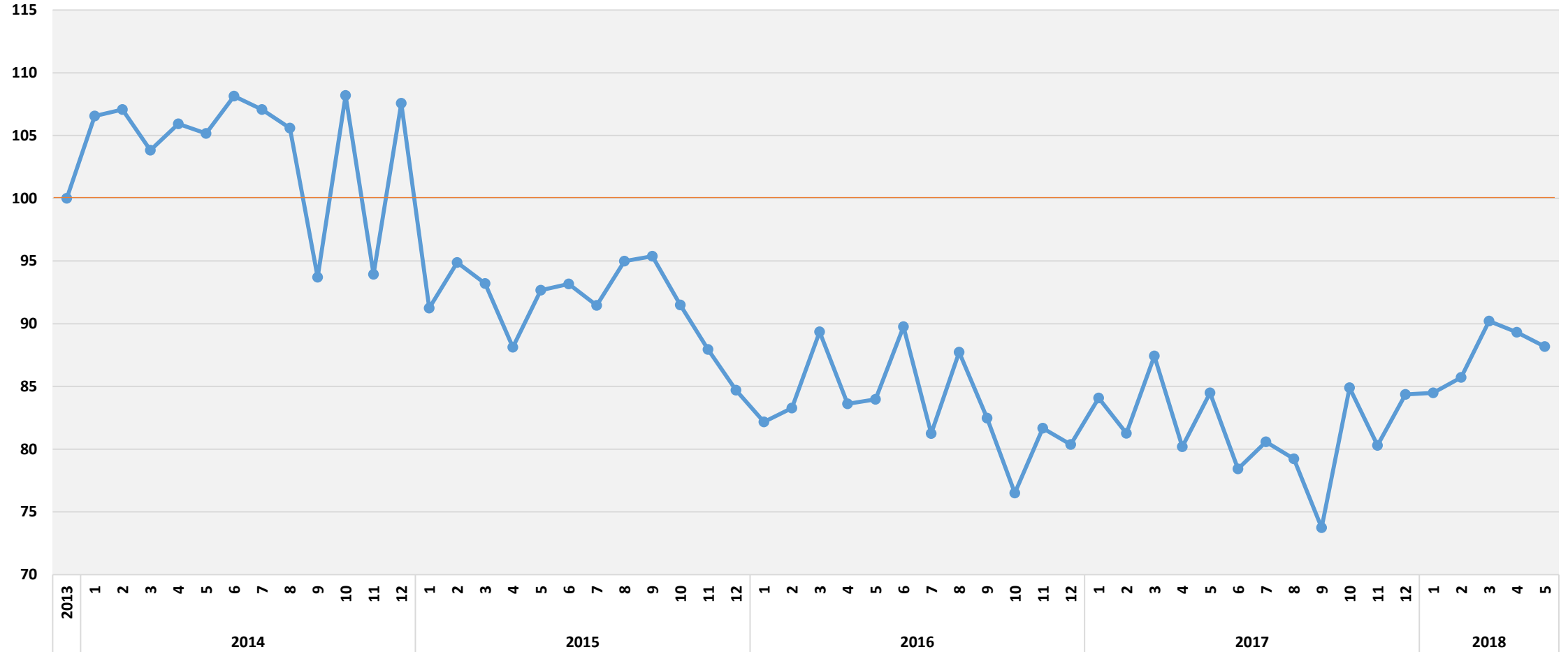
YALITIM ÜRÜNLERİ DIŞ TİCARET ENDEKSLERİ

İHRACAT DEĞER ENDEKSİ 2013=100



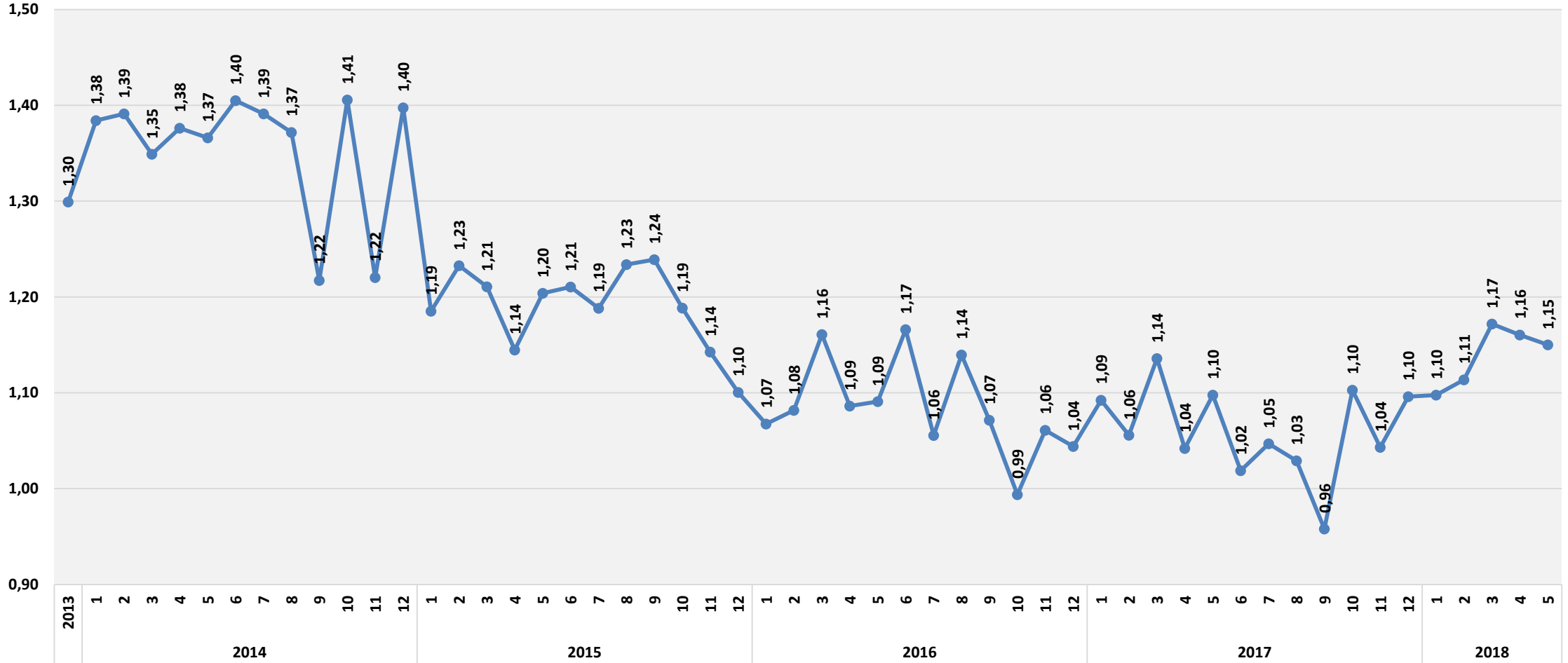
YALITIM ÜRÜNLERİ DIŞ TİCARET ENDEKSLERİ

İHRACAT BİRİM DEĞER ENDEKSİ 2013=100



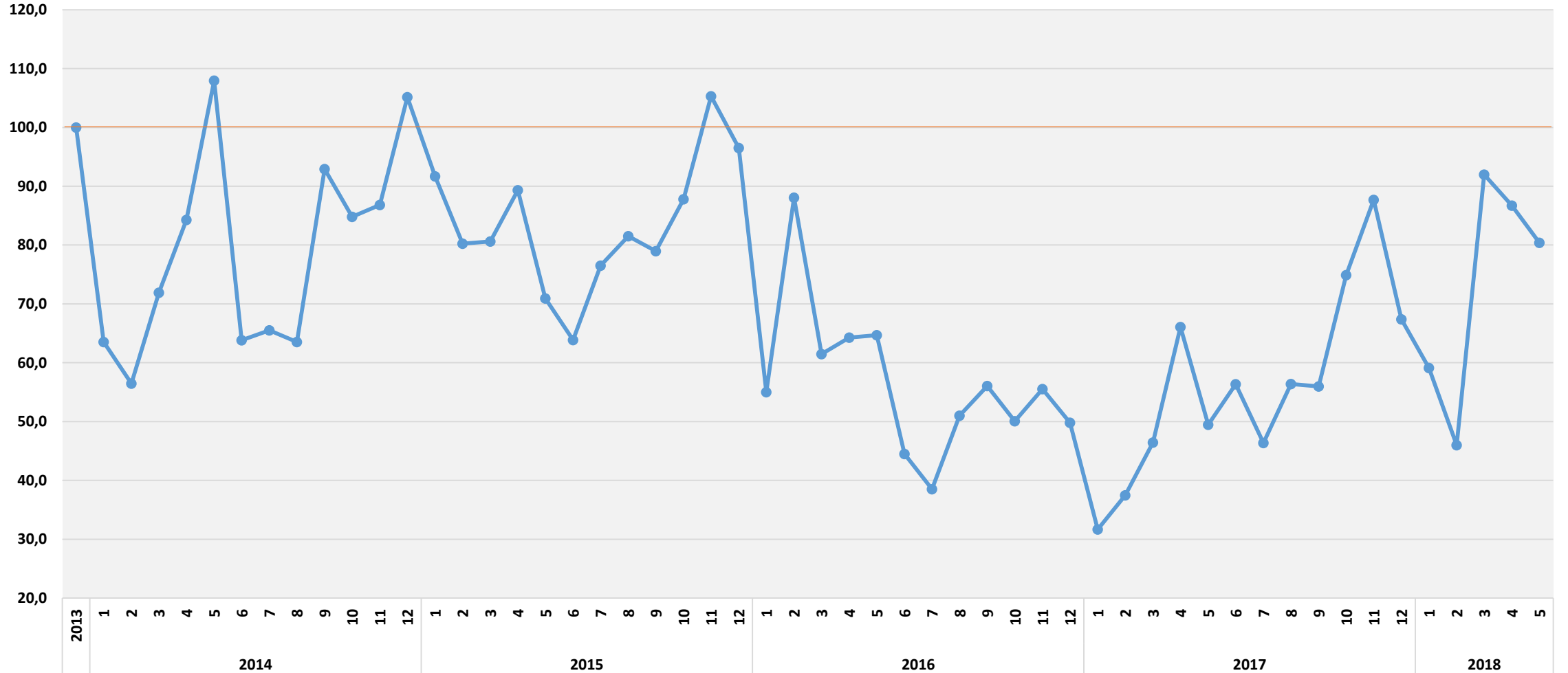
YALITIM ÜRÜNLERİ DIŞ TİCARET ENDEKSLERİ

İHRACAT BİRİM DEĞER DOLAR/KG



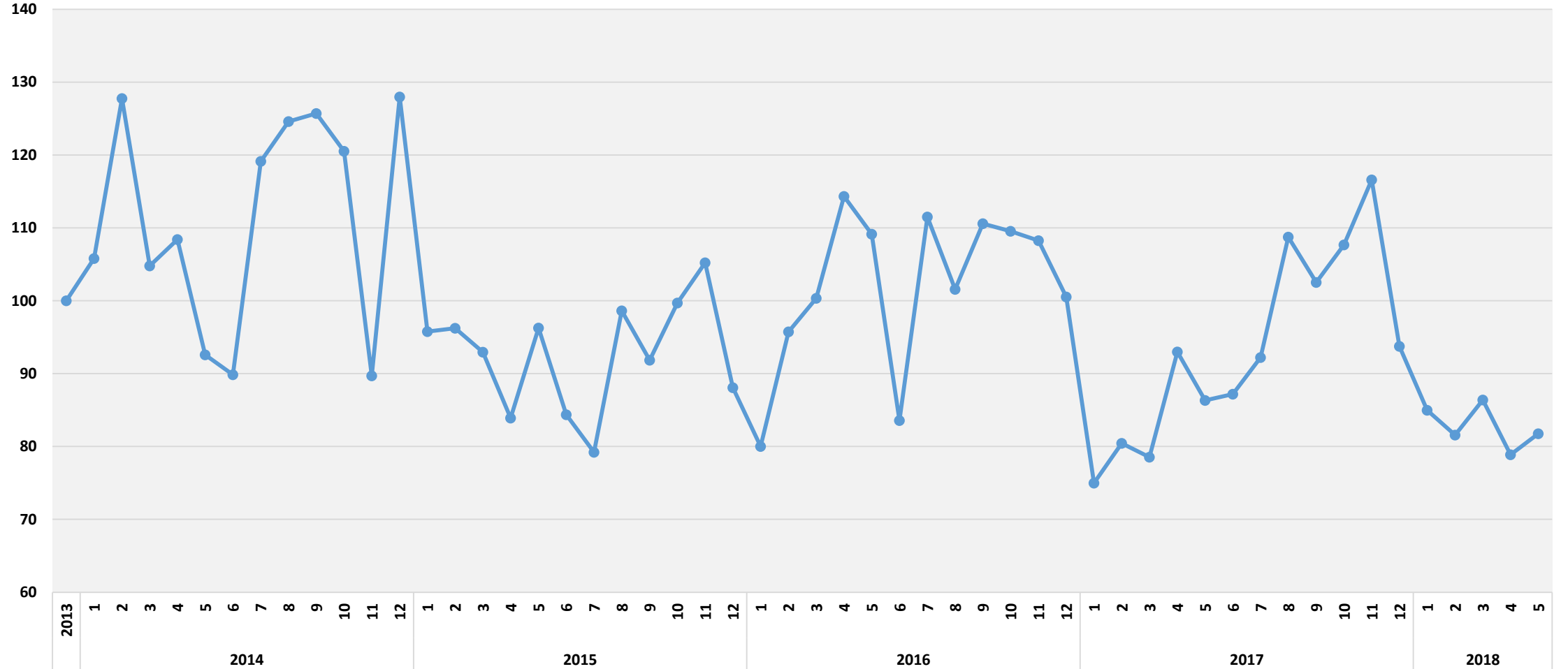
PREFABRİK YAPILAR DIŞ TİCARET ENDEKSLERİ

İHRACAT DEĞER ENDEKSİ 2013=100



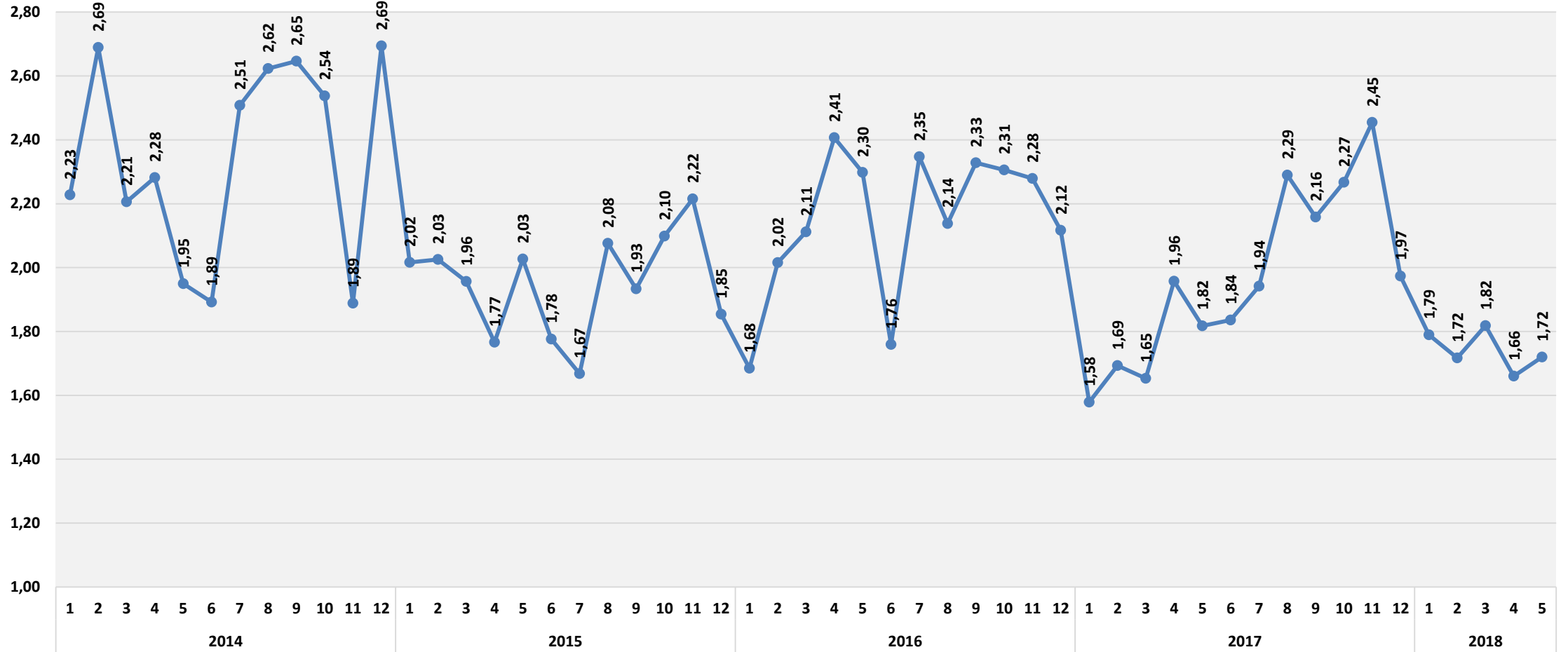
PREFABRİK YAPILAR DIŞ TİCARET ENDEKSLERİ

İHRACAT BİRİM DEĞER ENDEKSİ 2013=100



PREFABRİK YAPILAR DIŞ TİCARET ENDEKSLERİ

İHRACAT BİRİM DEĞER DOLAR/KG





İNŞAAT MALZEMELERİ
SANAYİ DIŞ TİCARET
ENDEKSİ



ENDEKSİ HAZIRLAYAN KURUM

ECONOMY AND STRATEGY CONSULTANCY SERVICES



ESDH

EKONOMİ VE STRATEJİ DANIŞMANLIK HİZMETLERİ

EKONOMİ VE STRATEJİ DANIŞMANLIK HİZMETLERİ

SERGÜL SOKAK, SARAL SİTESİ C.BLOK D.10 GAYRETTEPE-BEŞİKTAŞ
İSTANBUL, TEL 0212 352 87 95

www.esdh.com.tr