



İNŞAAT MALZEMELERİ  
SANAYİ DIŞ TİCARET  
ENDEKSİ



# İNŞAAT MALZEMELERİ SANAYİ DIŞ TİCARET ENDEKSLERİ SAYI-18 OCAK 2019



<b>ENDEKSLERİN TANIMI</b>	<p>‘İnŐaat Malzemeleri Sanayi DıŐ Ticaret Endeksi’ inŐaat malzemeleri sanayinde yer alan ürünlerin dıŐ ticaretini ölçen endekslerdir.</p> <p>İnŐaat malzemeleri sanayinde yer alan ürünlerin ihracat ve ithalatları aylık olarak miktar, dolar değeri ve birim fiyat olarak ölçülmektedir.</p> <p>Miktar, değeri ve birim değeri zincir endeks haline getirilmiŐ olup ayrıca endeks değeri olarak izlenmektedir.</p>
<b>ENDEKSLERİN AMACI</b>	<p>‘İnŐaat Malzemeleri Sanayi DıŐ Ticaret Endeksi’ temel amacı inŐaat malzemeleri sanayinde yer alan ürünlerin; ürünler, ürün grupları ve toplulaŐtırılmıŐ olarak dıŐ ticaret verilerini derlemek, bu verilerden endeksler oluŐturmak, mutlak veriler ve endeksler yardımıyla dıŐ ticaret geliŐmelerini izlemek ve değeriendirmektir. Bu değeriendirme için Türkiye'nin aylık sanayi ürünleri ihracatı için de ayrıca miktar, değeri ve birim değeri endeksleri hesaplanmakta ve karŐılaŐtırmaya gidilmektedir.</p>
<b>ENDEKSLER</b>	<p><b>Ana Endeks:</b> İnŐaat Malzemeleri Sanayi DıŐ Ticaret Endeksi <b>Alt Endeksler:</b> 8 Alt Ürün Grubu Endeksi <b>Tematik Endeksler:</b> Miktar, Değeri Ve Birim Değeri Endeksleri</p>



### ENDEKSLERİN HAZIRLANMA METODOLOJİSİ;

- Endeksler ihracat ve ithalat için, miktar, değer ve birim değer (ortalama fiyat) olarak hesaplanmaktadır.
- Endekslerin başlangıç tarihi 2013 yılıdır; her ürün için 2013 yılı aylık ortalama miktar, değer ve birim değeri 100 kabul edilmiştir.
- Endeksler aylık olarak hazırlanmaktadır.
- Endeks yöntemi olarak 'zincir endeks' kullanılmaktadır.
- Aylık verileri 2013=100 verisi üzerine her ay için işlenerek zincir endeksler üretilmektedir.
- İnşaat malzemeleri sanayinde 36 ürün için endeks hazırlanmıştır.
- Ürünler ortak özellikleri itibariyle 8 ürün grubu halinde gruplandırılmış olup ürün grupları için de endeksler hesaplanmaktadır.
- Dış Ticaret Endekslerinin hazırlanmasında Türkiye İstatistik Kurumu'nun açıkladığı Dış Ticaret İstatistikleri kullanılmaktadır.
- TÜİK aylık verileri bir sonraki ayın son günü açıklamaktadır. Türkiye İMSAD Dış Ticaret Endeksi de bu tarihten beş gün sonra açıklanmaktadır.



ÜRÜN GRUPLARI	ÜRÜNLER
<b>DEMİR ÇELİK BAZLI ÜRÜNLER</b>	DEMİR ÇELİK ÇUBUK PROFİL DEMİR ÇELİKTEN BORU VE BORU BAĞLANTI PARÇALARI DEMİR ÇELİKTEN DİKENLİ TEL VE ÇİTLER DEMİR ÇELİKTEN İNŞAAT AKSAMI DEMİR ÇELİKTEN RADYATÖR DEMİR ÇELİKTEN TEL ÖRGÜ KAFES AĞ DEMİR ÇELİKTEN CİVATA SOMUN
<b>MİNERAL, TAŞ VE TOPRAK ÜRÜNLERİ</b>	ALÇI ÇİMENTO VE BETONDAN EŞYA ALÇI BİOK MERMER ÇİMENTO CAM SERAMİK KAPLAMA SERAMİK SİHHİ MALZEMELER MERMER GRANİT TUĞLA, KARO VE KİREMİT
<b>ELEKTRİKLİ TEÇHİZAT ÜRÜNLERİ</b>	ASANSÖR YÜRÜYEN MERDİVEN VE KÖRÜKLER AYDINLATMA EKİPMANLARI ELEKTRİK MALZEMELERİ GÜVENLİK VE ALARM SİSTEMLERİ VE CİHAZLARI ISITMA VE SOĞUTMA CİHAZLARI SAYAÇLAR YALITIMLI KABLOLAR

ÜRÜN GRUPLARI	ÜRÜNLER
<b>METAL BAZLI ÜRÜNLER</b>	ALÜMİNYUMDAN İNŞAAT MALZEMELERİ VE AKSAMLARI ALÜMİNYUMDAN SAĞLIK GEREÇLERİ DEMİR ÇELİKTEN SAĞLIK GEREÇLERİ KİLİTLER VE DONANIM EŞYASI MUSLUK VE VANALAR
<b>KİMYASAL BAZLI ÜRÜNLER</b>	BOYALAR VE VERNİKLER PLASTİK İNŞAAT MALZEMELERİ YAPI KİMYASALLARI
<b>AĞAÇ VE AHŞAP ÜRÜNLERİ</b>	AĞAÇTAN İNŞAAT MALZEMELERİ DUVAR KAĞITLARI AHŞAP MUTFAK VE BANYO MOBİLYALARI
<b>YALITIM ÜRÜNLERİ</b>	YALITIM MALZEMELERİ
<b>PREFABRİK YAPILAR</b>	PREFABRİK YAPILAR



## İNŞAAT MALZEMELERİ SANAYİ DİŐ TİCARET ENDEKSİ; GENEL DEĐERLENDİRME

- ❑ İnşaat Malzemeleri Dıő Ticaret Endeksinde Ocak ayında farklı eğilimler yaşanmıştır.
- ❑ İnşaat Malzemeleri Dıő Ticaretinde ihracat deđer olarak Ocak ayında bir önceki aya göre gerilemiş, yüksek seviyelerini de kaybetmiştir.
- ❑ İhracat Miktar Endeksi Ocak ayında bir önceki aya göre 6,24 puan artış göstermiştir.
- ❑ İhracat Deđer Endeksi ise Ocak ayında bir önceki aya göre önemli ölçüde düşmüştür. Geçen yılın Ocak ayının da 0,53 puan altına inilmiştir.
- ❑ İhracat Birim Fiyat Endeksi Ocak ayında önemli ölçüde gerilemiştir.
- ❑ İhracat miktar olarak Ocak ayında 3,75 milyon ton olarak gerçekleşmiştir. Son 6 yılın en yüksek ikinci aylık miktar ihracatı olmuştur.
- ❑ İhracat deđer olarak Ocak ayında 1,60 milyar dolar seviyesine inmiştir. Aylık deđer ihracatı fiyat düşüşlerinden olumsuz etkilenmiştir.
- ❑ İhracat birim fiyatları Ocak ayında 0,43 dolara inmiştir. Geçen yılın Ocak ayında ihracat birim fiyatı 0,56 dolardır.
- ❑ İthalat Miktar Endeksi Ocak ayında bir önceki aya göre sınırlı bir artış göstermiştir. Geçen yılın Ocak ayının da 31,91 puan altına inmiştir.
- ❑ İthalat Deđer Endeksi de Ocak ayında bir önceki aya göre sınırlı bir artış göstermiştir. Geçen yılın Ocak ayının ise 27,85 puan altındadır.
- ❑ İthalat Birim Fiyat Endeksi Ocak ayında düşmüştür.
- ❑ İthalat Ocak ayında 198 bin ton olurken 2013 yılından bu yana en düşük ikinci aylık ithalat gerçekleşmiştir.
- ❑ İthalat Ocak ayında 539 milyon dolar olmuş ve 61 ayın en düşük ikinci seviyesinde gerçekleşmiştir.
- ❑ İthalat birim fiyatları Ocak ayında kilogram başına 2,72 dolara inmiştir. Geçen yılın Ocak ayı ithalat birim fiyatının yüzde 10,6 üzerindedir.



## İNŞAAT MALZEMELERİ SANAYİ DIŞ TİCARET ENDEKSİ; TÜRKİYE İLE KARŞILAŞTIRMALI DEĞERLENDİRME

- Türkiye sanayi ürünleri ihracatı mevsimsellikler ile birlikte dalgalanmalar göstermektedir.
- En yüksek ihracat Mart ve Aralık aylarında, en düşük ise Ocak ve Temmuz aylarında yapılmaktadır.
- Türkiye sanayi ürünleri ihracatı miktar endeksi Ocak ayında bir önceki aya göre artmıştır. İhracat miktar endeksi geçen yılın Ocak ayının ise yüzde 28,9 üzerinde gerçekleşmiştir.
- İnşaat malzemeleri dışı sanayi ihracatı miktar endeksi Ocak ayında yükselmiştir. Endeks geçen yılın Ocak ayının ise yüzde 27,0 üzerindedir.
- İnşaat malzemeleri sanayi ihracatı miktar endeksi de Ocak ayında bir önceki aya göre yine sınırlı artış göstermiştir. Endeks geçen yılın Ocak ayının ise yüzde 30,8 üzerindedir.
- Sanayi ürünleri ihracatı, inşaat malzemesi sanayi ihracatı ve inşaat malzemeleri dışı sanayi ihracatı değer endekslerinde Aralık ayından sonra Ocak ayında da gerileme yaşanmıştır. Ocak ayında inşaat malzemeleri sanayi ihracat değeri geçen yılın Ocak ayının da altında kalmıştır.
- Sanayi ürünleri ihracat birim fiyatı 2018 yılı Ocak ayında 1,65 dolar iken 2019 Ocak ayında ise 1,38 dolar olmuştur.
- İnşaat malzemeleri sanayi ihracat birim fiyatı 2018 yılı Ocak ayında 0,56 dolar iken 2019 Ocak ayında 0,43 dolara inmiştir.
- İnşaat malzemeleri dışı sanayi ihracat birim fiyatları ise 2018 yılı Ocak ayında 2,65 dolar olurken 2019 Ocak ayında 2,27 dolar olarak gerçekleşmiştir.





## İNŞAAT MALZEMELERİ SANAYİ DİŐ TİCARET ENDEKSİ; ALT SANAYİLER İTİBARIYLA DEĞERLENDİRME

ÜRÜN GRUPLARI	İHRACAT BİRİM FİYAT DOLAR/KG			İHRACAT MİKTAR ENDEKSİ 2013=100			İHRACAT DEĞER ENDEKSİ 2013=100		
	2018 OCAK	2019 OCAK	% DEĞİŐİM	2018 OCAK	2019 OCAK	% DEĞİŐİM	2018 OCAK	2019 OCAK	% DEĞİŐİM
DEMİR ÇELİK BAZLI ÜRÜNLER	0,71	0,67	-5,6	89,9	90,3	0,4	82,9	79,5	-4,1
MİNERAL ÜRÜNLER	0,18	0,12	-33,3	82,2	126,2	53,5	81,5	87,5	7,4
METAL BAZLI ÜRÜNLER	4,30	3,91	-9,1	103,7	126,0	21,5	95,1	105,0	10,4
ELEKTRİKLİ TEÇHİZAT	6,48	6,00	-7,4	93,9	94,2	0,3	88,8	82,4	-7,2
KİMYASALLAR	1,48	1,48	0,0	67,7	69,5	2,7	65,0	66,7	2,6
AĞAÇ ÜRÜNLERİ	0,73	0,62	-15,1	148,4	173,3	16,8	91,7	89,9	-2,0
YALITIM MALZEMELERİ	1,10	1,08	-1,8	115,1	112,7	-2,1	97,2	93,3	-4,0
PREFABRİK YAPILAR	1,79	1,91	6,7	69,6	44,7	-35,8	59,1	40,7	-31,1





İNŞAAT MALZEMELERİ  
SANAYİ DIŞ TİCARET  
ENDEKSİ



# İNŞAAT MALZEMELERİ SANAYİ TOPLULAŞTIRILMIŞ DIŞ TİCARET ENDEKSLERİ

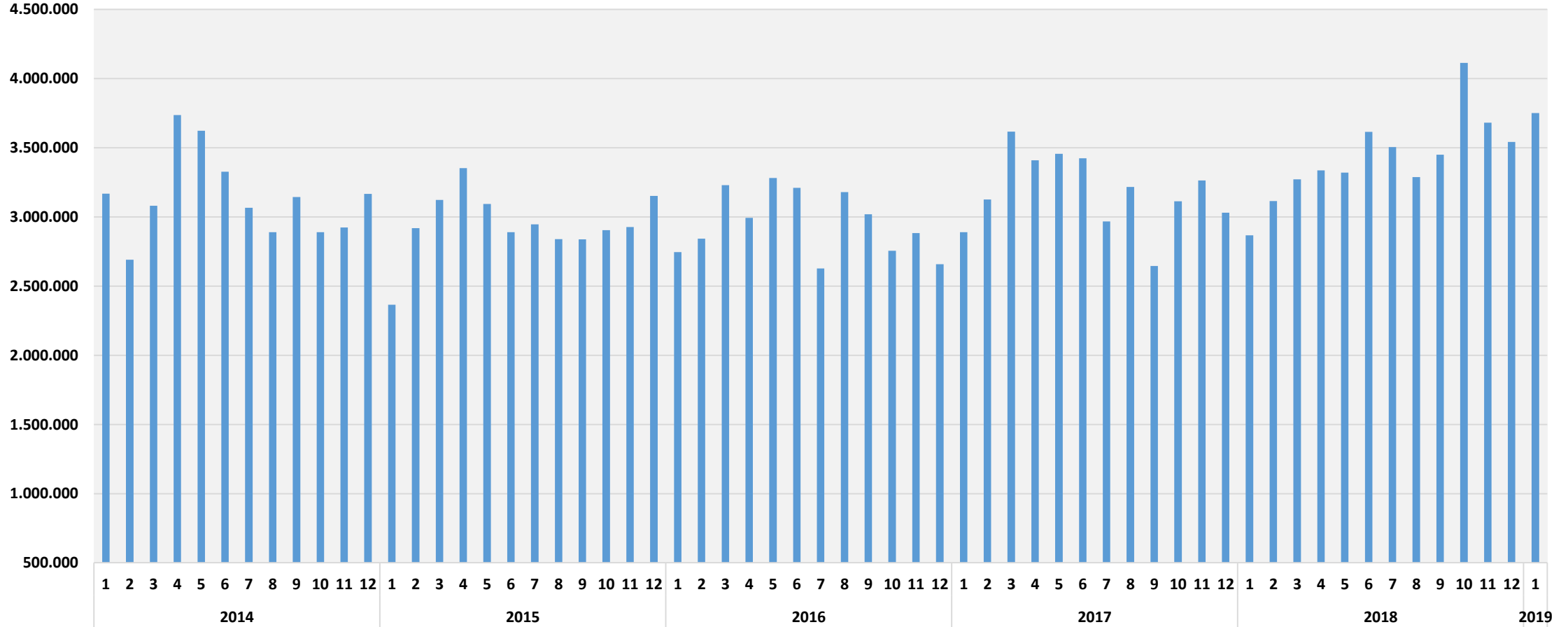






## İNŞAAT MALZEMELERİ SANAYİ TOPLULAŞTIRILMIŞ DIŞ TİCARET ENDEKSLERİ

## İHRACAT MİKTAR TON





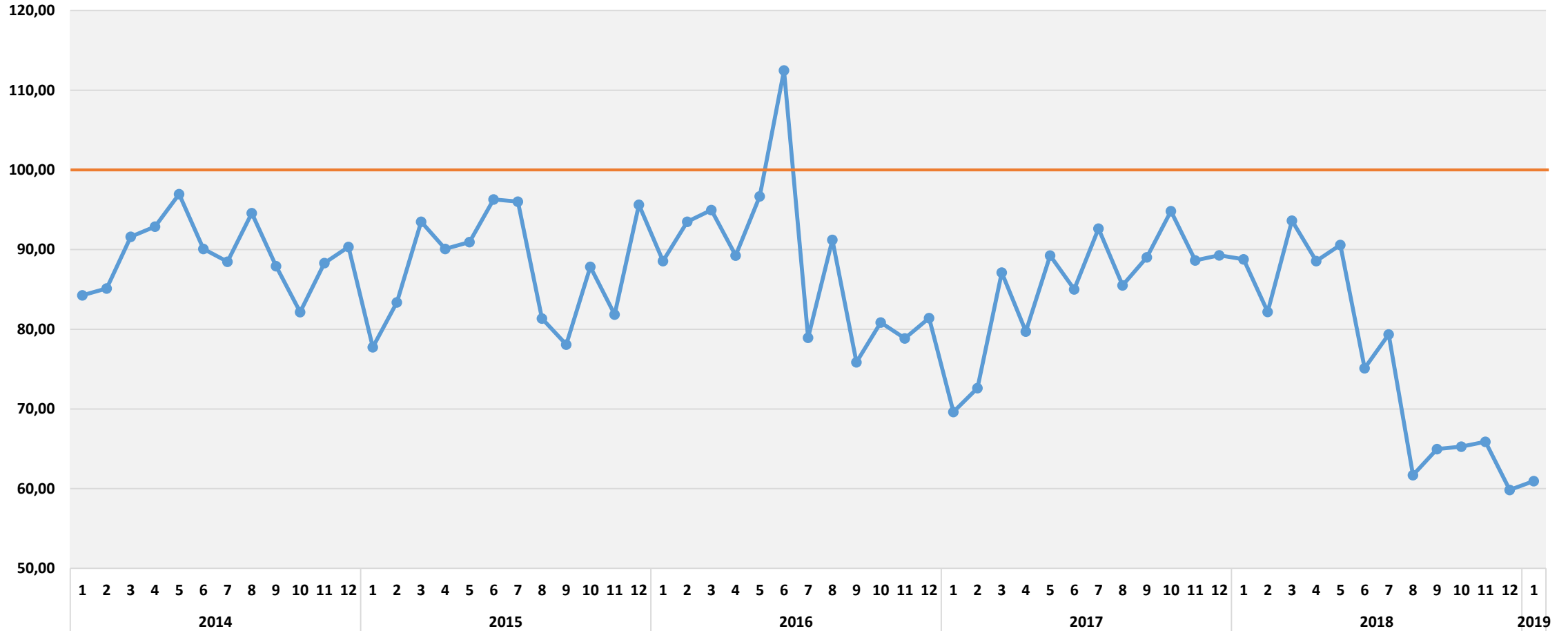






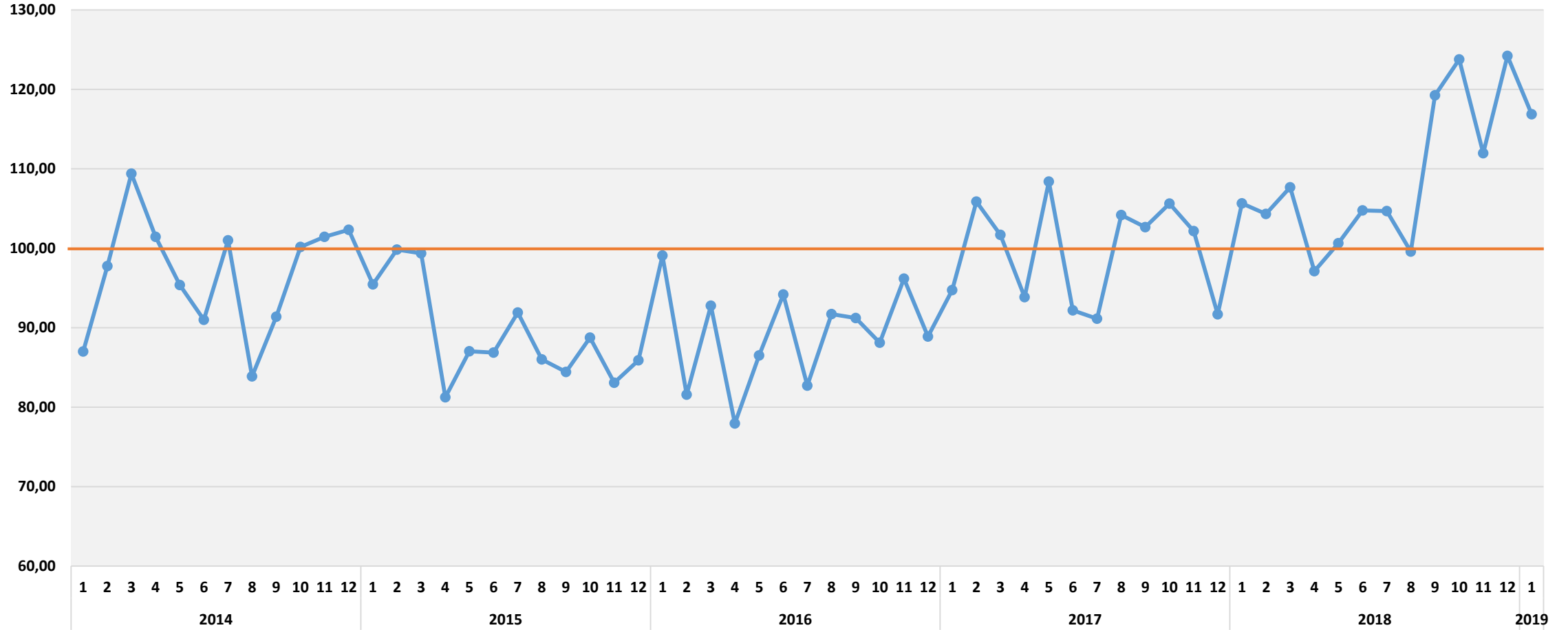
## İNŞAAT MALZEMELERİ SANAYİ TOPLULAŐTIRILMIŐ DİŐ TİCARET ENDEKSLERİ

## İTHALAT DEĐER ENDEKSİ 2013=100



## İNŞAAT MALZEMELERİ SANAYİ TOPLULAŞTIRILMIŞ DIŞ TİCARET ENDEKSLERİ

## İTHALAT BİRİM DEĞER ENDEKSİ 2013=100

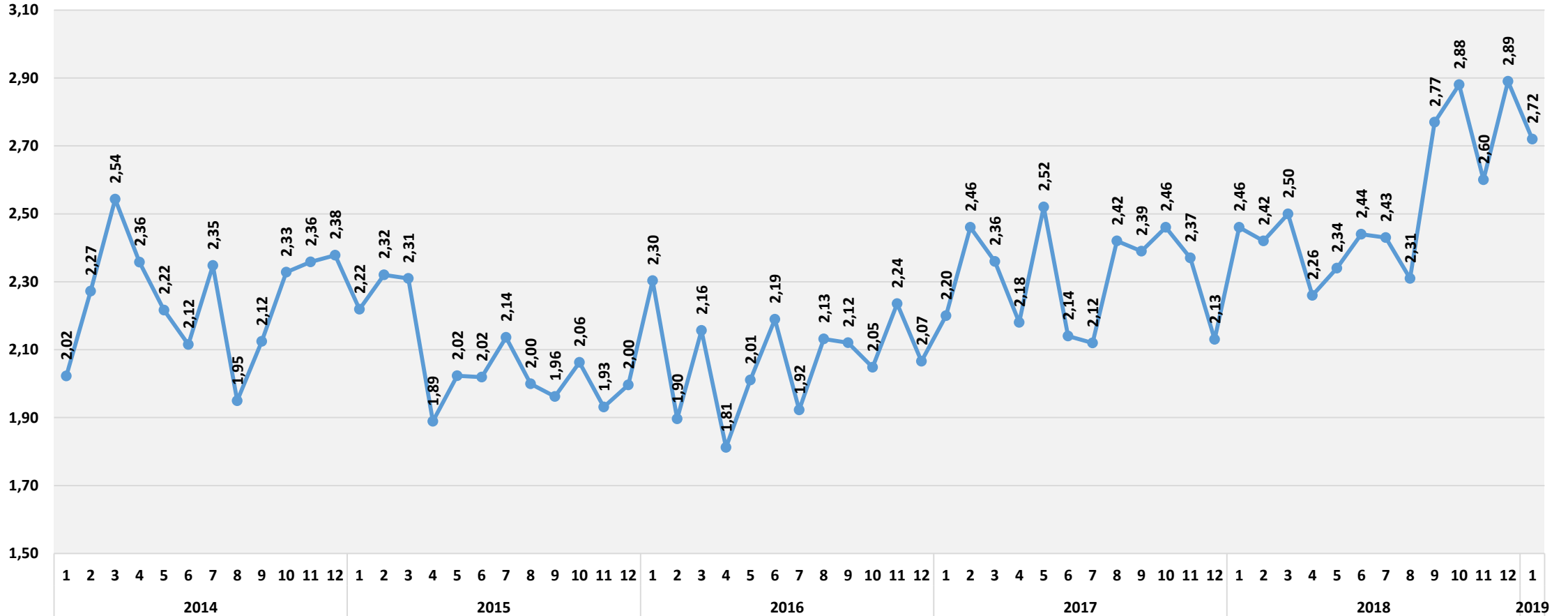






## İNŞAAT MALZEMELERİ SANAYİ TOPLULAŞTIRILMIŞ DİŞ TİCARET ENDEKSLERİ

## İTHALAT BİRİM DEĞER DOLAR/KG





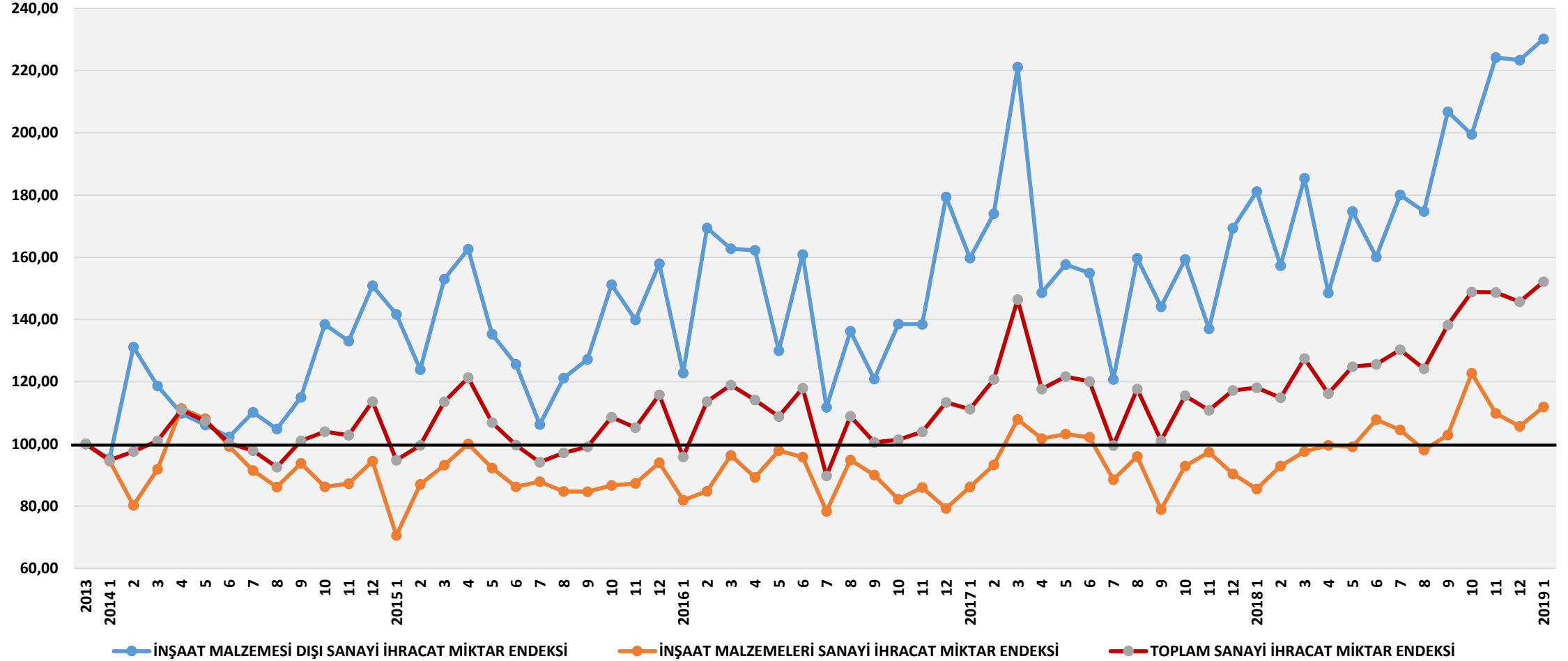
İNŞAAT MALZEMELERİ  
SANAYİ DİŐ TİCARET  
ENDEKSİ



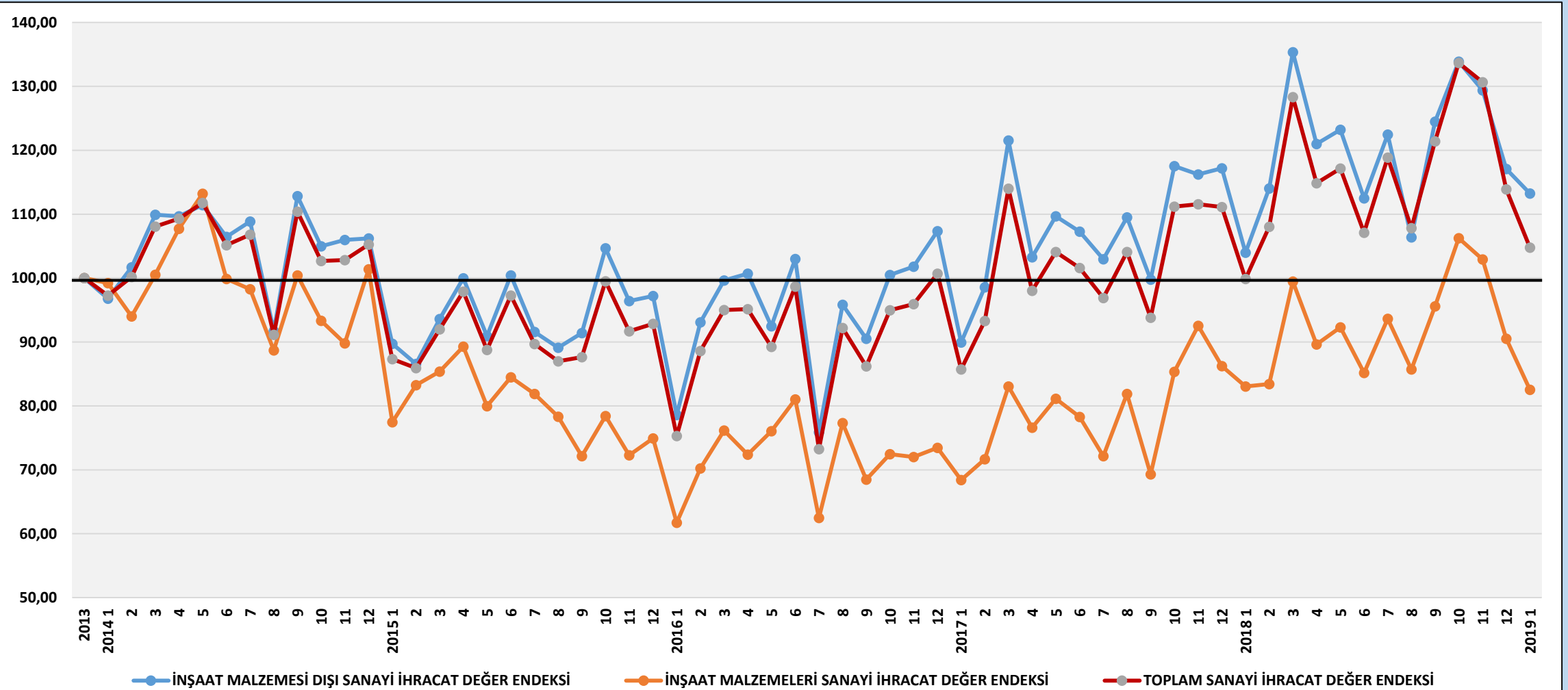
# TÜRKİYE SANAYİ VE İNŞAAT MALZEMELERİ SANAYİ KARŐILAŐTIRMALI DİŐ TİCARET ENDEKSLERİ



## İHRACAT MİKTAR ENDEKSLERİ; 2013=100



## İHRACAT DEĞER ENDEKSLERİ; 2013=100









İNŞAAT MALZEMELERİ  
SANAYİ DİŐ TİCARET  
ENDEKSİ

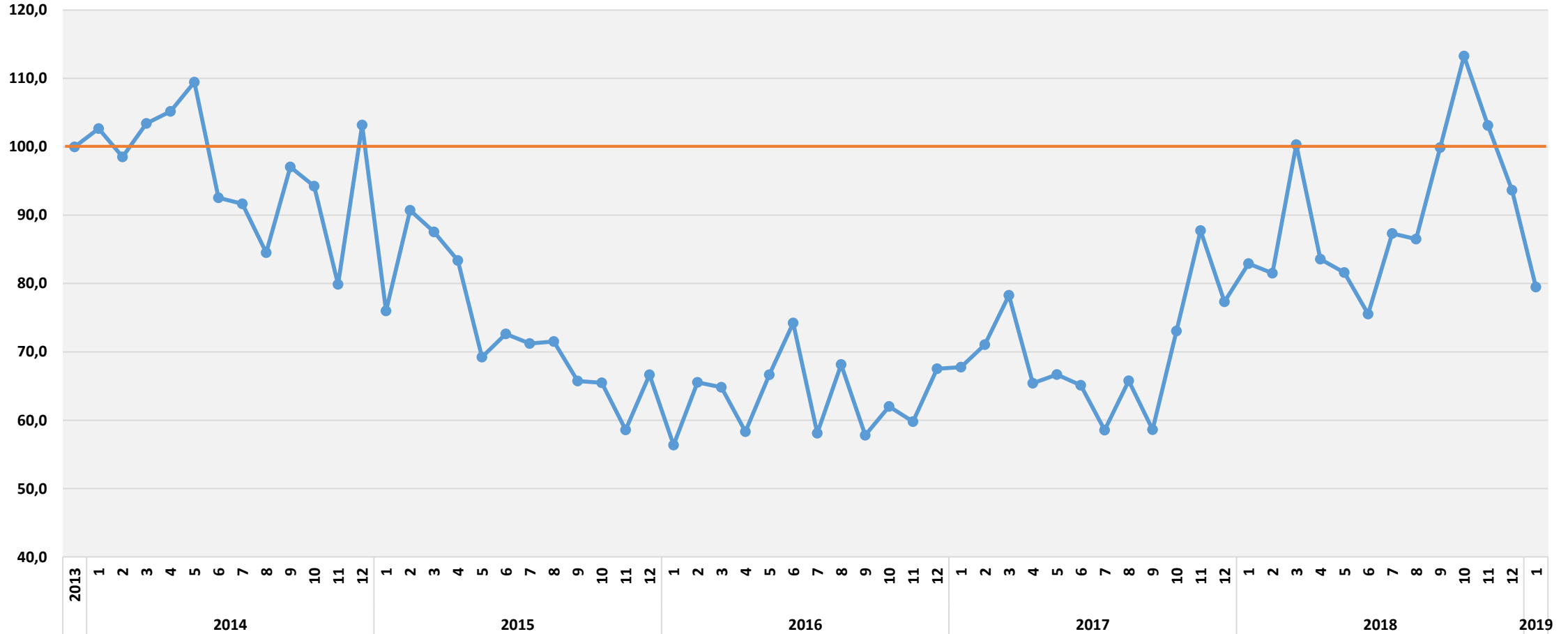


## ALT SANAYİ ÜRÜN GRUPLARI DİŐ TİCARET ENDEKSLERİ



DEMİR ÇELİK BAZLI ÜRÜNLER DIŞ TİCARET ENDEKSLERİ

İHRACAT DEĞER ENDEKSİ 2013=100



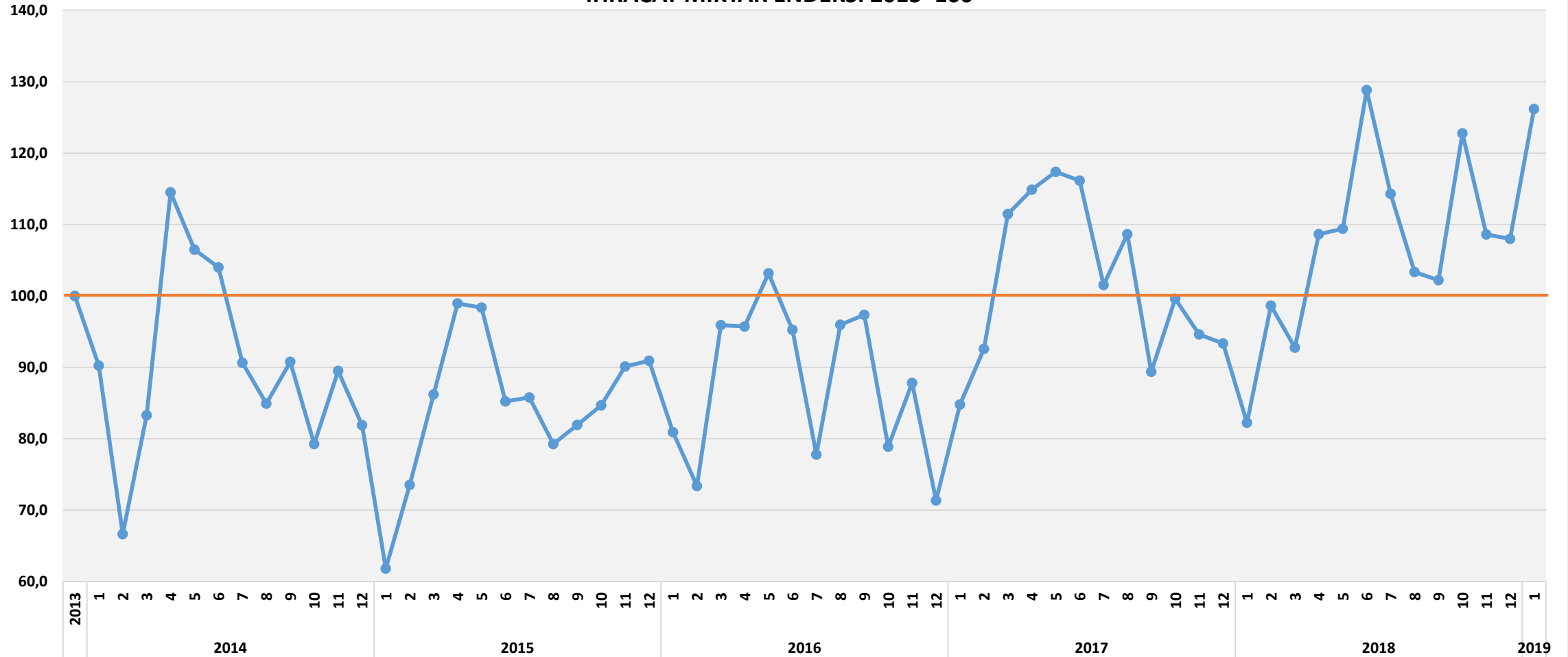






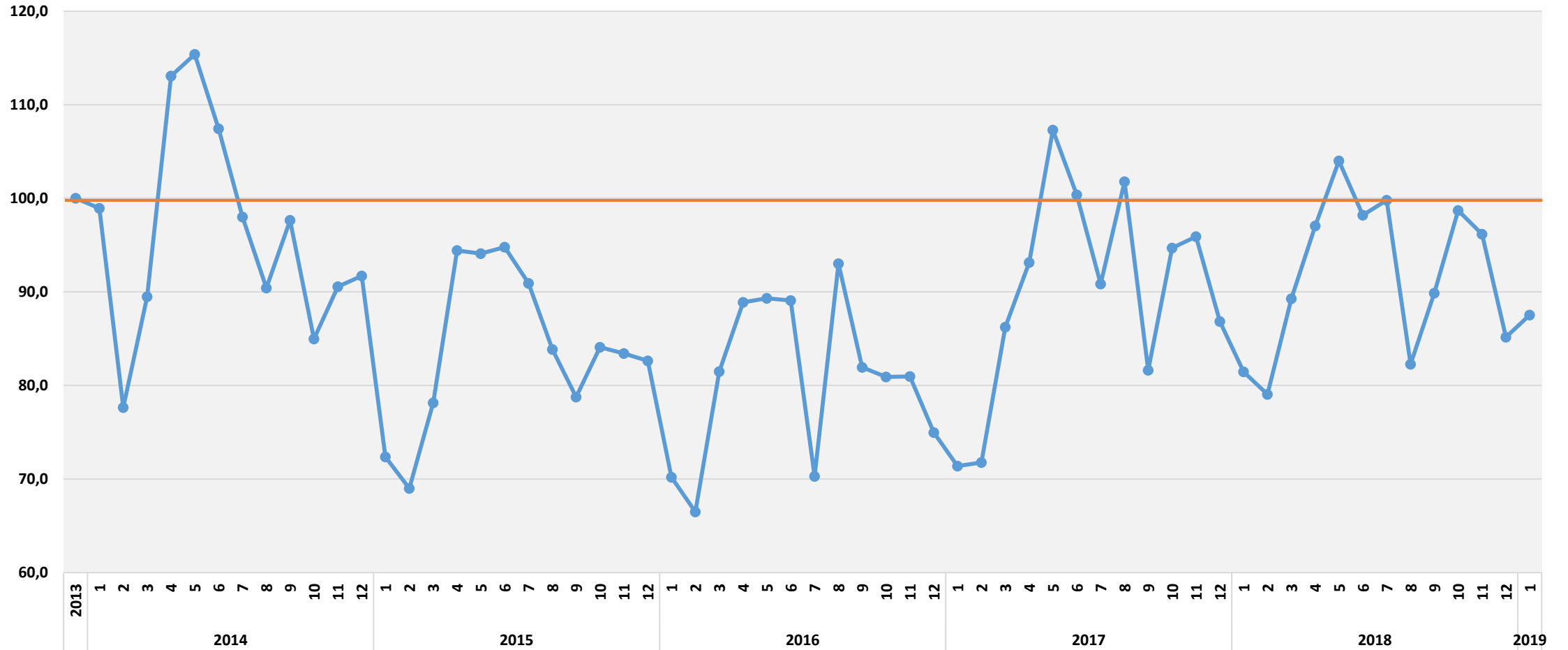
## MİNERAL ÜRÜNLER DIŞ TİCARET ENDEKSLERİ

## İHRACAT MİKTAR ENDEKSİ 2013=100



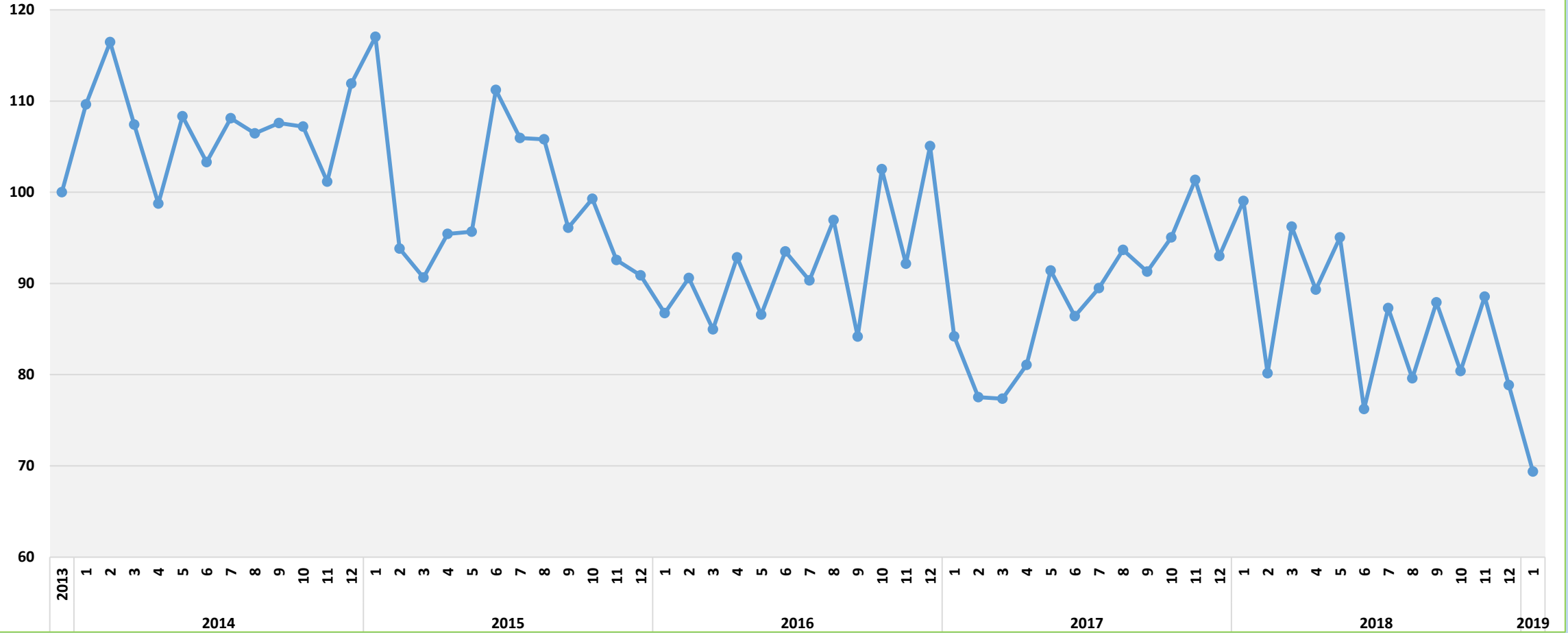
MİNERAL ÜRÜNLER DİŐ TİCARET ENDEKSLERİ

İHRACAT DEĐER ENDEKSİ 2013=100



MİNERAL ÜRÜNLER DIŞ TİCARET ENDEKSLERİ

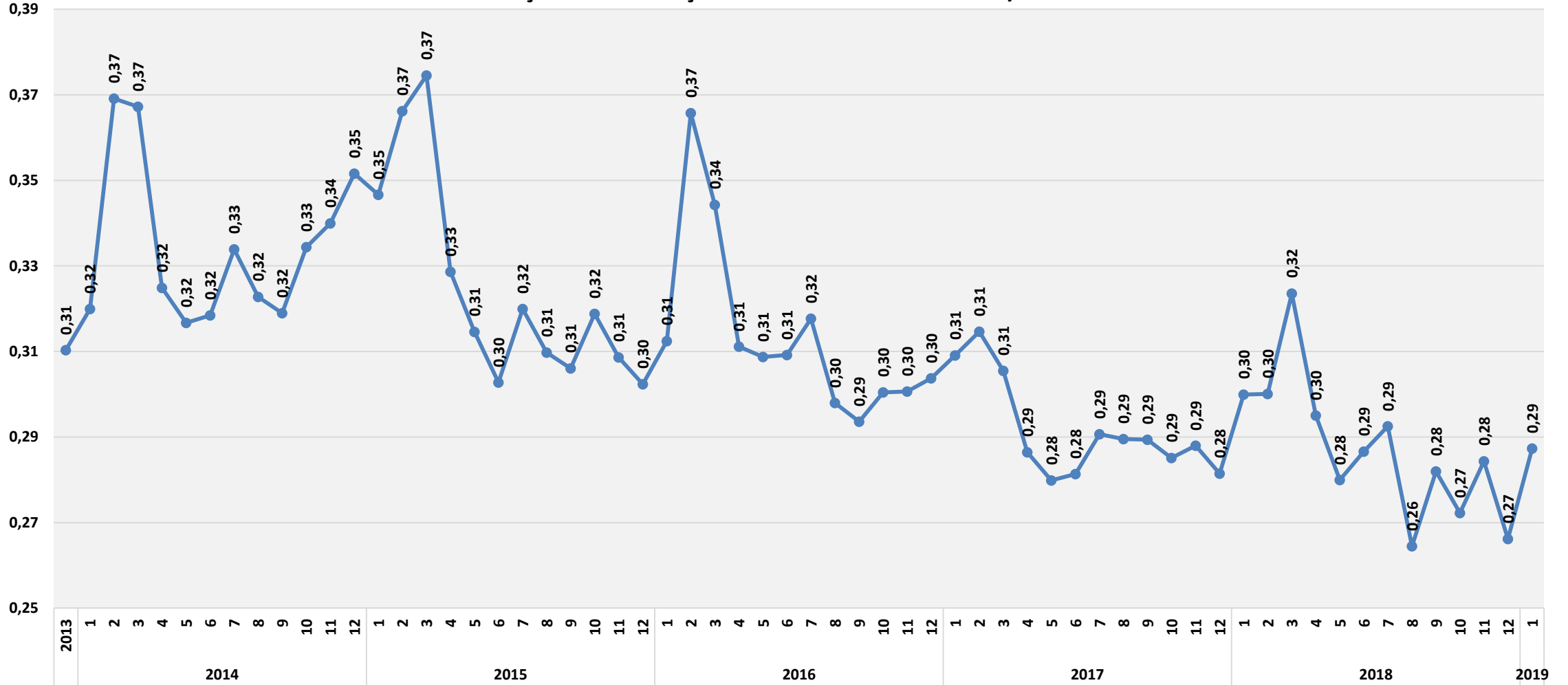
İHRACAT BİRİM DEĞER ENDEKSİ 2013=100





MİNERAL ÜRÜNLER DIŞ TİCARET ENDEKSLERİ

ÇİMENTO HARIÇ İHRACAT BİRİM FİYAT DOLAR/KG







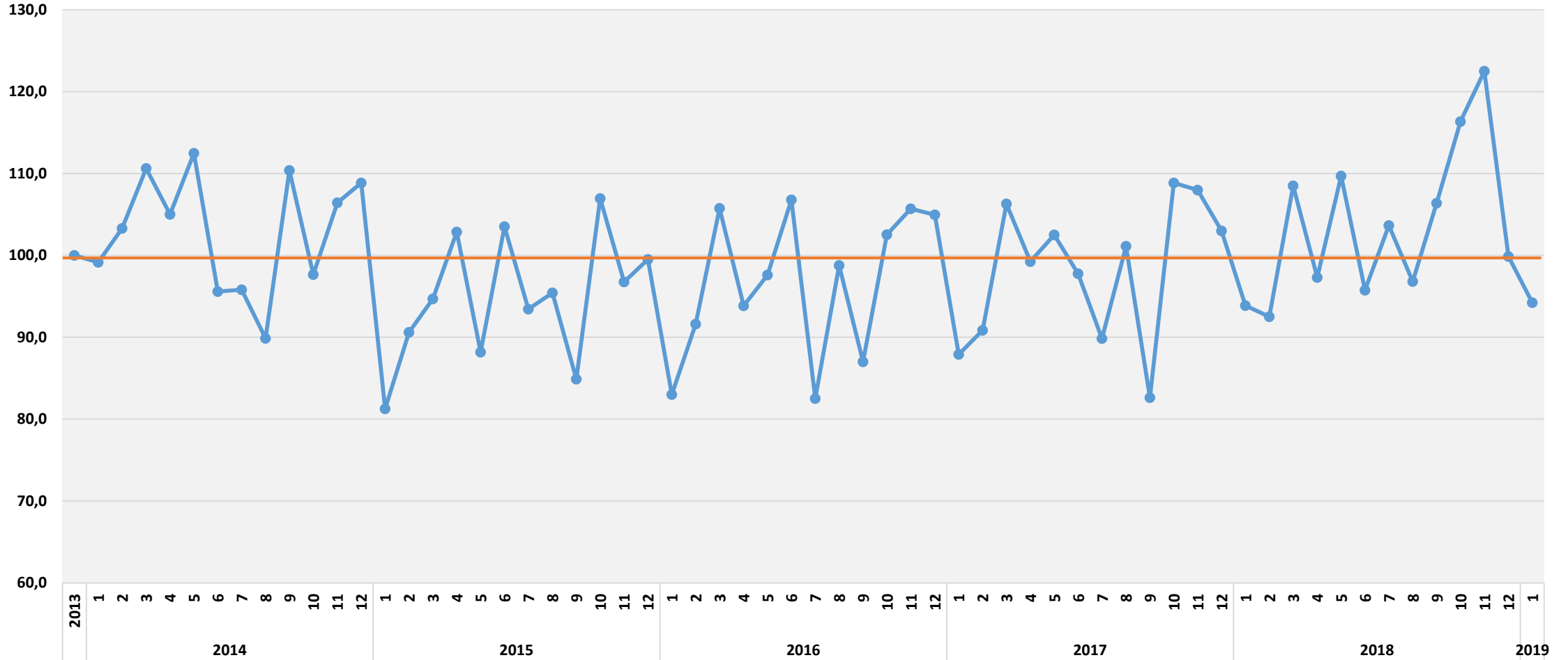






## ELEKTRİKLİ TEÇHİZAT ÜRÜNLERİ DIŞ TİCARET ENDEKSLERİ

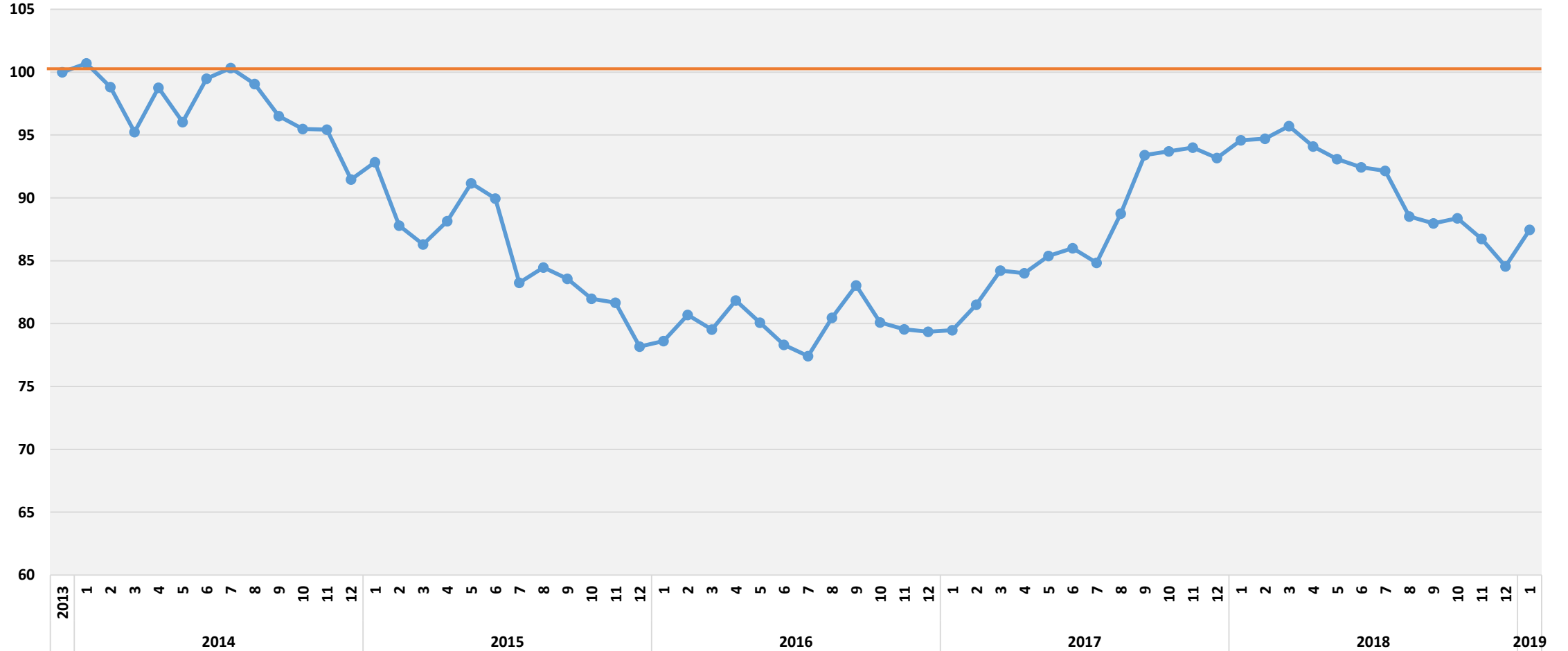
## İHRACAT MİKTAR ENDEKSİ 2013=100





## ELEKTRİKLİ TEÇHİZAT ÜRÜNLERİ DIŞ TİCARET ENDEKSLERİ

## İHRACAT BİRİM DEĞER ENDEKSİ 2013=100











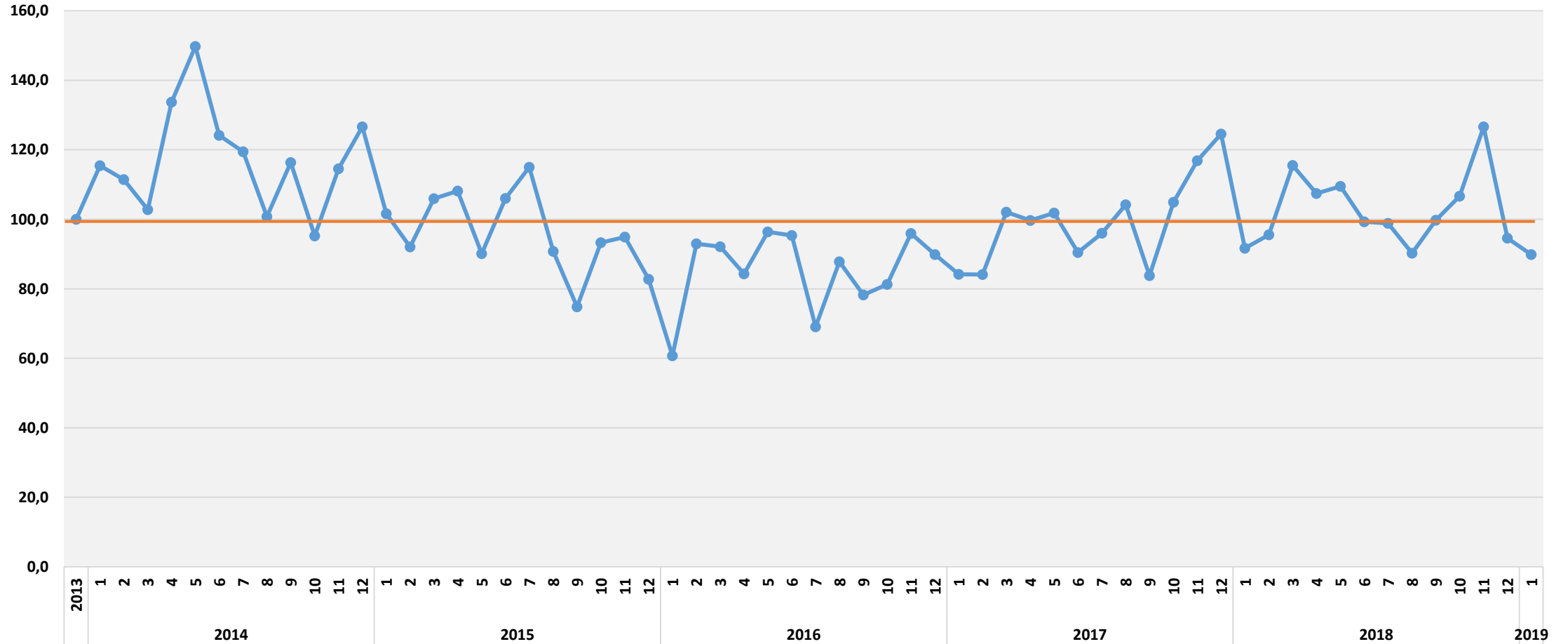






## AĞAÇ VE AHŞAP ÜRÜNLERİ DIŞ TİCARET ENDEKSLERİ

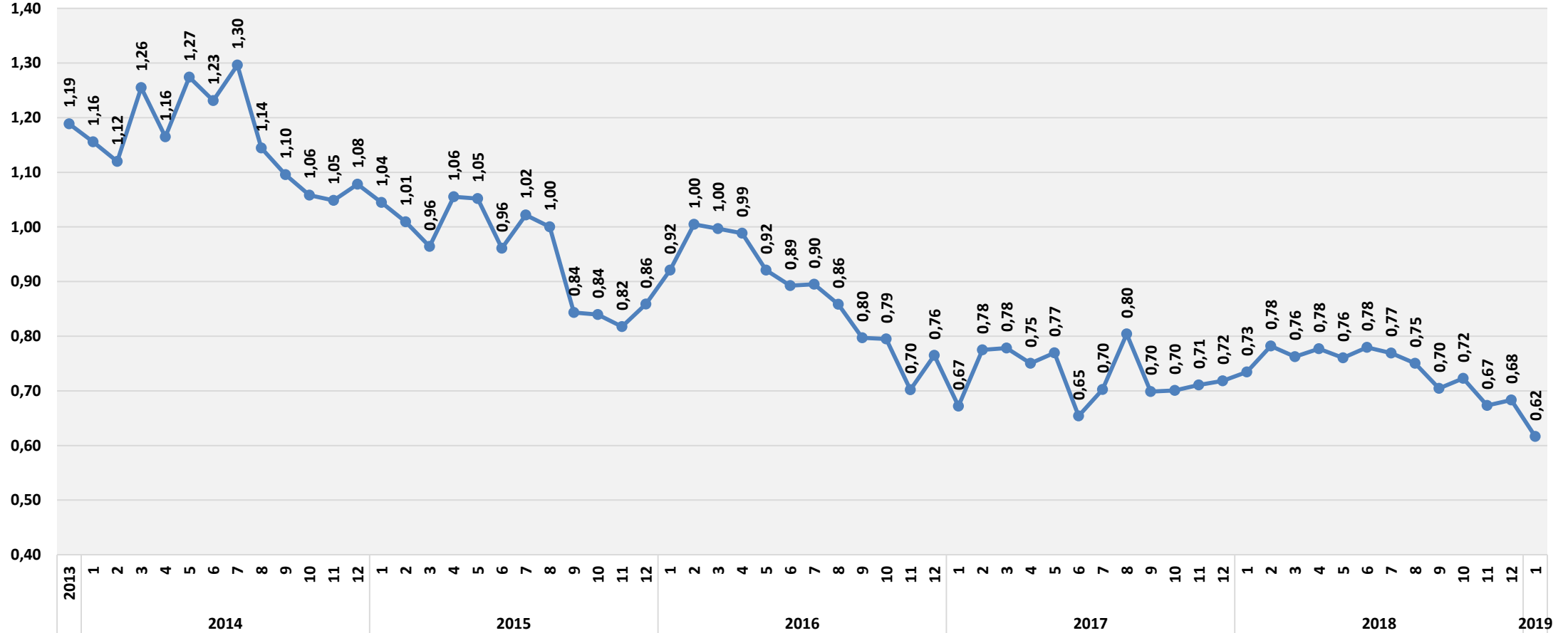
## İHRACAT DEĞER ENDEKSİ 2013=100





ÇAĞAÇ VE AHAŞAP ÜRÜNLERİ DIŞ TİCARET ENDEKSLERİ

İHRACAT BİRİM FİYAT DOLAR/KG

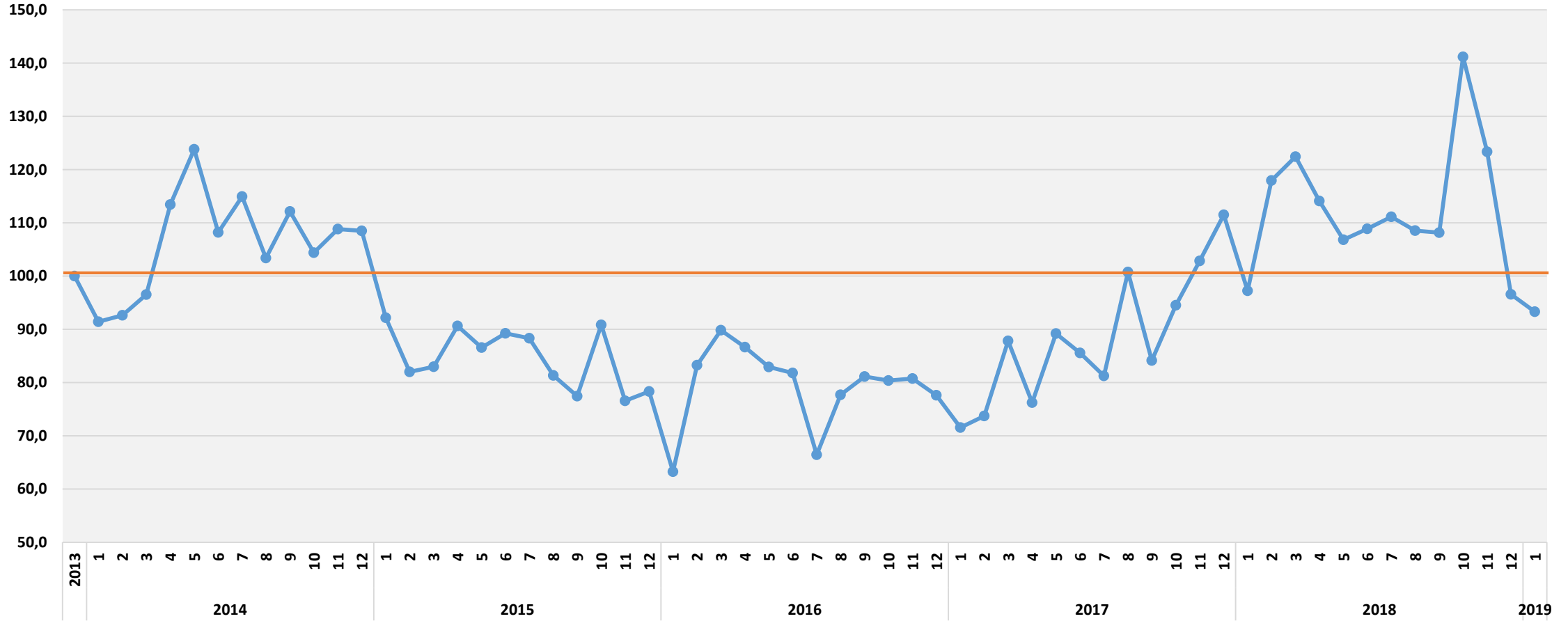






YALITIM ÜRÜNLERİ DIŞ TİCARET ENDEKSLERİ

İHRACAT DEĞER ENDEKSİ 2013=100





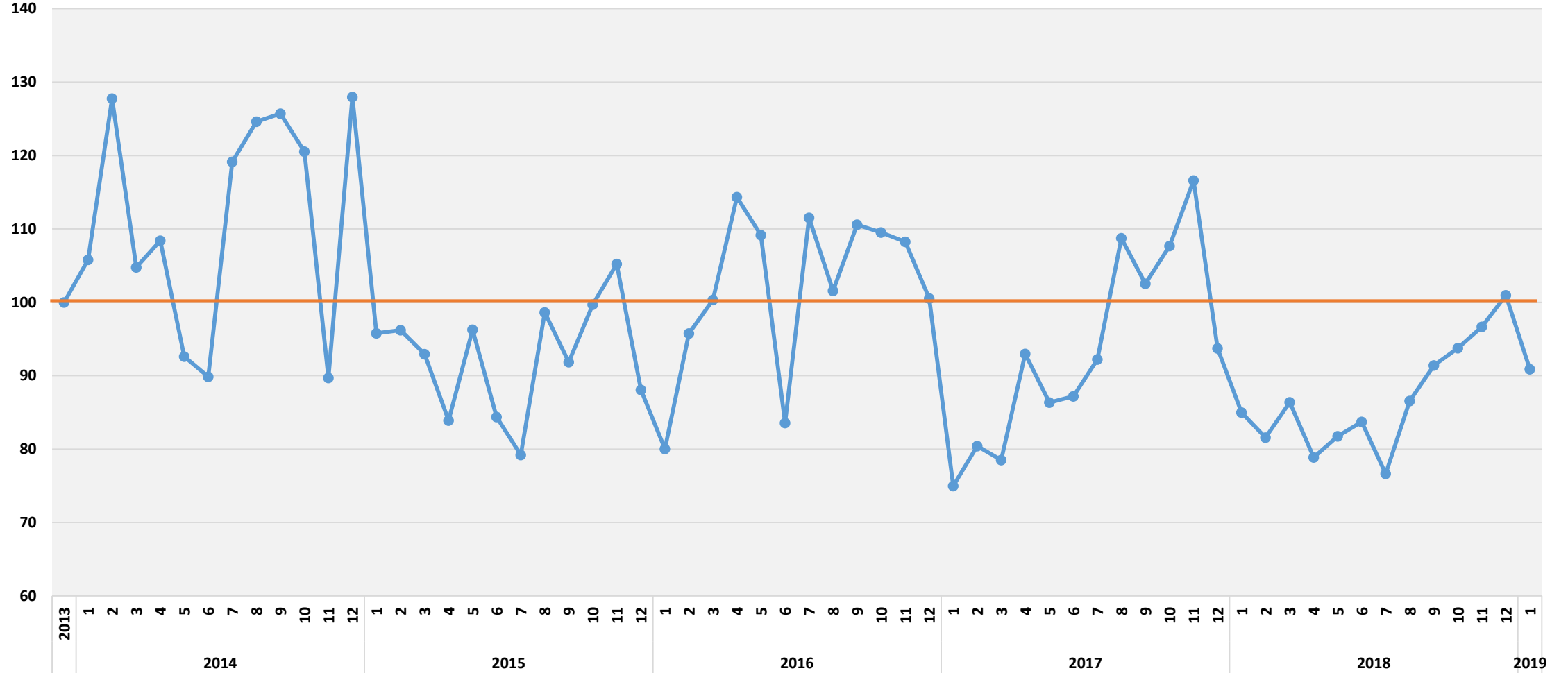






## PREFABRİK YAPILAR DIŞ TİCARET ENDEKSLERİ

## İHRACAT BİRİM DEĞER ENDEKSİ 2013=100







İNŞAAT MALZEMELERİ  
SANAYİ DIŞ TİCARET  
ENDEKSİ



## ENDEKSİ HAZIRLAYAN KURUM

ECONOMY AND STRATEGY CONSULTANCY SERVICES



# ESDH

EKONOMİ VE STRATEJİ DANIŞMANLIK HİZMETLERİ

## EKONOMİ VE STRATEJİ DANIŞMANLIK HİZMETLERİ

SERGÜL SOKAK, SARAL SİTESİ C.BLOK D.10 GAYRETTEPE-BEŞİKTAŞ  
İSTANBUL, TEL 0212 352 87 95

[www.esdh.com.tr](http://www.esdh.com.tr)