ENDEKS

İNŞAAT MALZEMELERİ SANAYİ ENDEKSLERİ

İNŞAAT MALZEMELERİ SANAYİ ENDEKSLERİ

SAYI-81 AĞUSTOS 2021

Katkılarıyla:

AssanPanel

TÜRKİYE İMSAD
İNŞAAT MALZEMESİ SANAYİCİLERİ DERNEĞİ

REI180 SERTİFİKASI'NA SAHİP
TEK ÜRETİCİ BAŞARIYLA SEKTÖRÜN LİDERİ
ASSAN PANEL

100 mm taşyünü dolgulu panel ile gerçekleştirdiğimiz yangına dayanım testlerinde,
3 saat 49 dakika süreyle yük taşıma kapasitesini, bütünlüğünü
ve yalıtım fonksiyonlarını koruyarak **REI 180 Sertifikası'na sahip tek üreticiyiz.**



Efectis

TEST SERTİFİKASI

Kibar

AssanPanel

ANA ENDEKS

İNŞAAT MALZEMELERİ SANAYİ **BİLEŞİK** ENDEKSİ

İnşaat malzemeleri sanayinde ölçülen faaliyet, güven ve beklentilerin bileşimi ile oluşturulan ve sanayinin genel durumunu ortaya koyan endekstir.

ALT ENDEKSLER

İNŞAAT MALZEMELERİ SANAYİ **FAALİYET** ENDEKSİ

İnşaat malzemeleri sanayinde sürdürülen faaliyetlerin seviyesini içinde bulunulan ay itibariyle tespit eden ve ortaya koyan endekstir.

İNŞAAT MALZEMELERİ SANAYİ **GÜVEN** ENDEKSİ

İnşaat malzemeleri sanayinde faaliyet gösteren firmaların ekonomi ve sektöre yönelik duydukları güven seviyesini tespit eden ve ortaya koyan endekstir.

İNŞAAT MALZEMELERİ SANAYİ **BEKLENTİ** ENDEKSİ

İnşaat malzemeleri sanayinde faaliyetlerin önümüzdeki üç aylık dönemde hangi seviyede olacağına ilişkin beklentileri tespit eden ve ortaya koyan endekstir.

ENDEKS

İNŞAAT MALZEMELERİ
SANAYİ ENDEKSLERİ

İNŞAAT MALZEMELERİ SANAYİ ENDEKSLERİ

SAYI-81 AĞUSTOS 2021

İNŞAAT MALZEMELERİ SANAYİ BİLEŞİK ENDEKSİ

TÜRKİYE İMSAD
İNŞAAT MALZEMESİ SANAYİCİLERİ DERNEĞİ

BİLEŞİK ENDEKS AĞUSTOS 2013=100

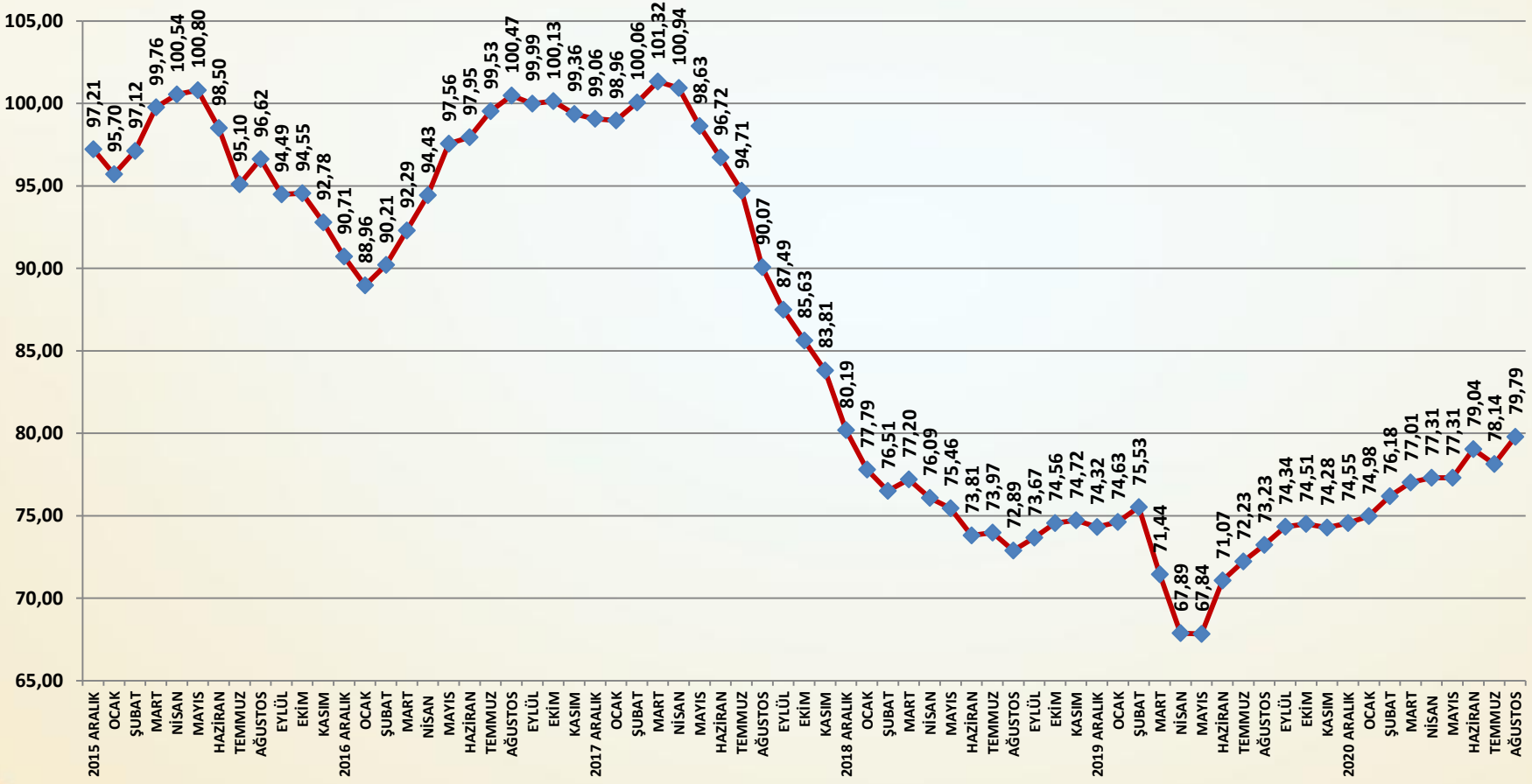

AYLIK BİLEŞİK ENDEKS PUANI

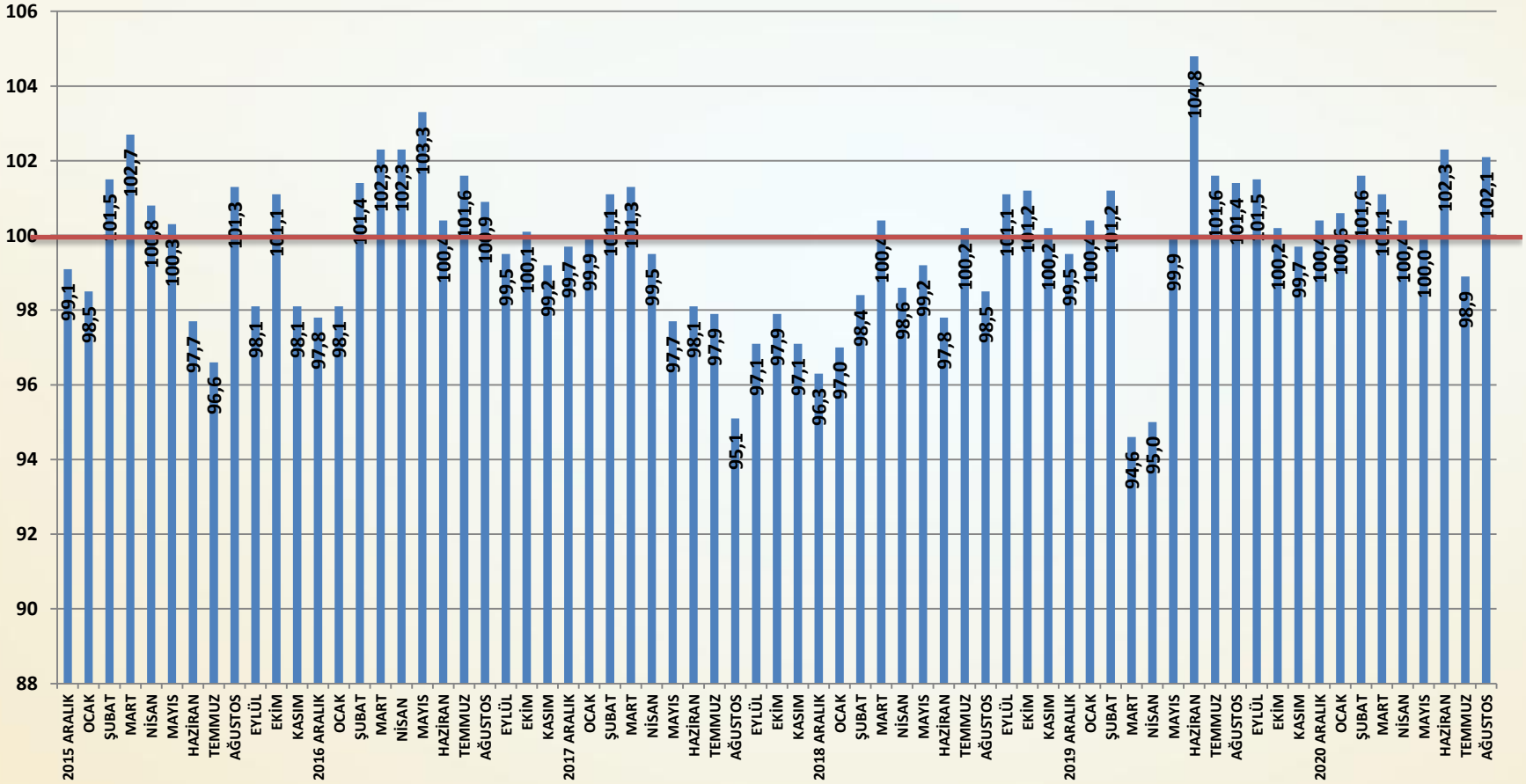

Bileşik Endeks Değerlendirme

- İnşaat Malzemeleri Sanayi Bileşik Endeksi ağustos ayında artış göstermiştir. Temmuz ayında çalışma gün sayısının azalması ile gerileyen Bileşik Endeks ağustos ayında kuvvetli bir geri dönüş yapmıştır. Tam açılmanın ve yüksek sezonun endeksler üzerindeki olumlu etkileri ağustos ayında daha çok hissedilmiştir. Faaliyet, güven ve beklentiler birlikte artış göstermiştir.
- İnşaat Malzemeleri Sanayi Bileşik Endeksi ağustos ayında **1,65** puan artmıştır. Bileşik Endeks **79,79** puana yükselmiştir. Bileşik Endeks kademeli artışına geri dönmüştür.
- Ağustos ayında faaliyetlerde önemli ölçüde büyümeler yaşanmıştır. Özellikle iç satışlar, üretim ve ihracatta yüksek artışlar gerçekleşmiştir. Ağustos ayında iç ve dış satışlardaki büyümeler ile cirolarda da sıçrama yaşanmıştır.
- Güven Endeksi ağustos ayında sınırlı ölçüde yükselmiştir. Tam açılma olumlu etkisini daha çok göstermiştir. Ancak Güven Endeksi halen kırılgandır.
- Beklenti Endeksi yeni yıldaki artışına ağustos ayında geri dönmüştür. Alınan yurtiçi ve yurtdışı siparişlerdeki artış ile üretim beklentilerinde sıçrama gerçekleşmiştir.
- Tam açılma ve yüksek mevsim etkisi ağustos ayında daha çok hissedilmiştir. Bileşik Endeks'in önümüzdeki aylarda da artışını sürdüreceği öngörülmektedir. Salgının olası etkileri de yönetilebilir gözükmektedir. Özellikle yüksek faaliyetler Bileşik Endeks'i sürükleyecektir.

ENDEKS

İNŞAAT MALZEMELERİ SANAYİ ENDEKSLERİ

İNŞAAT MALZEMELERİ SANAYİ ENDEKSLERİ

SAYI-81 AĞUSTOS 2021

İNŞAAT MALZEMELERİ SANAYİ FAALİYET ENDEKSİ

TÜRKİYE İMSAD

İNŞAAT MALZEMESİ SANAYİCİLERİ DERNEĞİ

İNŞAAT MALZEMELERİ SANAYİ FAALİYET ENDEKSİ

FAALİYET ENDEKSİ AĞUSTOS 2013=100

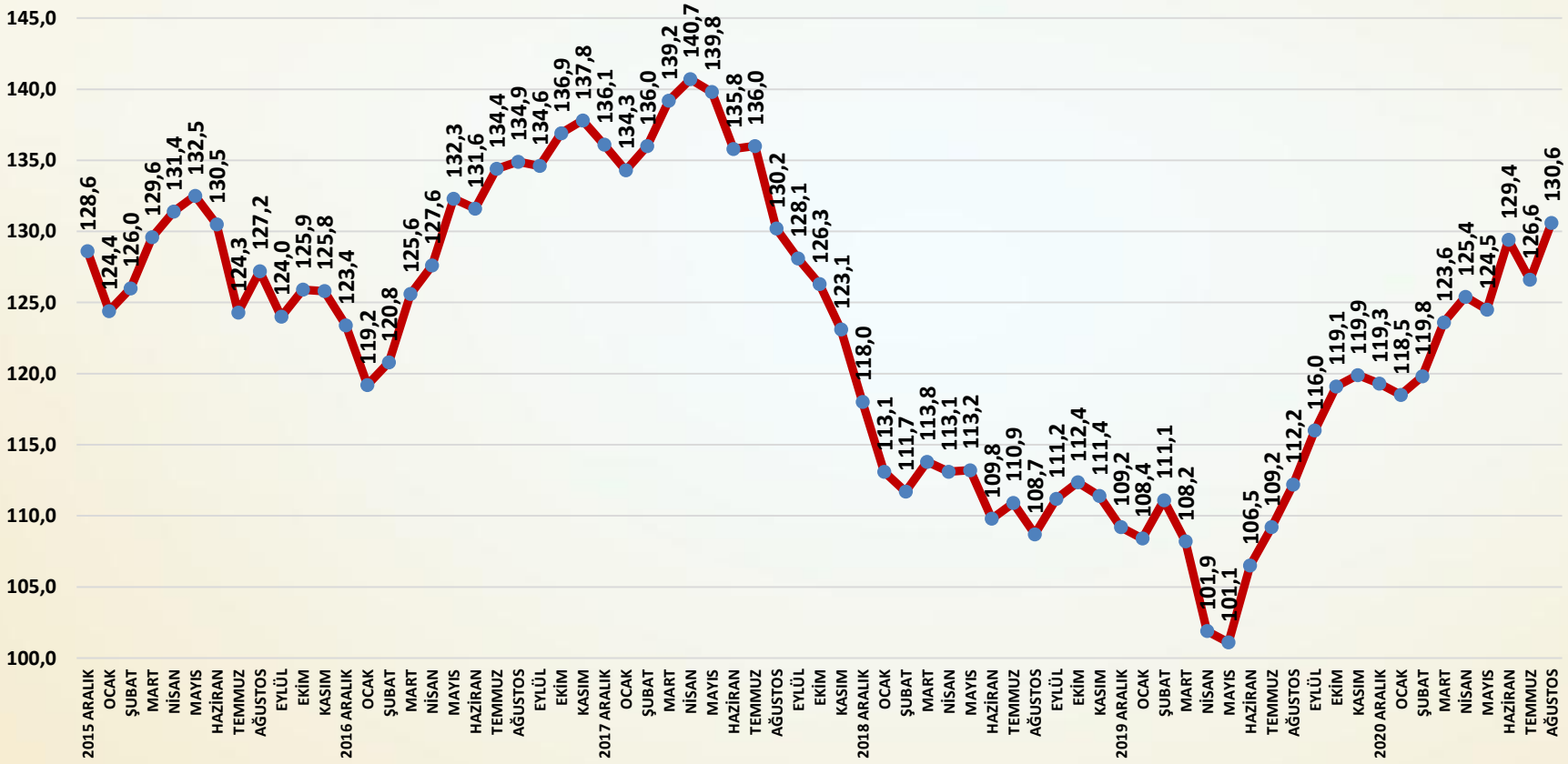

AYLIK FAALİYET ENDEKSİ PUANLARI

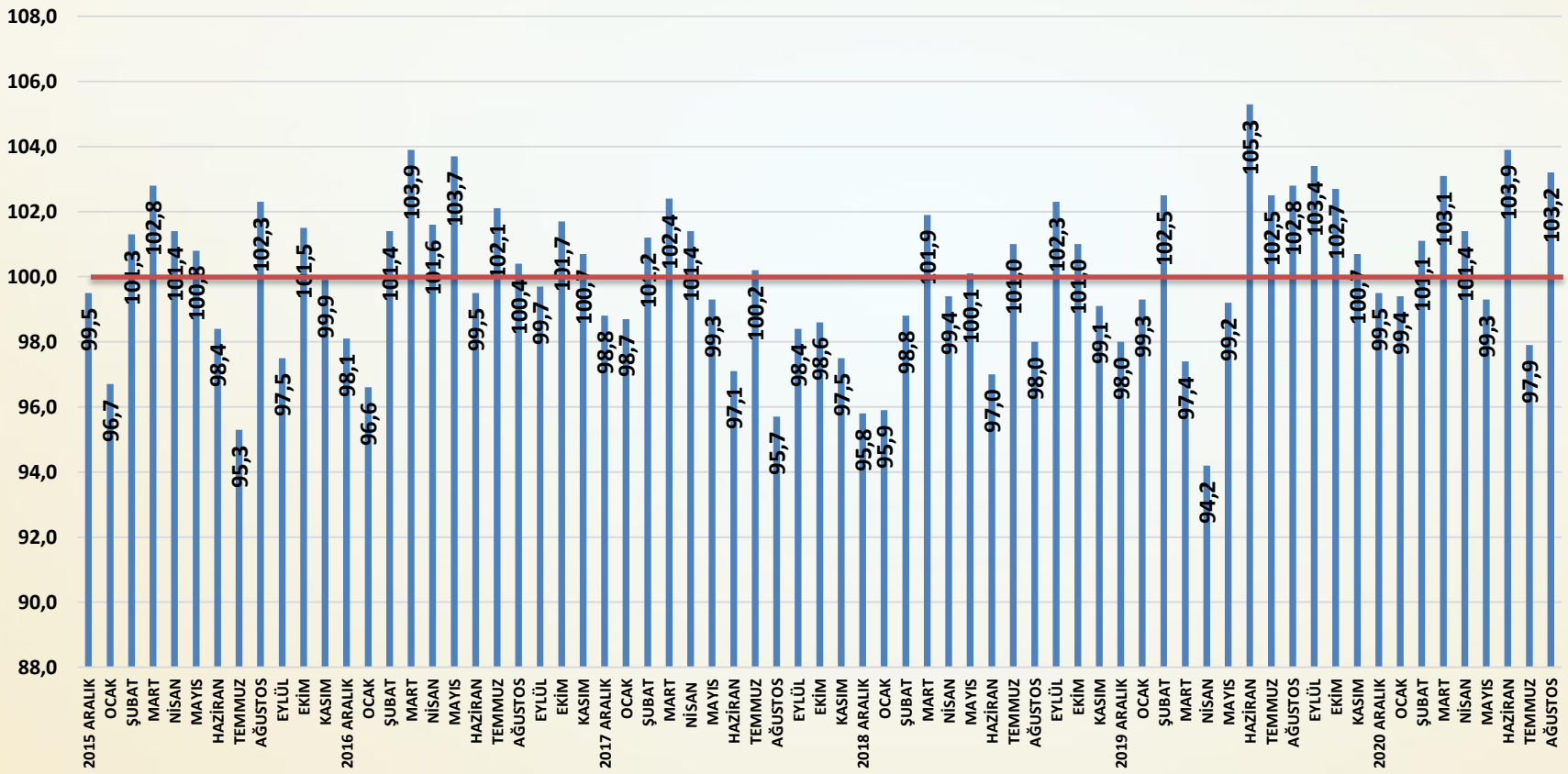

Faaliyet Endeksi Değerlendirme

- İnşaat malzemeleri sanayi faaliyetleri ağustos ayında bir önceki aya göre önemli ölçüde artış göstermiştir. Çalışma gün sayısının azalmasına bağlı olarak temmuz ayında gerileyen faaliyetler ağustos ayında hızla toparlanmıştır. Açılmanın esas etkisi ağustos ayında görülmüştür. Yüksek mevsim olması da ağustos ayı faaliyetlerini olumlu etkilemiştir.
- Faaliyet Endeksi ağustos ayında bir önceki aya göre **4,0** puan artmıştır. Tüm faaliyet gruplarında önemli artışlar yaşanmıştır. Böylece Faaliyet Endeksi 2017 yılı temmuz ayından sonraki en yüksek seviyesinde gerçekleşmiştir.
- Yurtiçi satışlar ağustos ayında önemli artış göstermiştir.
- İhracatta ağustos ayında yeniden kuvvetli bir artış yaşanmıştır.
- Üretimde ağustos ayında yüksek bir artış gerçekleşmiştir. Üretim endeksi ölçülmeye başlandığını günden bu yana en yüksek seviyesine çıkmıştır.
- Cirolar ağustos ayında iç satışlar ve ihracattaki artışlar ile sıçrama göstermiştir.
- Uzun tatiller ile temmuz ayında gerileyen faaliyetler ağustos ayında kuvvetli bir geri dönüş yapmıştır. Hem dış talep hem de iç talep faaliyetleri olumlu etkilemeye devam etmektedir. Önümüzdeki aylarda da faaliyetler yüksek seyredecektir.

YURTİÇİ SATIŞ ENDEKSİ AĞUSTOS 2013=100

SORU: Bu ay yurtiçinde satışlarınız bir önceki aya göre nasıl değişti?

Yurtiçi satışlar ağustos ayında önemli ölçüde artmıştır.

ÜRETİM ENDEKSİ AĞUSTOS 2013=100

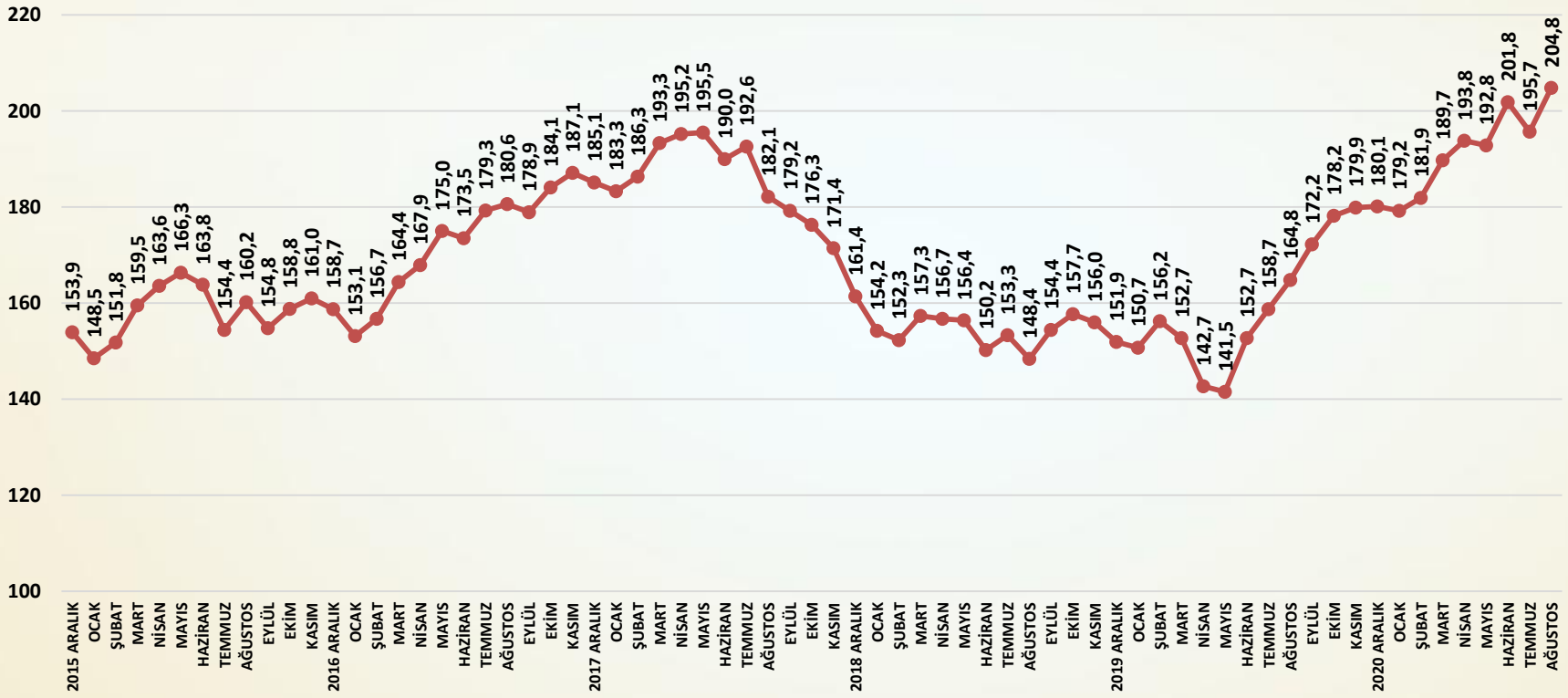

SORU: Bu ay üretiminiz bir önceki aya göre nasıl değişti?

Ağustos ayında üretimde yüksek bir artış gerçekleşmiştir.

İHRACAT ENDEKSİ AĞUSTOS 2013=100

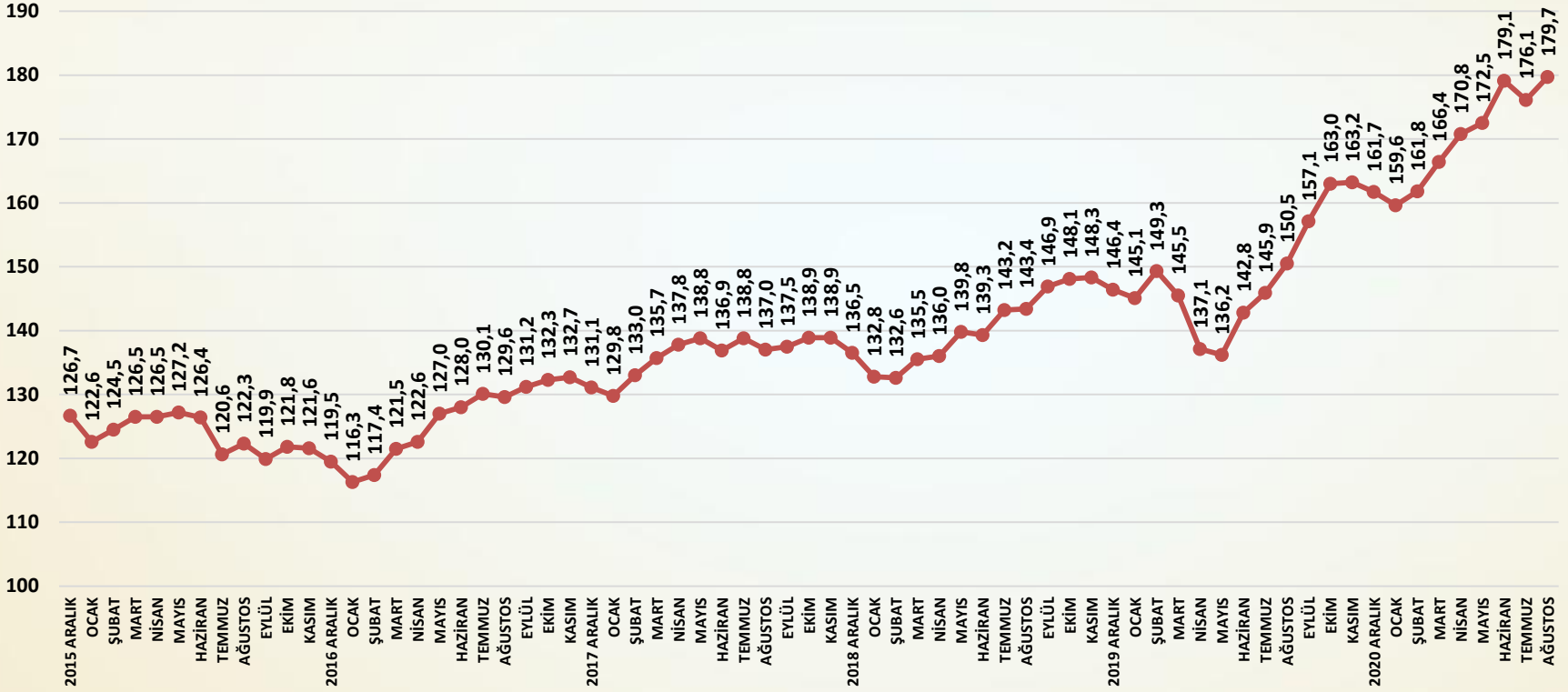

SORU: Bu ay ihracatınız bir önceki aya göre nasıl değişti?

Ağustos ayında ihracatta artış yaşanmıştır.

CİRO ENDEKSİ AĞUSTOS 2013=100

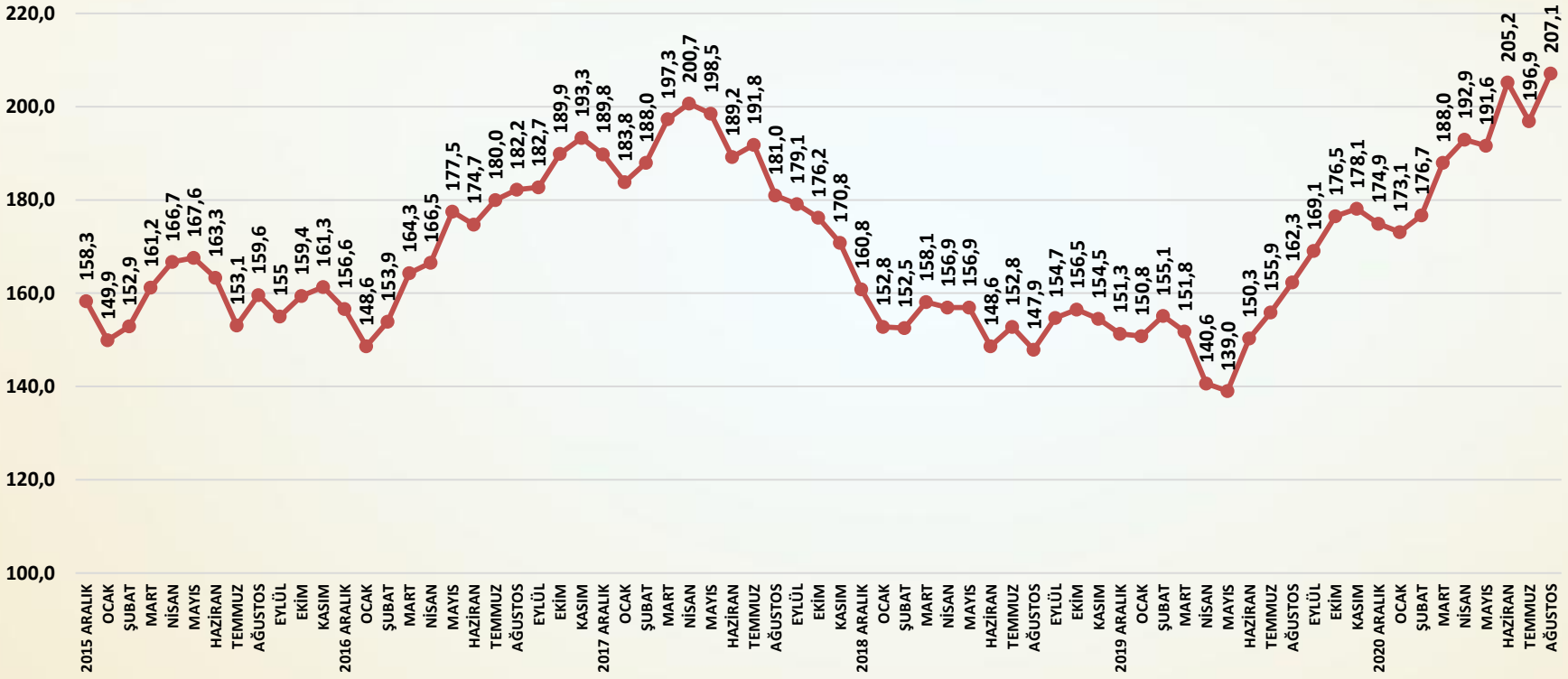

SORU: Bu ay satış cironuz bir önceki aya göre nasıl değişti?

Ağustos ayında cirolarda önemli bir sıçrama gerçekleşmiştir.

TAHSİLAT HIZI ENDEKSİ 2013 AĞUSTOS=100

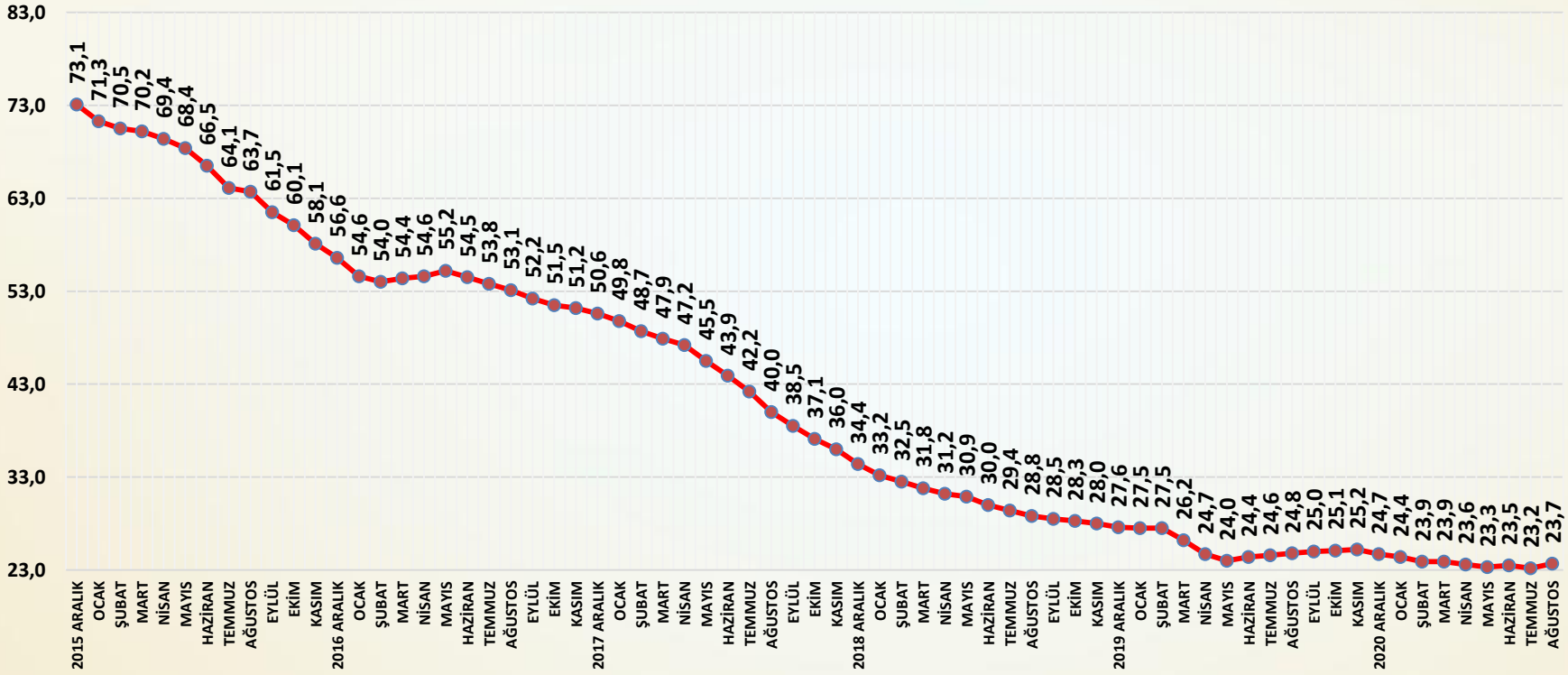

Soru; Bu ay tahsilat hızınız bir önceki aya göre nasıl değişti?

Tahsilat hızı ağustos ayında sınırlı oranda artmıştır.

YURTDIŞI SATIŞ FİYATLARI ENDEKSİ AĞUSTOS 2013 =100

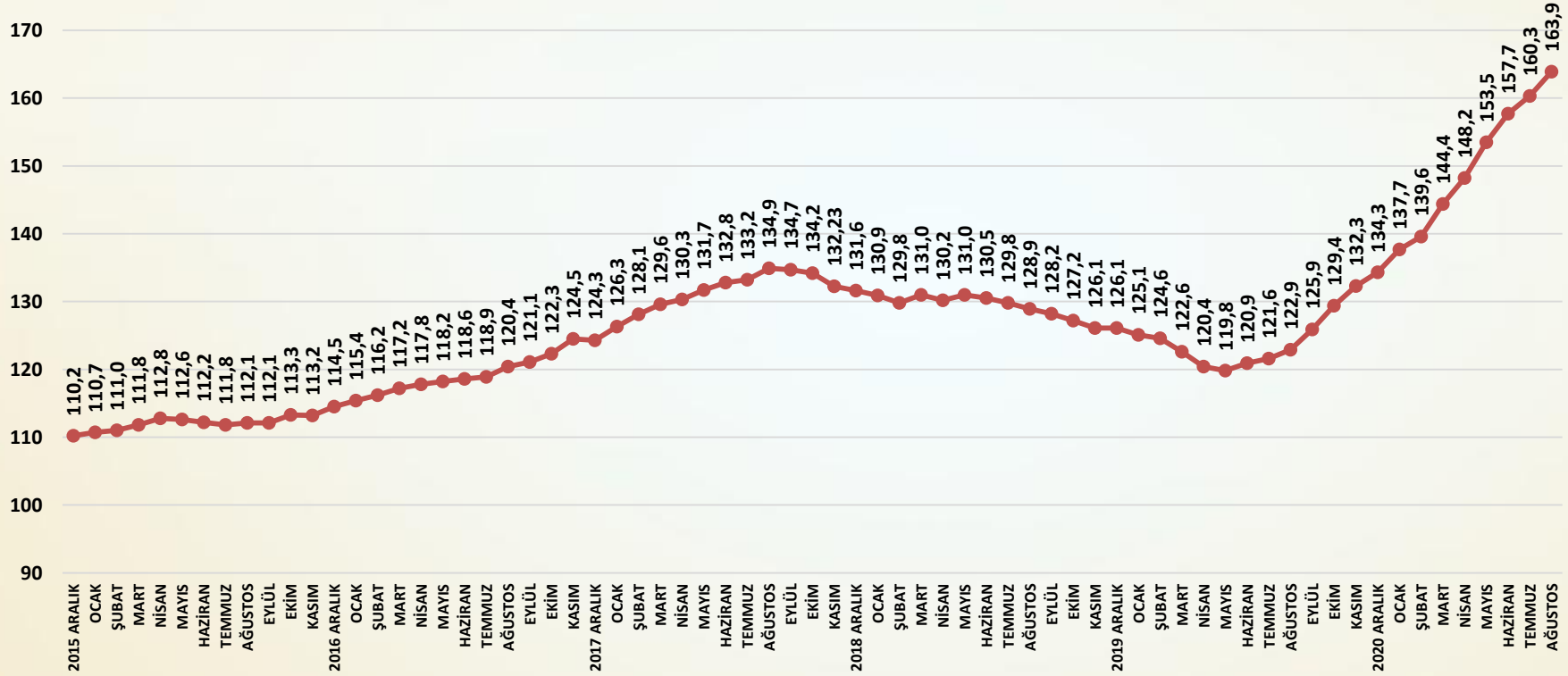

Soru; Bu ay yurtdışı satış fiyatlarınız bir önceki aya göre nasıl değişti?

Yurtdışı satış fiyatları ağustos ayında artışını sürdürmüştür.

ENDEKS

İNŞAAT MALZEMELERİ SANAYİ ENDEKSLERİ

İNŞAAT MALZEMELERİ SANAYİ ENDEKSLERİ

SAYI-81 AĞUSTOS 2021

İNŞAAT MALZEMELERİ SANAYİ GÜVEN ENDEKSİ

TÜRKİYE İMSAD

İNŞAAT MALZEMESİ SANAYİCİLERİ DERNEĞİ

GÜVEN ENDEKSİ AĞUSTOS 2013=100

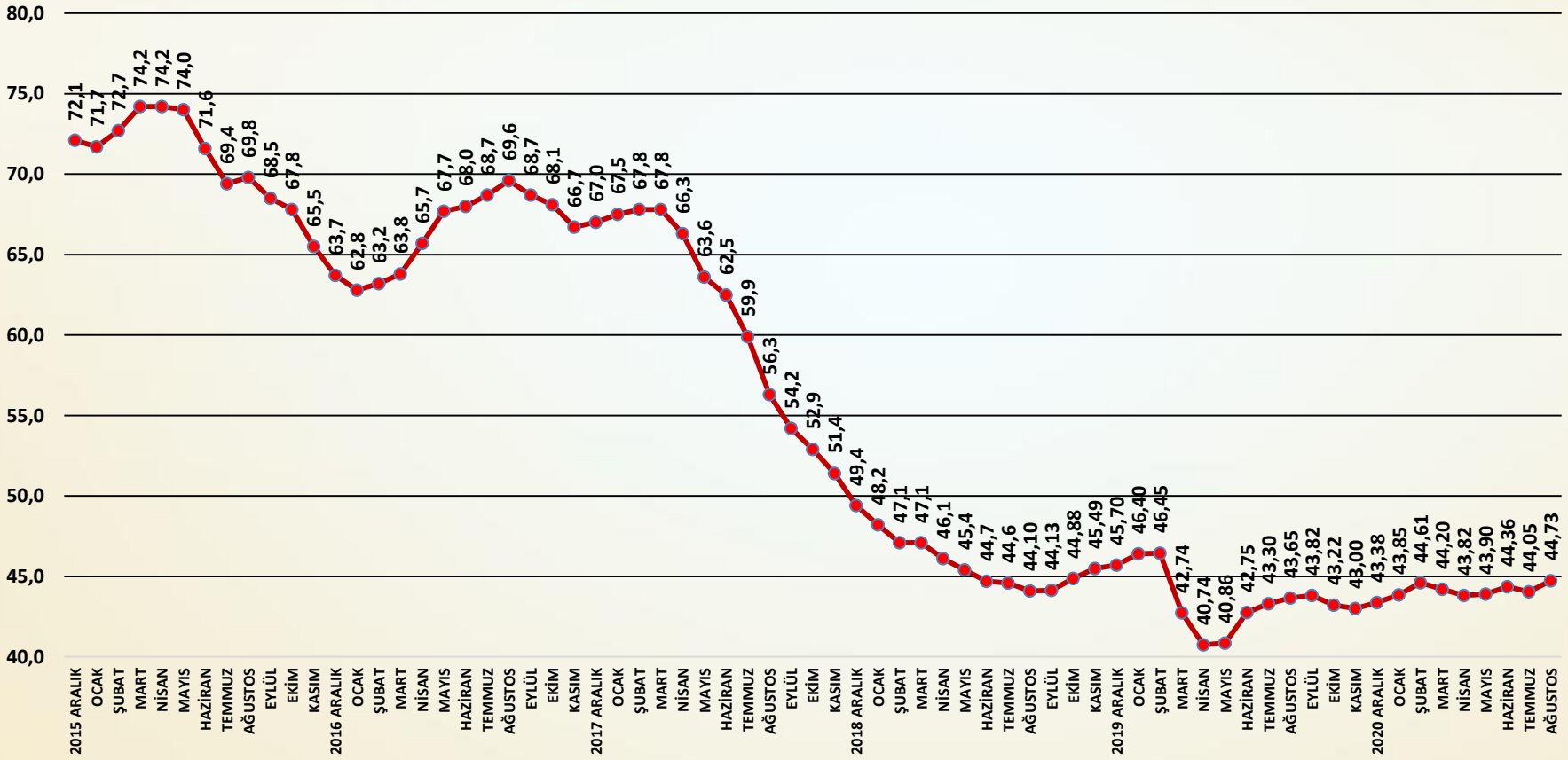

AYLIK GÜVEN ENDEKSİ PUANLARI

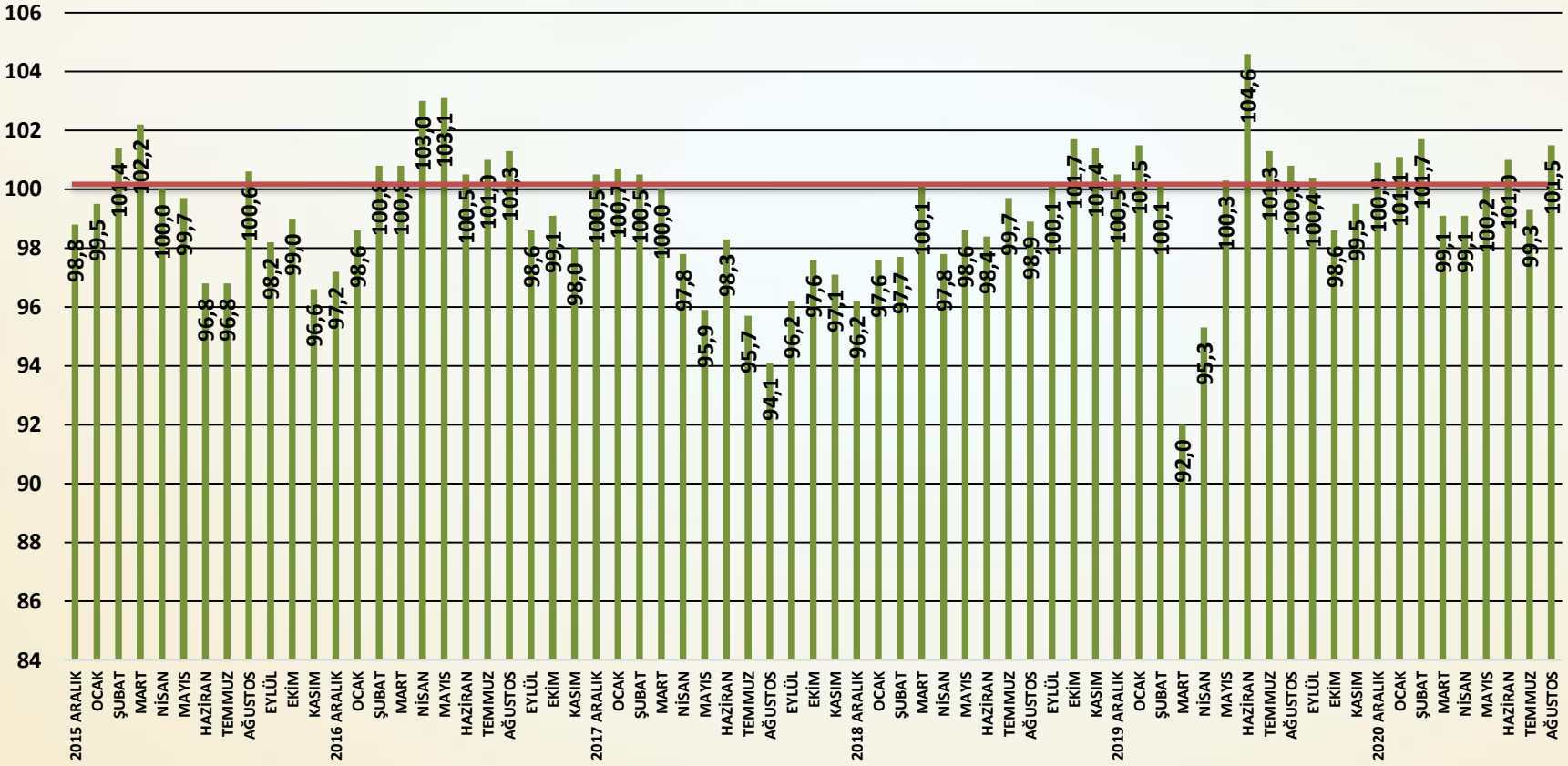

Güven Endeksi Değerlendirme

- Güven Endeksi ağustos ayında temkinli eğilimini sürdürmüştür. Temmuz ayı başından itibaren geçilen tam açılmanın güven üzerindeki olumlu etkileri ağustos ayında daha çok hissedilmiştir. Faaliyetlerdeki kuvvetli geri dönüş de güveni desteklemiştir.
- Güven seviyesi ağustos ayında bir önceki aya göre **0,68** puan artmıştır. Temmuz ayında sınırlı bir düşüş gösteren güven ağustos ayında bu kez sınırlı bir artış göstermiştir.
- Türkiye ekonomisine ilişkin güven seviyesi sınırlı ölçüde artmıştır.
- İnşaat sektöründe ve inşaat malzemeleri sanayisinde güven sınırlı ölçüde artış göstermiştir.
- Yurtiçi pazarlarda güven ağustos ayında yeniden yükselmiştir.
- İhracat pazarlarına olan güvende artış ağustos ayında da devam etmiştir.
- Ağustos ayında yüksek mevsim etkisi ve faaliyetlerdeki hızlı toparlanma güvende artışa yol açmıştır. Ancak güven artışı aylar itibarıyla halen çok sınırlı artış göstermektedir. Güvende temkinli eğilim devam etmektedir. Güven Endeksi kırılgan olmayı sürdürmektedir.

TÜRKİYE EKONOMİSİ GENEL GİDİŞAT ENDEKSİ AĞUSTOS 2013=100

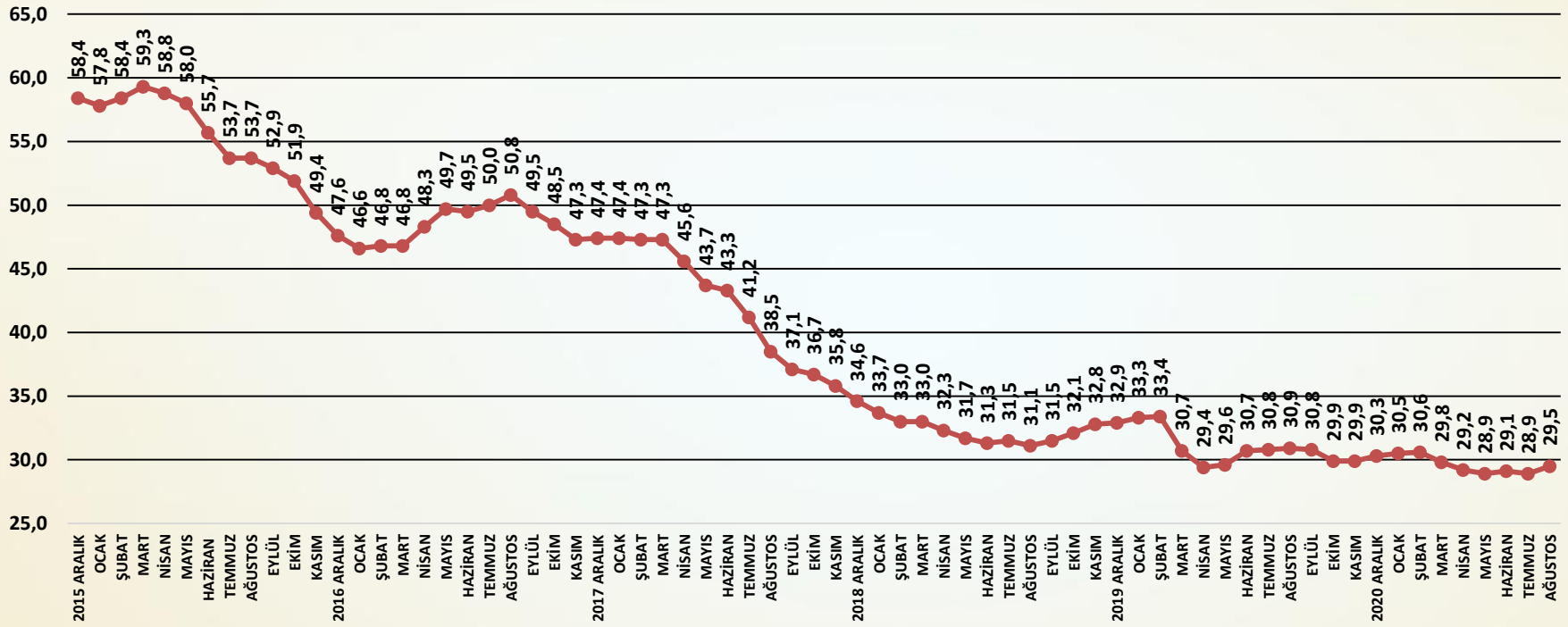

SORU: Bu ay Türkiye ekonomisindeki genel gidişata ilişkin görüşünüz bir önceki aydaki görüşünüze göre nasıl değişti?

Türkiye ekonomisi gidişat endeksi ağustos ayında sınırlı ölçüde artmıştır.

İNŞAAT SEKTÖRÜ GENEL GİDİŞAT ENDEKSİ AĞUSTOS 2013=100

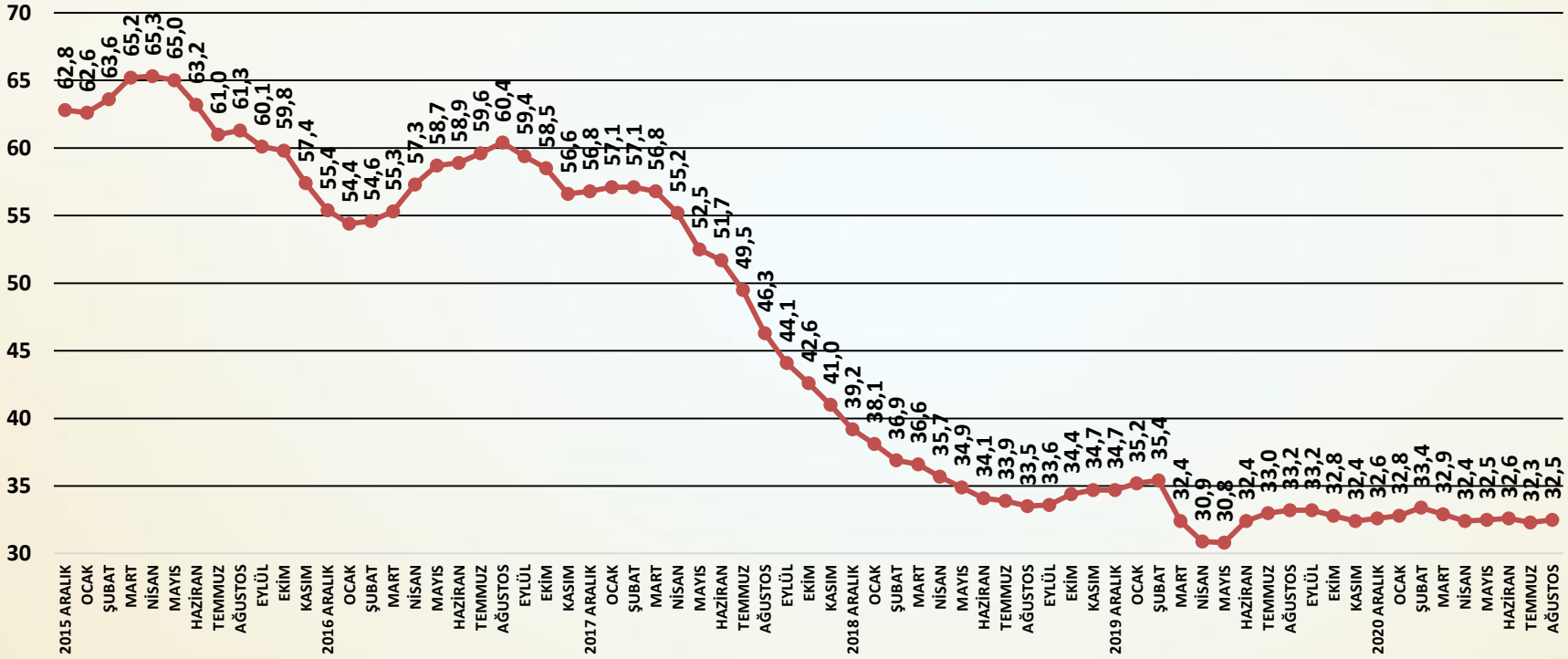

SORU: Bu ay inşaat sektöründe genel gidişata ilişkin görüşünüz bir önceki aydaki görüşünüze göre nasıl değişti?

İnşaat sektörü genel gidişat endeksi ağustos ayında sınırlı ölçüde artış göstermiştir.

İNŞAAT MALZEMELERİ SANAYİ GENEL GİDİŞAT ENDEKSİ AĞUSTOS 2013 =100

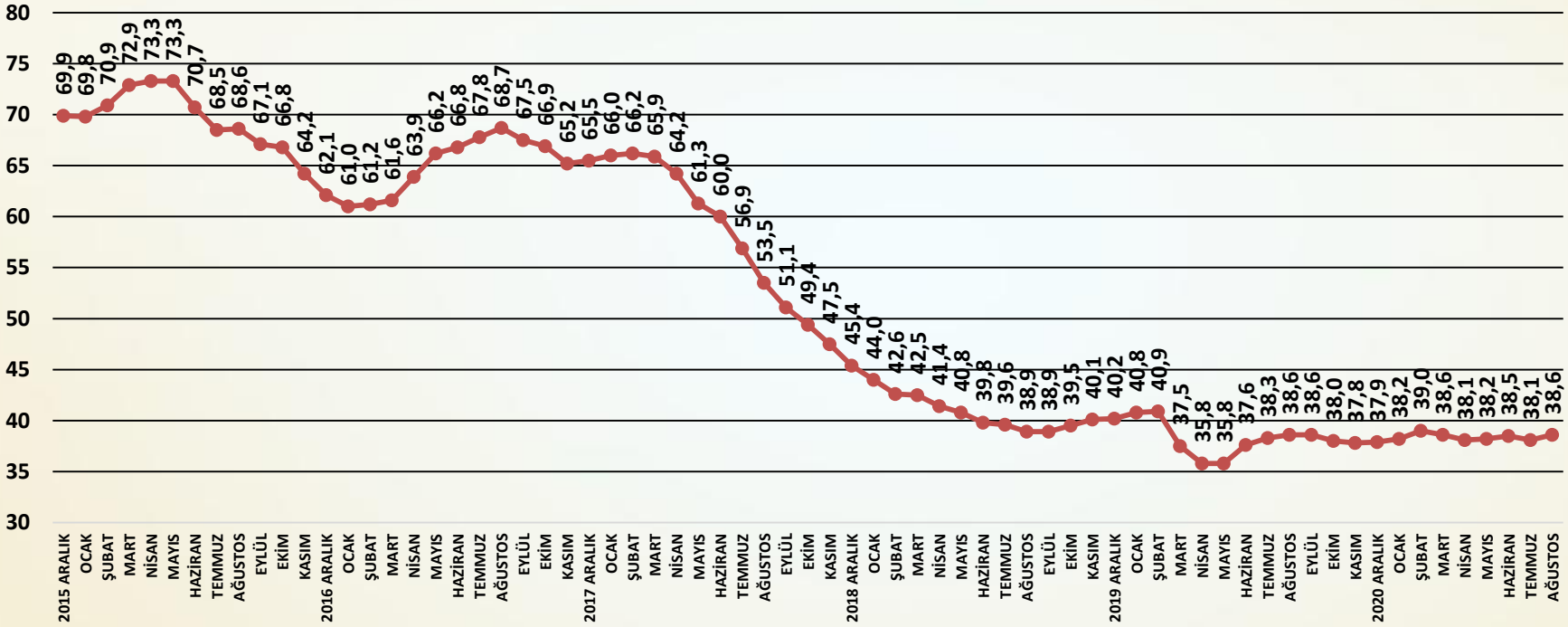

SORU: Bu ay faaliyet gösterdiğiniz inşaat malzemeleri sektöründeki genel gidişata ilişkin görüşünüz bir önceki aydaki görüşünüze göre nasıl değişti?

İnşaat malzemeleri sanayi genel gidişat endeksi ağustos ayında sınırlı ölçüde yükselmiştir.

YURTİÇİ PAZARLAR GENEL GİDİŞAT ENDEKSİ 2013 AĞUSTOS=100

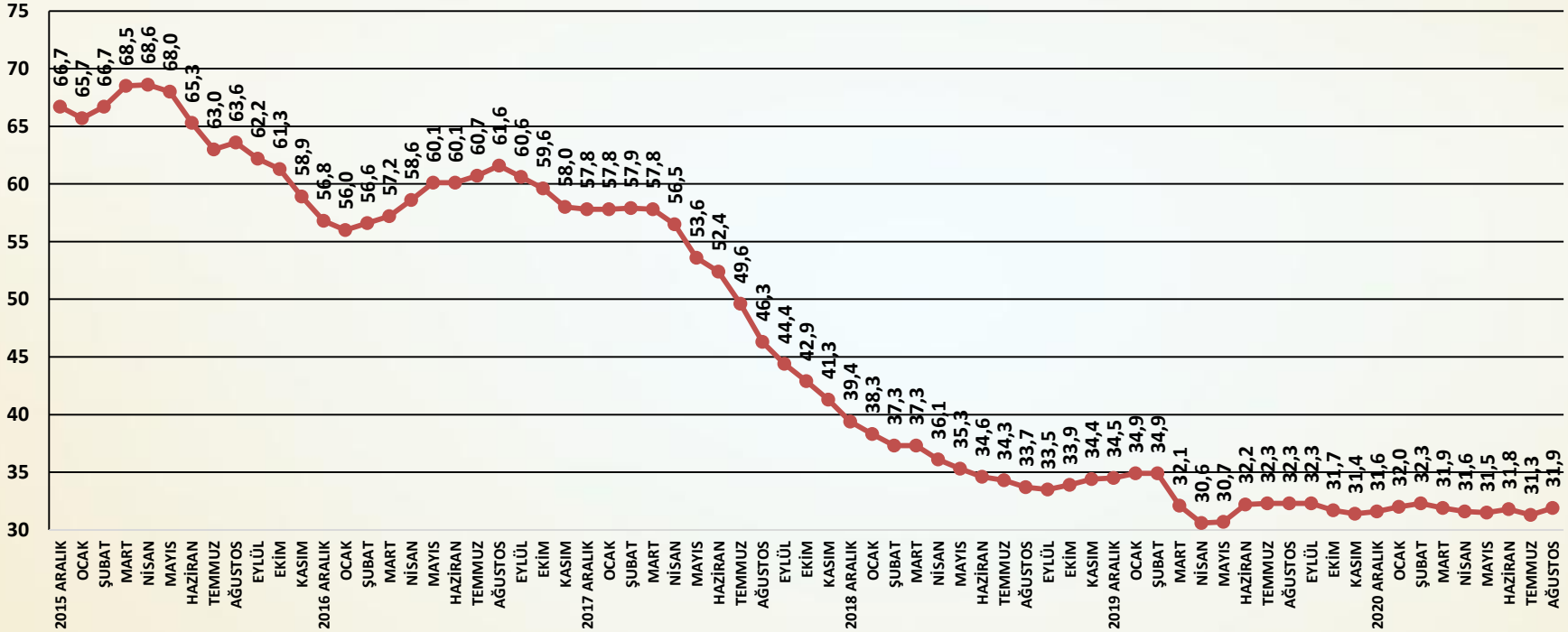

SORU: Bu ay yurtiçi pazarlarındaki genel gidişata ilişkin görüşünüz bir önceki aydaki görüşünüze göre nasıl değişti?

Yurtiçi pazarlar genel gidişat endeksi ağustos ayında sınırlı ölçüde artmıştır.

İHRACAT PAZARLARI GENEL GİDİŞAT ENDEKSİ 2013 AĞUSTOS =100

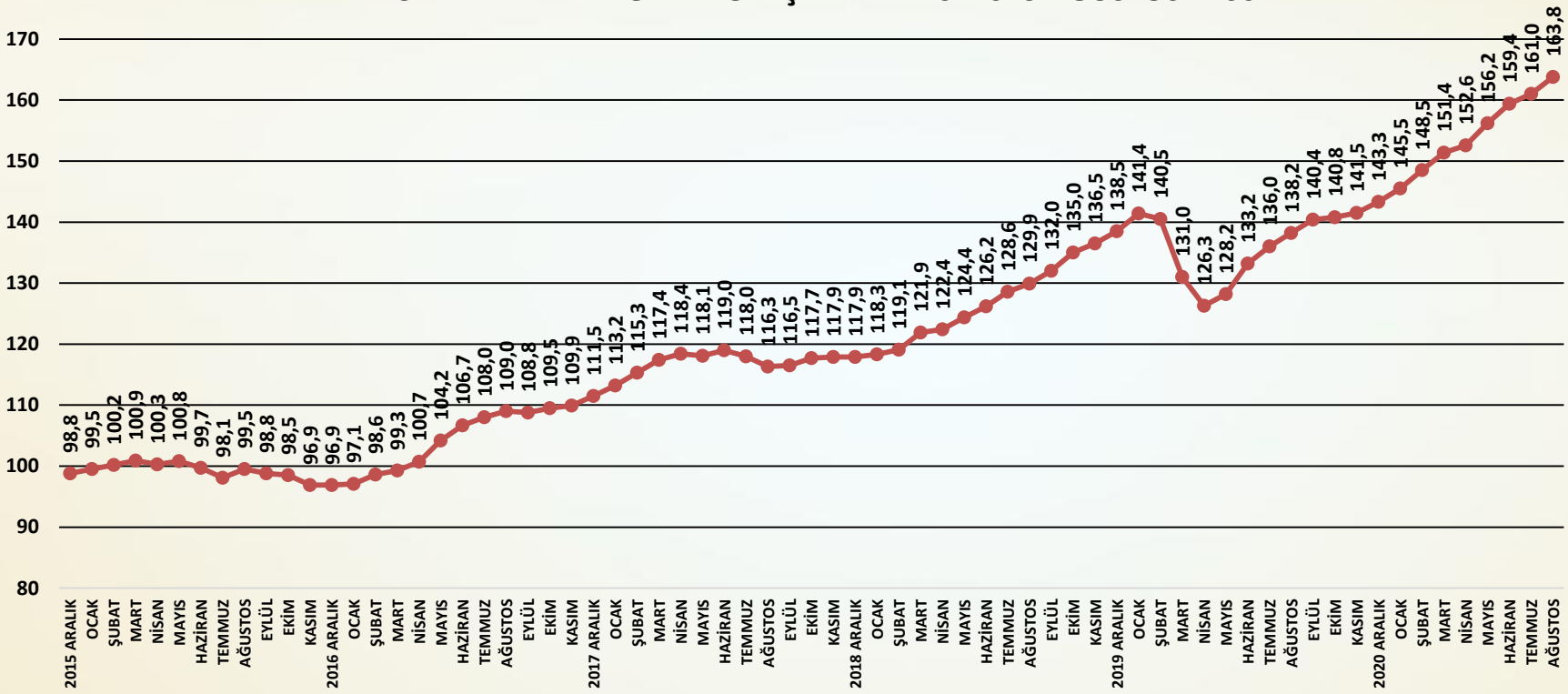

SORU: Bu ay ihracat pazarlarındaki genel gidişata ilişkin görüşünüz bir önceki aydaki görüşünüze göre nasıl değişti?

İhracat pazarları genel gidişat endeksinde artış ağustos ayında kuvvetlenerek sürmüştür.

ENDEKS

İNŞAAT MALZEMELERİ SANAYİ ENDEKSLERİ

İNŞAAT MALZEMELERİ SANAYİ ENDEKSLERİ

SAYI-81 AĞUSTOS 2021

İNŞAAT MALZEMELERİ SANAYİ BEKLENTİ ENDEKSİ

TÜRKİYE İMSAD

İNŞAAT MALZEMESİ SANAYİCİLERİ DERNEĞİ

BEKLENTİ ENDEKSİ AĞUSTOS 2013=100

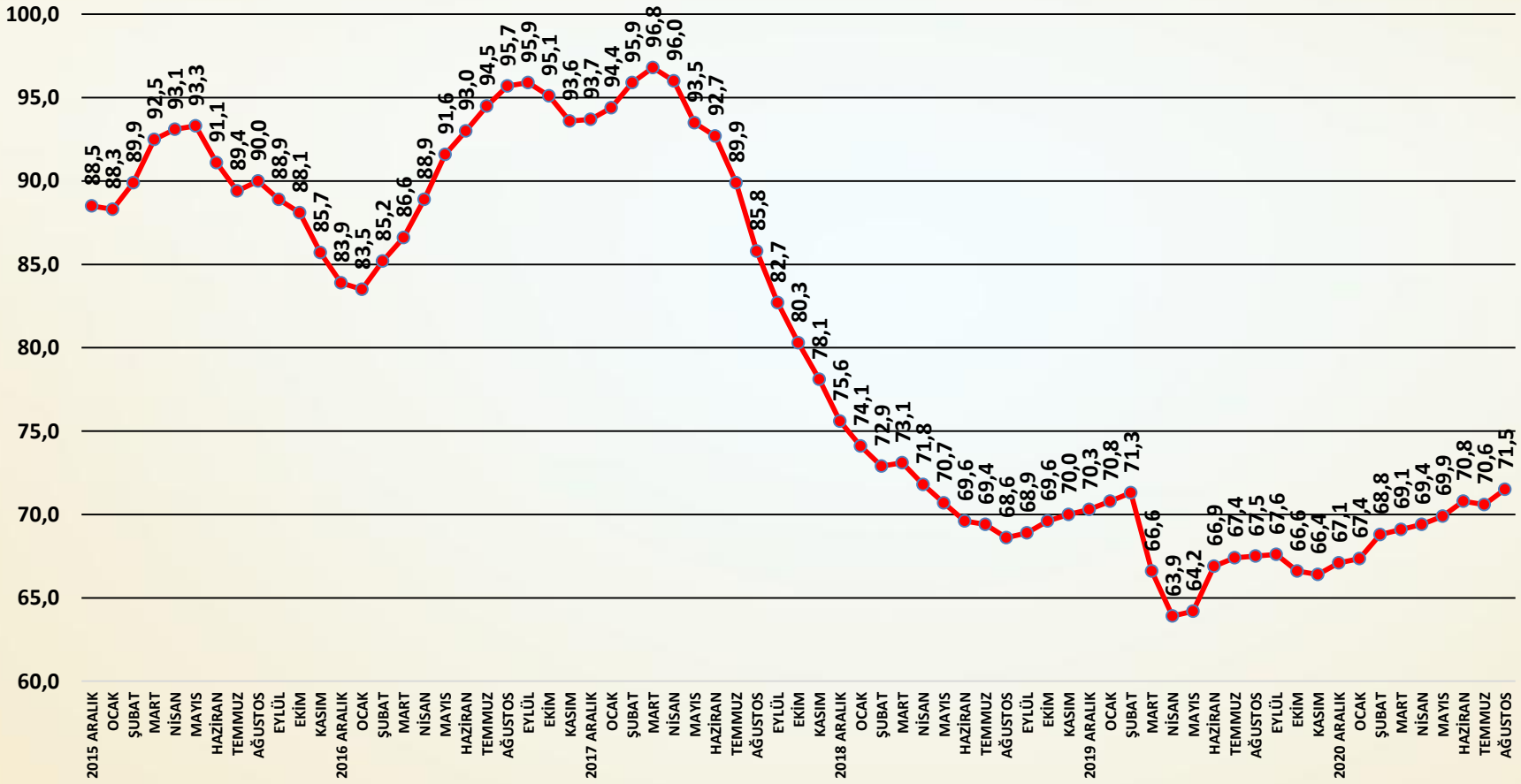

AYLIK BEKLENTİ ENDEKSİ PUANLARI

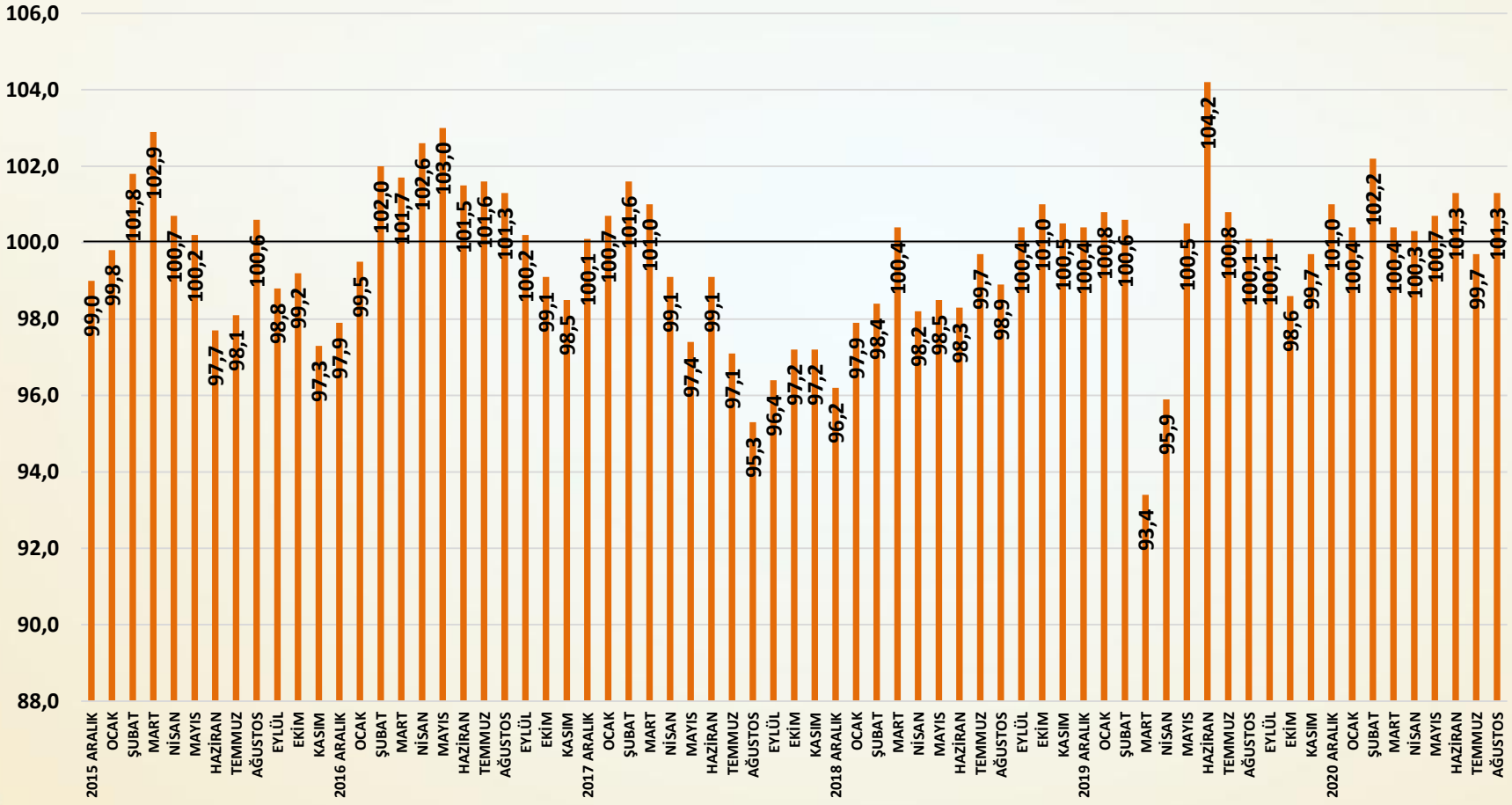

Beklenti Endeksi Değerlendirme

- Beklenti Endeksi ağustos ayında artmıştır. Tam açılmaya geçilmesinin beklentiler üzerindeki olumlu etkisi ağustos ayında hissedilmiştir. Faaliyetlerdeki artış ve yüksek sezonunun sürüyor olması da beklentileri desteklemiştir. Tüm alt göstergelerde artışlar gerçekleşmiştir.
- Beklenti Endeksi ağustos ayında bir önceki aya göre **0,9** puan artmıştır. Böylece Beklenti Endeksi yeni yıldaki artışına temmuz ayındaki ara sonrası devam etmiştir.
- Türkiye ekonomisine ilişkin beklentilerde sınırlı artış olmuştur.
- Önümüzdeki üç aya ilişkin alınan yurtiçi siparişlerde yeniden artış yaşanmıştır.
- Önümüzdeki üç aya ilişkin alınan ihracat siparişleri artışı ağustos ayında hızlanarak sürmüştür.
- Önümüzdeki üç ayın üretim beklentisi ağustos ayında kuvvetli bir artış göstermiştir. Üretim beklentileri kuvvetli kalmaya devam etmiştir.
- Beklentilerde temel belirleyiciler içinde salgının etkisi azalmaya başlamıştır. İç ve dış talep göstergeleri giderek daha etkili olmaktadır. Sektörde yüksek sezon sürmektedir ve muhtemelen faaliyetlerdeki artış ile beklentiler olumlu seyretmeye devam edecektir.

TÜRKİYE EKONOMİSİNE İLİŞKİN ÜÇ AYLIK BEKLENTİ ENDEKSİ AĞUSTOS 2013=100

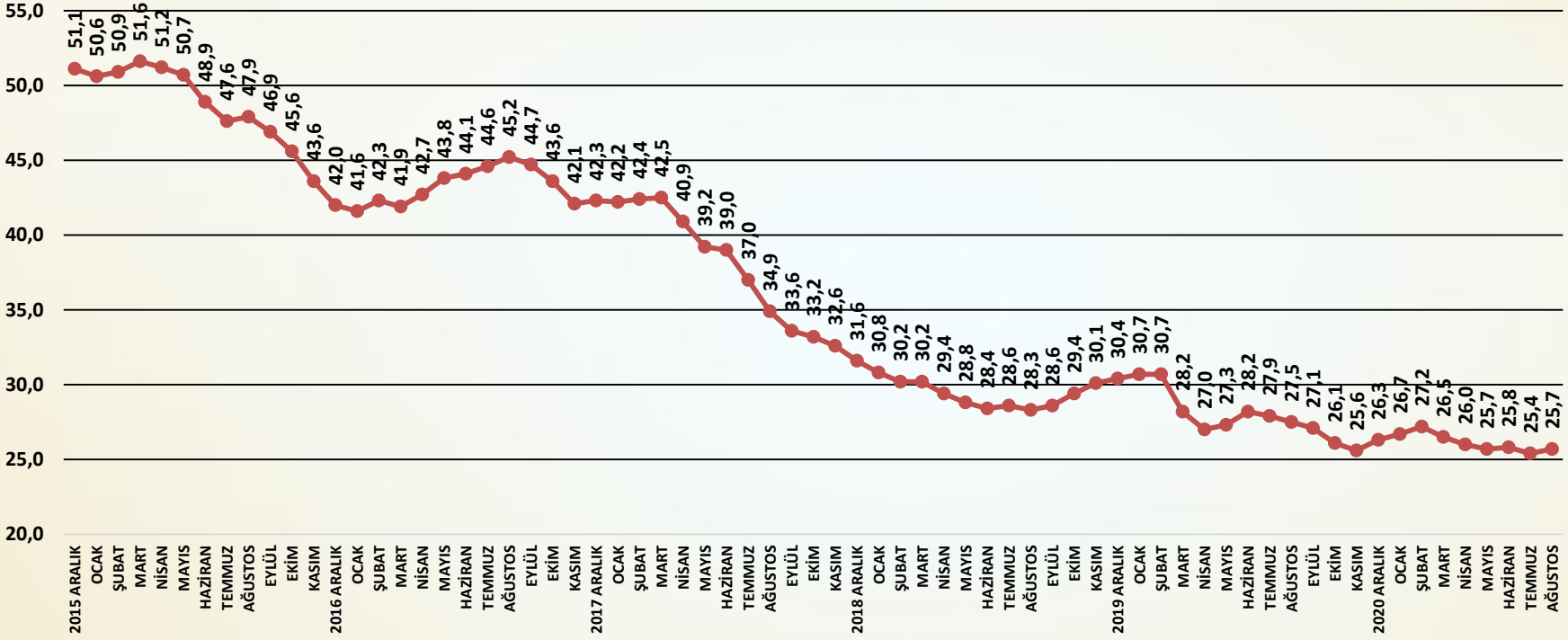

SORU: Önümüzdeki üç ay için, Türkiye ekonomisine ilişkin görüşleriniz bir önceki aydaki görüşlerinize göre nasıl değişti?

Türkiye ekonomisine ilişkin beklentiler ağustos ayında sınırlı bir artış göstermiştir.

İNŞAAT MALZEMESİ SANAYİNE İLİŞKİN ÜÇ AYLIK BEKLENTİ ENDEKSİ AĞUSTOS 2013=100

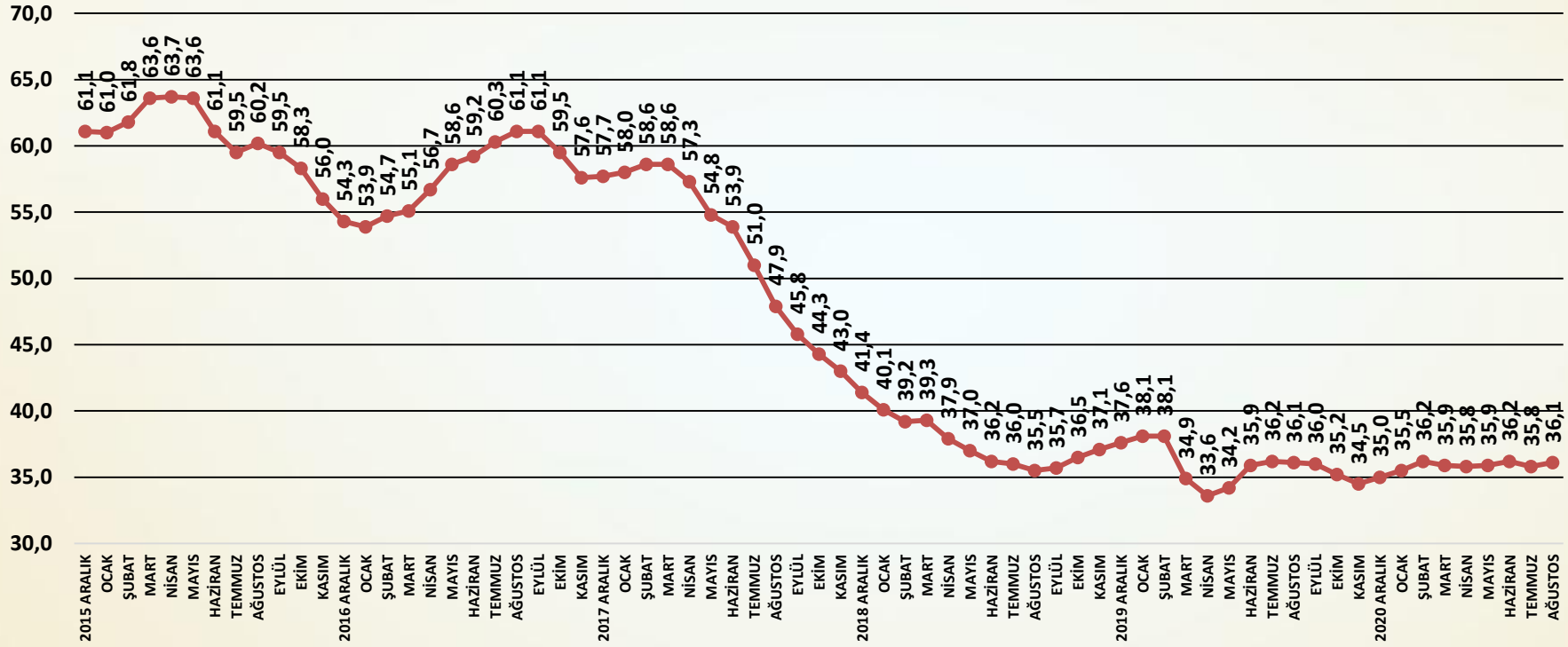

SORU: Önümüzdeki üç ay için, faaliyet gösterdiğiniz inşaat malzemeleri sektörüne ilişkin görüşleriniz bir önceki aydaki görüşlerinize göre nasıl değişti?

İnşaat malzemeleri sanayi beklentileri ağustos ayında sınırlı ölçüde yükselmiştir.

ÖNÜMÜZDEKİ ÜÇ AYA İLİŞKİN ALINAN YURTİÇİ SİPARİŞLER ENDEKSİ AĞUSTOS 2013=100

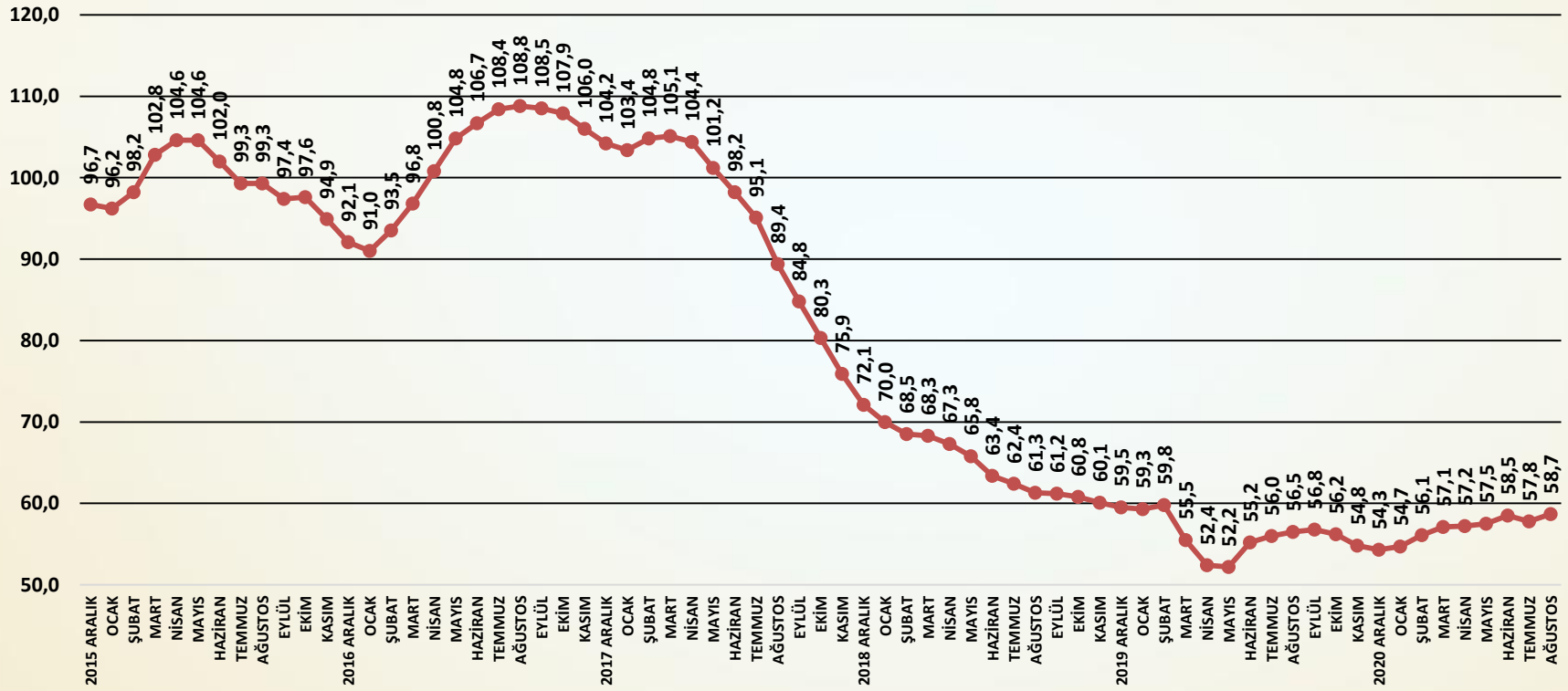

SORU; Önümüzdeki üç aya ilişkin alınan yurtiçi siparişleriniz geçen aya göre nasıl değişti?

Alınan yurtiçi siparişleri ağustos ayında sınırlı ölçüde yükselmiştir.

ÖNÜMÜZDEKİ ÜÇ AYA İLİŞKİN ALINAN İHRACAT SİPARİŞLERİ ENDEKSİ AĞUSTOS 2013=100

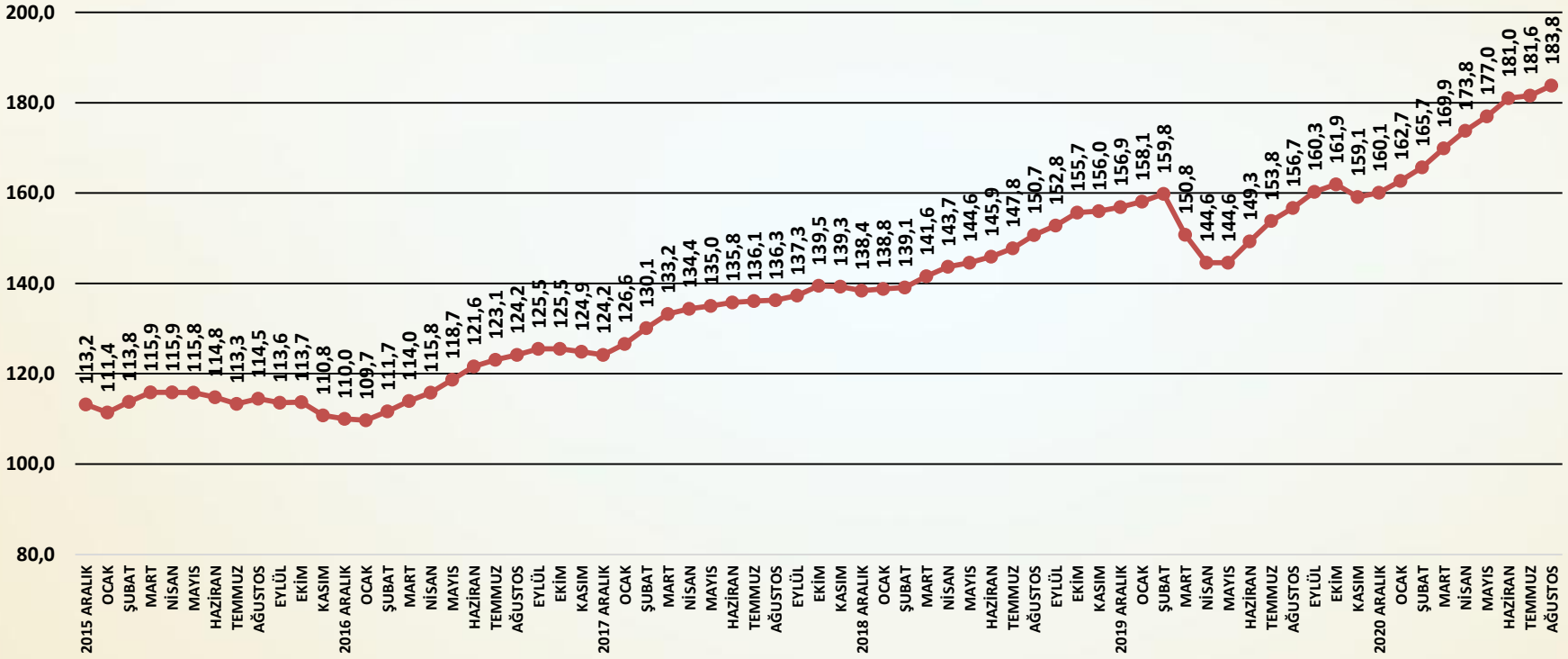

SORU; Önümüzdeki üç aya ilişkin alınan ihracat siparişleriniz geçen aya göre nasıl değişti?

Alınan ihracat siparişleri ağustos ayında artışını sürdürmüştür.

ÖNÜMÜZDEKİ ÜÇ AYA İLİŞKİN ÜRETİM BEKLENTİSİ ENDEKSİ AĞUSTOS 2013=100

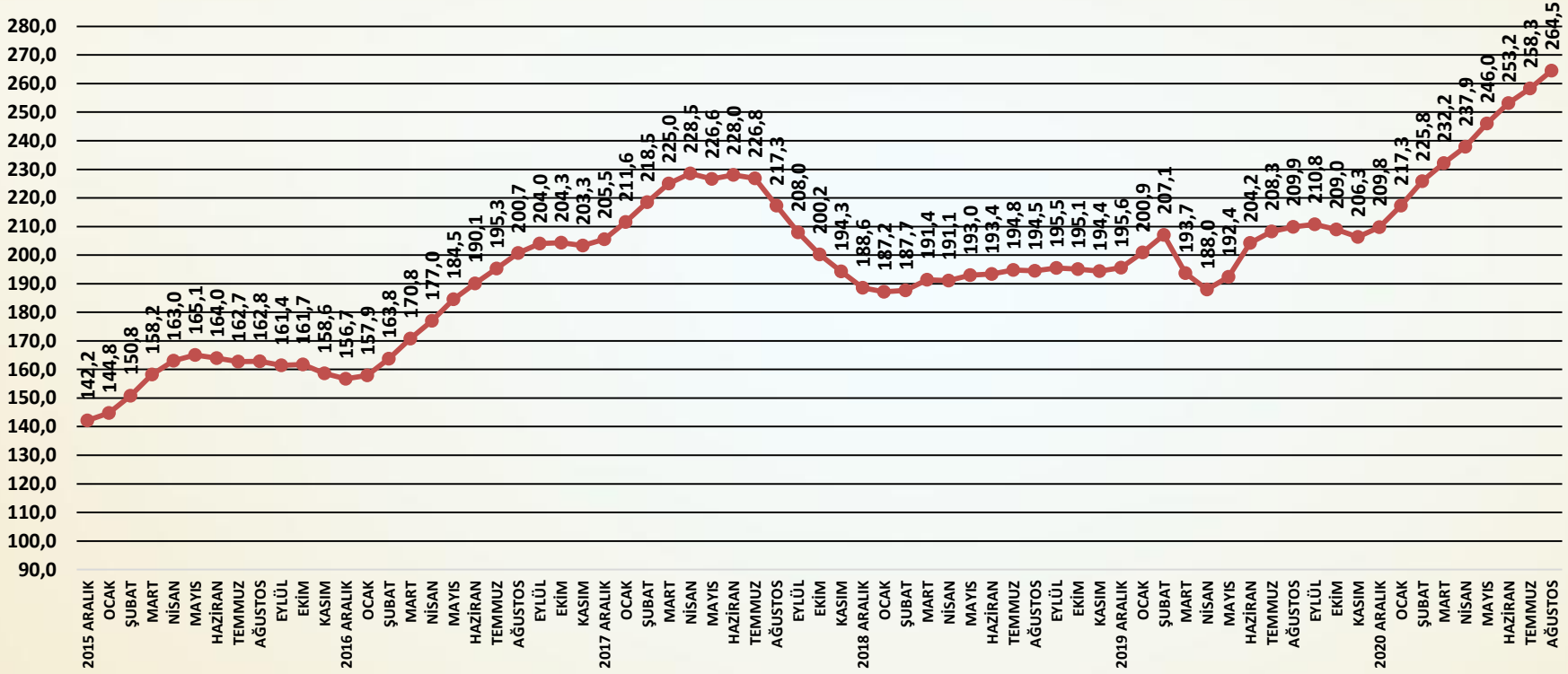

SORU; Önümüzdeki üç aya ilişkin üretimdeki beklentiniz geçen aya göre nasıl değişti?

Önümüzdeki üç aya ilişkin üretim beklentileri ağustos ayında sıçrama göstermiştir.

ÖNÜMÜZDEKİ ÜÇ AYA İLİŞKİN YATIRIM BEKLENTİSİ ENDEKSİ AĞUSTOS 2013=100

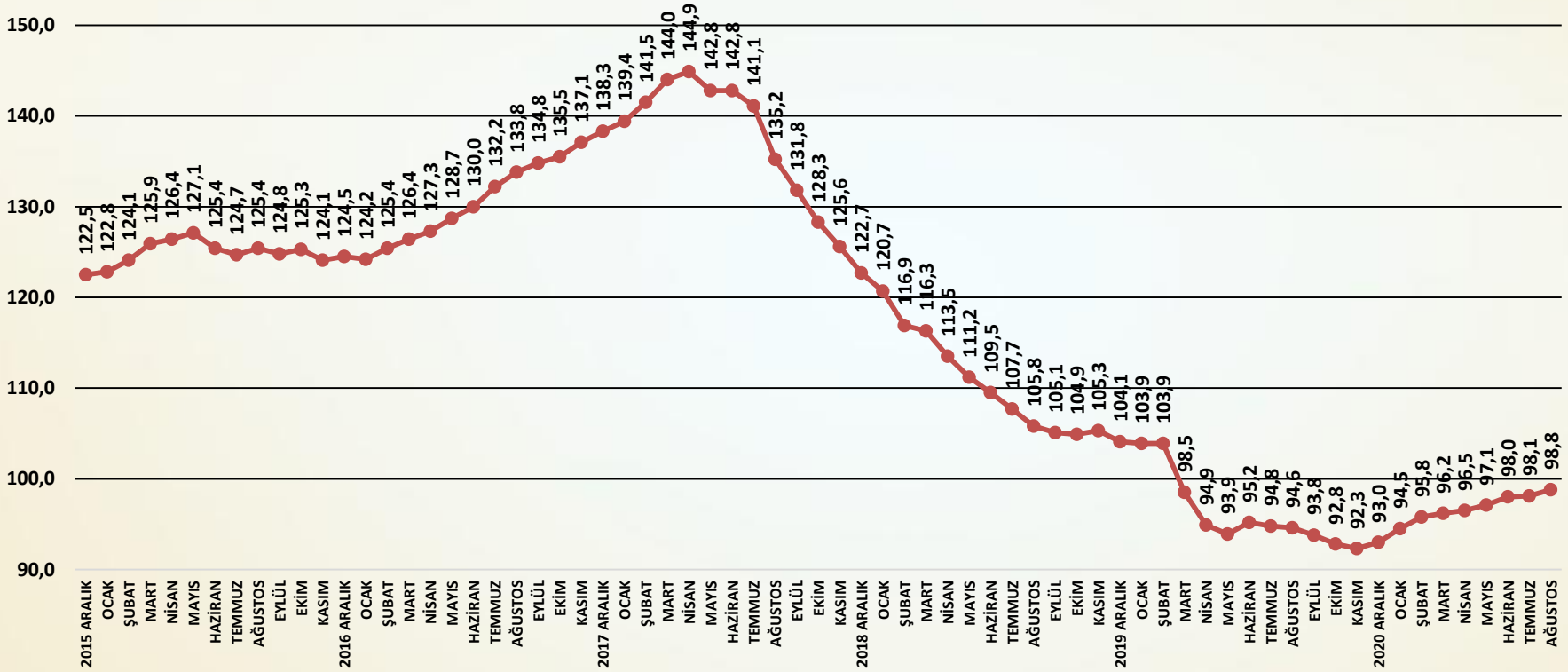

SORU; Önümüzdeki üç aya ilişkin yeni üretim kapasitesi yatırımlarındaki beklentiniz geçen aya göre nasıl değişti?

Yatırım beklentilerinde ağustos ayında sınırlı artış yaşanmıştır.

ÖNÜMÜZDEKİ ÜÇ AYA İLİŞKİN İSTİHDAM BEKLENTİSİ ENDEKSİ AĞUSTOS 2013=100

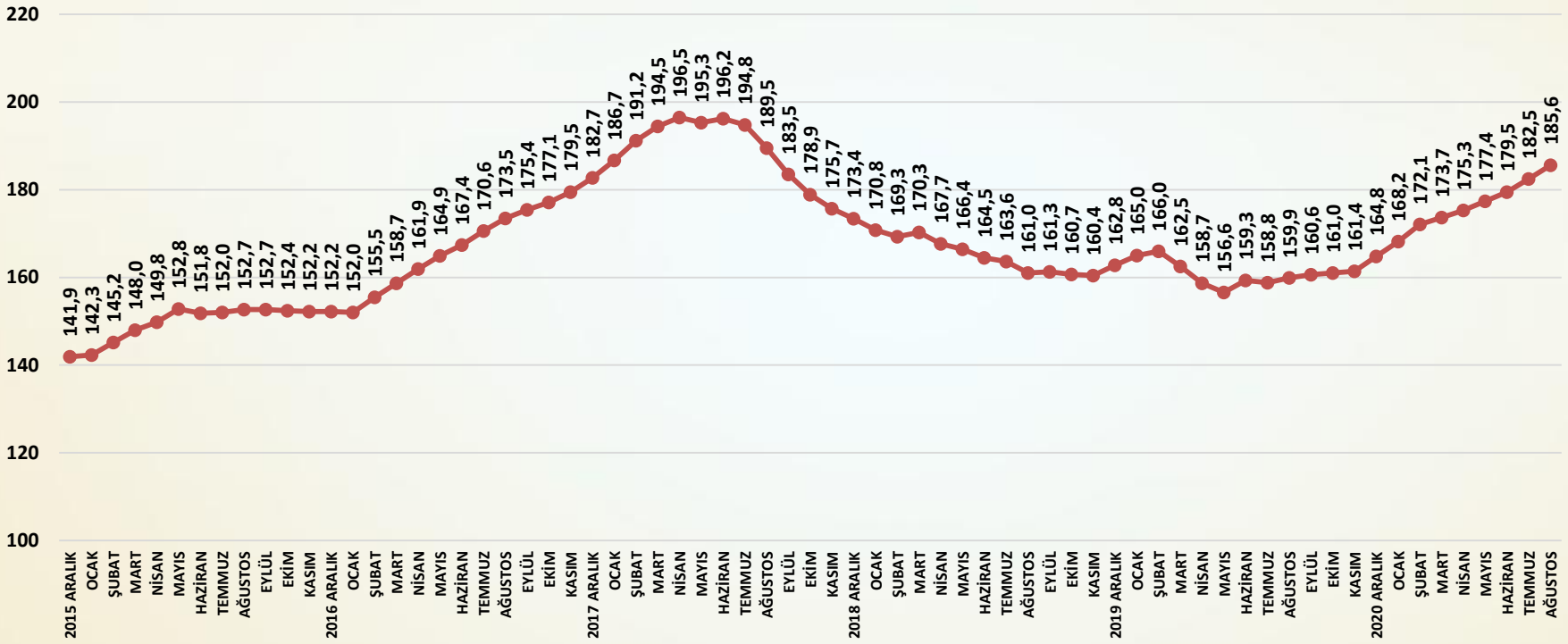

SORU; Önümüzdeki üç aya ilişkin istihdam beklentiniz geçen aya göre nasıl değişti?

İstihdam beklentileri ağustos ayında önemli ölçüde yükselmiştir.

İnşaat malzemeleri sanayi endekslerinin amacı;

Türkiye ekonomisinde ve imalat sanayinde üretim, yatırım, istihdam ve ihracat alanlarında çok önemli bir pay alan inşaat malzemeleri sanayindeki;

- Gelişmeleri ve beklentileri yakından izlemek,
- Gelişme ve beklentileri endeksler temelinde düzenlemek,
- Gelişme ve beklentileri öncelikle sektör temsilcileriyle, sonrasında sektörün tüm paydaşları ve ekonomi yönetimiyle ve nihayet kamuoyu ile paylaşmak,
- Böylece sektörün içindeki ve dışındaki tüm aktörler için yol gösterici nitelikte, sürekli ve düzenli bir bilgi seti yaratmaktır.

- Endeksler için veriler, firmalar ile yapılacak anketler ile toplanmaktadır. Firmalar sektörün genelini önemli ölçüde yansıtan 22 alt sektörden seçilmiş olan 100 firmadır ve anket her ay aynı 100 firma ile yapılmaktadır.

- Anket ile firmalara üç alt endeks için sorular yöneltilmektedir. Her bir alt endeks için farklı sorular sorulmaktadır. Faaliyet endeksi için 11, güven endeksi için 6, ve beklenti endeksi için 7 soru sorulmaktadır.

- Sorulara verilen cevaplar içinden aynı kaldı veya değişmedi yanıtları çıkarılmakta, arttı ile azaldı, artacak ile azalacak ve daha iyimserim ile daha kötümserim arasındaki sayısal farklar (artı veya eksi) 10'a bölünerek 100 rakamına eklenmekte veya çıkarılmaktadır.

- Böylece her ay için bir önceki aya göre soruların cevaplarından üretilen puanlar 90 ile 110 arasında değerler almaktadır.

- Her alt endeks için sorulan soruların aylık puanları ile çalışmanın başladığı 2013 Ağustos ayı 100 olmak üzere zincir endeksler oluşturulmaktadır. Böylece soru bazında endeksler üretilmektedir.

- Alt endeksler için ise; öncelikle sorulan sorular sanayi için taşıdıkları önem ağırlıklarına göre ağırlıklandırılmakta, ağırlık puanları toplanmakta ve her ay için alt endeks puanları hesaplanmaktadır.

- Alt endeksler için daha sonra her ay hesaplanan alt endeks puanları ile çalışmanın başladığı 2013 Ağustos ayı 100 olmak üzere zincir endeksler oluşturulmaktadır. Böylece alt endeksler üretilmektedir.

- Bileşik endeks ise üç alt endeksin puanlarının ağırlıklandırılması ile hesaplanmaktadır. Önce aylık puanlar hesaplanmakta ve daha sonra yine bu puanlar aracılığı ile 2013 Ağustos ayı 100 olmak üzere bileşik endeks üretilmektedir.

TÜRKİYE İMSAD
İNŞAAT MALZEMESİ SANAYİCİLERİ DERNEĞİ
ASSOCIATION OF TURKISH CONSTRUCTION MATERIAL PRODUCERS

ENDEKSİ HAZIRLAYAN KURUM

ECONOMY AND STRATEGY CONSULTANCY SERVICES
ESDH
EKONOMİ VE STRATEJİ DANIŞMANLIK HİZMETLERİ

EKONOMİ VE STRATEJİ DANIŞMANLIK HİZMETLERİ

SERGÜL SOKAK, SARAL SİTESİ C.BLOK D.10
GAYRETTEPE-BEŞİKTAŞ İSTANBUL, TEL 0212 352 87 95

www.esdh.com.tr

ENDEKS

İNŞAAT MALZEMELERİ SANAYİ ENDEKSLERİ

TÜRKİYE İMSAD
İNŞAAT MALZEMESİ SANAYİCİLERİ DERNEĞİ
ASSOCIATION OF TURKISH CONSTRUCTION MATERIAL PRODUCERS

İNŞAAT MALZEMELERİ SANAYİ ENDEKSLERİ

SAYI-81 AĞUSTOS 2021

www.imsad.org

0216 322 23 00