ENDEKS

İNŞAAT MALZEMELERİ SANAYİ ENDEKSLERİ

İNŞAAT MALZEMELERİ SANAYİ ENDEKSLERİ

SAYI-73 ARALIK 2020

Katkılarıyla:

+GF+

hakan PLASTiK

TÜRKİYE İMSAD İNŞAAT MALZEMESİ SANAYİCİLERİ DERNEĞİ

+GF+
hakan
PLASTiK
Suya Yol Gösteriyoruz
Plastik boru sektöründe sunduğumuz yüksek kaliteli sistem çözümleri ile en değerli kaynaklarımızdan biri olan suyun, konuttan sanayiye her alana en sağlıklı ve güvenilir şekilde ulaştırılmasını sağlıyoruz.
www.gfps.com/tr
/ gfhakanplastik

ANA ENDEKS

İNŞAAT MALZEMELERİ SANAYİ **BİLEŞİK** ENDEKSİ

İnşaat malzemeleri sanayinde ölçülen faaliyet, güven ve beklentilerin bileşimi ile oluşturulan ve sanayinin genel durumunu ortaya koyan endekstir.

ALT ENDEKSLER

İNŞAAT MALZEMELERİ SANAYİ **FAALİYET** ENDEKSİ

İnşaat malzemeleri sanayinde sürdürülen faaliyetlerin seviyesini içinde bulunulan ay itibariyle tespit eden ve ortaya koyan endekstir.

İNŞAAT MALZEMELERİ SANAYİ **GÜVEN** ENDEKSİ

İnşaat malzemeleri sanayinde faaliyet gösteren firmaların ekonomi ve sektöre yönelik duydukları güven seviyesini tespit eden ve ortaya koyan endekstir.

İNŞAAT MALZEMELERİ SANAYİ **BEKLENTİ** ENDEKSİ

İnşaat malzemeleri sanayinde faaliyetlerin önümüzdeki üç aylık dönemde hangi seviyede olacağına ilişkin beklentileri tespit eden ve ortaya koyan endekstir.

ENDEKS

İNŞAAT MALZEMELERİ
SANAYİ ENDEKSLERİ

İNŞAAT MALZEMELERİ SANAYİ ENDEKSLERİ

SAYI-73 ARALIK 2020

İNŞAAT MALZEMELERİ SANAYİ BİLEŞİK ENDEKSİ

TÜRKİYE İMSAD
İNŞAAT MALZEMESİ SANAYİCİLERİ DERNEĞİ

BİLEŞİK ENDEKS AĞUSTOS 2013=100

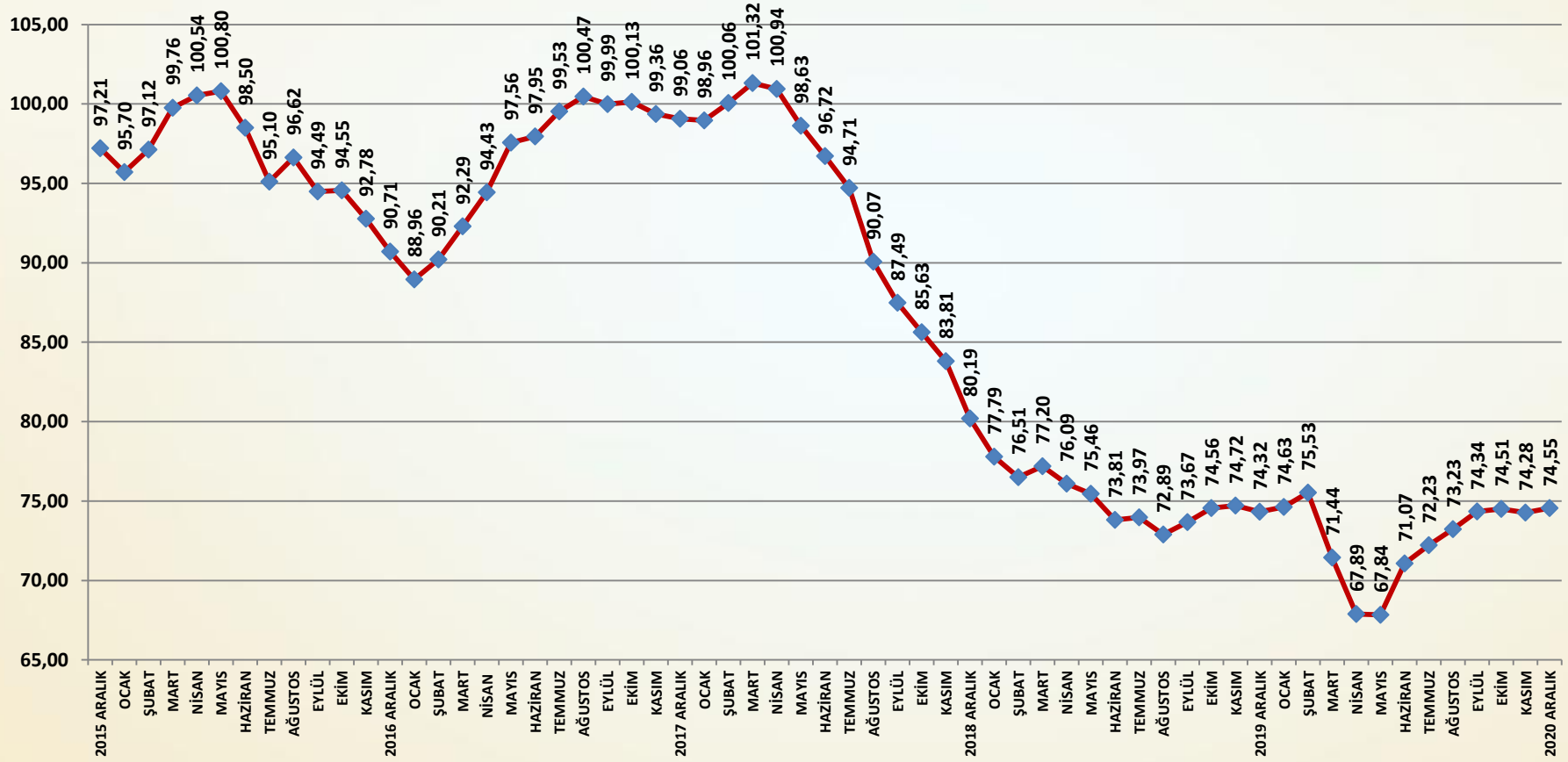

AYLIK BİLEŞİK ENDEKS PUANI

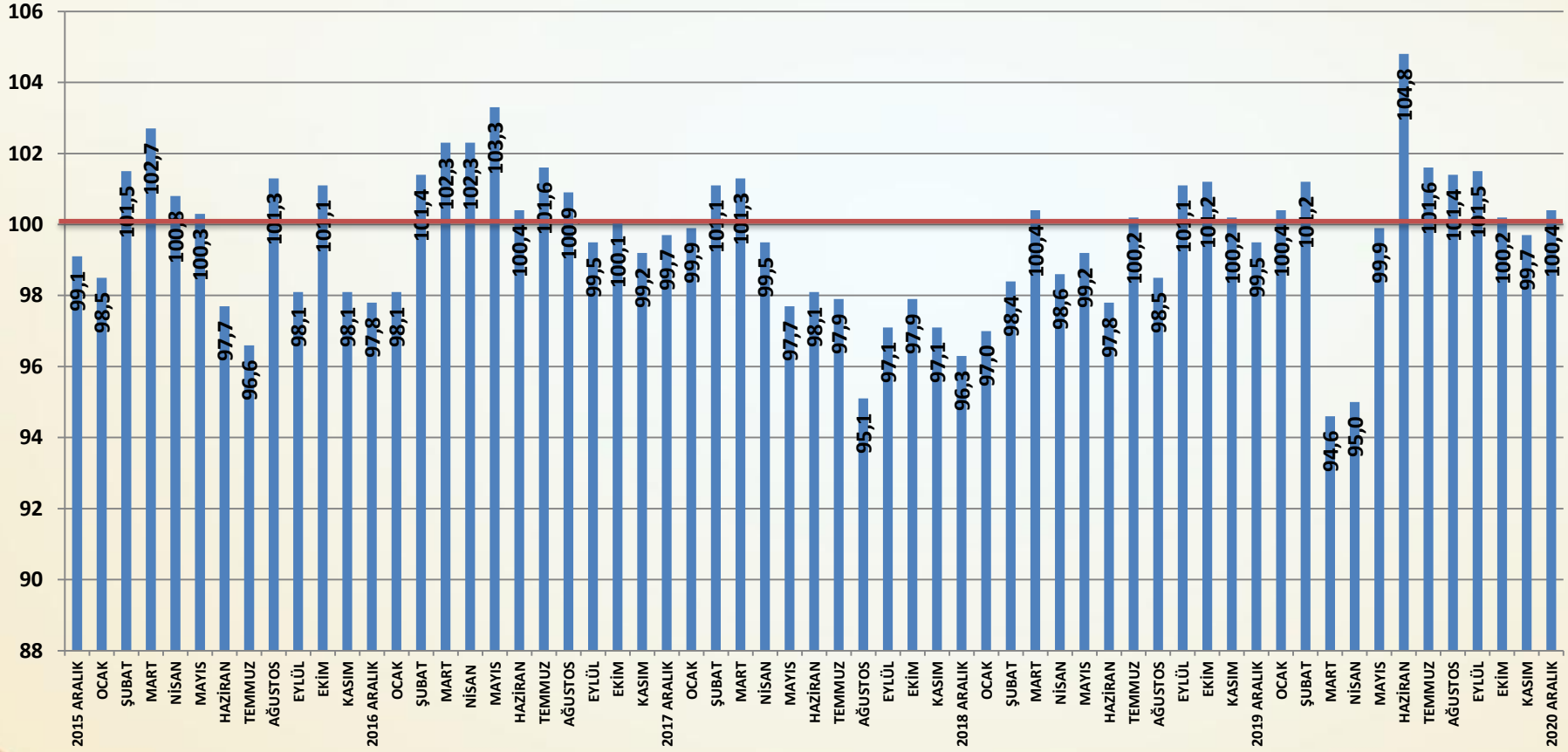

Bileşik Endeks Değerlendirme

- İnşaat Malzemeleri Sanayi Bileşik Endeksi yılı artış ile kapatmıştır. Kasım ayındaki gerileme ardından Bileşik Endeks aralık ayında yeniden artmıştır. Bileşik Endeks'in sürükleyicisi faaliyetlerde, aralık ayında sınırlı bir gerileme yaşanmıştır. Buna karşın Güven ve Beklenti Endeksleri ise iki ayın ardından yeniden yükselmiştir.
- İnşaat Malzemeleri Sanayi Bileşik Endeksi aralık ayında **0,27** puan artmıştır. Bileşik Endeks böylece 2020 yılı aralık ayını da bir önceki yılın aralık ayına göre **0,23** puan yukarıda ve **74,55** puanda kapatmıştır.
- Aralık ayında faaliyetler mevsimsellik ve alınan kapatma kararları ile gerilemiştir. Faaliyetlerde iç ve dış satışlar ile üretim ve cirolar düşüş göstermiştir. Yurtdışı satış fiyatları ise artışını sürdürmüştür.
- Güven Endeksi aralık ayında sınırlı ölçüde yükselmiş ve yılı artış ile kapatmıştır. Ekonomide alınan önemler güveni olumlu etkilemiştir.
- Beklenti Endeksi de aralık ayında sınırlı bir artış göstermiştir. Alınan yurtiçi siparişleri düşerken, yurtdışı siparişleri artışını sürdürmüştür. Üretim beklentileri de yükselmiştir.
- İnşaat Malzemeleri Sanayi Bileşik Endeksi 2020 yılı ilk yarısında Covid-19 salgını ile önemli ölçüde gerilemiş, yılın ikinci yarısında ise kuvvetli bir toparlanma göstermiştir. Yılsonunu geçen yılsonuna göre sınırlı da olsa yukarıda kapatmıştır. 2021 yılına da göreceli olarak artan güven ve beklentiler ile girmiştir.

ENDEKS

İNŞAAT MALZEMELERİ SANAYİ ENDEKSLERİ

İNŞAAT MALZEMELERİ SANAYİ ENDEKSLERİ

SAYI-73 ARALIK 2020

İNŞAAT MALZEMELERİ SANAYİ FAALİYET ENDEKSİ

TÜRKİYE İMSAD

İNŞAAT MALZEMESİ SANAYİCİLERİ DERNEĞİ

İNŞAAT MALZEMELERİ SANAYİ FAALİYET ENDEKSİ

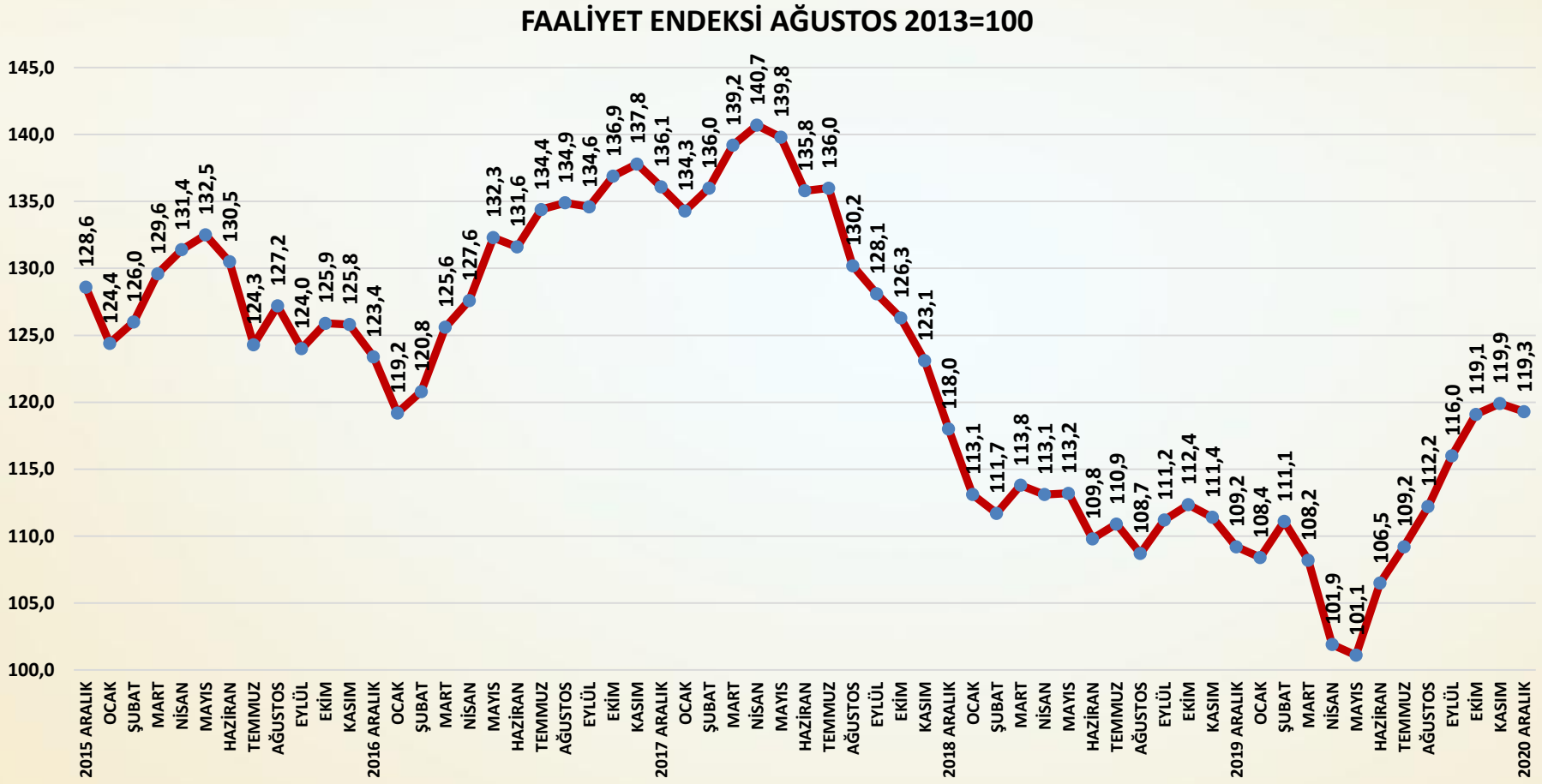

AYLIK FAALİYET ENDEKSİ PUANLARI

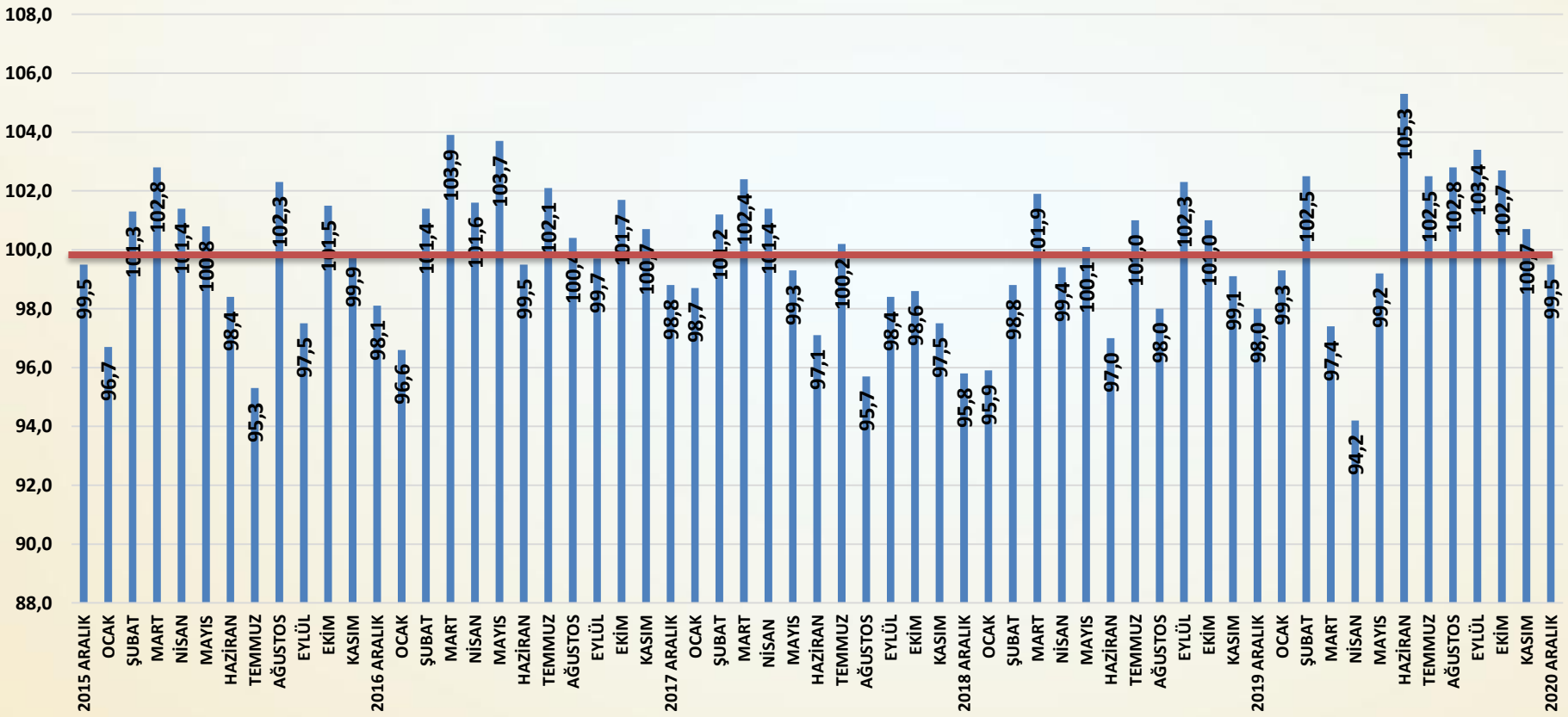

Faaliyet Endeksi Değerlendirme

- İnşaat malzemeleri sanayi faaliyetlerinde beş aydır süren hızlı artış kasım ayında yavaşladıktan sonra aralık ayında sınırlı bir düşüş göstermiştir. İktisadi ve sosyal faaliyetlere ilişkin alınan kısıtlama önlemleri inşaat faaliyetlerinde düşüşe yol açmıştır. Mevsimsellik de etkili olmaya başlamıştır. Buna bağlı olarak inşaat malzemeleri sanayi faaliyetlerinde 6 ay sonra gerileme yaşanmıştır.
- Faaliyet Endeksi aralık ayında bir önceki aya göre **0,6** puan düşmüştür. Sonbahar aylarında faaliyetlerde süren artış kasım ayında durağanlaşmış, aralık ayında düşmüştür.
- Yurtiçi satışlar artış aralık ayında düşmüştür. Düşüşte kısıtlamalar etkili olmuştur.
- İhracat da 6 ay sonra ilk kez bir önceki aya göre sınırlı ölçüde gerilemiştir. Pazarlardaki kapanmalar gerilemede etkili olmuştur.
- Üretimde ise artış aralık ayında sınırlı ölçüde de olsa sürmüştür.
- Cirolar aralık ayında iç satışlar ve ihracattaki düşüşlere bağlı olarak gerilemiştir. Yurtdışı ihracat fiyatlarında artış devam etmiştir.
- Zorlu kış aylarına girilirken beklendiği gibi inşaat sektöründe faaliyetler hız kesmeye başlamıştır. Buna bağlı olarak inşaat malzemeleri sanayi faaliyetleri de mevsimsel gerileme eğilimine girmiştir.

YURTİÇİ SATIŞ ENDEKSİ AĞUSTOS 2013=100

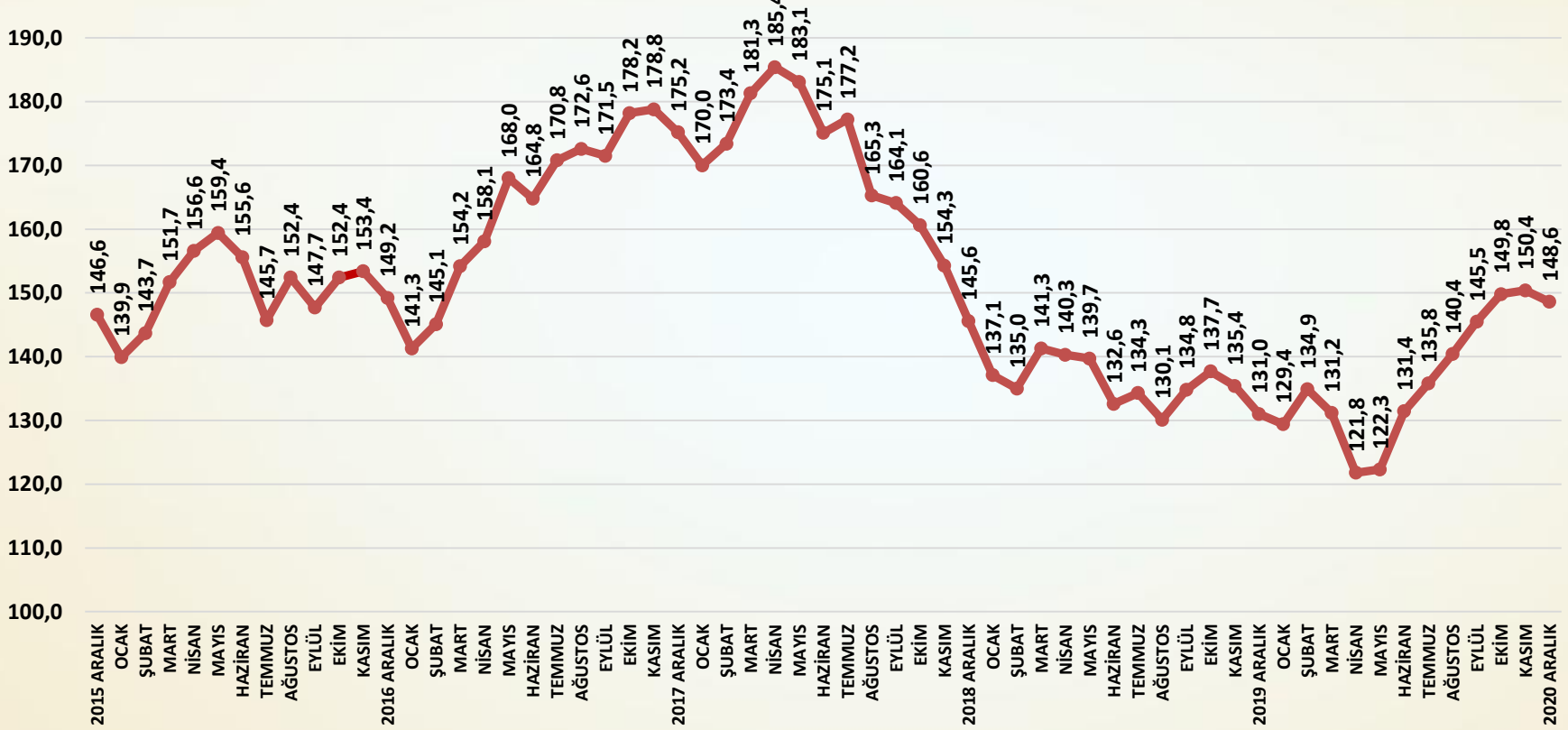

SORU: Bu ay yurtiçinde satışlarınız bir önceki aya göre nasıl değişti?

Yurtiçi satışlar aralık ayında sınırlı ölçüde düşüş göstermiştir.

ÜRETİM ENDEKSİ AĞUSTOS 2013=100

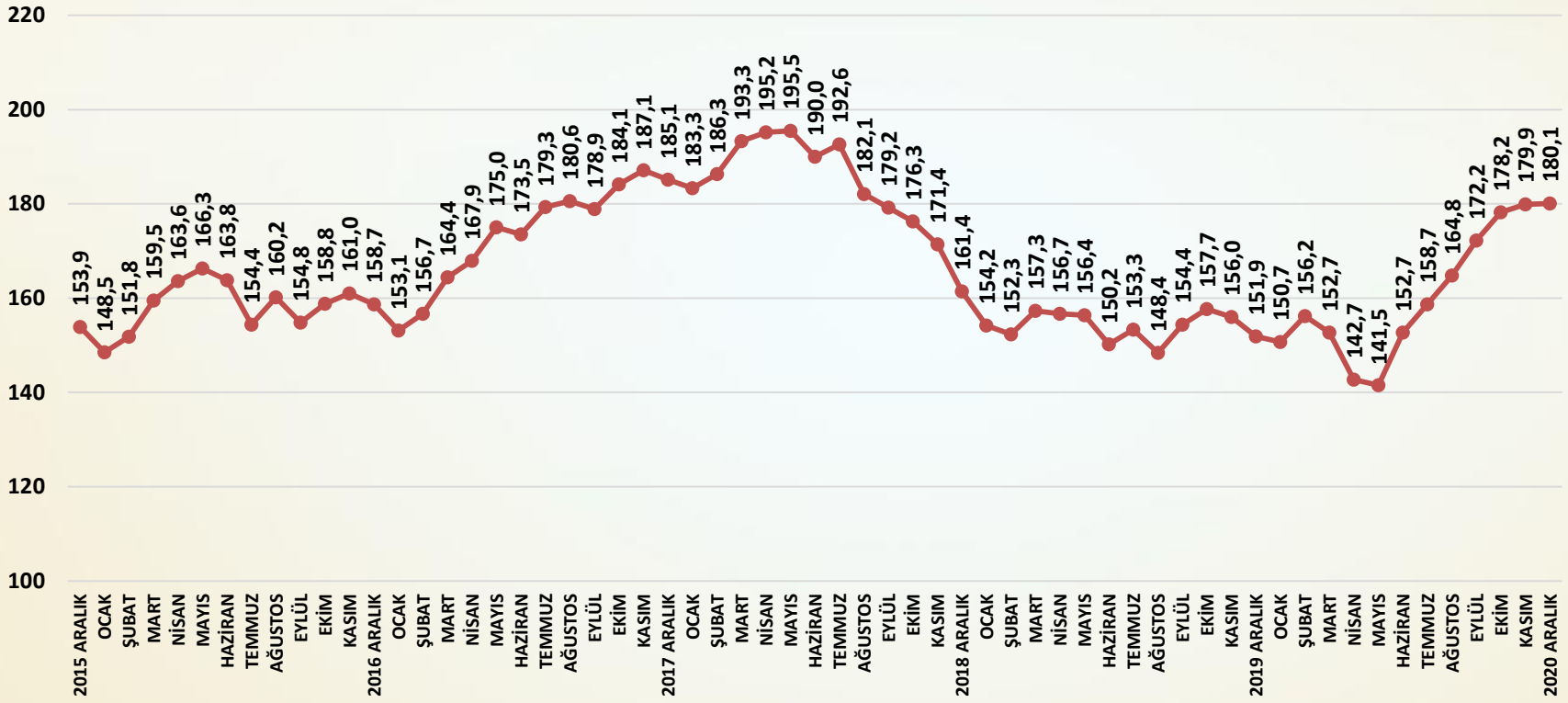

SORU: Bu ay üretiminiz bir önceki aya göre nasıl değişti?

Aralık ayında üretim artışı yavaşlamıştır.

İHRACAT ENDEKSİ AĞUSTOS 2013=100

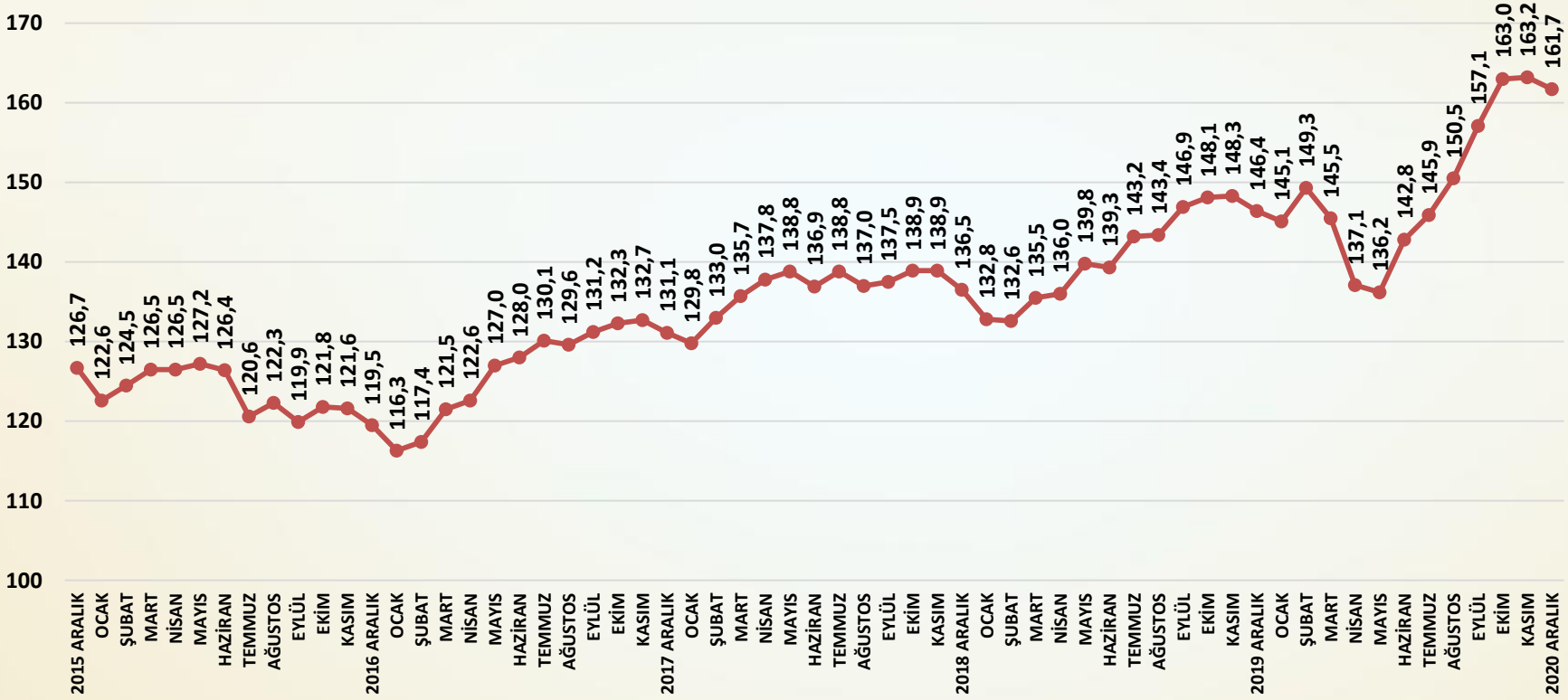

SORU: Bu ay ihracatınız bir önceki aya göre nasıl değişti?

Aralık ayında ihracat sınırlı ölçüde gerilemiştir.

CİRO ENDEKSİ AĞUSTOS 2013=100

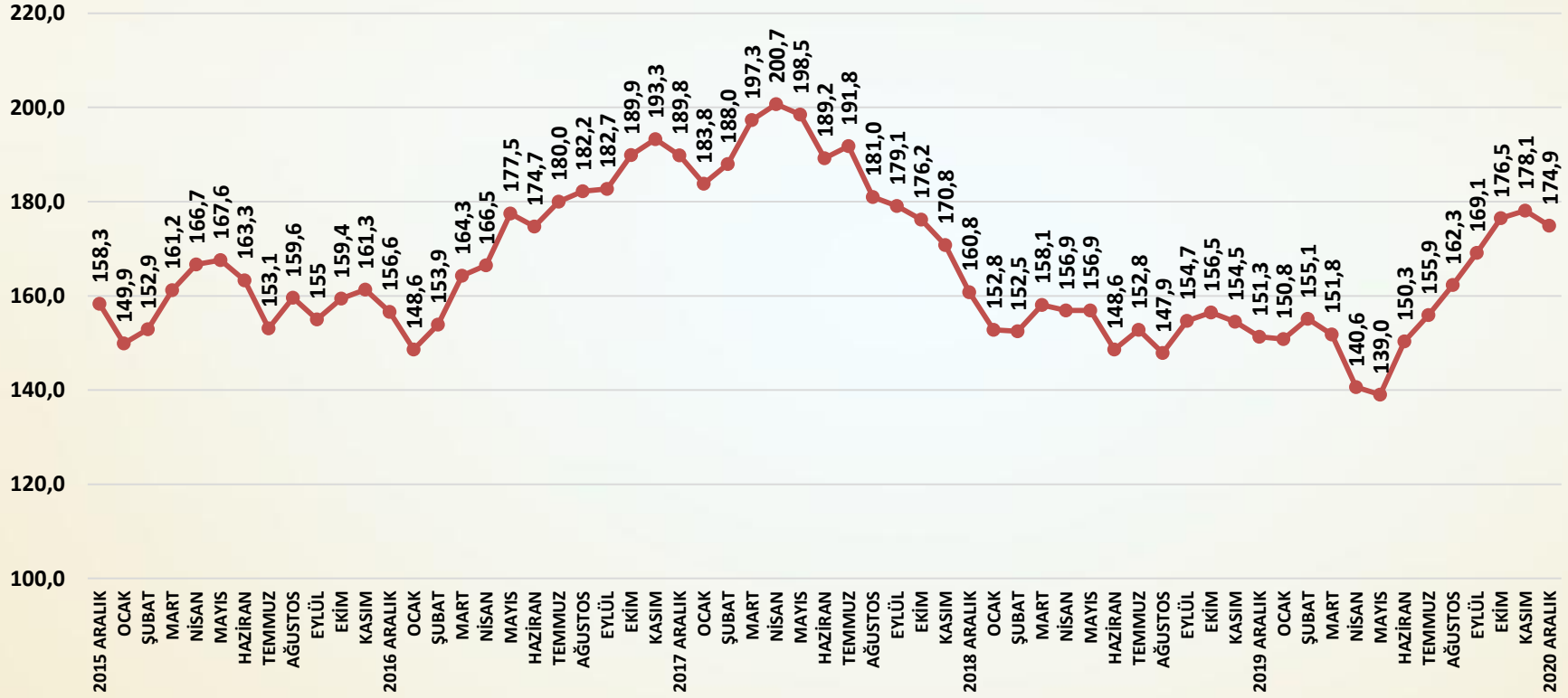

SORU: Bu ay satış cironuz bir önceki aya göre nasıl değişti?

Aralık ayında cirolarda bir önceki aya düşüş yaşanmıştır.

TAHSİLAT HIZI ENDEKSİ 2013 AĞUSTOS=100

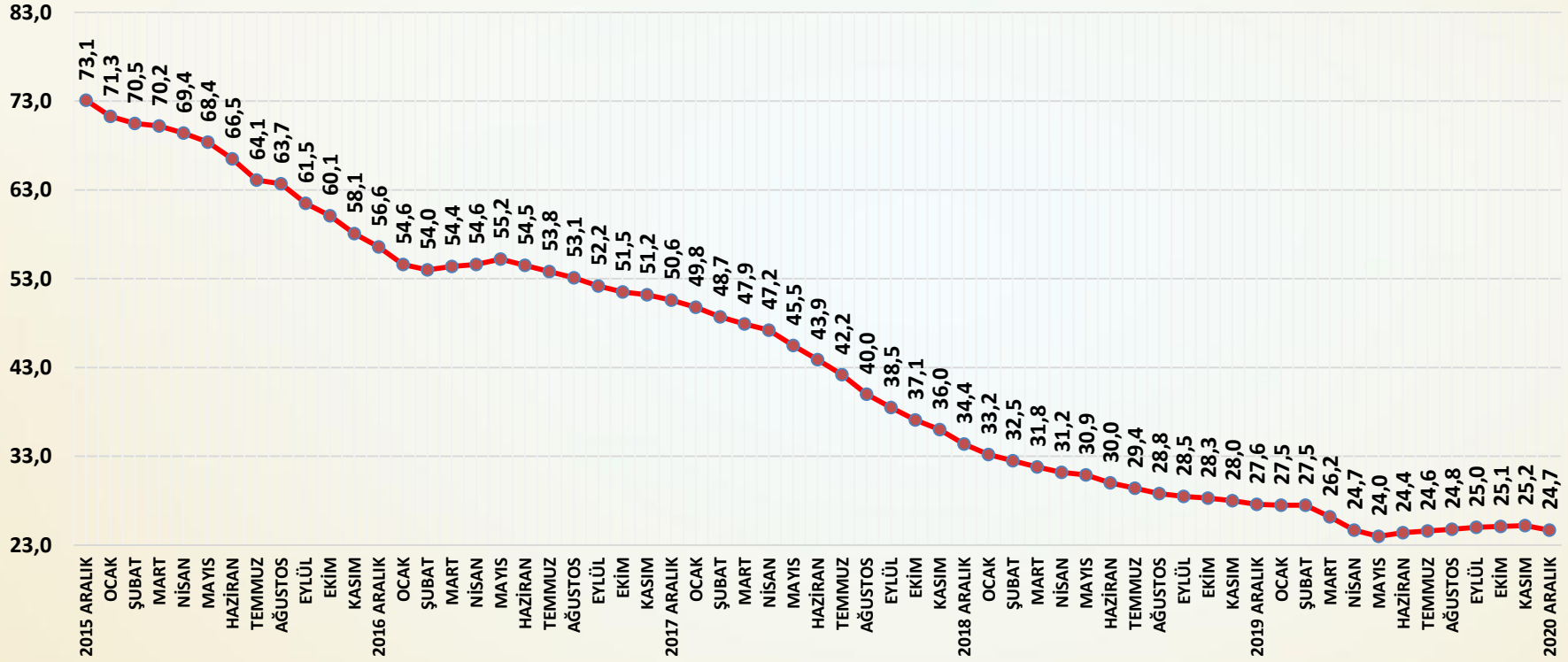

Soru; Bu ay tahsilat hızınız bir önceki aya göre nasıl değişti?

Tahsilat hızı aralık ayında sınırlı düşüş göstermiştir.

YURTDIŞI SATIŞ FİYATLARI ENDEKSİ AĞUSTOS 2013 =100

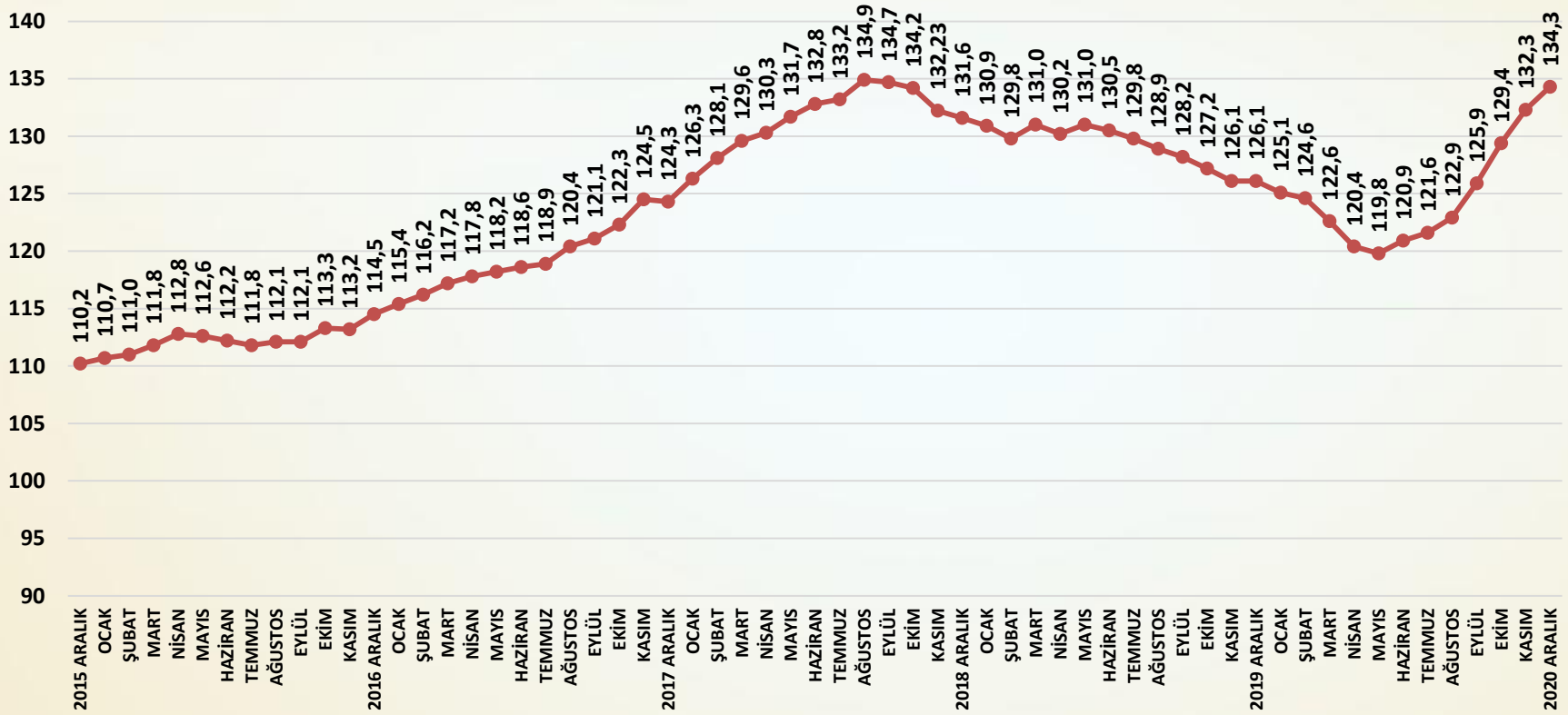

Soru; Bu ay yurtdışı satış fiyatlarınız bir önceki aya göre nasıl değişti?

Yurtdışı satış fiyatları aralık ayında artışını sürdürmüştür.

ENDEKS

İNŞAAT MALZEMELERİ SANAYİ ENDEKSLERİ

İNŞAAT MALZEMELERİ SANAYİ ENDEKSLERİ

SAYI-73 ARALIK 2020

İNŞAAT MALZEMELERİ SANAYİ GÜVEN ENDEKSİ

TÜRKİYE İMSAD

İNŞAAT MALZEMESİ SANAYİCİLERİ DERNEĞİ

GÜVEN ENDEKSİ AĞUSTOS 2013=100

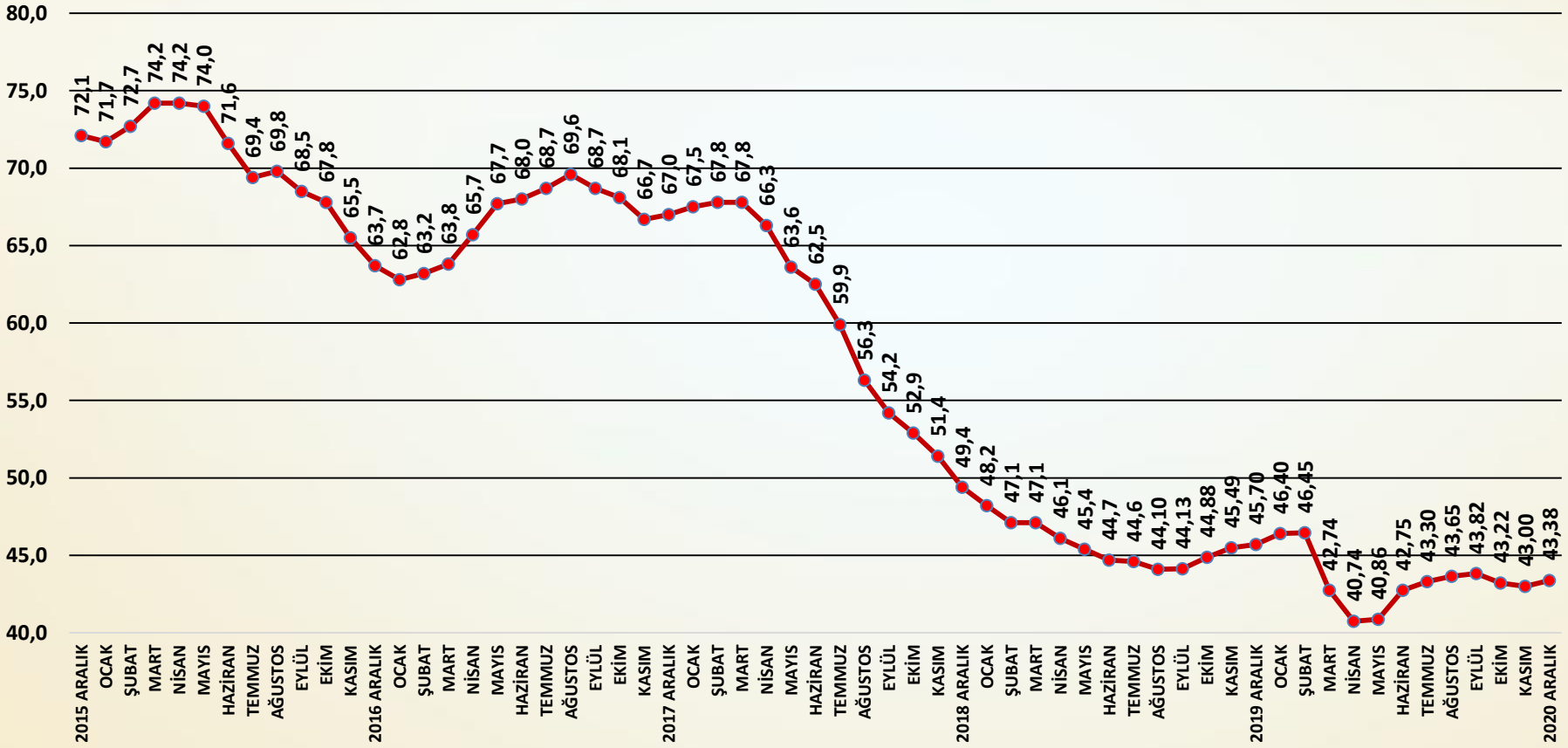

AYLIK GÜVEN ENDEKSİ PUANLARI

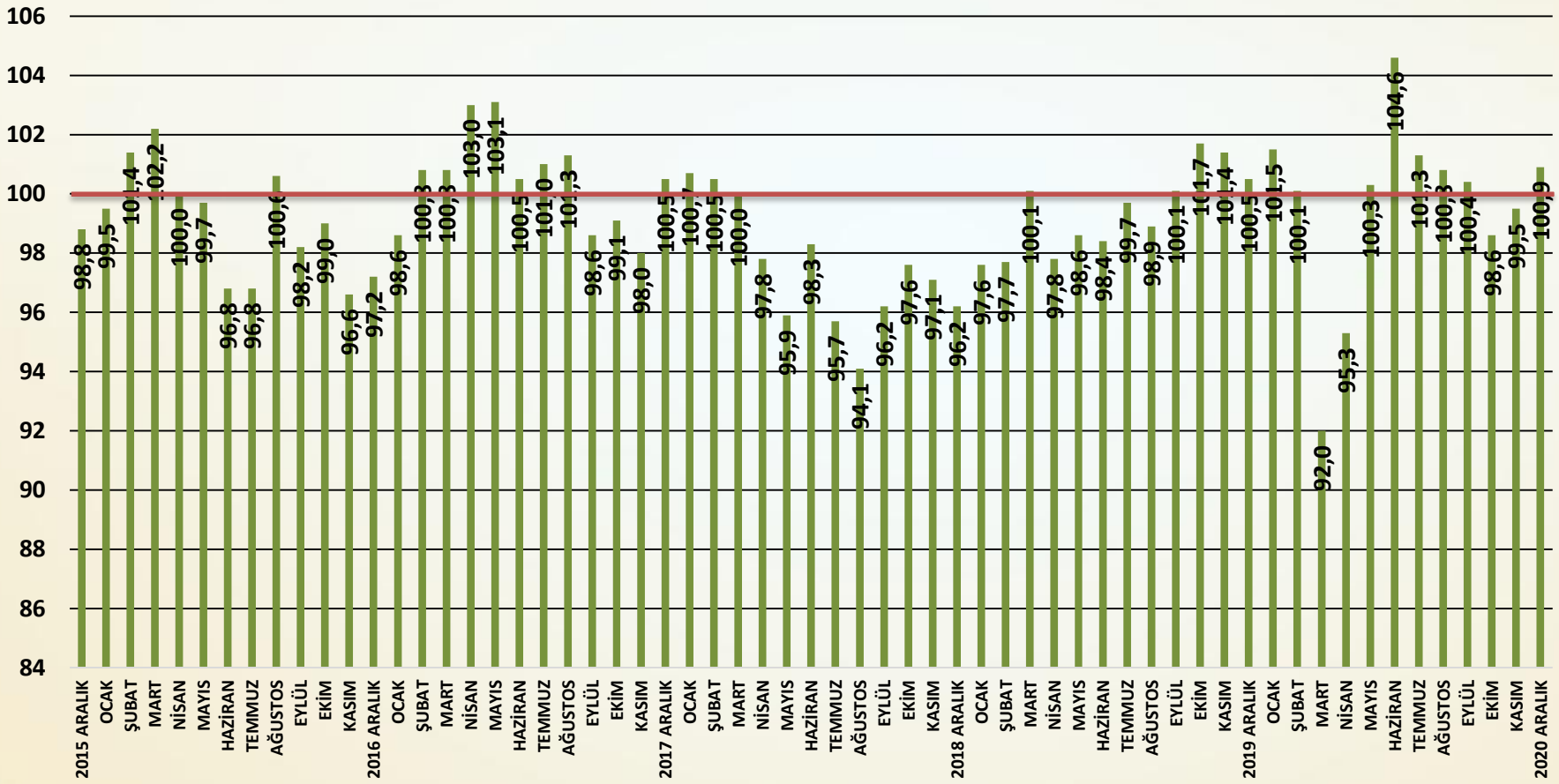

Güven Endeksi Değerlendirme

- Güven Endeksi aralık ayında yükselmiş ve tüm alt endekslerde de artışlar gerçekleşmiştir. Faaliyetlerdeki mevsimsel düşüşe rağmen aralık ayında Güven Endeksi 2 ay aranın ardından yeniden artış göstermiştir.
- Güven seviyesi aralık ayında bir önceki aya göre **0,38** puan artmıştır. Güven Endeksi ekim ve kasım aylarındaki düşüşün ardından yılı yükseliş ile kapatmıştır. Buna rağmen Güven Endeksi kırılgan kalmaya devam etmektedir.
- Türkiye ekonomisine ilişkin güven seviyesi yükselmiştir.
- İnşaat sektöründe güven sınırlı ölçüde artmıştır.
- İnşaat malzemeleri sanayisine güven de sınırlı ölçüde artmıştır.
- Yurtiçi pazarlarda güven aralık ayında yükselmiştir.
- Aralık ayında ihracat pazarlarına olan güven önemli ölçüde artmıştır.
- Güven Endeksi aralık ayında yeniden artış göstermiştir. Artışta Covid-19 salgınına karşı aşılama konusunda ortaya çıkan iyimserlik ile finansal kırılganlıkları azaltmaya yönelik kararlı adımlar etkili olmuştur.

TÜRKİYE EKONOMİSİ GENEL GİDİŞAT ENDEKSİ AĞUSTOS 2013=100

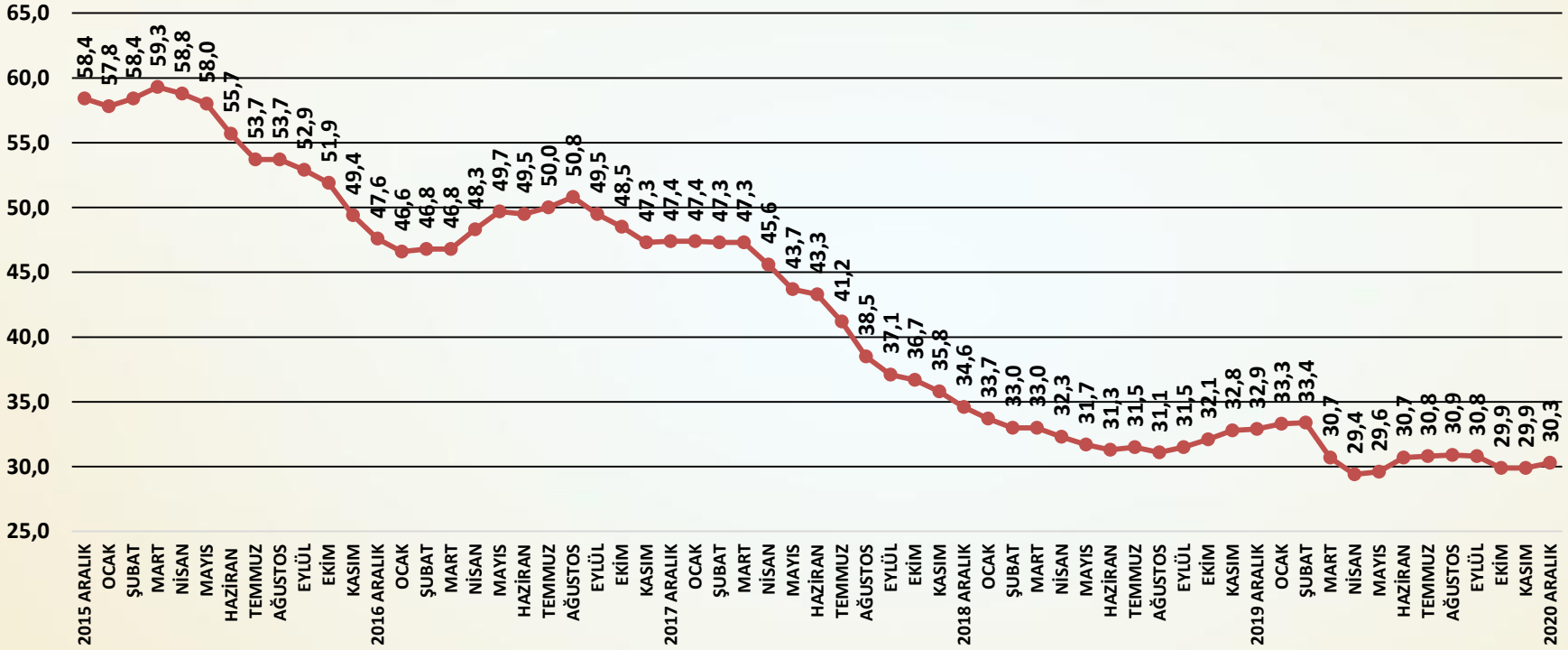

SORU: Bu ay Türkiye ekonomisindeki genel gidişata ilişkin görüşünüz bir önceki aydaki görüşünüze göre nasıl değişti?

Türkiye ekonomisi gidişat endeksi aralık ayında artmıştır.

İNŞAAT SEKTÖRÜ GENEL GİDİŞAT ENDEKSİ AĞUSTOS 2013=100

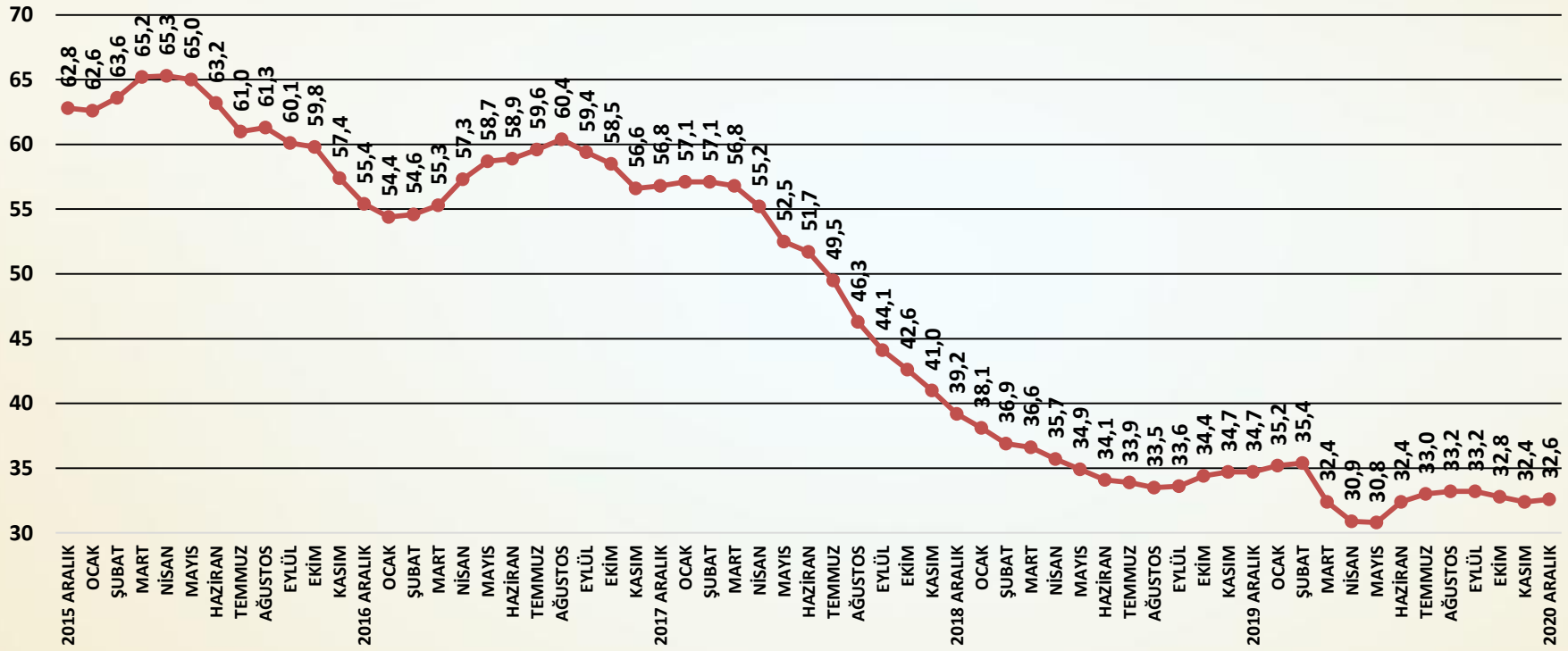

SORU: Bu ay inşaat sektöründe genel gidişata ilişkin görüşünüz bir önceki aydaki görüşünüze göre nasıl değişti?

İnşaat sektörü genel gidişat endeksi aralık ayında sınırlı ölçüde yükselmiştir.

İNŞAAT MALZEMELERİ SANAYİ GENEL GİDİŞAT ENDEKSİ AĞUSTOS 2013 =100

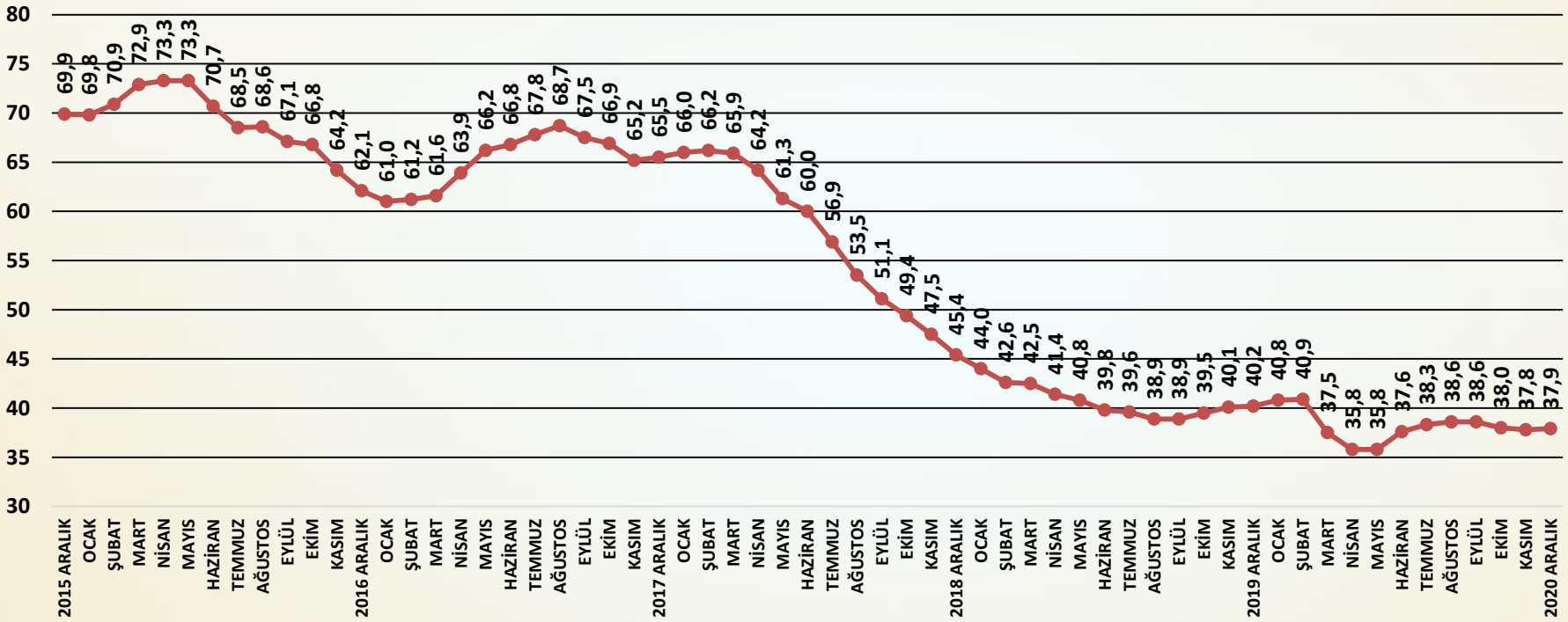

SORU: Bu ay faaliyet gösterdiğiniz inşaat malzemeleri sektöründeki genel gidişata ilişkin görüşünüz bir önceki aydaki görüşünüze göre nasıl değişti?

İnşaat malzemeleri sanayi genel gidişat endeksi aralık ayında sınırlı artış göstermiştir.

YURTİÇİ PAZARLAR GENEL GİDİŞAT ENDEKSİ 2013 AĞUSTOS=100

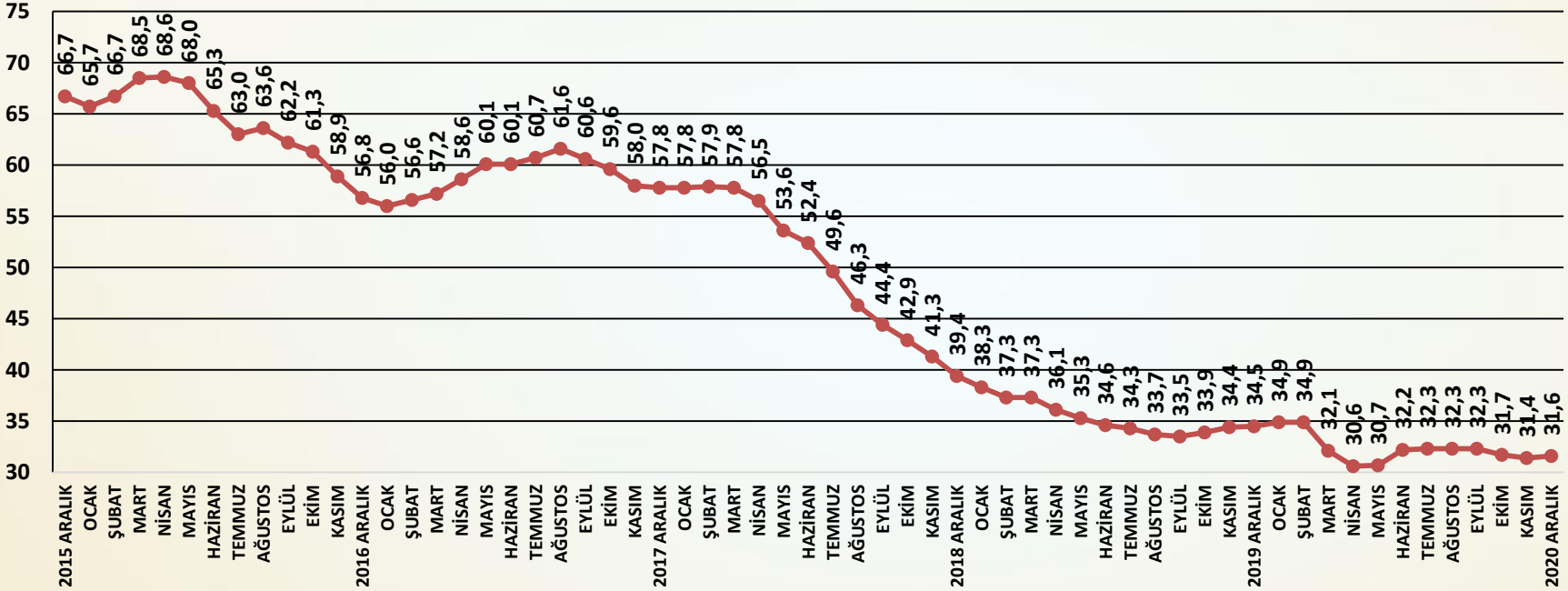

SORU: Bu ay yurtiçi pazarlarındaki genel gidişata ilişkin görüşünüz bir önceki aydaki görüşünüze göre nasıl değişti?

Yurtiçi pazarlar genel gidişat endeksi aralık ayında sınırlı ölçüde artmıştır.

İHRACAT PAZARLARI GENEL GİDİŞAT ENDEKSİ 2013 AĞUSTOS =100

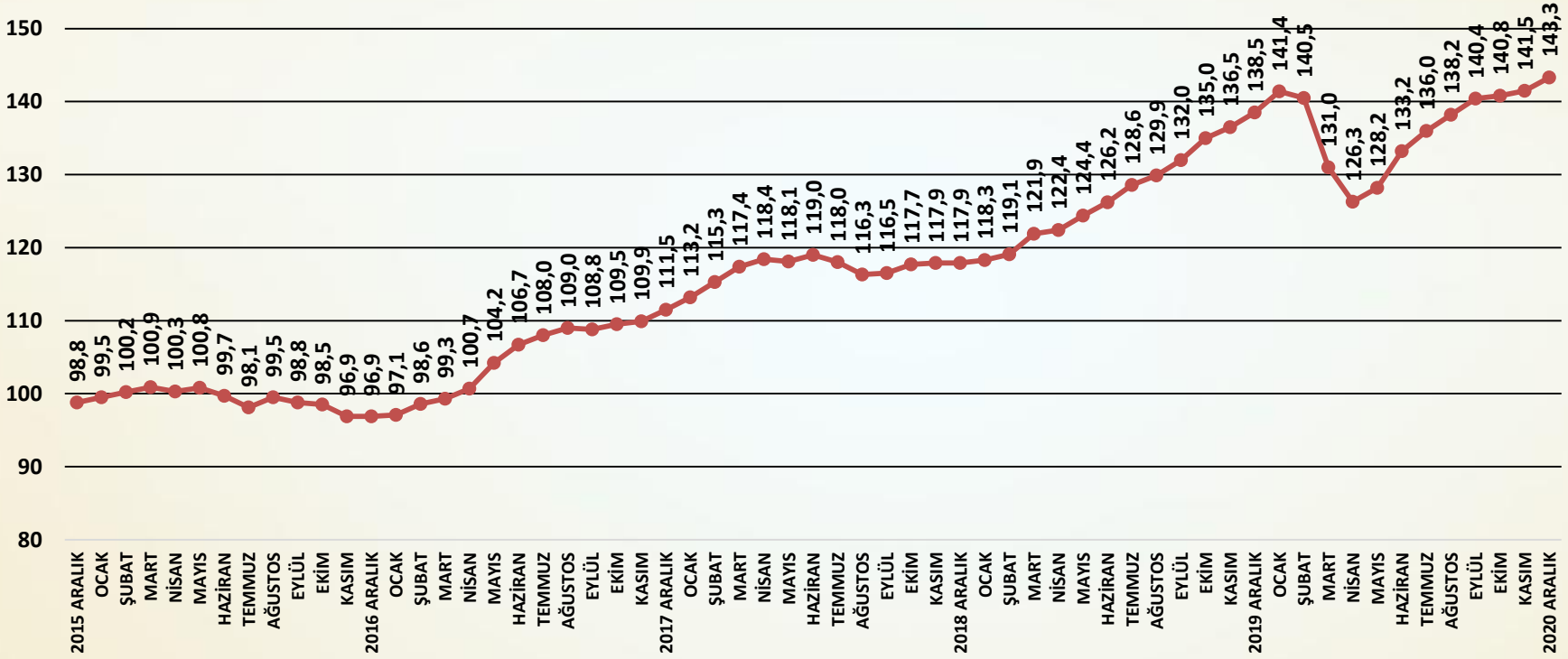

SORU: Bu ay ihracat pazarlarındaki genel gidişata ilişkin görüşünüz bir önceki aydaki görüşünüze göre nasıl değişti?

İhracat pazarları genel gidişat endeksindeki artış aralık ayında da sürümüştür.

ENDEKS

İNŞAAT MALZEMELERİ SANAYİ ENDEKSLERİ

İNŞAAT MALZEMELERİ SANAYİ ENDEKSLERİ

SAYI-73 ARALIK 2020

İNŞAAT MALZEMELERİ SANAYİ BEKLENTİ ENDEKSİ

TÜRKİYE İMSAD

İNŞAAT MALZEMESİ SANAYİCİLERİ DERNEĞİ

BEKLENTİ ENDEKSİ AĞUSTOS 2013=100

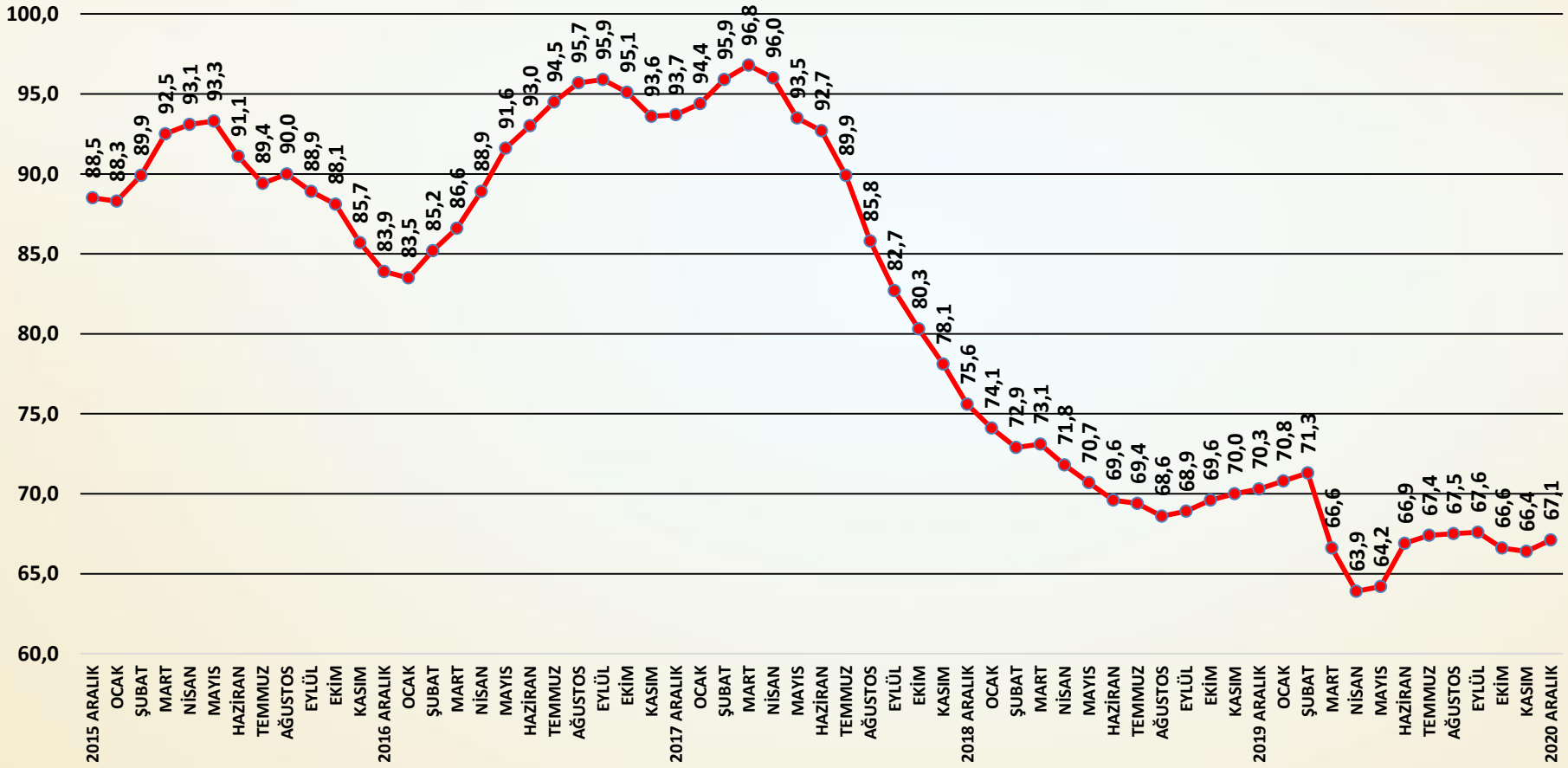

AYLIK BEKLENTİ ENDEKSİ PUANLARI

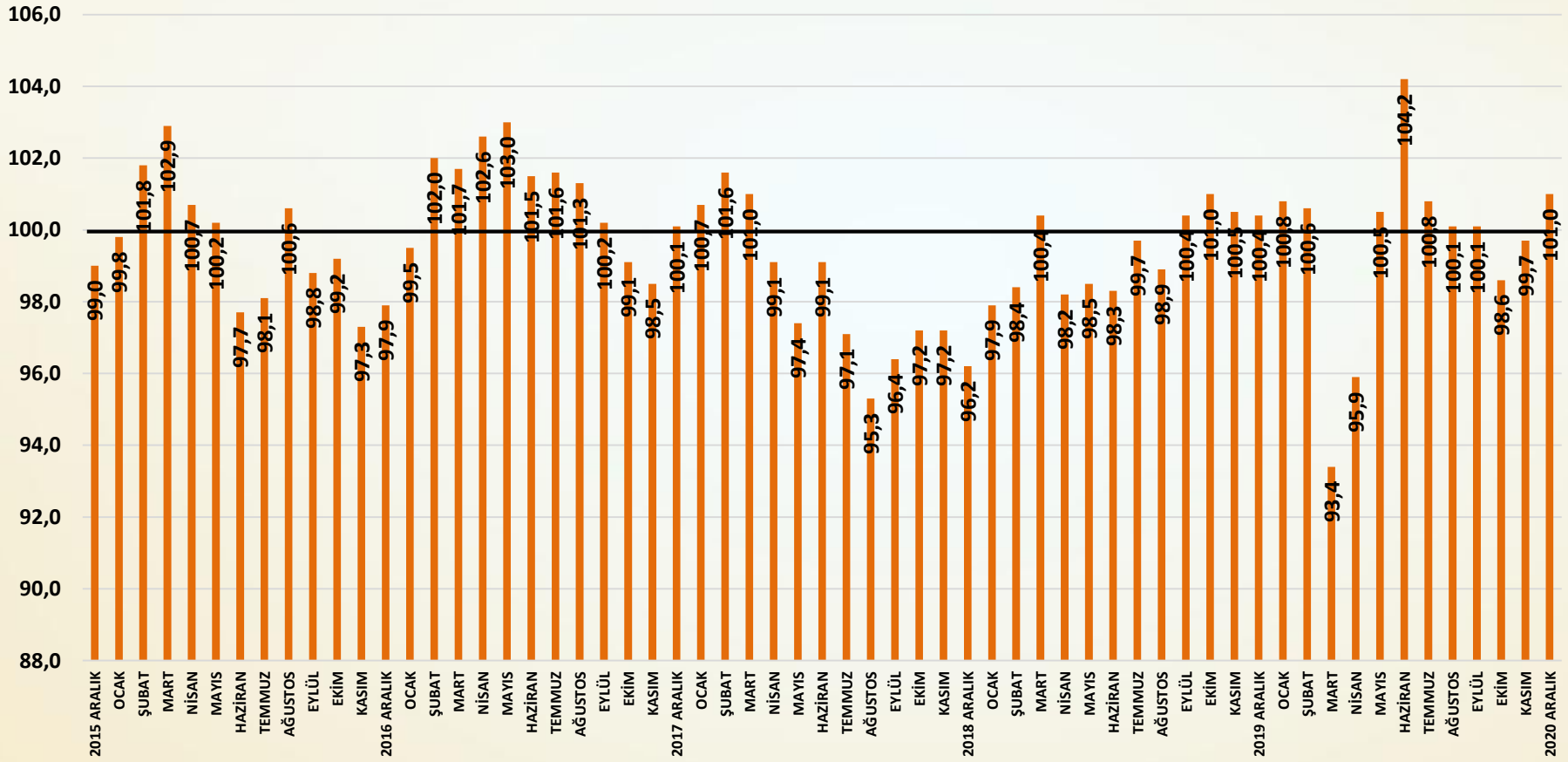

Beklenti Endeksi Değerlendirme

- Beklenti Endeksi ekim ve kasım aylarındaki gerileme ardından aralık ayında yeniden yükselmiştir. Faaliyetlerdeki yavaşlamaya rağmen aşılama konusundaki iyimserlik ve ekonomide atılan olumlu adımlar beklentilerde yeniden artışı sağlamıştır.
- Beklenti Endeksi aralık ayında bir önceki aya göre **0,7** puan artış göstermiştir. Böylece Beklenti Endeksi yılı artış ile kapatmıştır.
- Türkiye ekonomisine ilişkin beklentilerde artış yaşanmıştır.
- Önümüzdeki üç aya ilişkin alınan yurtiçi siparişler durağan kalmıştır.
- Önümüzdeki üç aya ilişkin alınan ihracat siparişleri aralık ayında yeniden artış göstermiştir.
- Önümüzdeki üç ayın üretim beklentisi aralık ayında önemli ölçüde artmıştır. Alınan yurtdışı siparişlerindeki artışa bağlı olarak üretim beklentileri de kuvvetlenmiştir.
- Beklentilerde temel belirleyici Covid-19 salgınındaki gelişmelerdir. Önümüzdeki birkaç ay Covid-19 salgını ikinci dalgası nedeniyle zorlu geçecek olmakla birlikte aşılamanın başlamış olması beklentilerde iyileşme yaratmaktadır. Aynı zamanda faaliyetlerin mevsimsellik ile yavaşladığı bir döneme girilmiştir.
- Ekonomide, hukuk ve demokrasi alanında reform taahhütleri de iyimser beklentileri şimdilik desteklemektedir.

TÜRKİYE EKONOMİSİNE İLİŞKİN ÜÇ AYLIK BEKLENTİ ENDEKSİ AĞUSTOS 2013=100

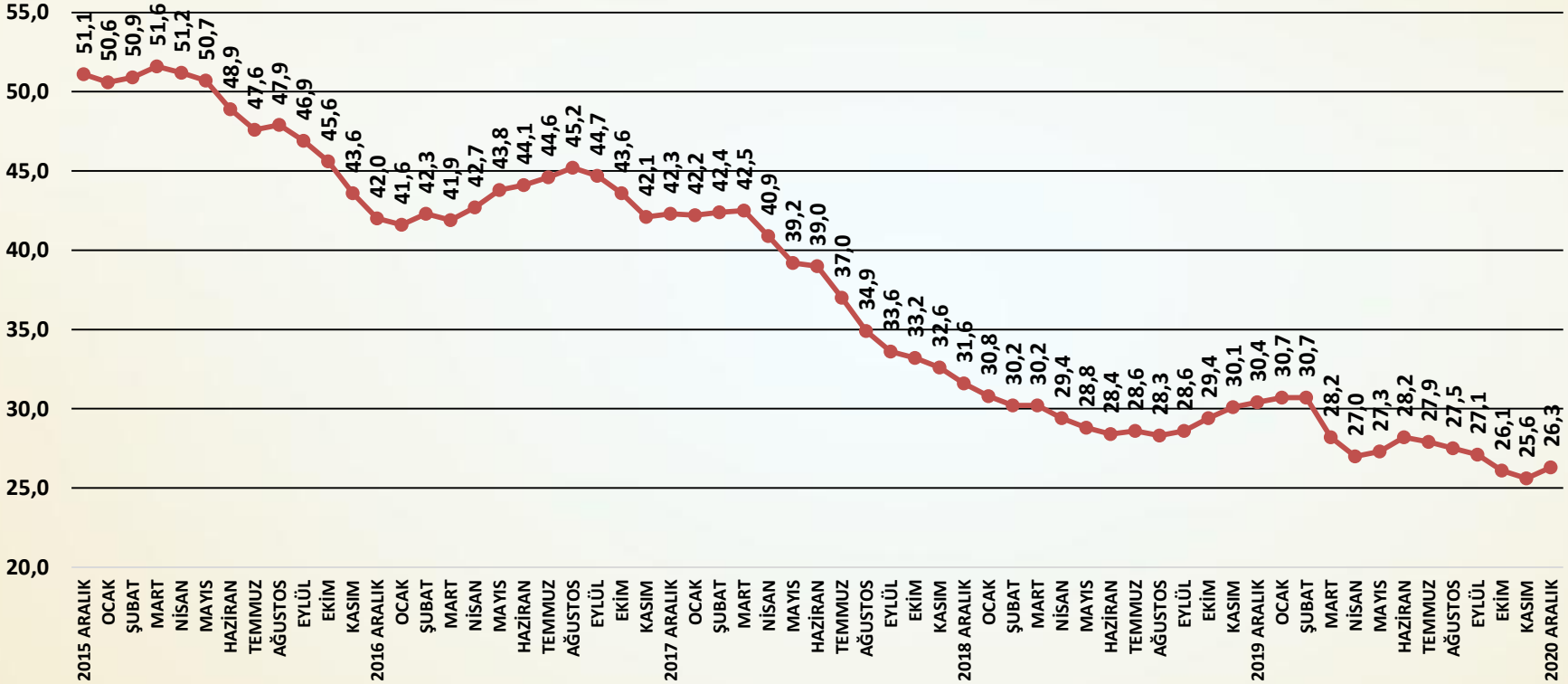

SORU: Önümüzdeki üç ay için, Türkiye ekonomisine ilişkin görüşleriniz bir önceki aydaki görüşlerinize göre nasıl değişti?

Türkiye ekonomisine ilişkin beklentiler aralık ayında artmıştır.

İNŞAAT MALZEMESİ SANAYİNE İLİŞKİN ÜÇ AYLIK BEKLENTİ ENDEKSİ AĞUSTOS 2013=100

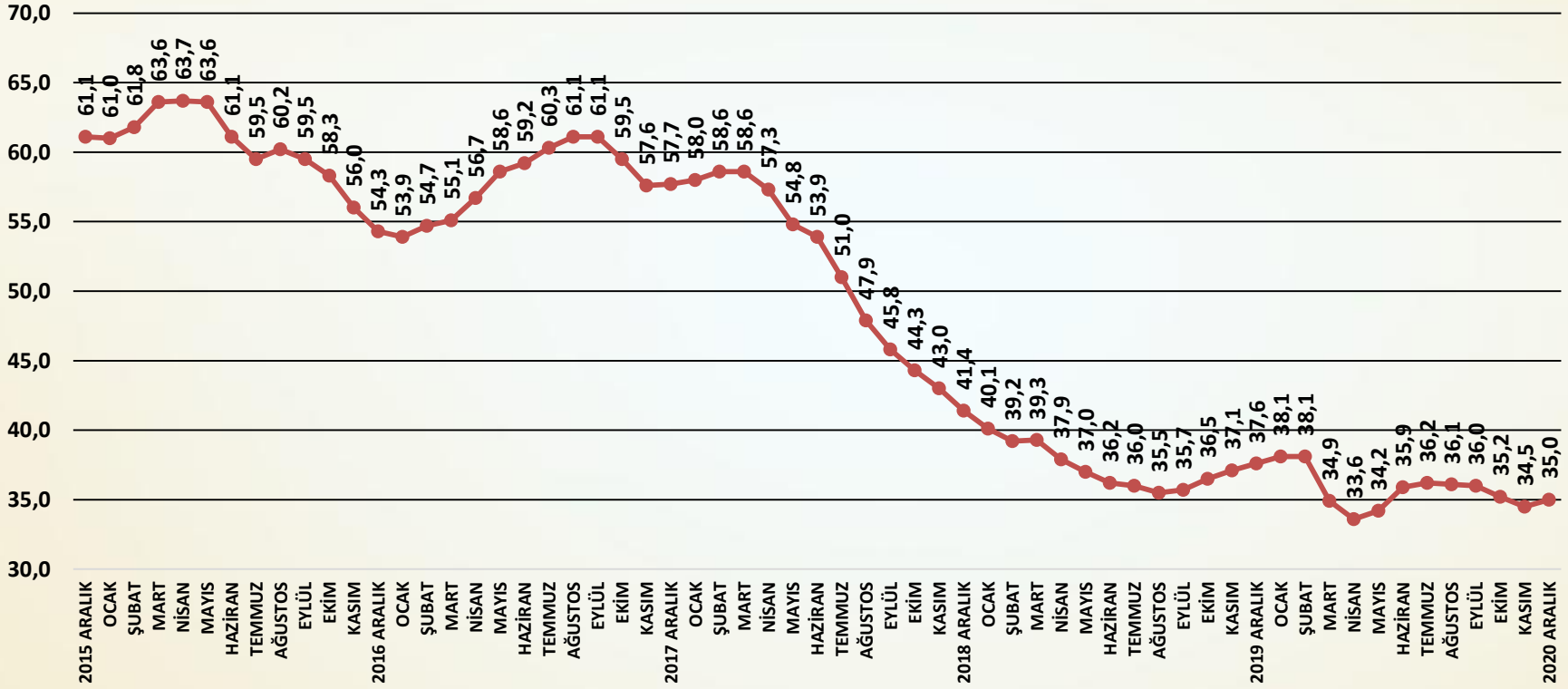

SORU: Önümüzdeki üç ay için, faaliyet gösterdiğiniz inşaat malzemeleri sektörüne ilişkin görüşleriniz bir önceki aydaki görüşlerinize göre nasıl değişti?

İnşaat malzemeleri sanayi beklentileri aralık ayında yükselmiştir.

ÖNÜMÜZDEKİ ÜÇ AYA İLİŞKİN ALINAN YURTİÇİ SİPARİŞLER ENDEKSİ AĞUSTOS 2013=100

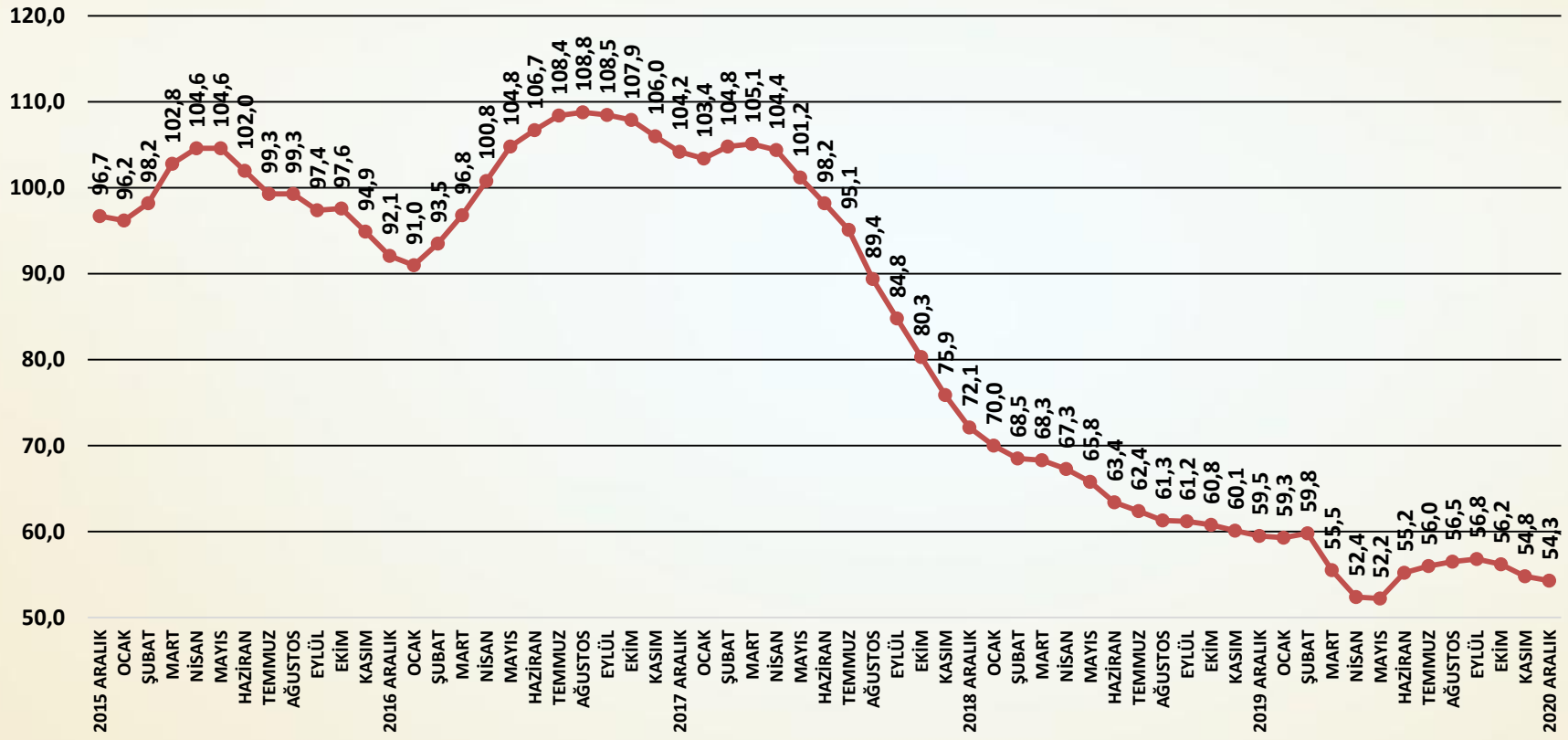

SORU; Önümüzdeki üç aya ilişkin alınan yurtiçi siparişleriniz geçen aya göre nasıl değişti?

Alınan yurtiçi siparişleri aralık ayında durağan kalmıştır.

ÖNÜMÜZDEKİ ÜÇ AYA İLİŞKİN ALINAN İHRACAT SİPARİŞLERİ ENDEKSİ AĞUSTOS 2013=100

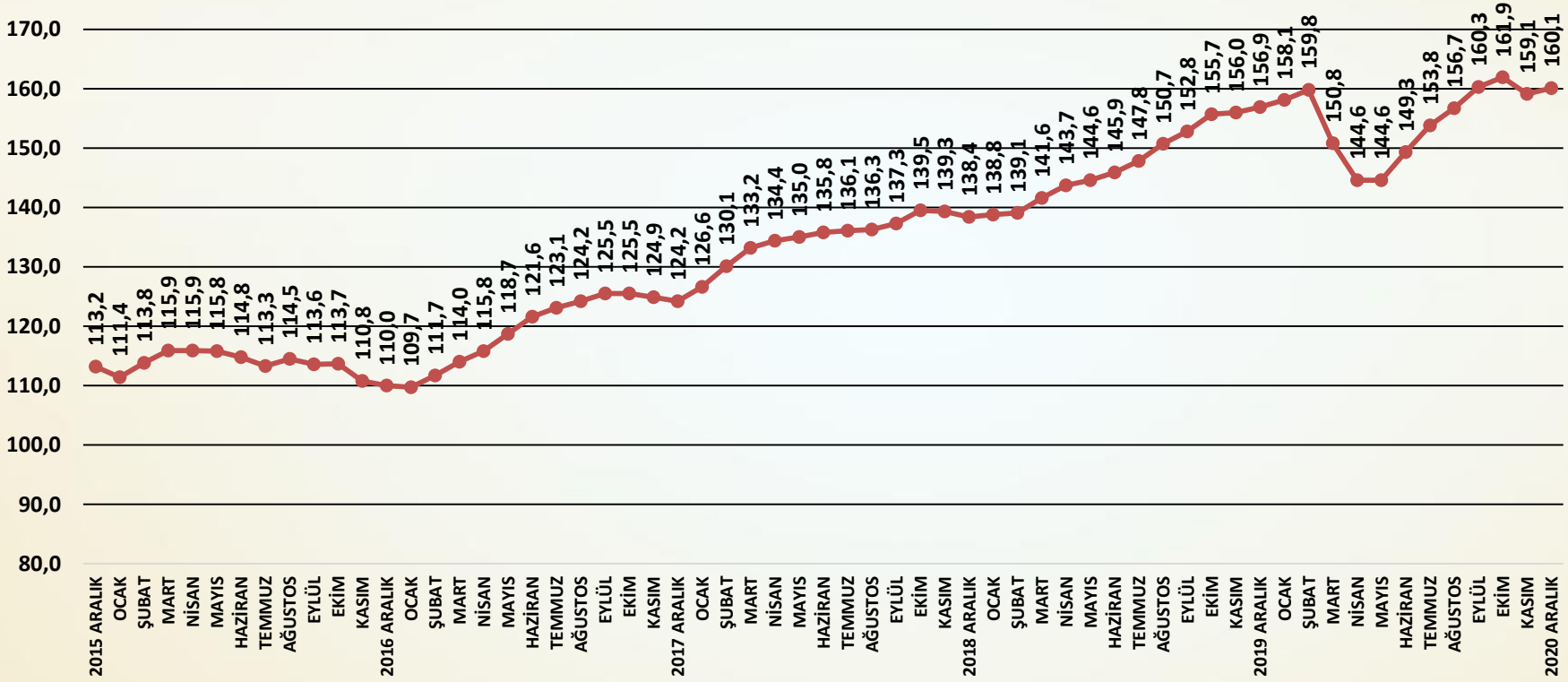

SORU; Önümüzdeki üç aya ilişkin alınan ihracat siparişleriniz geçen aya göre nasıl değişti?

Alınan ihracat siparişleri aralık ayında yeniden artmıştır.

ÖNÜMÜZDEKİ ÜÇ AYA İLİŞKİN ÜRETİM BEKLENTİSİ ENDEKSİ AĞUSTOS 2013=100

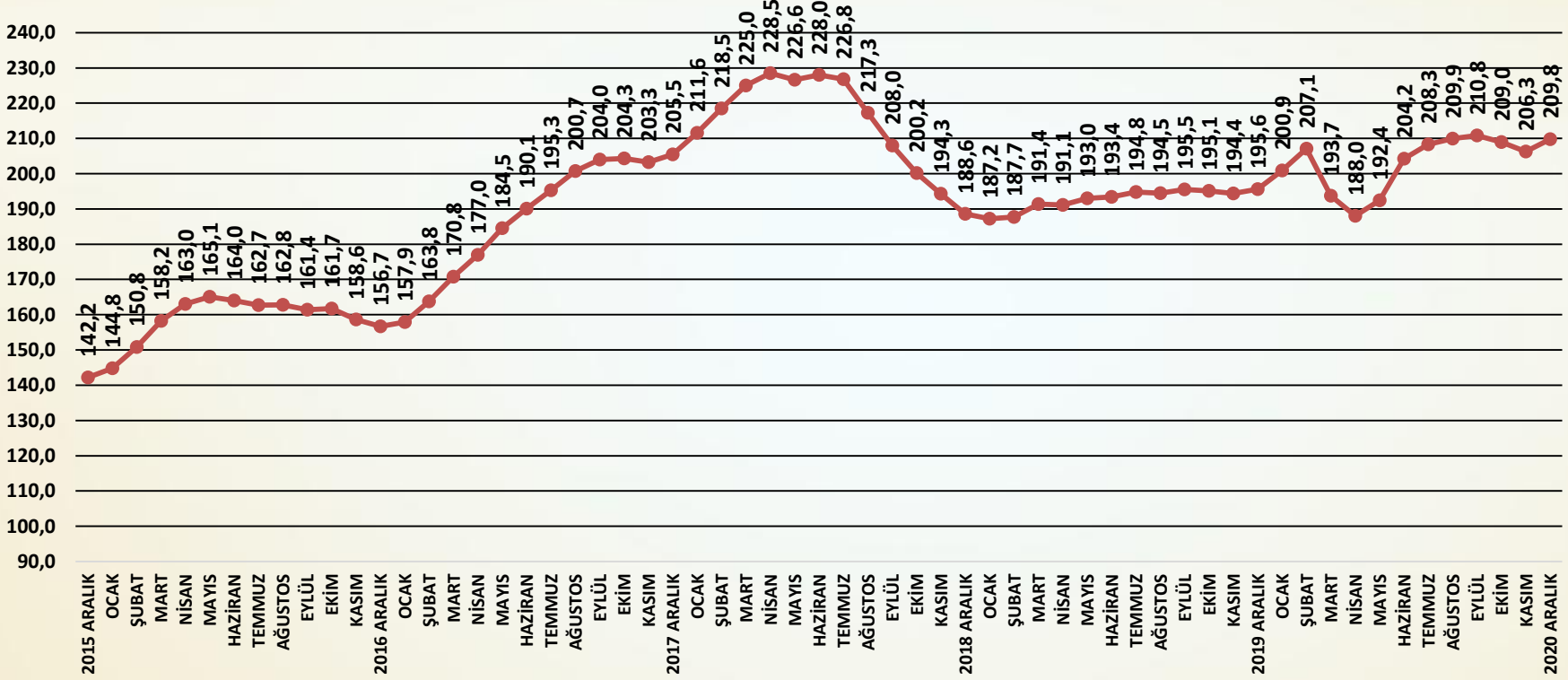

SORU; Önümüzdeki üç aya ilişkin üretimdeki beklentiniz geçen aya göre nasıl değişti?

Önümüzdeki üç aya ilişkin üretim beklentileri aralık ayında önemli ölçüde artmıştır.

ÖNÜMÜZDEKİ ÜÇ AYA İLİŞKİN YATIRIM BEKLENTİSİ ENDEKSİ AĞUSTOS 2013=100

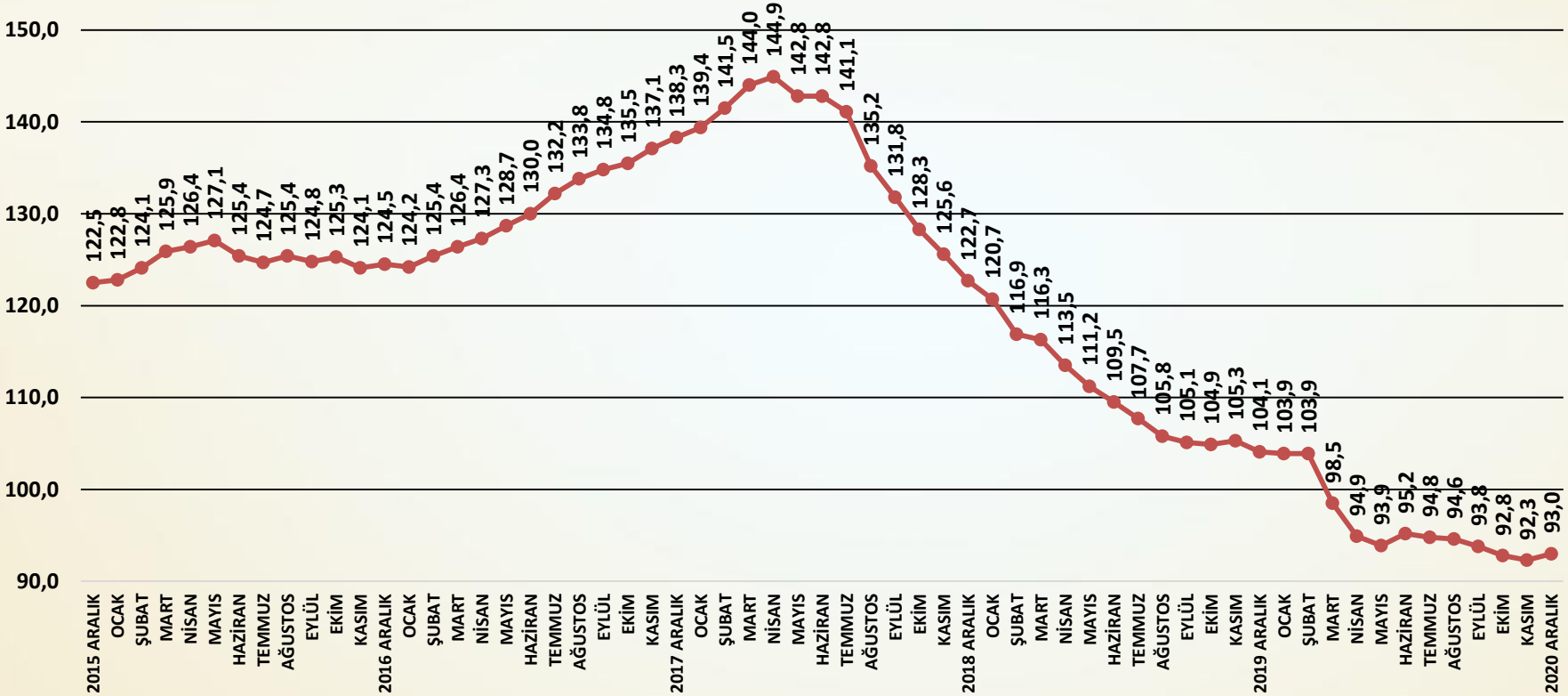

SORU; Önümüzdeki üç aya ilişkin yeni üretim kapasitesi yatırımlarındaki beklentiniz geçen aya göre nasıl değişti?

Yatırım beklentileri aralık ayında artmıştır.

ÖNÜMÜZDEKİ ÜÇ AYA İLİŞKİN İSTİHDAM BEKLENTİSİ ENDEKSİ AĞUSTOS 2013=100

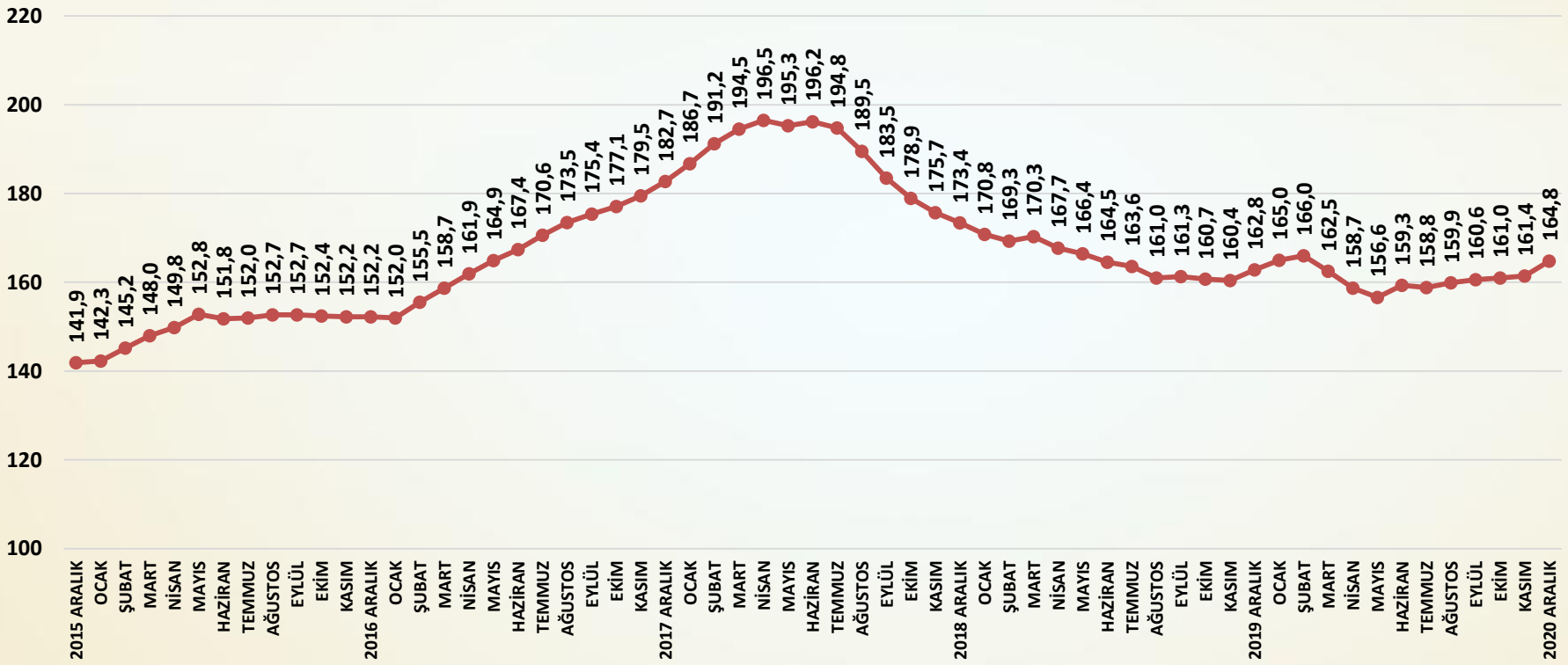

SORU; Önümüzdeki üç aya ilişkin istihdam beklentiniz geçen aya göre nasıl değişti?

İstihdam beklentileri aralık ayında yükselmiştir.

İnşaat malzemeleri sanayi endekslerinin amacı;

Türkiye ekonomisinde ve imalat sanayinde üretim, yatırım, istihdam ve ihracat alanlarında çok önemli bir pay alan inşaat malzemeleri sanayindeki;

- Gelişmeleri ve beklentileri yakından izlemek,
- Gelişme ve beklentileri endeksler temelinde düzenlemek,
- Gelişme ve beklentileri öncelikle sektör temsilcileriyle, sonrasında sektörün tüm paydaşları ve ekonomi yönetimiyle ve nihayet kamuoyu ile paylaşmak,
- Böylece sektörün içindeki ve dışındaki tüm aktörler için yol gösterici nitelikte, sürekli ve düzenli bir bilgi seti yaratmaktır.

- Endeksler için veriler, firmalar ile yapılacak anketler ile toplanmaktadır. Firmalar sektörün genelini önemli ölçüde yansıtan 22 alt sektörden seçilmiş olan 100 firmadır ve anket her ay aynı 100 firma ile yapılmaktadır.

- Anket ile firmalara üç alt endeks için sorular yöneltilmektedir. Her bir alt endeks için farklı sorular sorulmaktadır. Faaliyet endeksi için 11, güven endeksi için 6, ve beklenti endeksi için 7 soru sorulmaktadır.

- Sorulara verilen cevaplar içinden aynı kaldı veya değişmedi yanıtları çıkarılmakta, arttı ile azaldı, artacak ile azalacak ve daha iyimserim ile daha kötümserim arasındaki sayısal farklar (artı veya eksi) 10'a bölünerek 100 rakamına eklenmekte veya çıkarılmaktadır.

- Böylece her ay için bir önceki aya göre soruların cevaplarından üretilen puanlar 90 ile 110 arasında değerler almaktadır.

- Her alt endeks için sorulan soruların aylık puanları ile çalışmanın başladığı 2013 Ağustos ayı 100 olmak üzere zincir endeksler oluşturulmaktadır. Böylece soru bazında endeksler üretilmektedir.

- Alt endeksler için ise; öncelikle sorulan sorular sanayi için taşıdıkları önem ağırlıklarına göre ağırlıklandırılmakta, ağırlık puanları toplanmakta ve her ay için alt endeks puanları hesaplanmaktadır.

- Alt endeksler için daha sonra her ay hesaplanan alt endeks puanları ile çalışmanın başladığı 2013 Ağustos ayı 100 olmak üzere zincir endeksler oluşturulmaktadır. Böylece alt endeksler üretilmektedir.

- Bileşik endeks ise üç alt endeksin puanlarının ağırlıklandırılması ile hesaplanmaktadır. Önce aylık puanlar hesaplanmakta ve daha sonra yine bu puanlar aracılığı ile 2013 Ağustos ayı 100 olmak üzere bileşik endeks üretilmektedir.

TÜRKİYE İMSAD
İNŞAAT MALZEMESİ SANAYİCİLERİ DERNEĞİ
ASSOCIATION OF TURKISH CONSTRUCTION MATERIAL PRODUCERS

ENDEKSİ HAZIRLAYAN KURUM

ECONOMY AND STRATEGY CONSULTANCY SERVICES
ESDH
EKONOMİ VE STRATEJİ DANIŞMANLIK HİZMETLERİ

EKONOMİ VE STRATEJİ DANIŞMANLIK HİZMETLERİ

SERGÜL SOKAK, SARAL SİTESİ C.BLOK D.10
GAYRETTEPE-BEŞİKTAŞ İSTANBUL, TEL 0212 352 87 95

www.esdh.com.tr

ENDEKS

İNŞAAT MALZEMELERİ SANAYİ ENDEKSLERİ

TÜRKİYE İMSAD
İNŞAAT MALZEMESİ SANAYİCİLERİ DERNEĞİ
ASSOCIATION OF TURKISH CONSTRUCTION MATERIAL PRODUCERS

İNŞAAT MALZEMELERİ SANAYİ ENDEKSLERİ

SAYI-73 ARALIK 2020

www.imsad.org

0216 322 23 00