ENDEKS

İNŞAAT MALZEMELERİ SANAYİ ENDEKSLERİ

İNŞAAT MALZEMELERİ SANAYİ ENDEKSLERİ

SAYI-83 EKİM 2021

Katkılarıyla:

AssanPanel

TÜRKİYE İMSAD
İNŞAAT MALZEMESİ SANAYİCİLERİ DERNEĞİ

MULTILIGHT POLİKARBONAT LEVHA İLE MİNİMUM ENERJİ MAKSİMUM AYDINLIK

Minimum enerji sarfiyatı ile maksimum aydınlatma sağlayan kendinden binili Multilight Polikarbonat levhalar, ışıklıkların uzun makaslarda montaj zorluğunu ve su yalıtım risklerini ortadan kaldırıyor.

Kibar

AssanPanel

ANA ENDEKS

İNŞAAT MALZEMELERİ SANAYİ **BİLEŞİK** ENDEKSİ

İnşaat malzemeleri sanayinde ölçülen faaliyet, güven ve beklentilerin bileşimi ile oluşturulan ve sanayinin genel durumunu ortaya koyan endekstir.

ALT ENDEKSLER

İNŞAAT MALZEMELERİ SANAYİ **FAALİYET** ENDEKSİ

İnşaat malzemeleri sanayinde sürdürülen faaliyetlerin seviyesini içinde bulunulan ay itibariyle tespit eden ve ortaya koyan endekstir.

İNŞAAT MALZEMELERİ SANAYİ **GÜVEN** ENDEKSİ

İnşaat malzemeleri sanayinde faaliyet gösteren firmaların ekonomi ve sektöre yönelik duydukları güven seviyesini tespit eden ve ortaya koyan endekstir.

İNŞAAT MALZEMELERİ SANAYİ **BEKLENTİ** ENDEKSİ

İnşaat malzemeleri sanayinde faaliyetlerin önümüzdeki üç aylık dönemde hangi seviyede olacağına ilişkin beklentileri tespit eden ve ortaya koyan endekstir.

ENDEKS

İNŞAAT MALZEMELERİ
SANAYİ ENDEKSLERİ

İNŞAAT MALZEMELERİ SANAYİ ENDEKSLERİ

SAYI-83 EKİM 2021

İNŞAAT MALZEMELERİ SANAYİ BİLEŞİK ENDEKSİ

TÜRKİYE İMSAD
İNŞAAT MALZEMESİ SANAYİCİLERİ DERNEĞİ

BİLEŞİK ENDEKS AĞUSTOS 2013=100

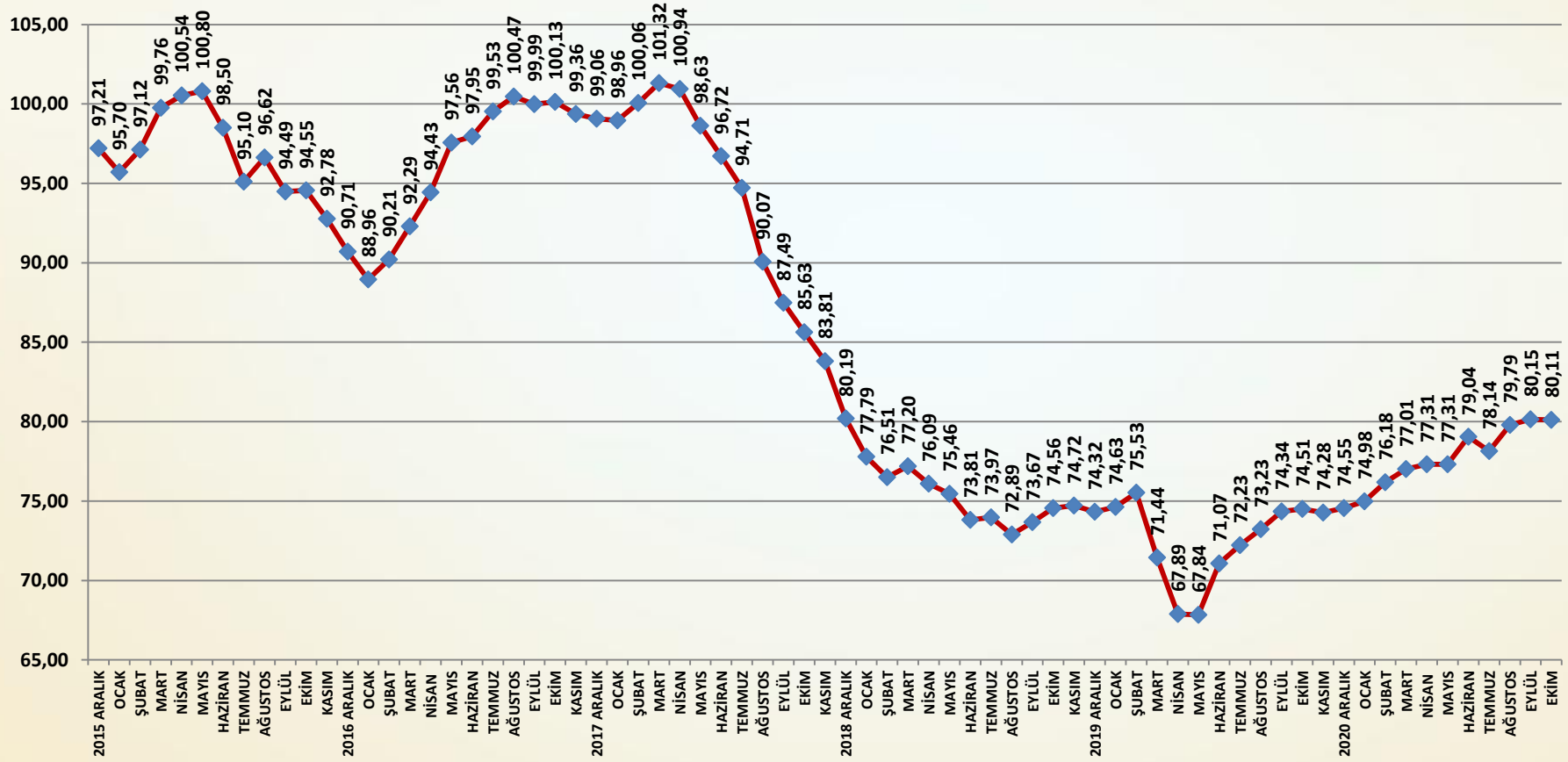

AYLIK BİLEŞİK ENDEKS PUANI

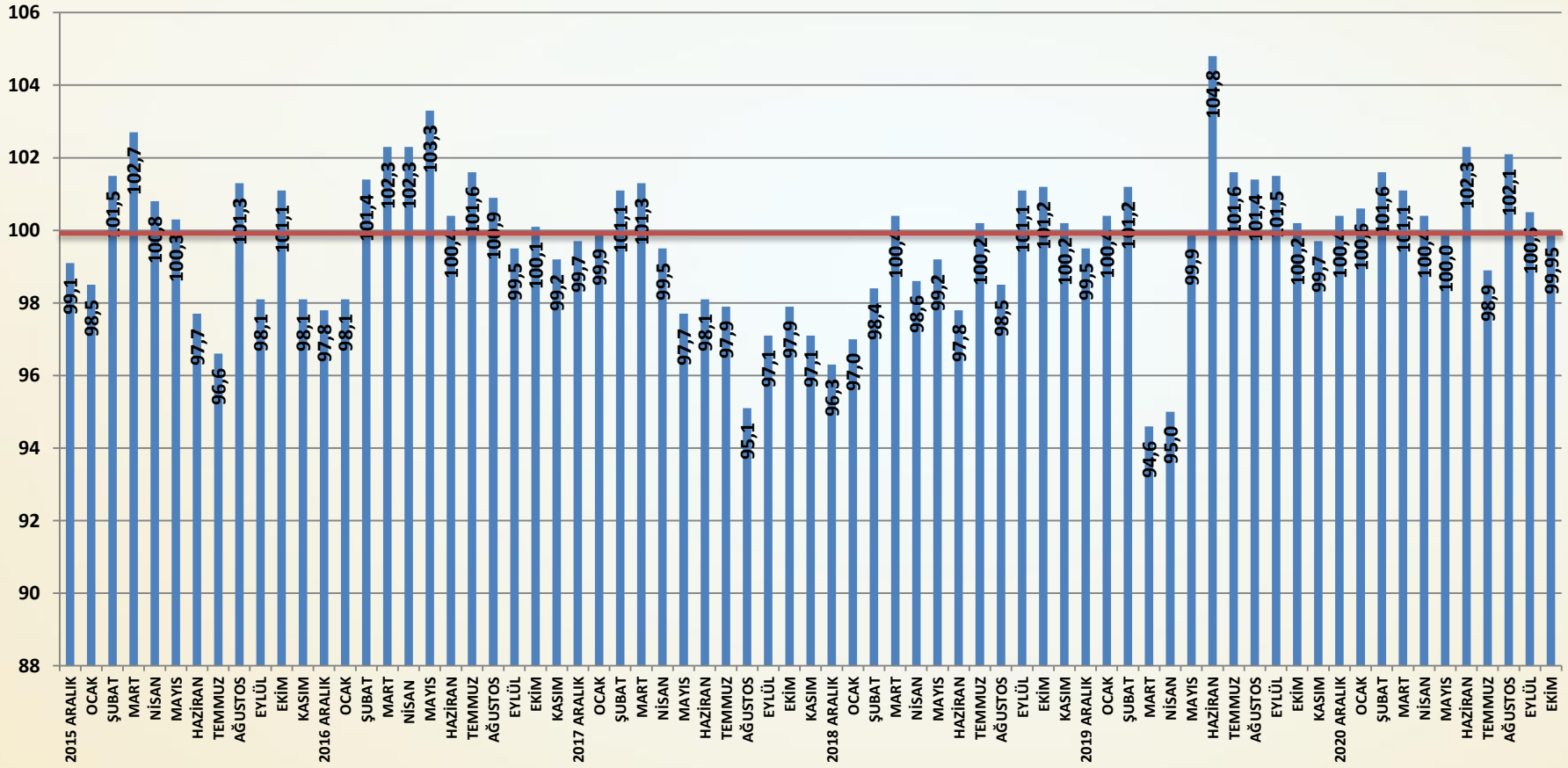

Bileşik Endeks Değerlendirme

- İnşaat Malzemeleri Sanayi Bileşik Endeksi ekim ayında çok sınırlı bir düşüş göstermiştir. Ağustos ve eylül aylarında kuvvetli ve kapsamlı bir geri dönüş yaşanan Bileşik Endeks ekim ayında durağanlaşmıştır. Alt endeksler içinde Faaliyet Endeksi'nde artış yaşanırken, Güven ve Beklenti Endekslerinde yine düşüşler gerçekleşmiştir. Bileşik Endeks buna bağlı olarak yükselişe ara vermiştir.
- İnşaat Malzemeleri Sanayi Bileşik Endeksi ekim ayında **0,04** puan düşmüştür. Bileşik Endeks **80,11** puana inmiştir. Bileşik Endeks'teki kademeli artış yavaşlama sonrası durmuştur.
- Ekim ayında faaliyetlerde önemli ölçüde büyümeler yaşanmıştır. Özellikle iç satışlar, üretim ve ihracatta yüksek artışlar gerçekleşmiştir. Ekim ayında iç ve dış satışlardaki büyümeler ile cirolarda da sıçrama yaşanmıştır.
- Güven Endeksi ekim ayında gerilemiştir. Yüksek sezon ve faaliyetlerdeki hızlı büyümeye rağmen Güven Endeksi zayıf ve kırılgan kalmaya devam etmektedir.
- Beklenti Endeksi ekim ayında gerilemiştir. Yılın ilk yarısındaki kesintisiz artış sonrası Beklenti Endeksi ikinci yarıda zayıf bir sürece girmiştir. Alınan yurtiçi ve yurtdışı siparişlerindeki durağanlaşma olumsuz etki yaratmıştır.
- Bileşik Endeks'in önümüzdeki aylarda da durağan kalacağı öngörülmektedir. Yüksek sezonun sona ermesi ile Bileşik Endeks'te sürükleyici olan faaliyetler de zayıflamaktadır. Güven ve beklentiler de kırılgan kalacaktır.

ENDEKS

İNŞAAT MALZEMELERİ SANAYİ ENDEKSLERİ

İNŞAAT MALZEMELERİ SANAYİ ENDEKSLERİ

SAYI-83 EKİM 2021

İNŞAAT MALZEMELERİ SANAYİ FAALİYET ENDEKSİ

TÜRKİYE İMSAD

İNŞAAT MALZEMESİ SANAYİCİLERİ DERNEĞİ

İNŞAAT MALZEMELERİ SANAYİ FAALİYET ENDEKSİ

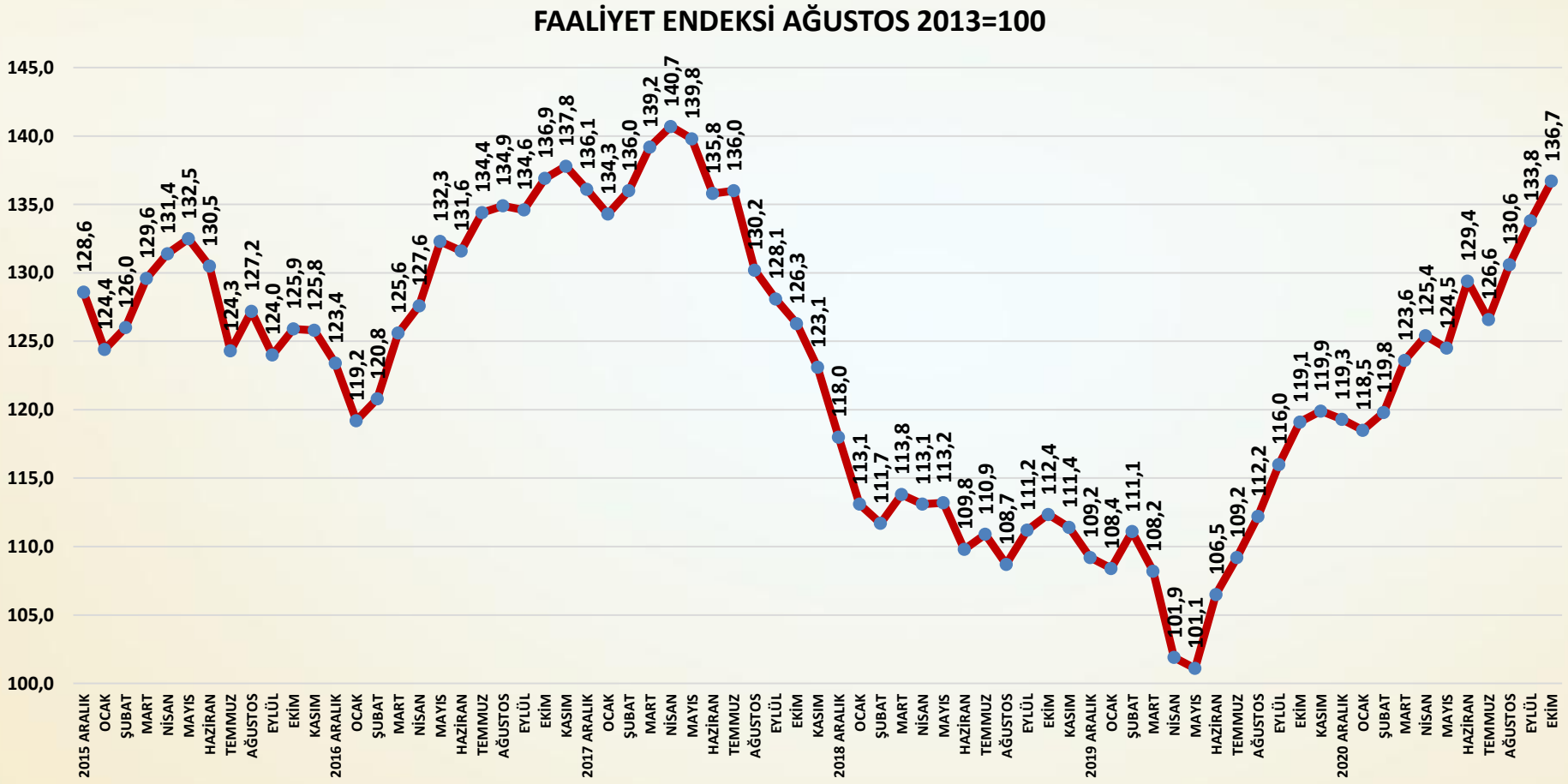

AYLIK FAALİYET ENDEKSİ PUANLARI

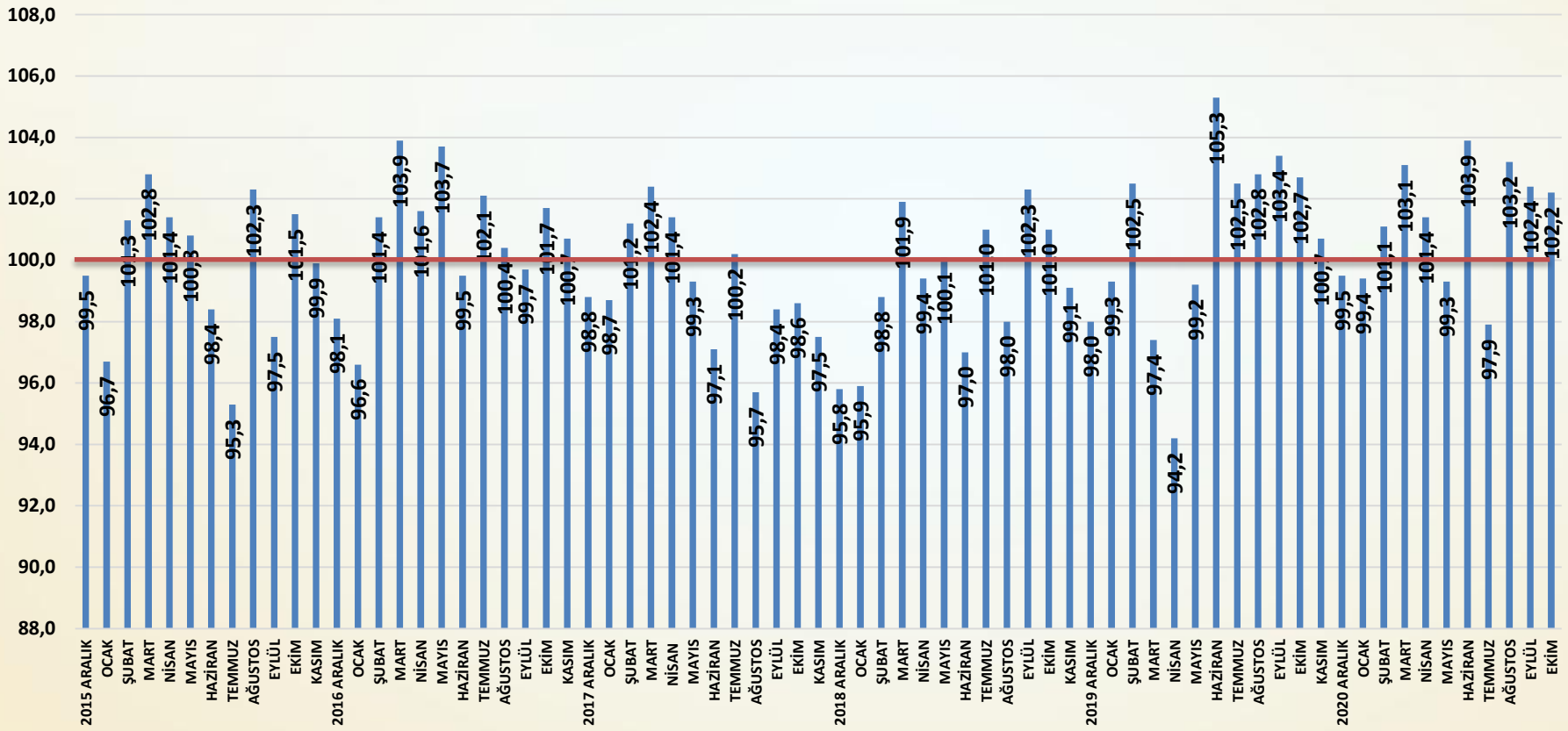

Faaliyet Endeksi Değerlendirme

- İnşaat malzemeleri sanayi faaliyetleri ekim ayında bir önceki aya göre önemli ölçüde artış göstermiştir. Ağustos ve eylül aylarındaki yüksek faaliyetler seviyesi sonrası ekim ayında bu kez devam eden işler ve yenileme pazarının etkisi ile faaliyetlerde hızlı bir büyüme yaşanmıştır. Yüksek mevsim olması da ekim ayı faaliyetlerini olumlu etkilemiştir.
- Faaliyet Endeksi ekim ayında bir önceki aya göre **2,9** puan artmıştır. Tüm faaliyet gruplarında önemli artışlar yaşanmıştır. Böylece Faaliyet Endeksi 2018 yılı mayıs ayından sonraki en yüksek seviyesinde gerçekleşmiştir.
- Yurtiçi satışlar ekim ayında önemli artış göstermiştir.
- İhracatta ekim ayında hızlı bir artış yaşanmıştır.
- Üretimde ekim ayında yüksek bir artış gerçekleşmiştir. Üretim Endeksi ölçülmeye başlandığını günden bu yana en yüksek seviyesine çıkmıştır.
- Cirolar ekim ayında iç satışlar ve ihracattaki artışlar ile sıçrama göstermiştir.
- Yaz ayları sonrası devam eden yüksek inşaat sezonu içinde faaliyetler ekim ayında kuvvetli ivmesini sürdürmüştür. Dış talep yüksek kalmaya devam etmektedir. Yurtiçinde de iç talep yeni ve yenileme işlerinde faaliyetleri olumlu etkilemeye devam etmektedir.

YURTİÇİ SATIŞ ENDEKSİ AĞUSTOS 2013=100

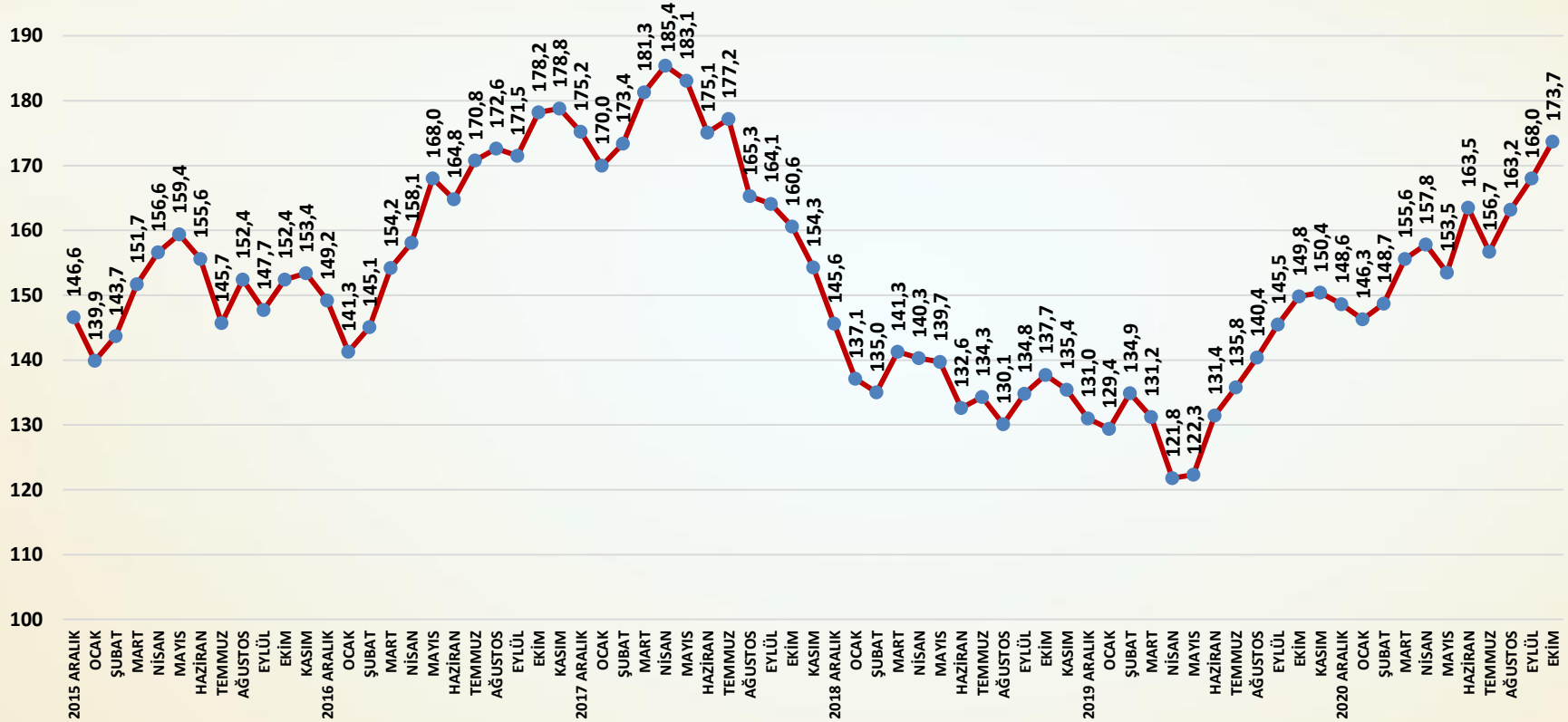

SORU: Bu ay yurtiçinde satışlarınız bir önceki aya göre nasıl değişti?

Yurtiçi satışlar ekim ayında önemli ölçüde artmıştır.

ÜRETİM ENDEKSİ AĞUSTOS 2013=100

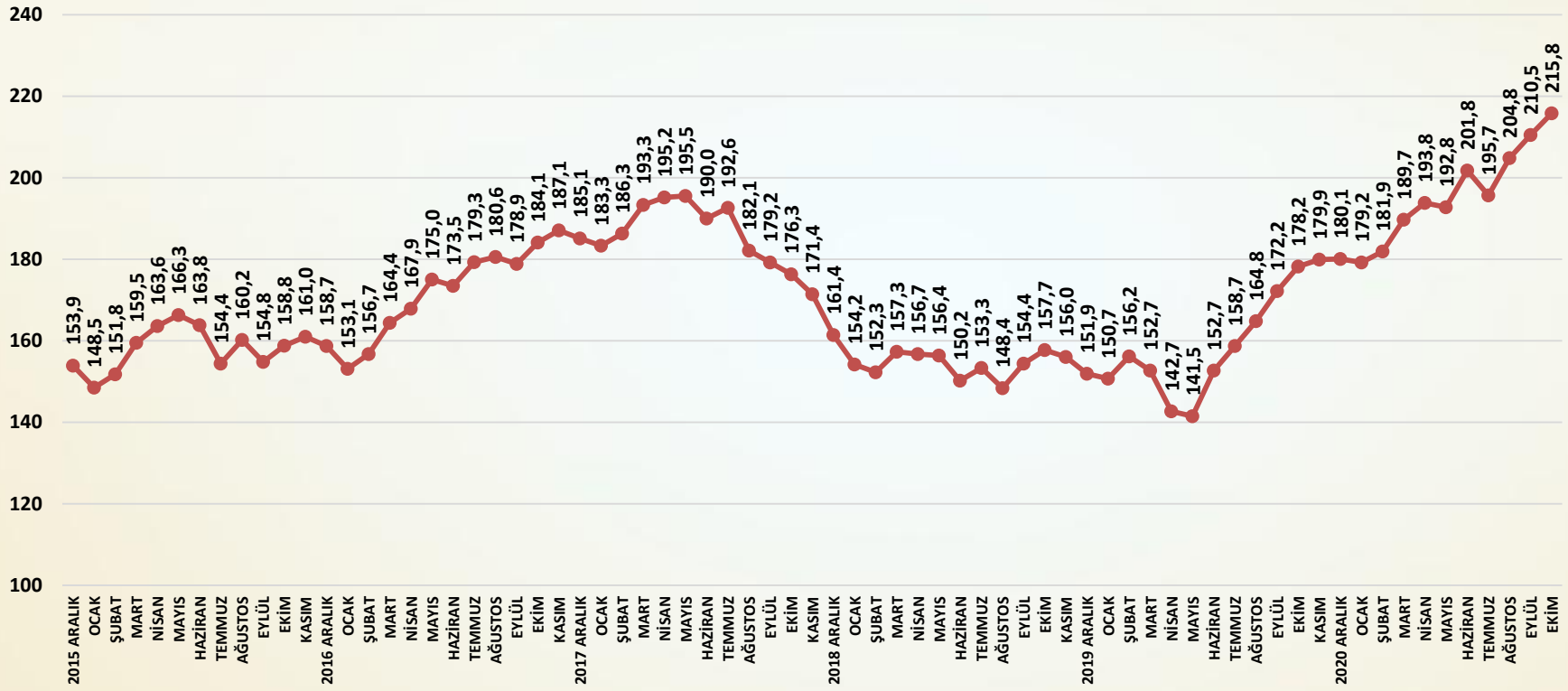

SORU: Bu ay üretiminiz bir önceki aya göre nasıl değişti?

Ekim ayında üretimde yüksek bir artış gerçekleşmiştir.

İHRACAT ENDEKSİ AĞUSTOS 2013=100

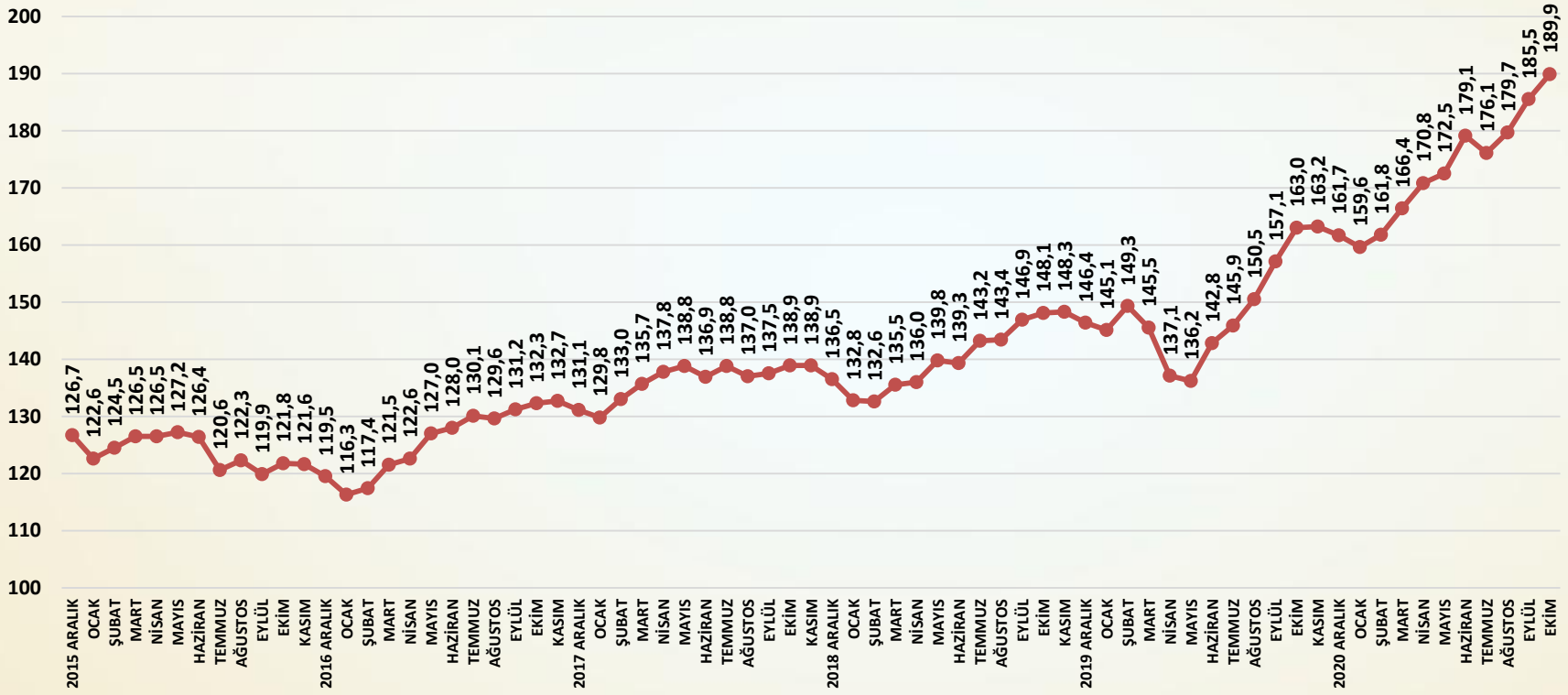

SORU: Bu ay ihracatınız bir önceki aya göre nasıl değişti?

Ekim ayında ihracatta yüksek bir artış yaşanmıştır.

CİRO ENDEKSİ AĞUSTOS 2013=100

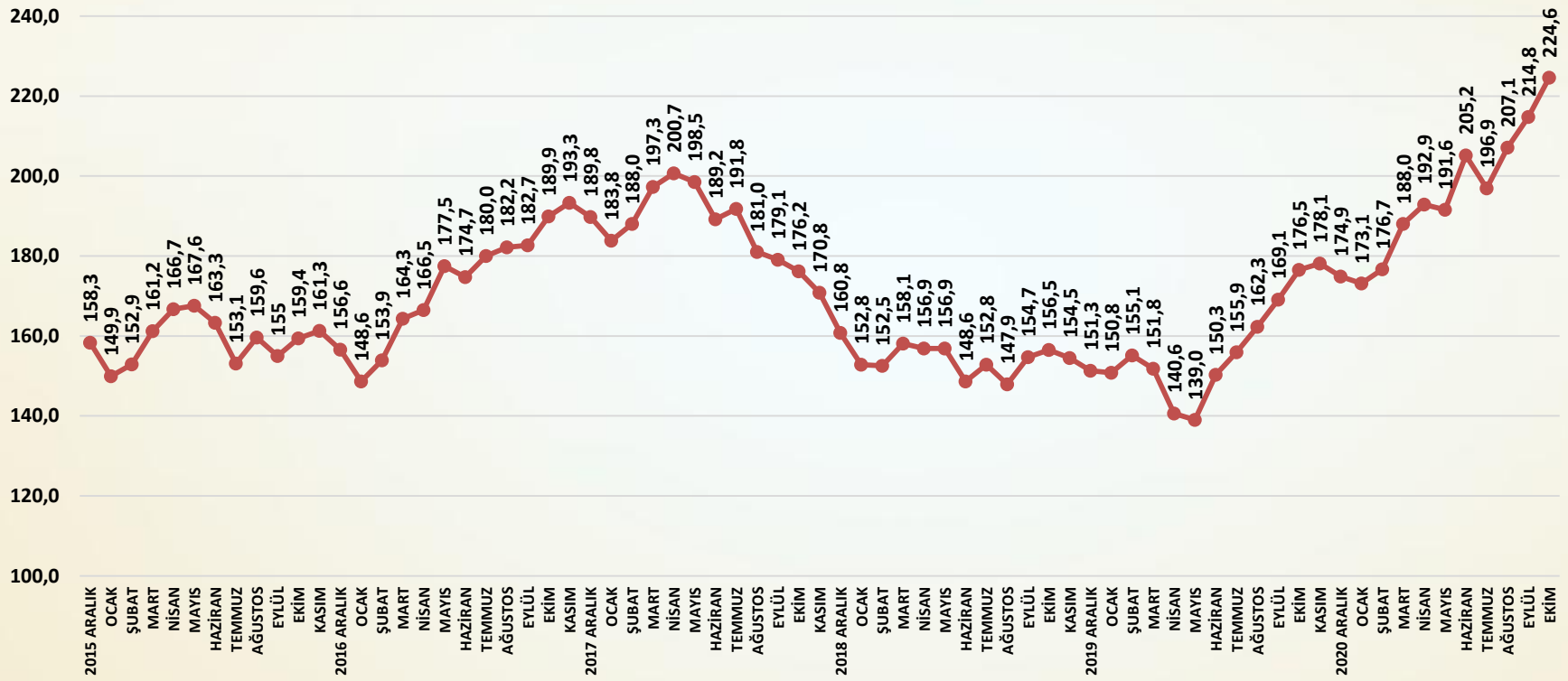

SORU: Bu ay satış cironuz bir önceki aya göre nasıl değişti?

Ekim ayında cirolarda önemli bir sıçrama gerçekleşmiştir.

TAHSİLAT HIZI ENDEKSİ 2013 AĞUSTOS=100

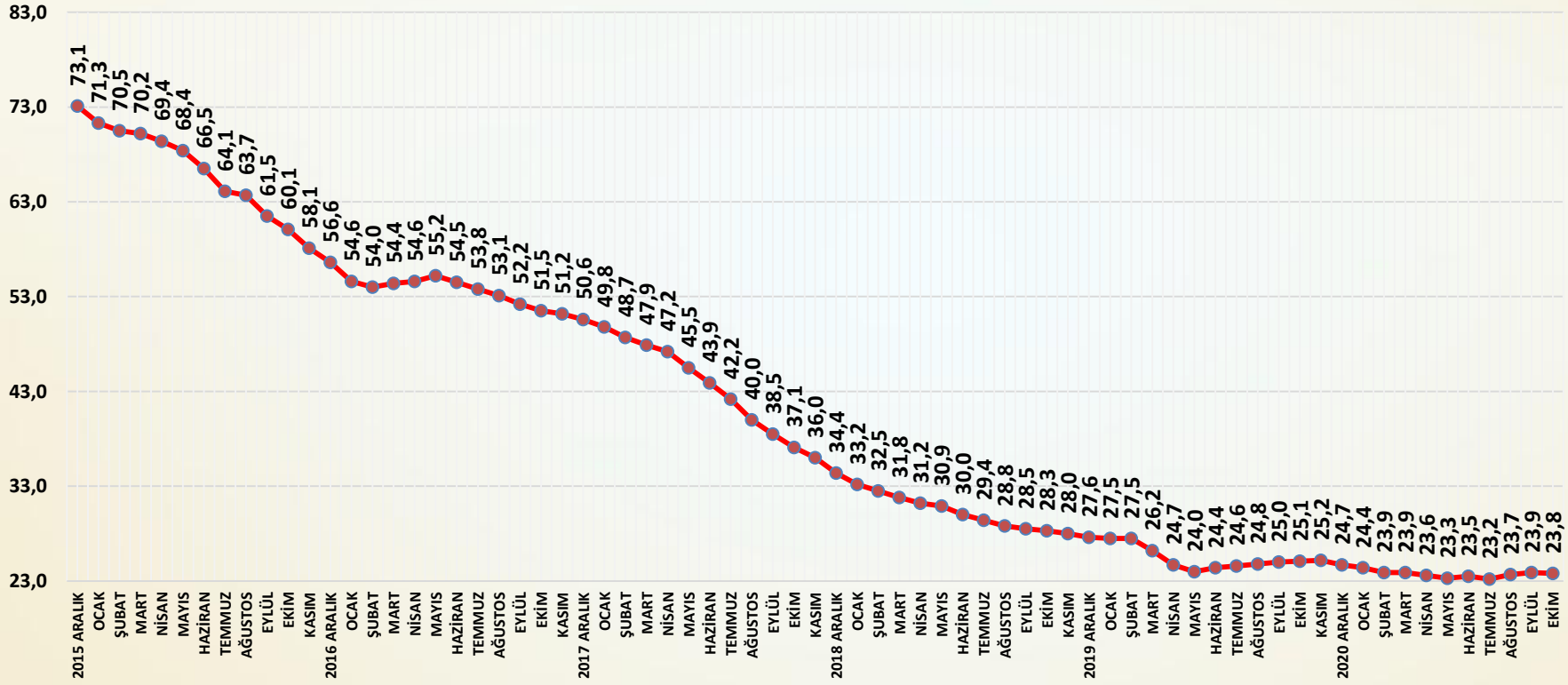

Soru; Bu ay tahsilat hızınız bir önceki aya göre nasıl değişti?

Tahsilat hızı ekim ayında sınırlı oranda düşmüştür.

YURTDIŞI SATIŞ FİYATLARI ENDEKSİ AĞUSTOS 2013 =100

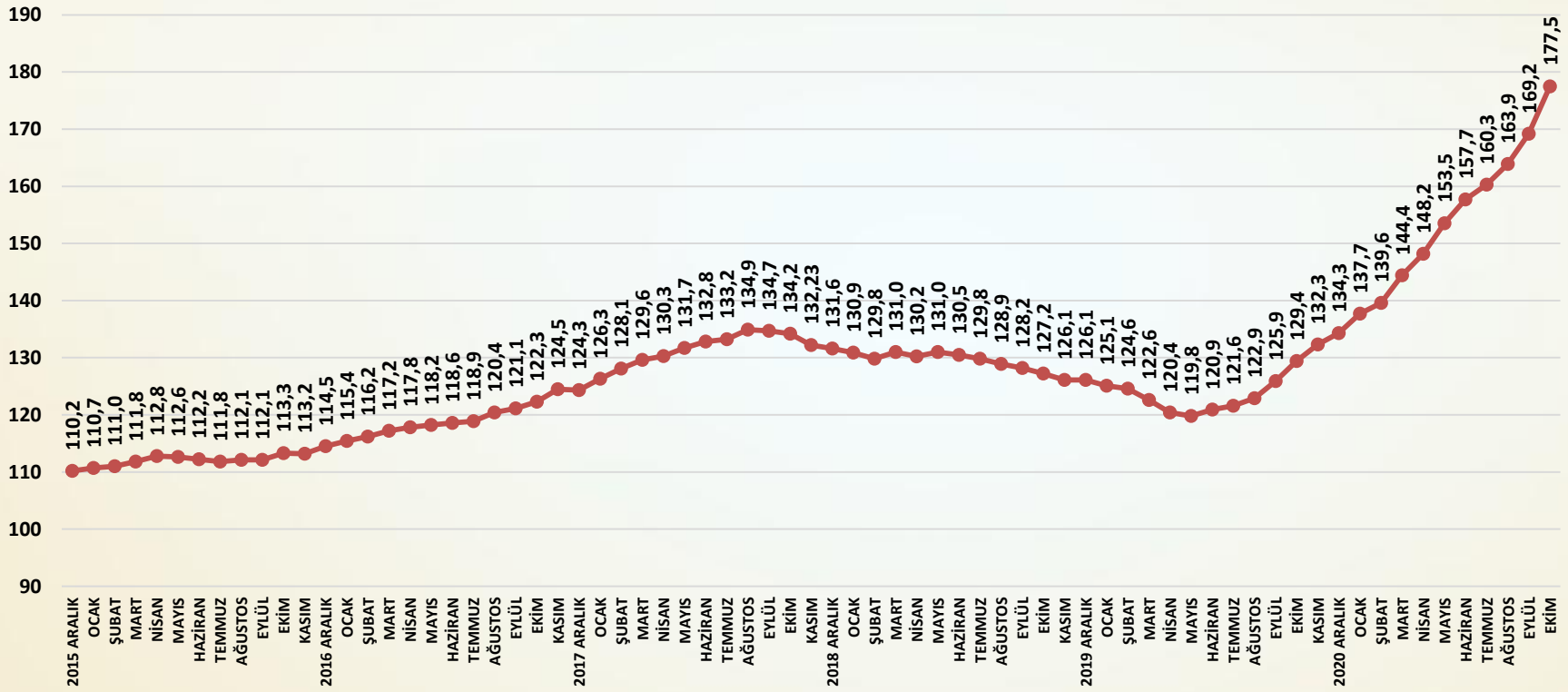

Soru; Bu ay yurtdışı satış fiyatlarınız bir önceki aya göre nasıl değişti?

Yurtdışı satış fiyatları ekim ayında artışını hızlanarak sürdürmüştür.

ENDEKS

İNŞAAT MALZEMELERİ SANAYİ ENDEKSLERİ

İNŞAAT MALZEMELERİ SANAYİ ENDEKSLERİ

SAYI-83 EKİM 2021

İNŞAAT MALZEMELERİ SANAYİ GÜVEN ENDEKSİ

TÜRKİYE İMSAD

İNŞAAT MALZEMESİ SANAYİCİLERİ DERNEĞİ

GÜVEN ENDEKSİ AĞUSTOS 2013=100

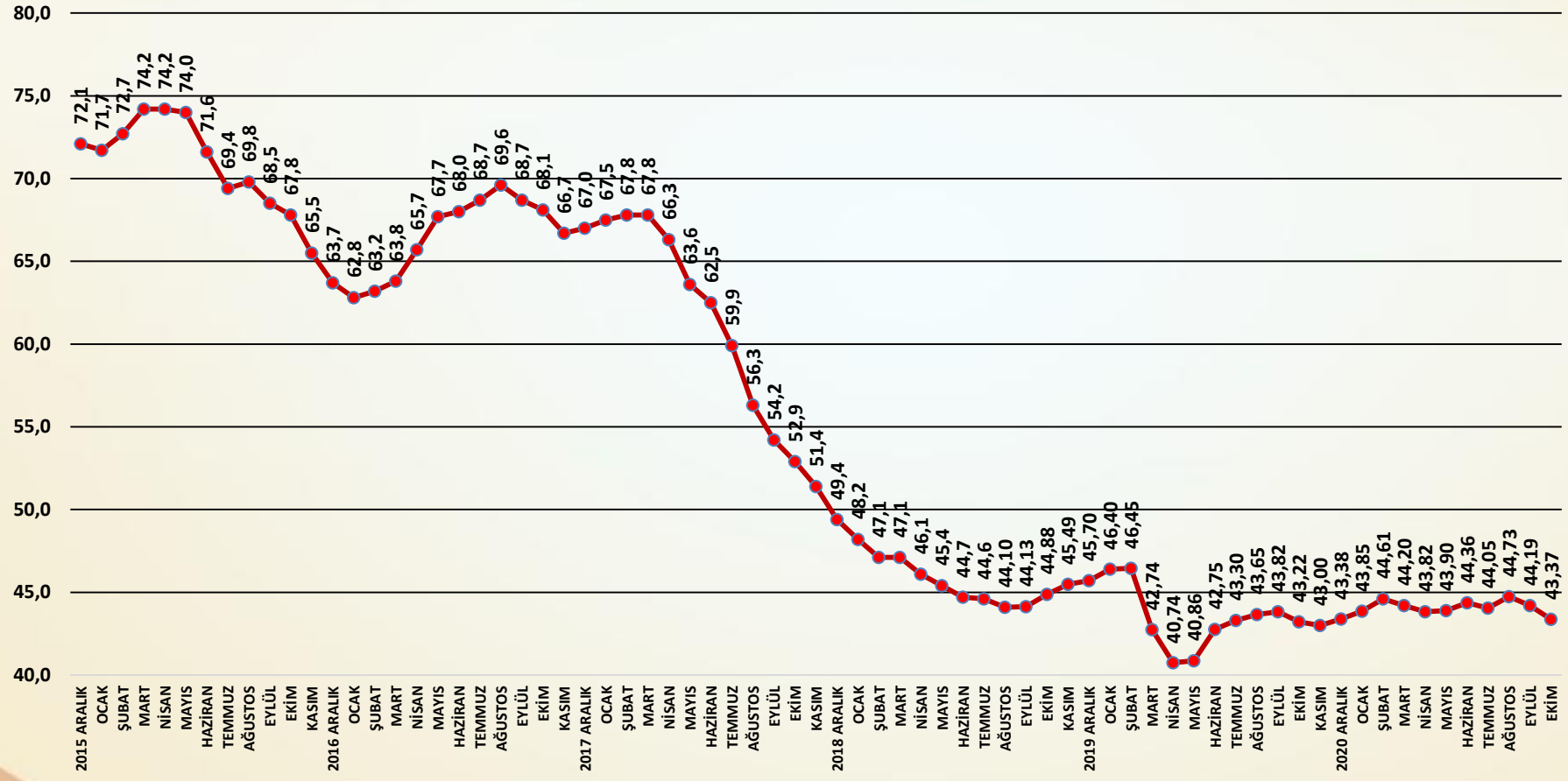

AYLIK GÜVEN ENDEKSİ PUANLARI

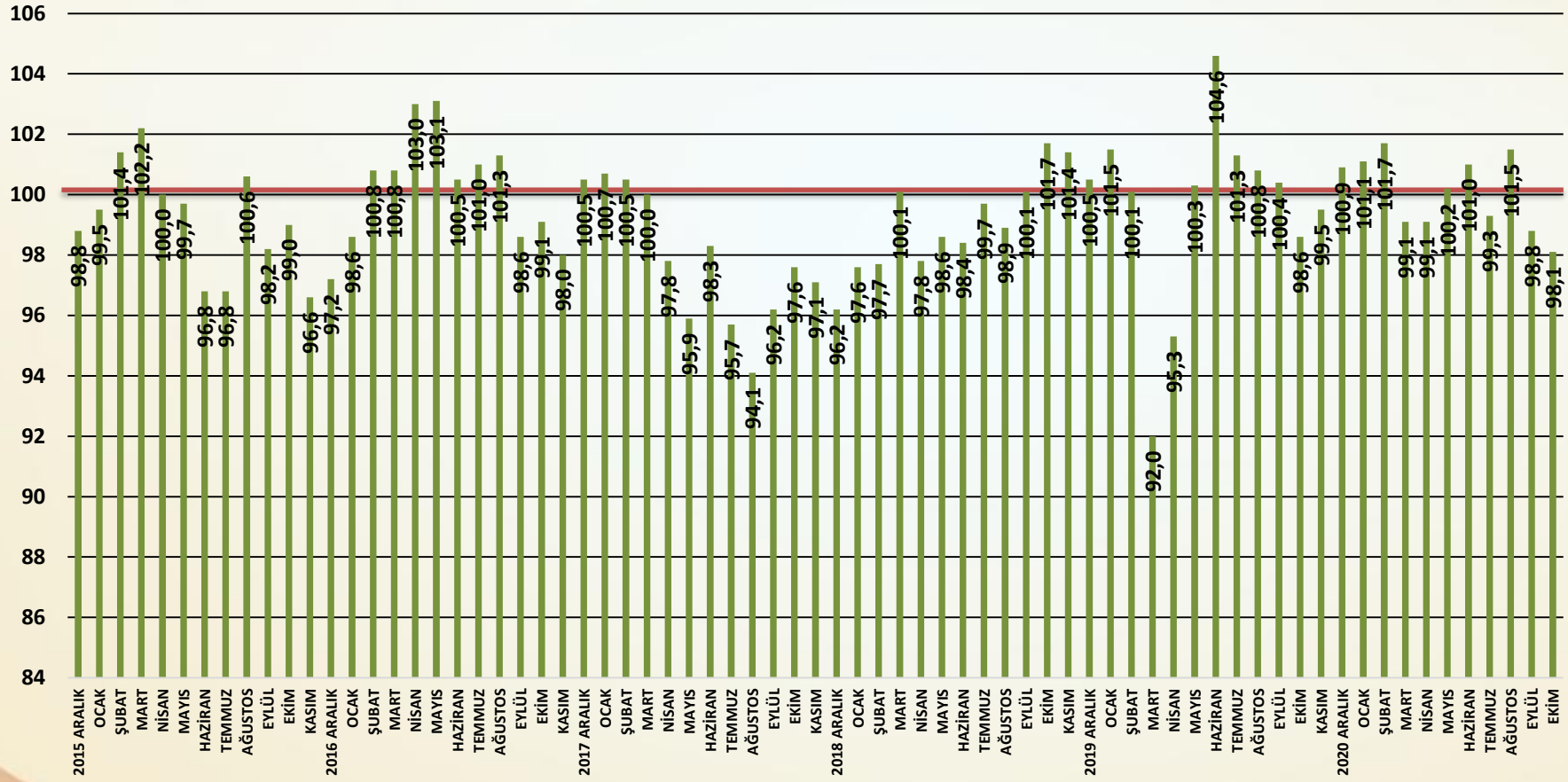

Güven Endeksi Değerlendirme

- Güven Endeksi ekim ayında da temkinli eğilimini sürdürmüştür. Eylül ayında sınırlı ölçüde gerileyen Güven Endeksi ekim ayında da benzer şekilde yine sınırlı ölçüde düşmüştür. Faaliyetlerdeki yüksek seviyelere ve büyümelere rağmen kalıcı güven halen tesis edilememiştir.
- Güven seviyesi ekim ayında bir önceki aya göre **0,82** puan azalmıştır. Eylül ayında da sınırlı bir düşüş gösteren güven ekim ayında yine sınırlı düşüş yaşamıştır.
- Türkiye ekonomisine ilişkin güven seviyesi sınırlı ölçüde gerilemiştir.
- İnşaat sektöründe ve inşaat malzemeleri sanayisinde güven sınırlı ölçüde düşüş göstermiştir.
- Yurtiçi pazarlarda güven ekim ayında zayıflamıştır.
- İhracat pazarlarına olan güvende artış ekim ayında yavaşlayarak devam etmiştir.
- Ekim ayında yüksek mevsim etkisi ve faaliyetlerdeki hızlı büyüme güvene yine yansımamıştır. Güven Endeksi aylar itibariyle sınırlı bir bant içinde gelişme göstermektedir. Güven Endeksi kırılgan olmayı sürdürmektedir.

TÜRKİYE EKONOMİSİ GENEL GİDİŞAT ENDEKSİ AĞUSTOS 2013=100

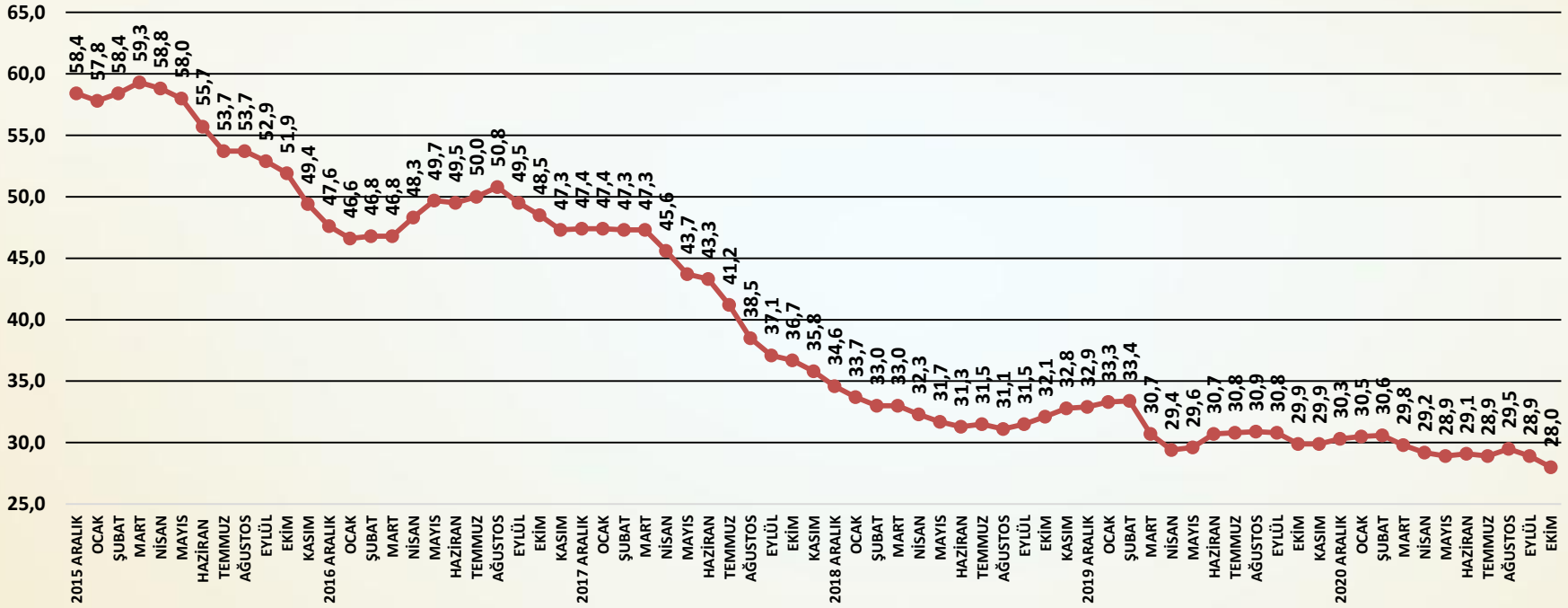

SORU: Bu ay Türkiye ekonomisindeki genel gidişata ilişkin görüşünüz bir önceki aydaki görüşünüze göre nasıl değişti?

Türkiye ekonomisi gidişat endeksi ekim ayında sınırlı ölçüde gerilemiştir.

İNŞAAT SEKTÖRÜ GENEL GİDİŞAT ENDEKSİ AĞUSTOS 2013=100

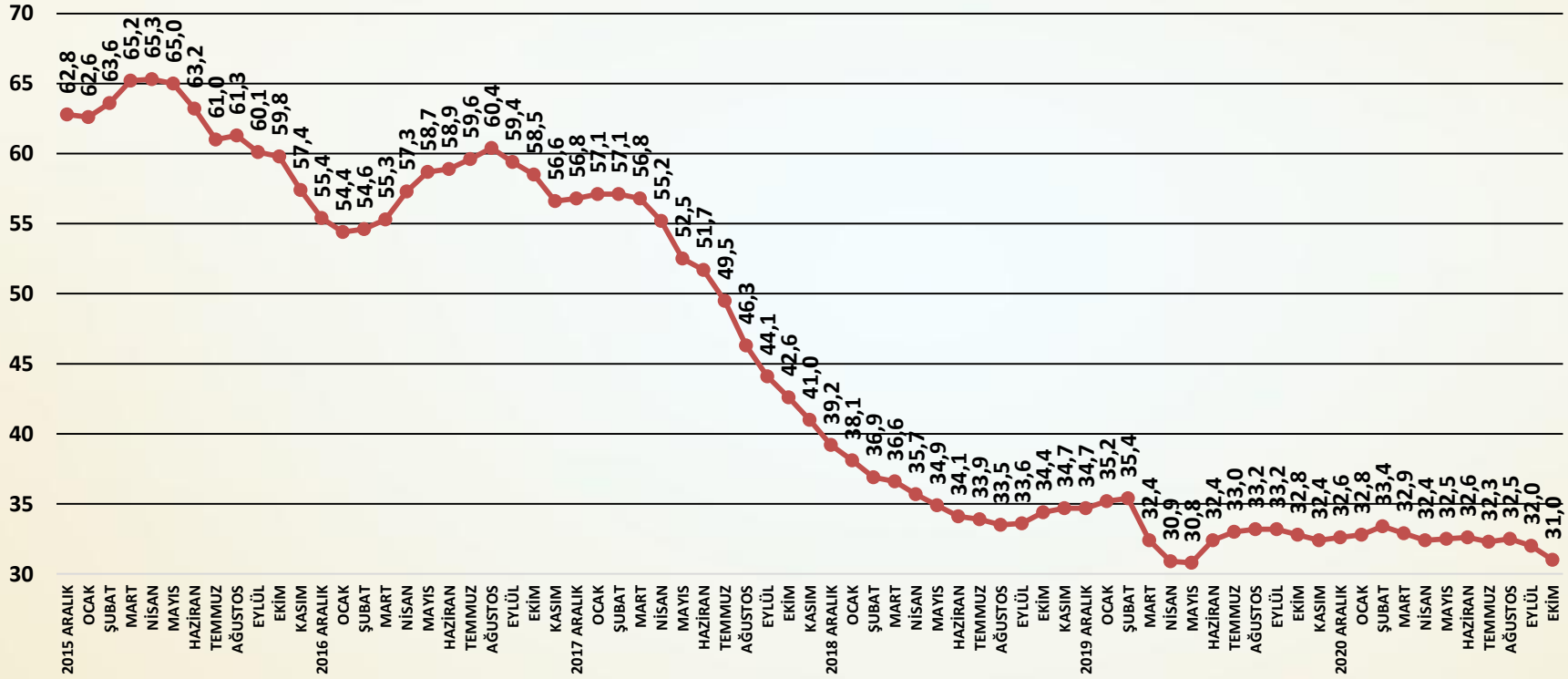

SORU: Bu ay inşaat sektöründe genel gidişata ilişkin görüşünüz bir önceki aydaki görüşünüze göre nasıl değişti?

İnşaat sektörü genel gidişat endeksi ekim ayında sınırlı ölçüde düşüş göstermiştir.

İNŞAAT MALZEMELERİ SANAYİ GENEL GİDİŞAT ENDEKSİ AĞUSTOS 2013 =100

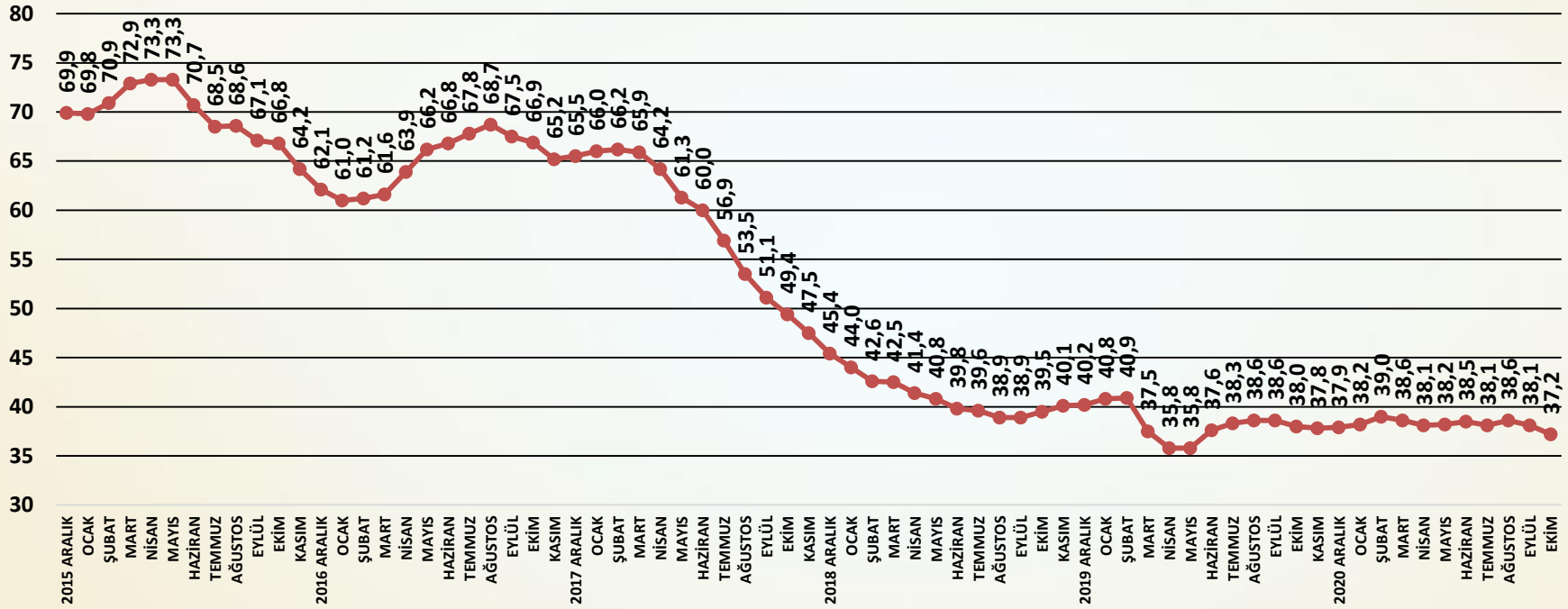

SORU: Bu ay faaliyet gösterdiğiniz inşaat malzemeleri sektöründeki genel gidişata ilişkin görüşünüz bir önceki aydaki görüşünüze göre nasıl değişti?

İnşaat malzemeleri sanayi genel gidişat endeksi ekim ayında sınırlı ölçüde azalmıştır.

YURTİÇİ PAZARLAR GENEL GİDİŞAT ENDEKSİ 2013 AĞUSTOS=100

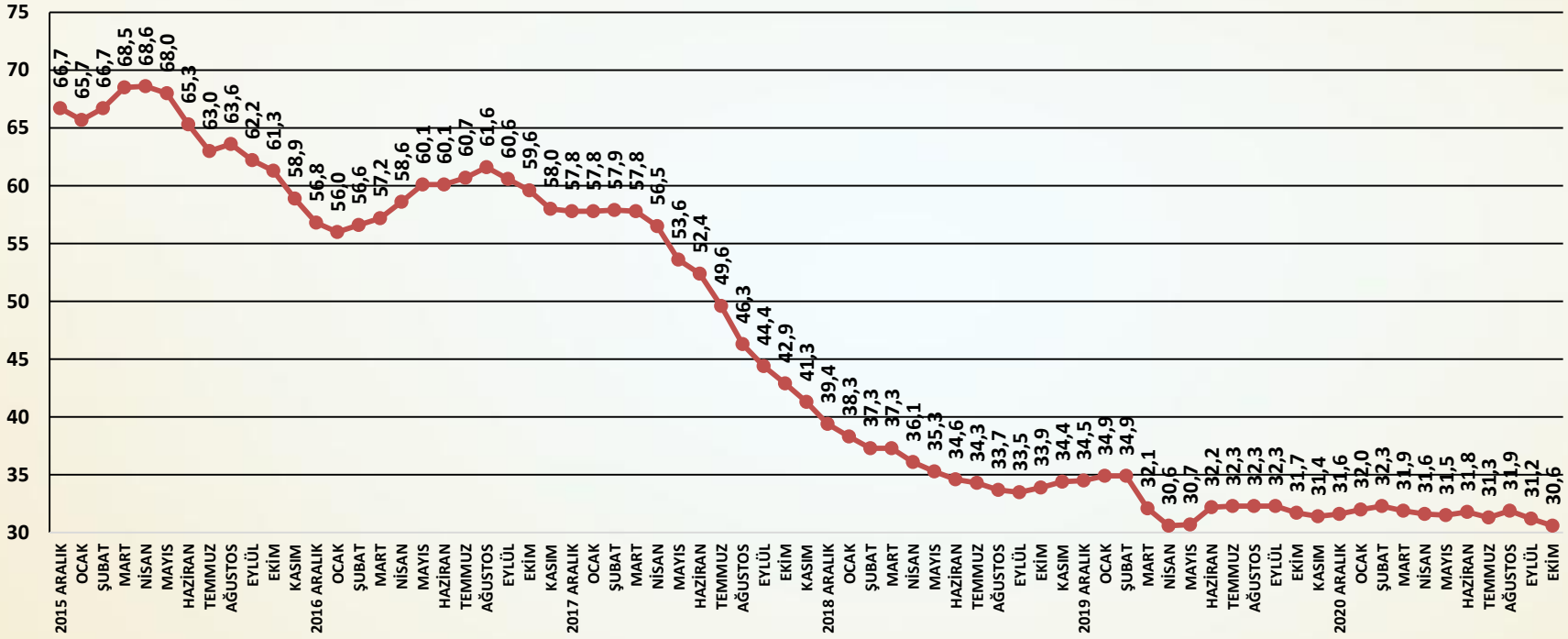

SORU: Bu ay yurtiçi pazarlarındaki genel gidişata ilişkin görüşünüz bir önceki aydaki görüşünüze göre nasıl değişti?

Yurtiçi pazarlar genel gidişat endeksi ekim ayında sınırlı ölçüde düşmüştür.

İHRACAT PAZARLARI GENEL GİDİŞAT ENDEKSİ 2013 AĞUSTOS =100

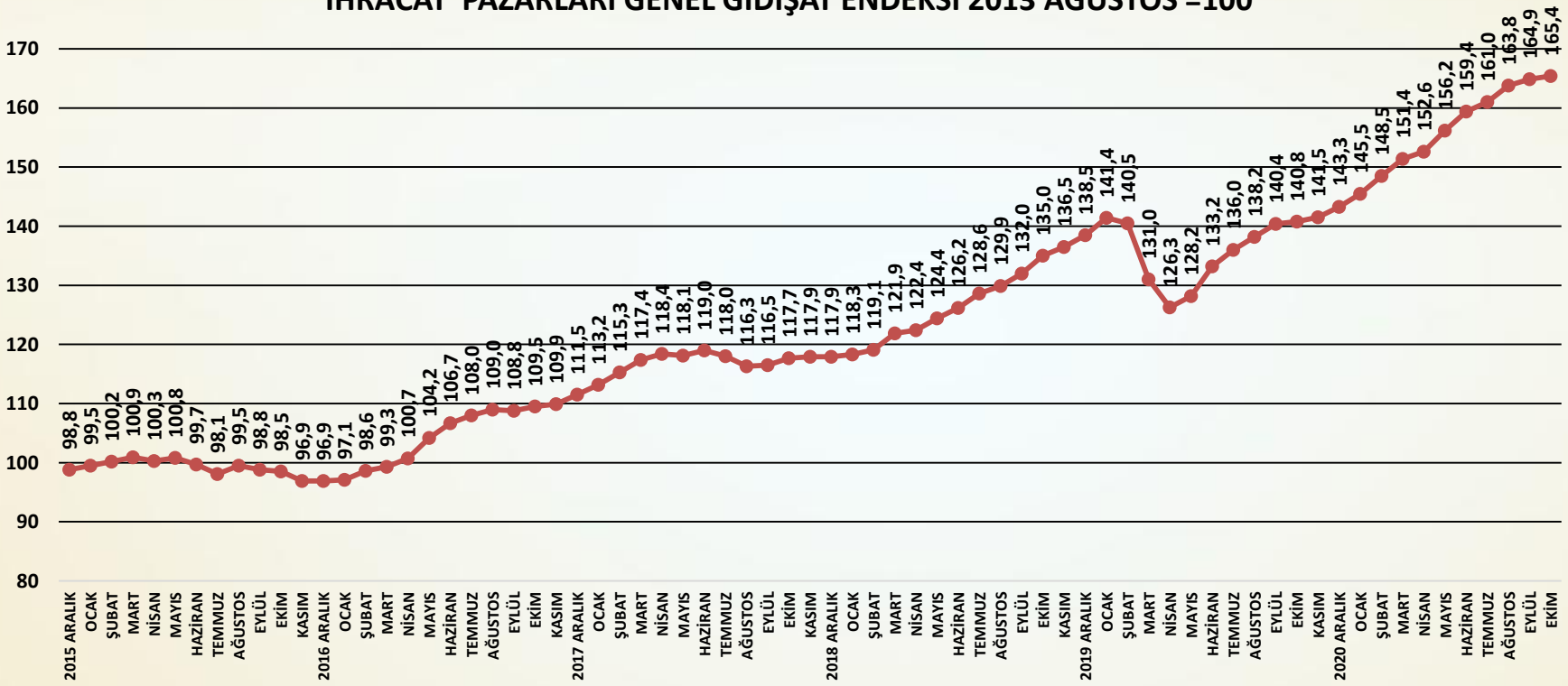

SORU: Bu ay ihracat pazarlarındaki genel gidişata ilişkin görüşünüz bir önceki aydaki görüşünüze göre nasıl değişti?

İhracat pazarları genel gidişat endeksinde artış ekim ayında yavaşlayarak sürmüştür.

ENDEKS

İNŞAAT MALZEMELERİ SANAYİ ENDEKSLERİ

İNŞAAT MALZEMELERİ SANAYİ ENDEKSLERİ

SAYI-83 EKİM 2021

İNŞAAT MALZEMELERİ SANAYİ BEKLENTİ ENDEKSİ

TÜRKİYE İMSAD

İNŞAAT MALZEMESİ SANAYİCİLERİ DERNEĞİ

BEKLENTİ ENDEKSİ AĞUSTOS 2013=100

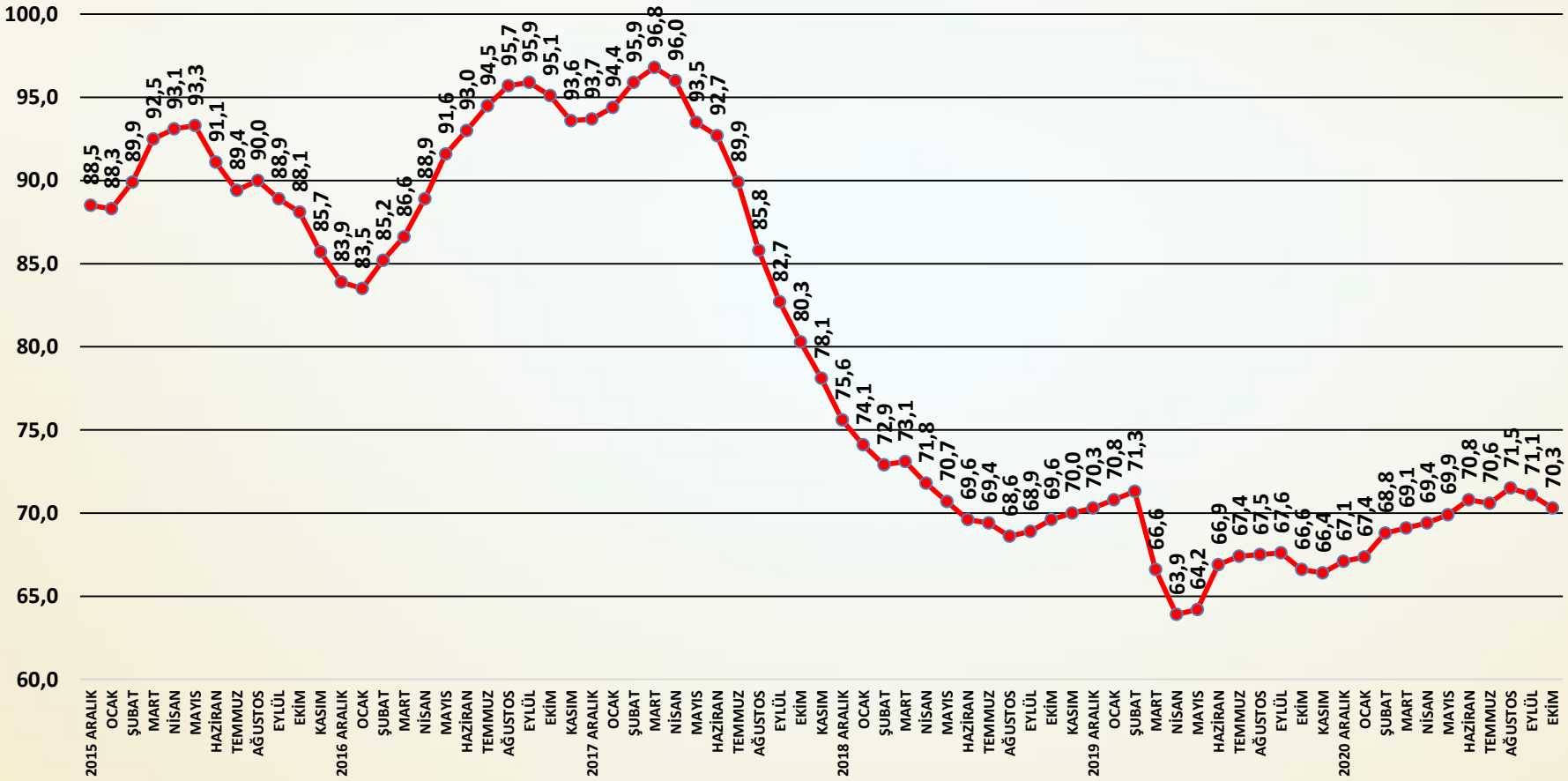

AYLIK BEKLENTİ ENDEKSİ PUANLARI

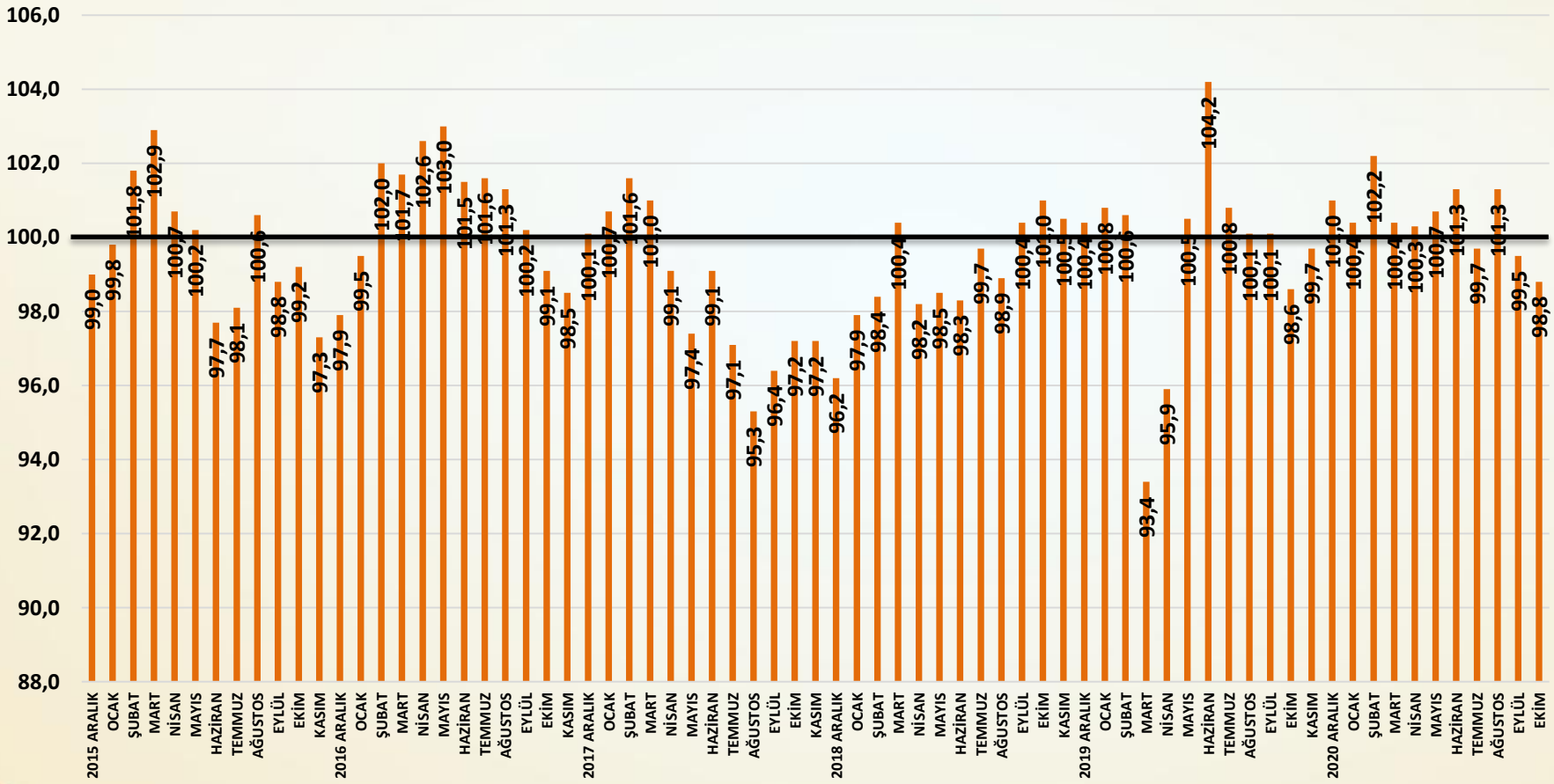

Beklenti Endeksi Değerlendirme

- Beklenti Endeksi ekim ayında çok sınırlı ölçüde gerilemiştir. Tam açılma, yüksek sezon ve faaliyetlerde hızlı büyümenin sürmesine rağmen beklentiler yine durağan kalmaya devam etmiştir. Ekonomiye ve sektöre olan alt göstergeler gerilerken iç ve dış pazar beklentilerinde de düşüşler görülmüştür.
- Beklenti Endeksi ekim ayında bir önceki aya göre **0,8** puan düşmüştür. Böylece Beklenti Endeksi yılın ikinci yarısında durağan bir sürece girmiştir.
- Türkiye ekonomisine ilişkin beklentilerde sınırlı düşüş olmuştur.
- Önümüzdeki üç aya ilişkin alınan yurtiçi siparişler sınırlı ölçüde gerilemiştir.
- Önümüzdeki üç aya ilişkin alınan ihracat siparişleri artışı ekim ayında yavaşlayarak sürmüştür.
- Önümüzdeki üç ayın üretim beklentisi ekim ayında uzun süre sonra gerilemiştir. İç talepteki yavaşlama üretim beklentisinde düşüşe yol açmıştır.
- Beklentilerde temel belirleyiciler içinde salgının etkisi azalmıştır. İç ve dış talep göstergeleri giderek daha etkili olmaktadır. Sektörde yüksek sezon sona ermeye başlamıştır. Bu nedenle siparişlerde durağanlaşma görülmektedir. Bu da beklentileri sınırlamaktadır.

TÜRKİYE EKONOMİSİNE İLİŞKİN ÜÇ AYLIK BEKLENTİ ENDEKSİ AĞUSTOS 2013=100

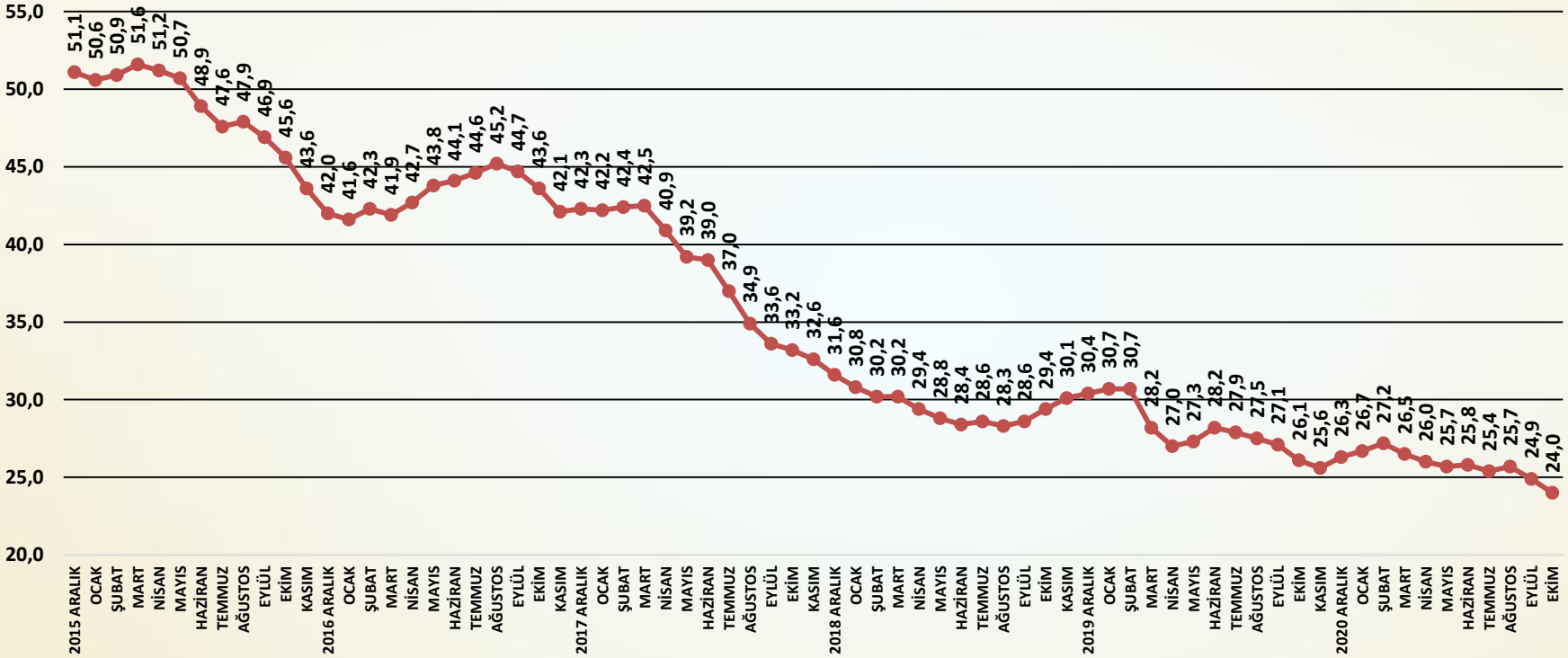

SORU: Önümüzdeki üç ay için, Türkiye ekonomisine ilişkin görüşleriniz bir önceki aydaki görüşlerinize göre nasıl değişti?

Türkiye ekonomisine ilişkin beklentiler ekim ayında sınırlı bir düşüş göstermiştir.

İNŞAAT MALZEMESİ SANAYİNE İLİŞKİN ÜÇ AYLIK BEKLENTİ ENDEKSİ AĞUSTOS 2013=100

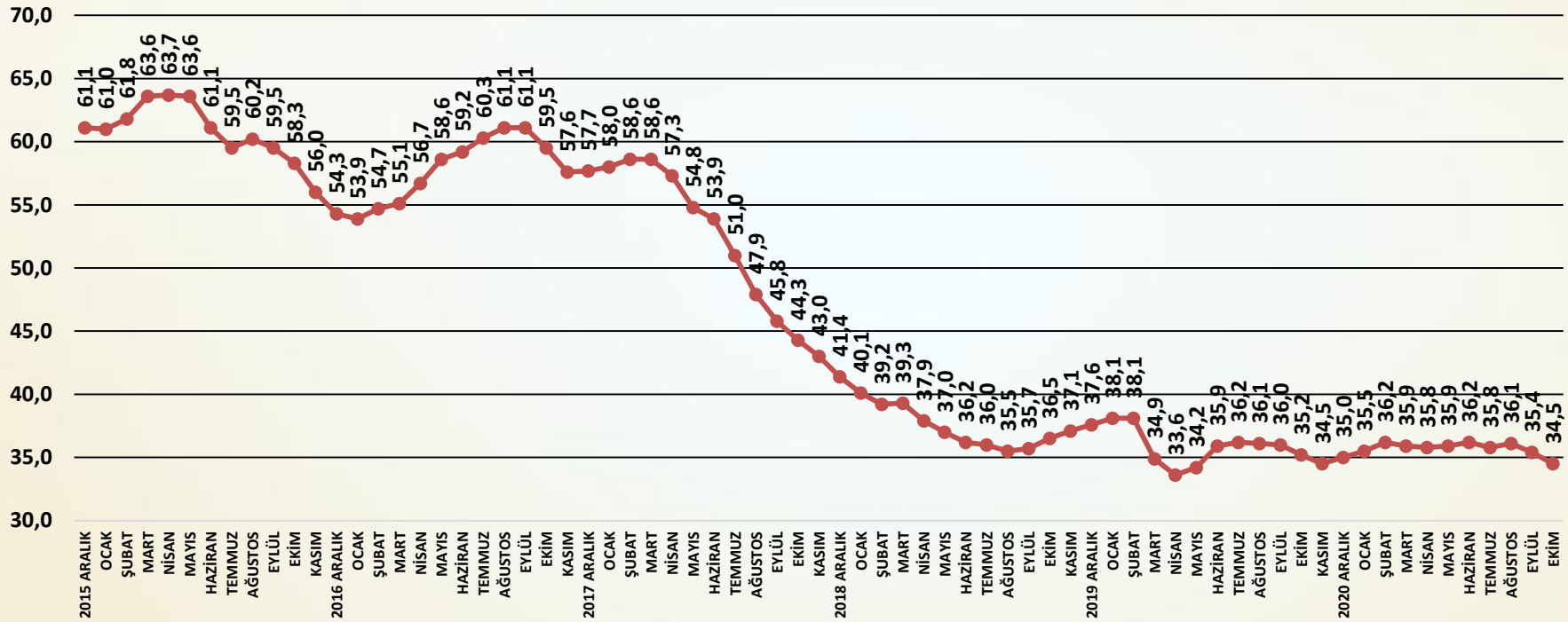

SORU: Önümüzdeki üç ay için, faaliyet gösterdiğiniz inşaat malzemeleri sektörüne ilişkin görüşleriniz bir önceki aydaki görüşlerinize göre nasıl değişti?

İnşaat malzemeleri sanayi beklentileri ekim ayında sınırlı ölçüde gerilemiştir.

ÖNÜMÜZDEKİ ÜÇ AYA İLİŞKİN ALINAN YURTİÇİ SİPARİŞLER ENDEKSİ AĞUSTOS 2013=100

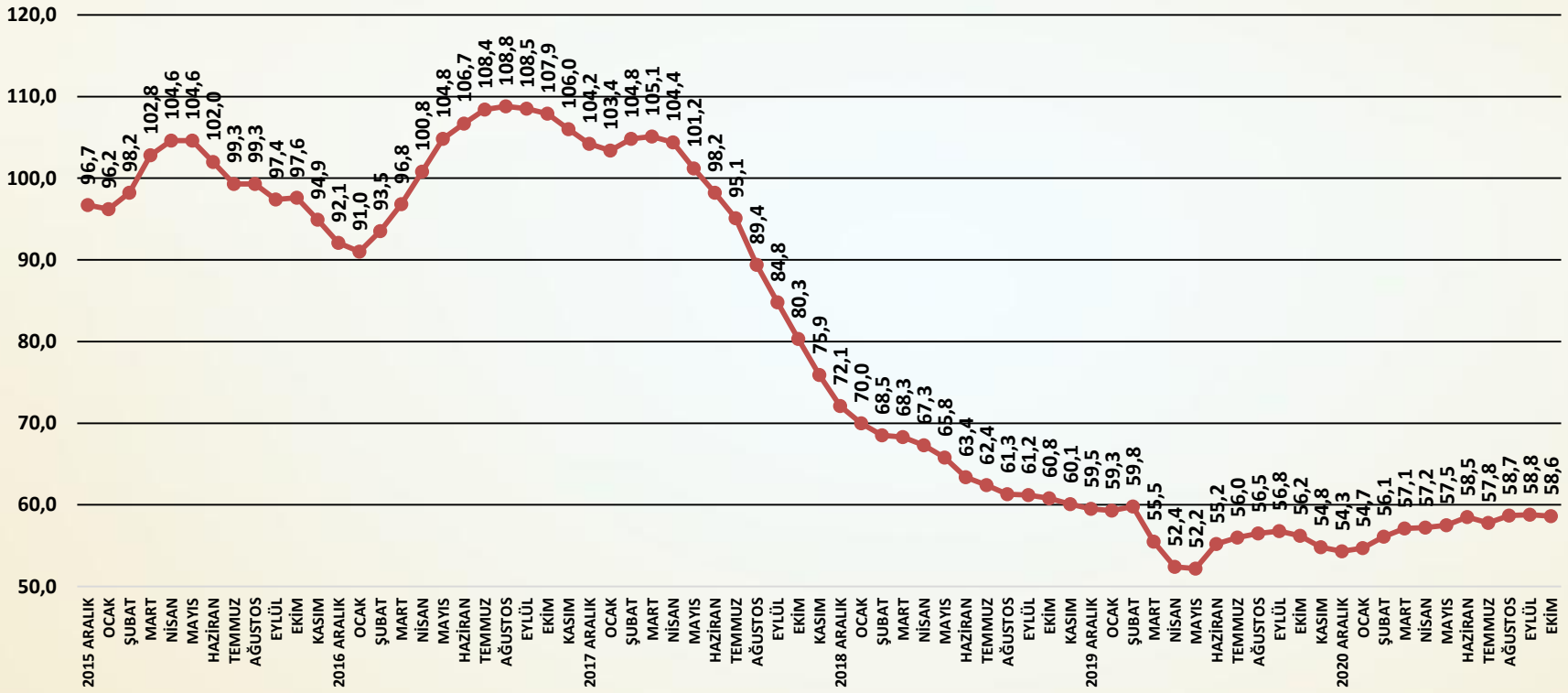

SORU; Önümüzdeki üç aya ilişkin alınan yurtiçi siparişleriniz geçen aya göre nasıl değişti?

Alınan yurtiçi siparişleri ekim ayında sınırlı ölçüde düşmüştür.

ÖNÜMÜZDEKİ ÜÇ AYA İLİŞKİN ALINAN İHRACAT SİPARİŞLERİ ENDEKSİ AĞUSTOS 2013=100

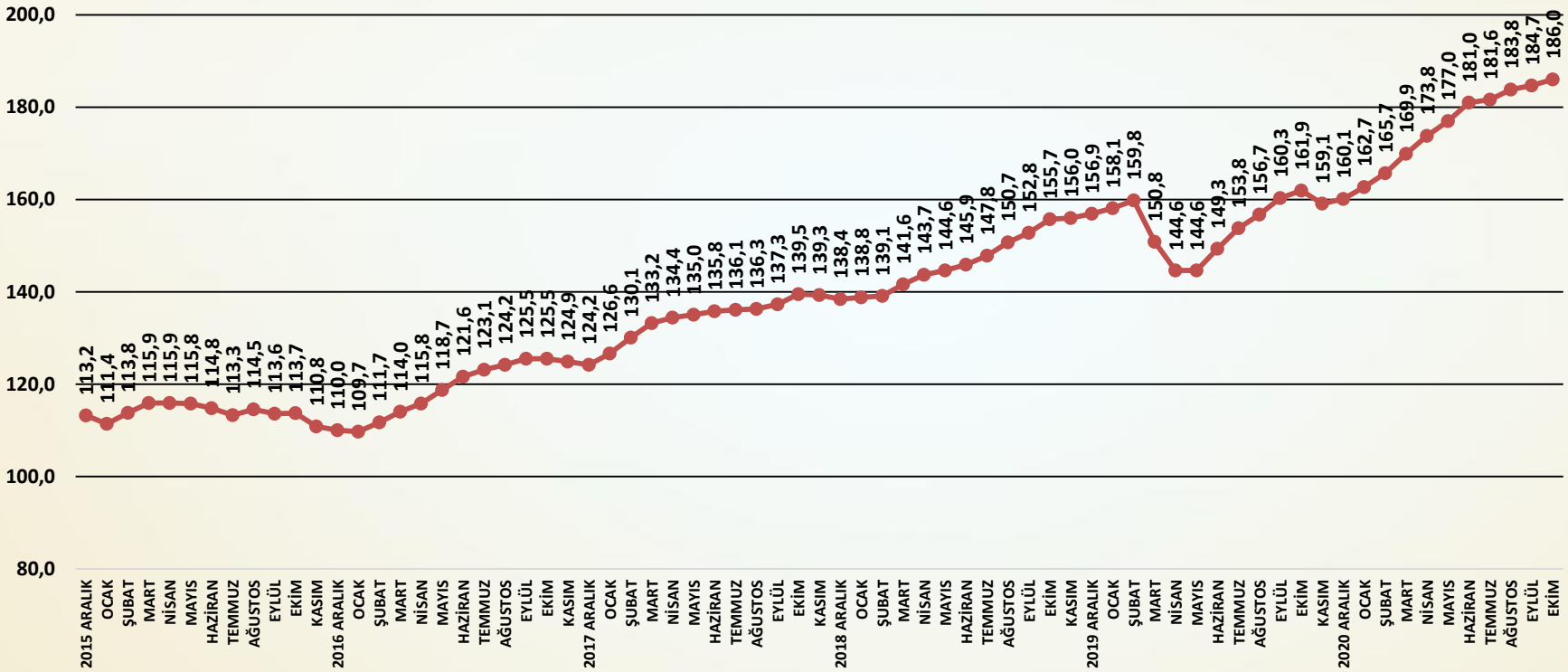

SORU; Önümüzdeki üç aya ilişkin alınan ihracat siparişleriniz geçen aya göre nasıl değişti?

Alınan ihracat siparişleri ekim ayında artışını yavaşlayarak sürdürmüştür.

ÖNÜMÜZDEKİ ÜÇ AYA İLİŞKİN ÜRETİM BEKLENTİSİ ENDEKSİ AĞUSTOS 2013=100

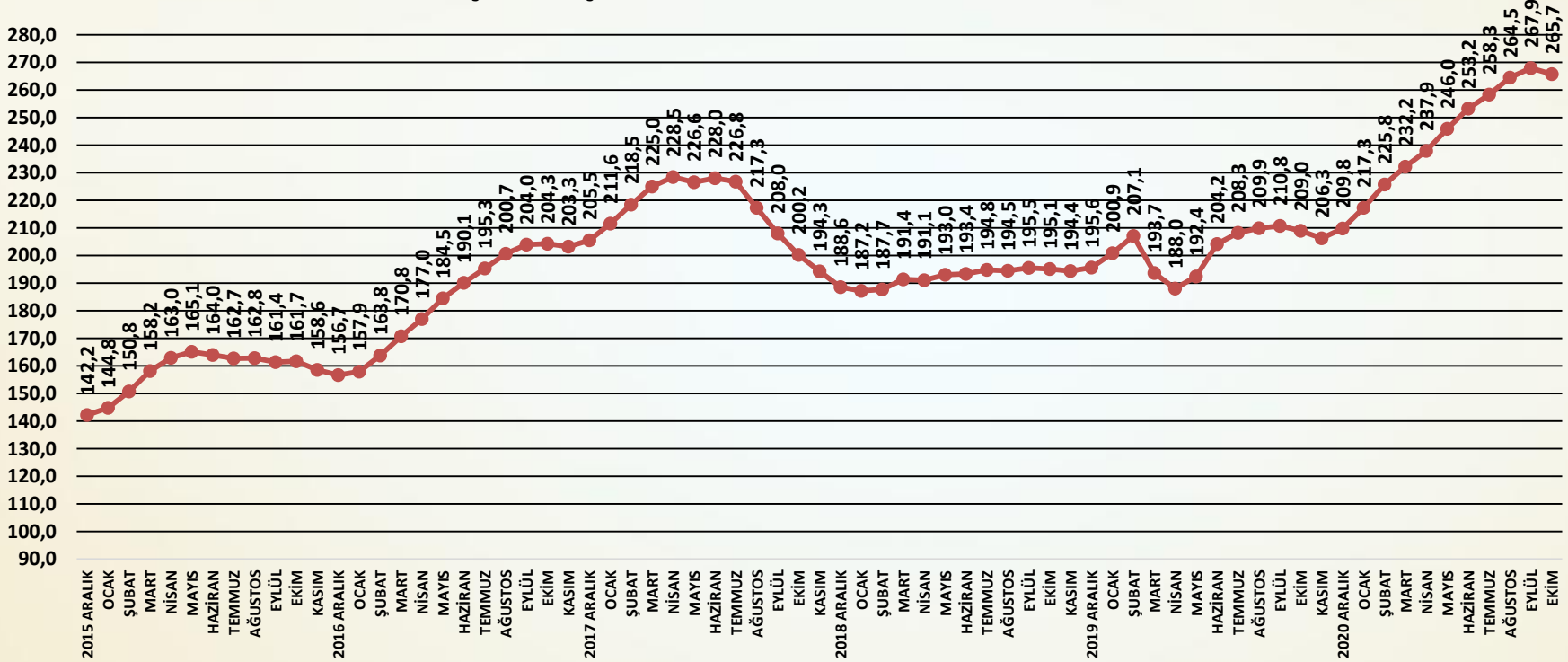

SORU; Önümüzdeki üç aya ilişkin üretimdeki beklentiniz geçen aya göre nasıl değişti?

Önümüzdeki üç aya ilişkin üretim beklentileri ekim ayında düşüş göstermiştir.

ÖNÜMÜZDEKİ ÜÇ AYA İLİŞKİN YATIRIM BEKLENTİSİ ENDEKSİ AĞUSTOS 2013=100

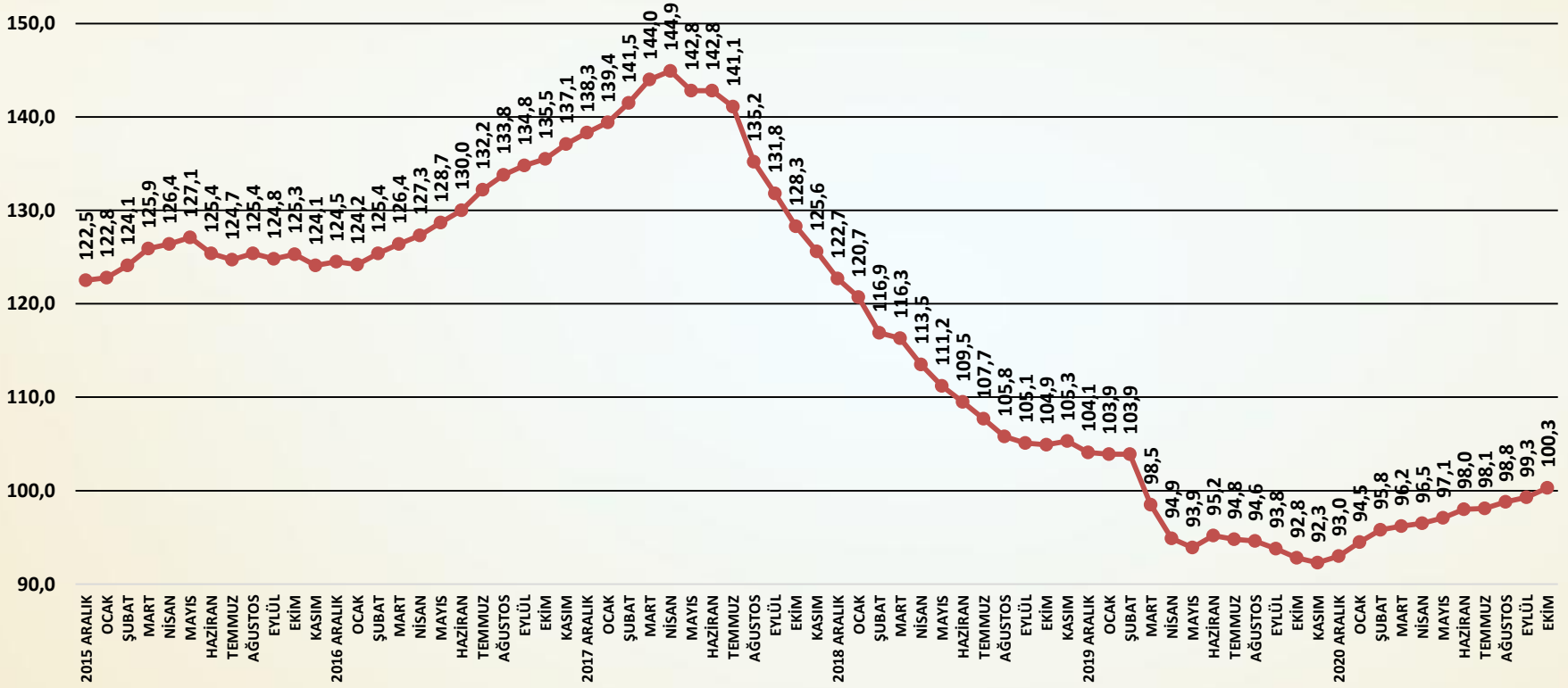

SORU; Önümüzdeki üç aya ilişkin yeni üretim kapasitesi yatırımlarındaki beklentiniz geçen aya göre nasıl değişti?

Yatırım beklentilerinde ekim ayında sınırlı artış yaşanmıştır.

ÖNÜMÜZDEKİ ÜÇ AYA İLİŞKİN İSTİHDAM BEKLENTİSİ ENDEKSİ AĞUSTOS 2013=100

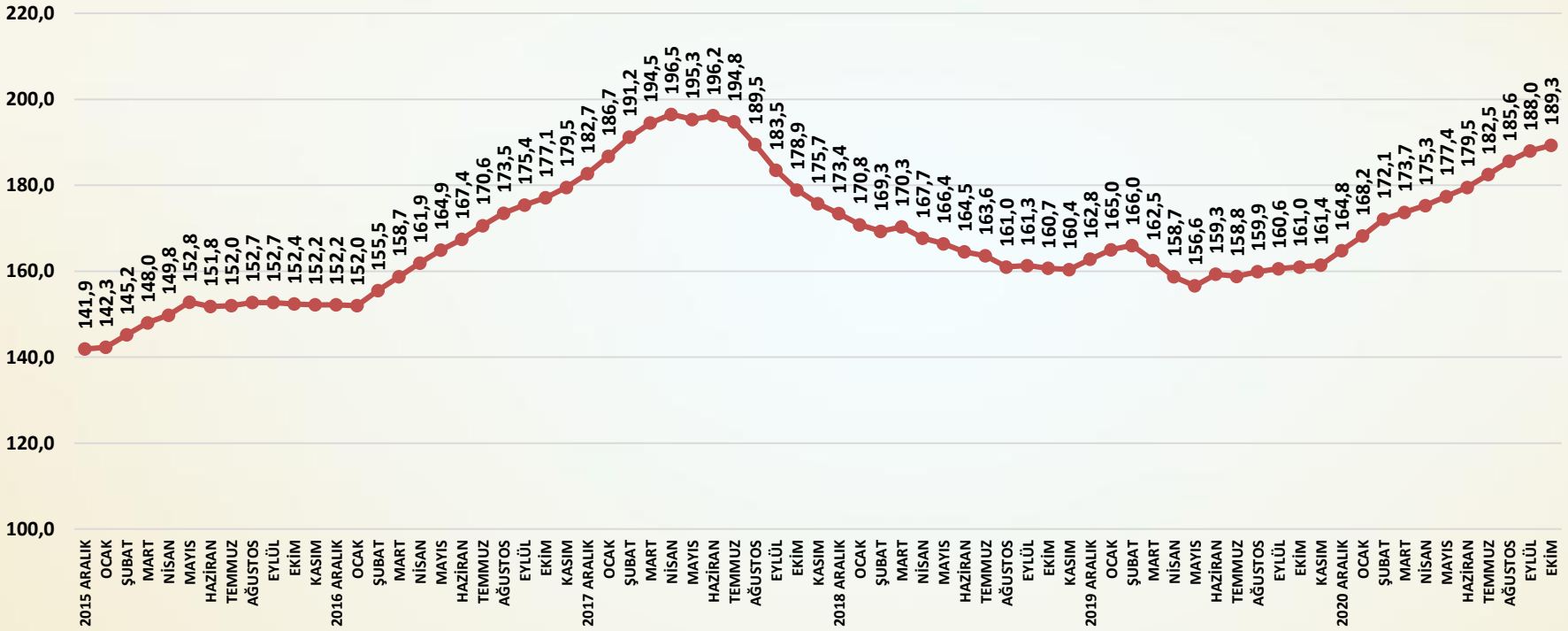

SORU; Önümüzdeki üç aya ilişkin istihdam beklentiniz geçen aya göre nasıl değişti?

İstihdam beklentileri ekim ayında yükselmiştir.

İnşaat malzemeleri sanayi endekslerinin amacı;

Türkiye ekonomisinde ve imalat sanayinde üretim, yatırım, istihdam ve ihracat alanlarında çok önemli bir pay alan inşaat malzemeleri sanayindeki;

- Gelişmeleri ve beklentileri yakından izlemek,
- Gelişme ve beklentileri endeksler temelinde düzenlemek,
- Gelişme ve beklentileri öncelikle sektör temsilcileriyle, sonrasında sektörün tüm paydaşları ve ekonomi yönetimiyle ve nihayet kamuoyu ile paylaşmak,
- Böylece sektörün içindeki ve dışındaki tüm aktörler için yol gösterici nitelikte, sürekli ve düzenli bir bilgi seti yaratmaktır.

- Endeksler için veriler, firmalar ile yapılacak anketler ile toplanmaktadır. Firmalar sektörün genelini önemli ölçüde yansıtan 22 alt sektörden seçilmiş olan 100 firmadır ve anket her ay aynı 100 firma ile yapılmaktadır.

- Anket ile firmalara üç alt endeks için sorular yöneltilmektedir. Her bir alt endeks için farklı sorular sorulmaktadır. Faaliyet endeksi için 11, güven endeksi için 6, ve beklenti endeksi için 7 soru sorulmaktadır.

- Sorulara verilen cevaplar içinden aynı kaldı veya değişmedi yanıtları çıkarılmakta, arttı ile azaldı, artacak ile azalacak ve daha iyimserim ile daha kötümserim arasındaki sayısal farklar (artı veya eksi) 10'a bölünerek 100 rakamına eklenmekte veya çıkarılmaktadır.

- Böylece her ay için bir önceki aya göre soruların cevaplarından üretilen puanlar 90 ile 110 arasında değerler almaktadır.

- Her alt endeks için sorulan soruların aylık puanları ile çalışmanın başladığı 2013 Ağustos ayı 100 olmak üzere zincir endeksler oluşturulmaktadır. Böylece soru bazında endeksler üretilmektedir.

- Alt endeksler için ise; öncelikle sorulan sorular sanayi için taşıdıkları önem ağırlıklarına göre ağırlıklandırılmakta, ağırlık puanları toplanmakta ve her ay için alt endeks puanları hesaplanmaktadır.

- Alt endeksler için daha sonra her ay hesaplanan alt endeks puanları ile çalışmanın başladığı 2013 Ağustos ayı 100 olmak üzere zincir endeksler oluşturulmaktadır. Böylece alt endeksler üretilmektedir.

- Bileşik endeks ise üç alt endeksin puanlarının ağırlıklandırılması ile hesaplanmaktadır. Önce aylık puanlar hesaplanmakta ve daha sonra yine bu puanlar aracılığı ile 2013 Ağustos ayı 100 olmak üzere bileşik endeks üretilmektedir.

TÜRKİYE İMSAD
İNŞAAT MALZEMESİ SANAYİCİLERİ DERNEĞİ
ASSOCIATION OF TURKISH CONSTRUCTION MATERIAL PRODUCERS

ENDEKSİ HAZIRLAYAN KURUM

ECONOMY AND STRATEGY CONSULTANCY SERVICES
ESDH
EKONOMİ VE STRATEJİ DANIŞMANLIK HİZMETLERİ

EKONOMİ VE STRATEJİ DANIŞMANLIK HİZMETLERİ

SERGÜL SOKAK, SARAL SİTESİ C.BLOK D.10
GAYRETTEPE-BEŞİKTAŞ İSTANBUL, TEL 0212 352 87 95

www.esdh.com.tr

ENDEKS

İNŞAAT MALZEMELERİ SANAYİ ENDEKSLERİ

TÜRKİYE İMSAD
İNŞAAT MALZEMESİ SANAYİCİLERİ DERNEĞİ
ASSOCIATION OF TURKISH CONSTRUCTION MATERIAL PRODUCERS

İNŞAAT MALZEMELERİ SANAYİ ENDEKSLERİ

SAYI-83 EKİM 2021

www.imsad.org

0216 322 23 00