

ENDEKS

İNŞAAT MALZEMELERİ SANAYİ ENDEKSLERİ



İNŞAAT MALZEMELERİ SANAYİ ENDEKSLERİ

SAYI-67 HAZİRAN 2020

ANA ENDEKS

İNŞAAT MALZEMELERİ SANAYİ **BİLEŞİK** ENDEKSİ

İNşaat malzemeleri sanayinde ölçülen faaliyet, güven ve beklentilerin bileşimi ile oluşturulan ve sanayinin genel durumunu ortaya koyan endekstir.

ALT ENDEKSLER

İNŞAAT MALZEMELERİ SANAYİ **FAALİYET** ENDEKSİ

İNşaat malzemeleri sanayinde sürdürülen faaliyetlerin seviyesini içinde bulunan ay itibariyle tespit eden ve ortaya koyan endekstir.

İNŞAAT MALZEMELERİ SANAYİ **GÜVEN** ENDEKSİ

İNşaat malzemeleri sanayinde faaliyet gösteren firmaların ekonomi ve sektöre yönelik duydukları güven seviyesini tespit eden ve ortaya koyan endekstir.

İNŞAAT MALZEMELERİ SANAYİ **BEKLENTİ** ENDEKSİ

İNşaat malzemeleri sanayinde faaliyetlerin önümüzdeki üç aylık dönemde hangi seviyede olacağına ilişkin beklentileri tespit eden ve ortaya koyan endekstir.

ENDEKS

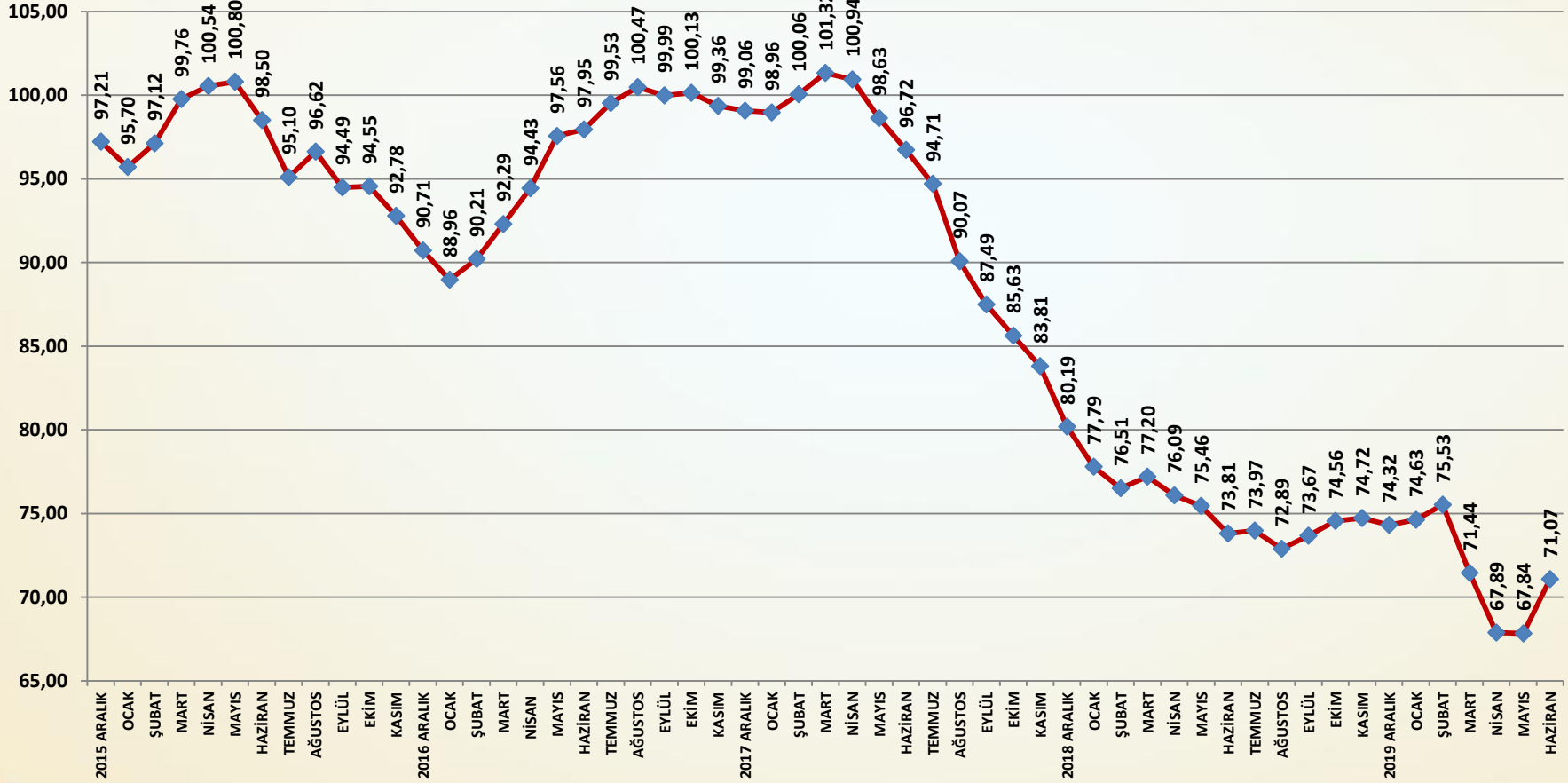
İNŞAAT MALZEMELERİ SANAYİ ENDEKSLERİ



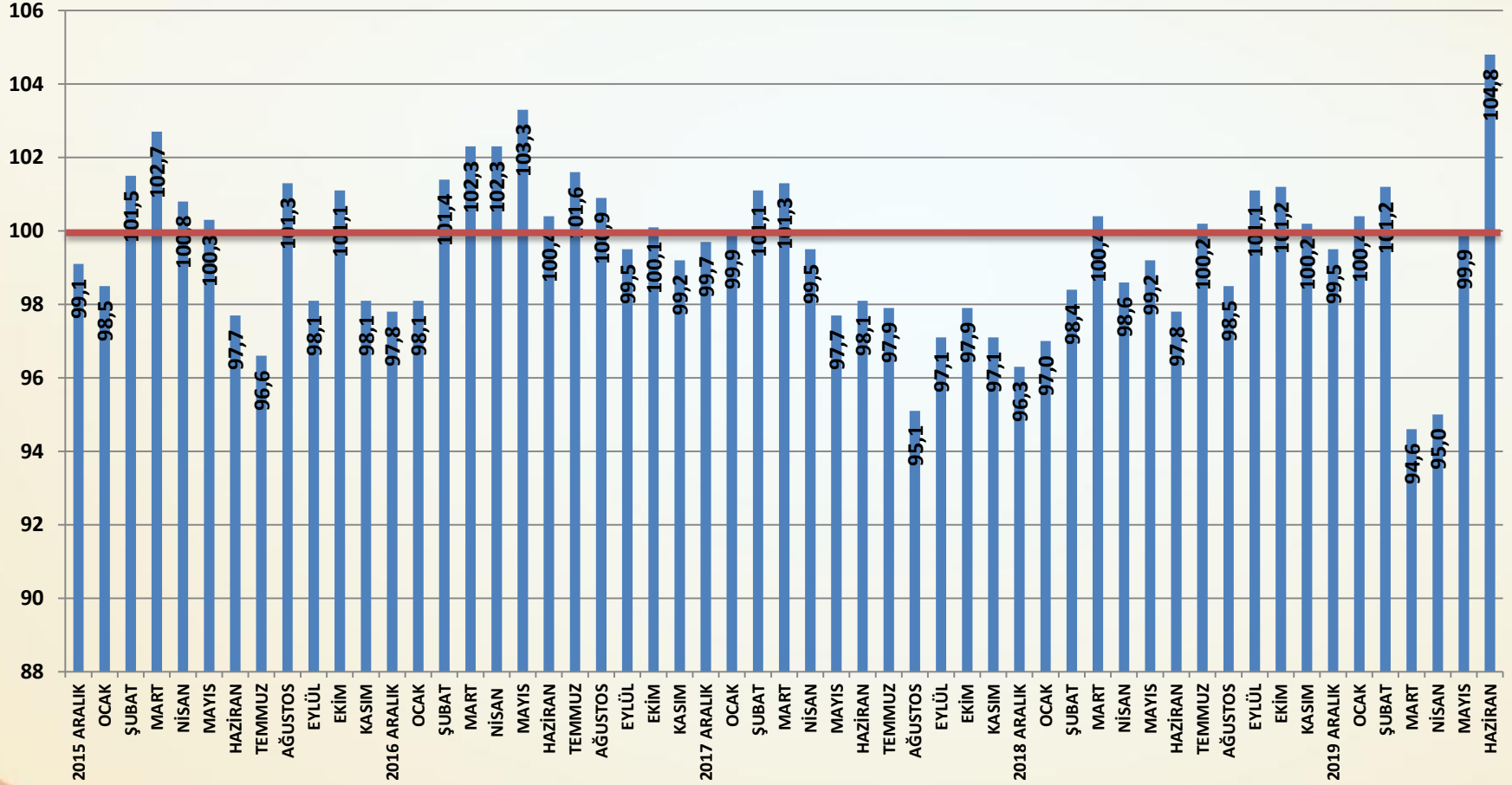
İNŞAAT MALZEMELERİ SANAYİ ENDEKSLERİ SAYI-67 HAZİRAN 2020

İNŞAAT MALZEMELERİ SANAYİ BİLEŞİK ENDEKSİ

BİLEŞİK ENDEKS AĞUSTOS 2013=100



AYLIK BİLEŞİK ENDEKS PUANI



Bileşik Endeks Değerlendirme

- ❑ İnşaat Malzemeleri Sanayi Bileşik Endeksi haziran ayında önemli bir artış göstermiştir. Covid-19 salgını etkileri ile mart ve nisan aylarında sert düşüşler yaşayan, mayıs ayında ise durağanlaşan Bileşik Endeks'te haziran ayında kuvvetli bir geri dönüş gerçekleşmiştir.
- ❑ İnşaat Malzemeleri Sanayi Bileşik Endeksi Haziran ayında **3,23** puan birden artmıştır. Bileşik Endeks dip seviyelerinden hızla uzaklaşmaya başlamıştır.
- ❑ Bileşik Endeks haziran ayında **71,07** puana yükselmiştir. Haziran ayındaki bu yükseliş ile birlikte Covid-19 salgınının olumsuz etkileri (şimdilik) üç ay ile sınırlı kalmıştır.
- ❑ İktisadi ve sosyal hayata geri dönüş ile haziran ayında faaliyetlerde sıçrama yaşanmıştır. Faaliyetlerde iç ve dış satışlar, ihracat ve cirolarda hızlı artışlar gerçekleşmiştir.
- ❑ Güven Endeksi haziran ayında iktisadi ve sosyal hayata geri dönüşün morali ve faaliyetlerdeki hızlı toparlanma ile önemli ölçüde artış göstermiştir.
- ❑ Beklentilerde de kuvvetli bir iyileşme gerçekleşmiştir. Yurtiçi ve yurtdışında iktisadi ve sosyal hayata geri dönüş beklentileri desteklemiştir.
- ❑ İnşaat Malzemeleri Sanayi Bileşik Endeksi Covid-19 salgınının olumsuz etkilerini mart-mayıs döneminde üç ay boyunca yaşadıkdan sonra haziran ayında hızlı bir toparlanma göstermiştir. Bileşik Endeks'teki bu hızlı toparlanma sektörün dayanıklılığının da bir göstergesi olmuştur.

ENDEKS

İNŞAAT MALZEMELERİ SANAYİ ENDEKSLERİ

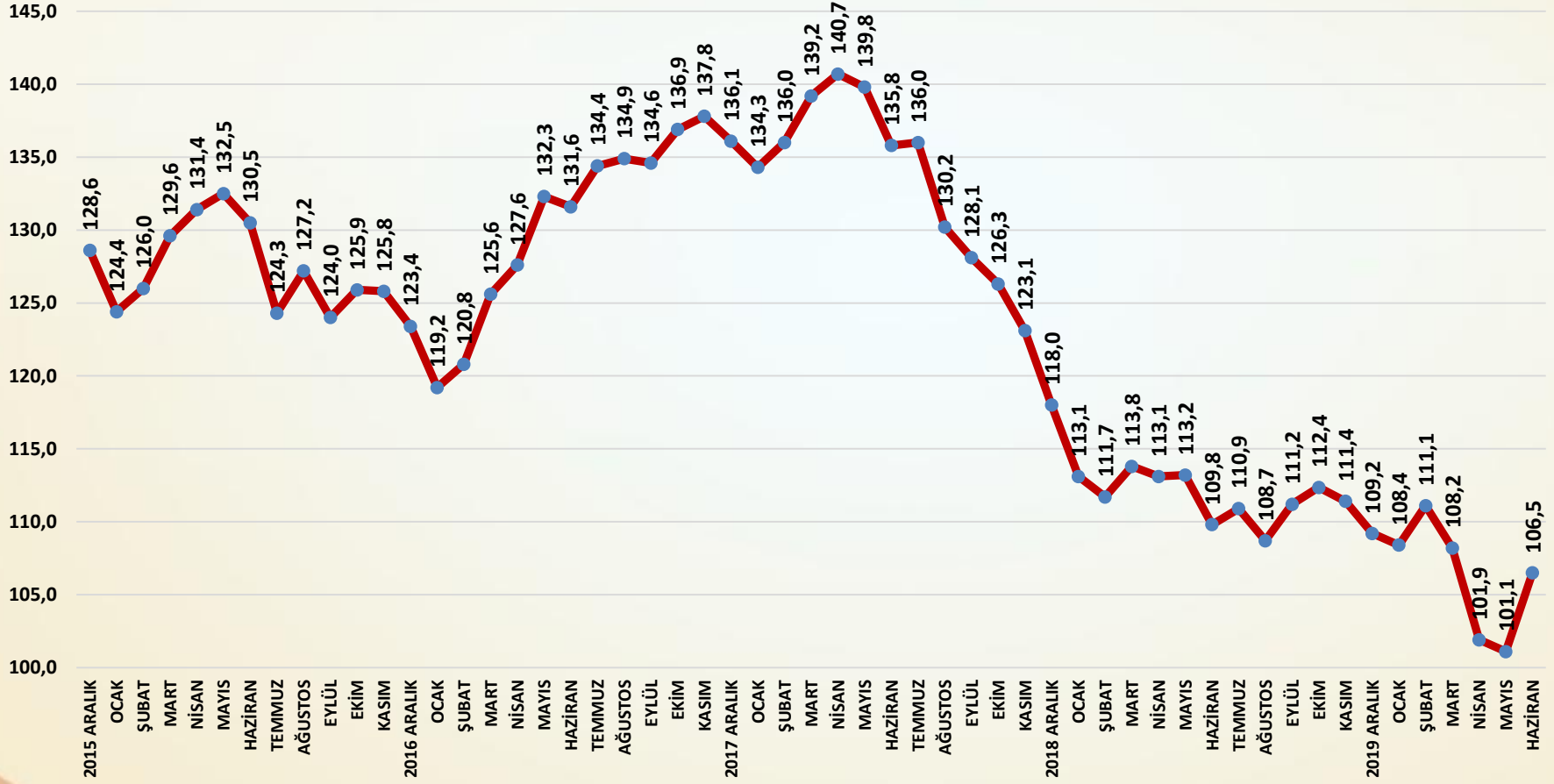


İNŞAAT MALZEMELERİ SANAYİ ENDEKSLERİ

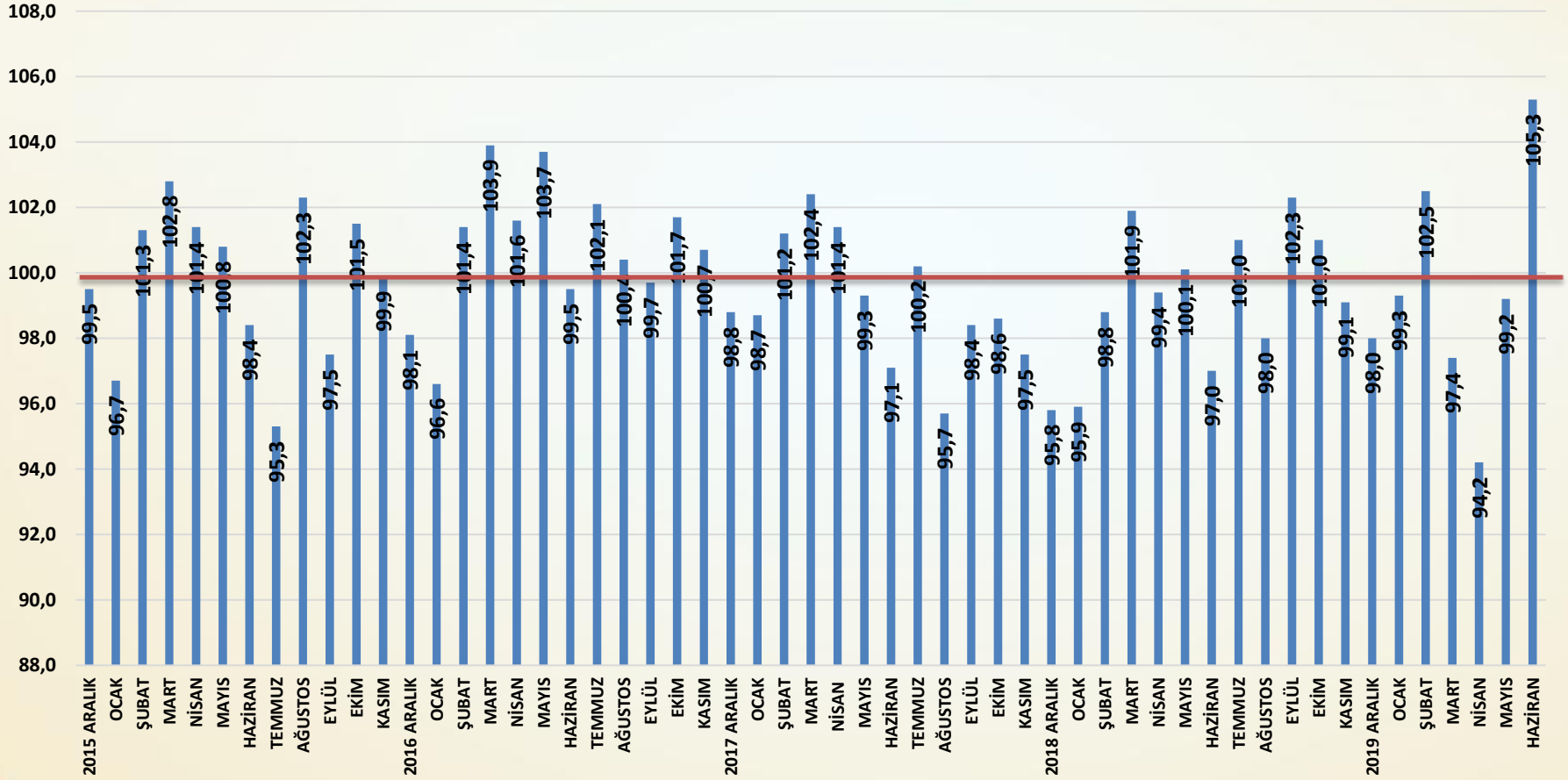
SAYI-67 HAZİRAN 2020

İNŞAAT MALZEMELERİ SANAYİ FAALİYET ENDEKSİ

FAALİYET ENDEKSİ AĞUSTOS 2013=100



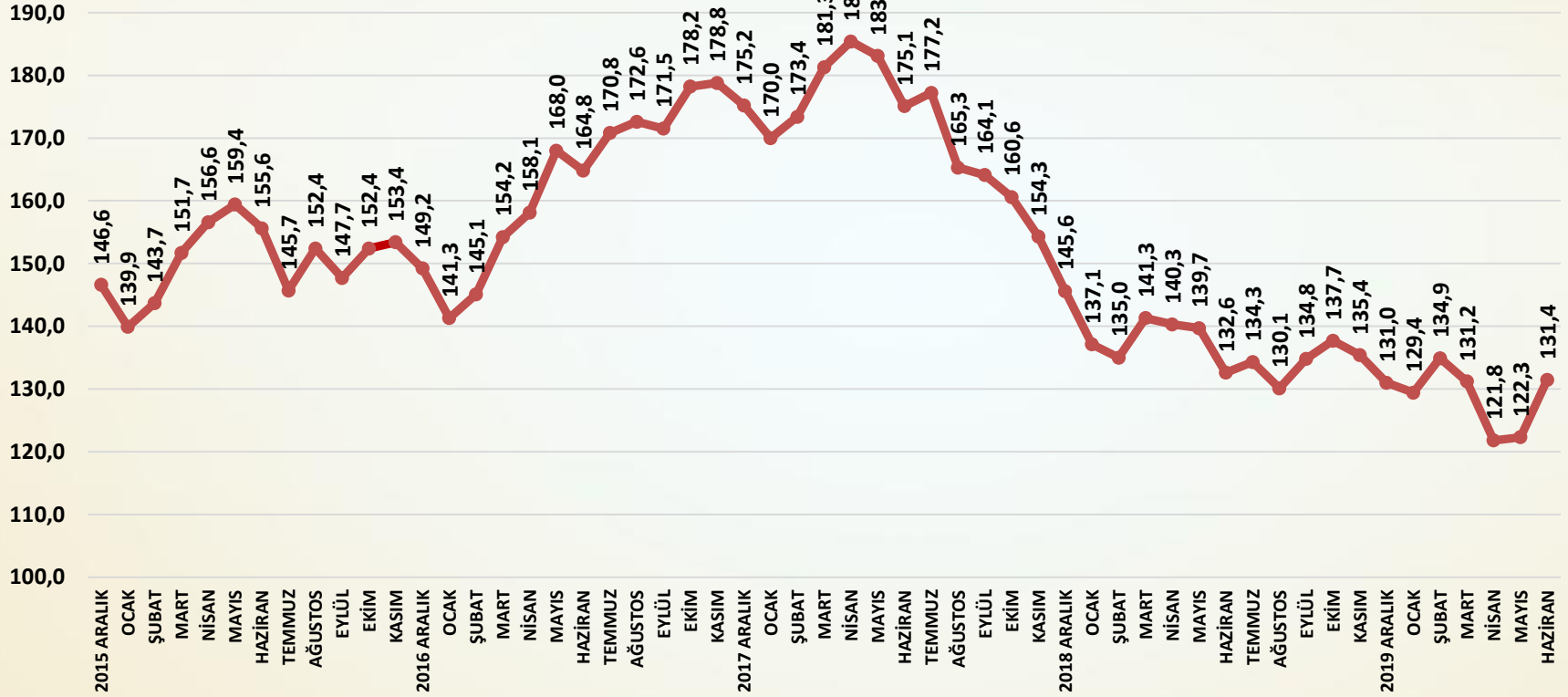
AYLIK FAALİYET ENDEKSİ PUANLARI



Faaliyet Endeksi Değerlendirme

- ❑ İnşaat malzemeleri sanayisinde faaliyetler haziran ayında önceki iki aya göre önemli ölçüde genişlemiştir. İktisadi ve sosyal hayata geri dönüşler ile fabrikaların ve ihracat pazarlarının açılmaya başlaması sonucu haziran ayında faaliyetlerde genele yayılan bir artış yaşanmıştır.
- ❑ Faaliyet Endeksi haziran ayında bir önceki aya göre **5,4** puan birden yükselmiştir. Nisan ayındaki sert daralma ve mayıs ayındaki durağanlaşma ardından faaliyetler haziran ayında sıçrama göstermiştir.
- ❑ Yurtiçi satışlarda Haziran ayında önemli ölçüde artış yaşanmıştır.
- ❑ İhracatta da hissedilir bir artış gerçekleşmiştir. Artışta pazarların açılmaya başlaması etkili olmuştur.
- ❑ Üretimde de haziran ayında hızlı bir artış yaşanmıştır. Tesisler büyük ölçüde açılmıştır.
- ❑ Cirolar haziran ayında iç satışlar ve ihracattaki sıçramalara bağlı olarak önemli ölçüde artmıştır. Tahsilat hızı uzun süre sonra yükselmiştir.
- ❑ İktisadi ve sosyal hayata kontrollü dönüş ile inşaat malzemeleri sanayi faaliyetlerinde hızlı bir toparlanma yaşanmıştır. Bu hızlı toparlanma ile nisan ve mayıs ayı kayıpları kısmen telafi edilmiştir. Toparlamanın geleceği salgına ve ekonomik gelişmelere bağlı olacaktır.

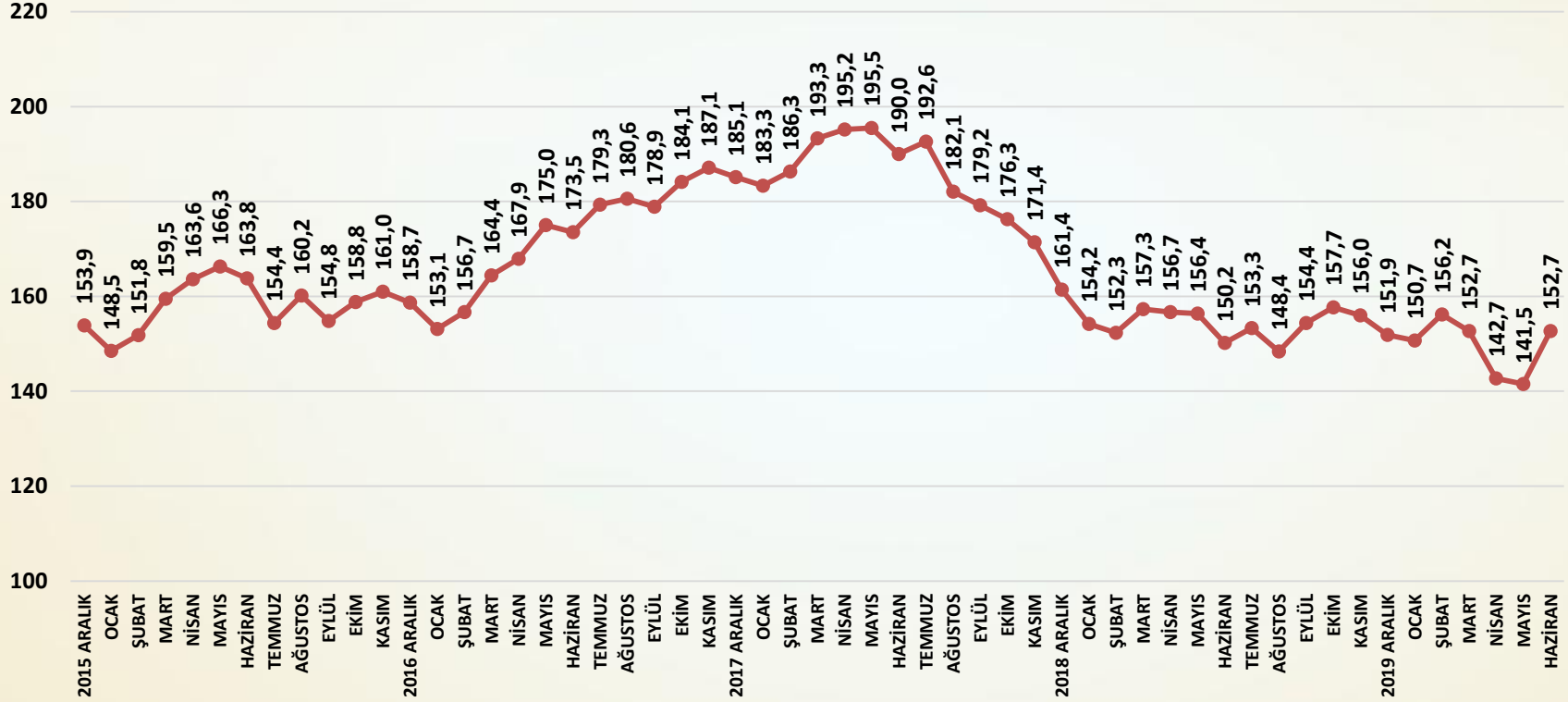
YURTIÇİ SATIŞ ENDEKSİ AĞUSTOS 2013=100



SORU: Bu ay yurtiçinde satışlarınız bir önceki aya göre nasıl değişti?

Yurtiçi satışlar haziran ayında ciddi şekilde artış göstermiştir.

ÜRETİM ENDEKSİ AĞUSTOS 2013=100



SORU: Bu ay üretiminiz bir önceki aya göre nasıl değişti?

Haziran ayında üretimde çok kuvvetli bir artış gerçekleşmiştir.

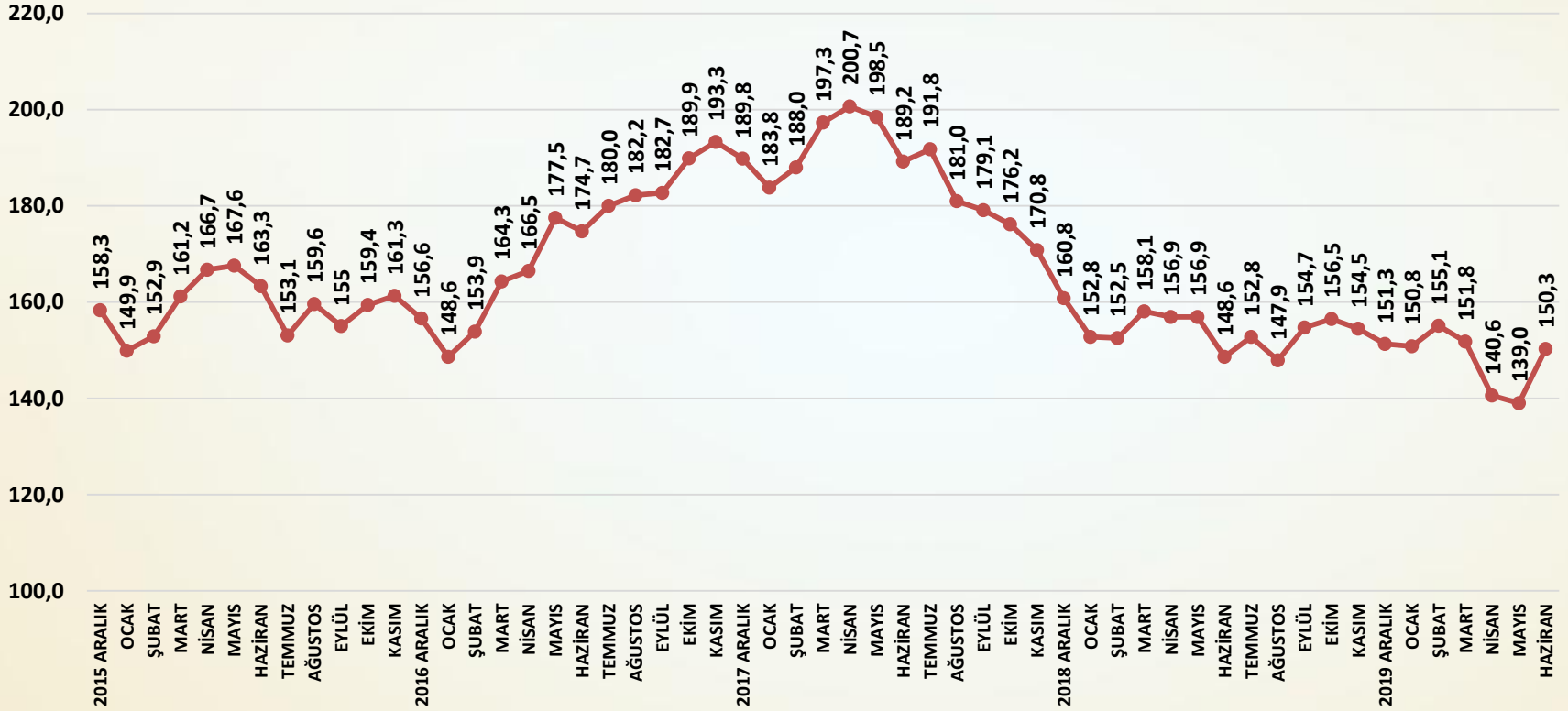
İHRACAT ENDEKSİ AĞUSTOS 2013=100



SORU: Bu ay ihracatınız bir önceki aya göre nasıl değişti?

Haziran ayında ihracat yeniden önemli bir artış göstermiştir.

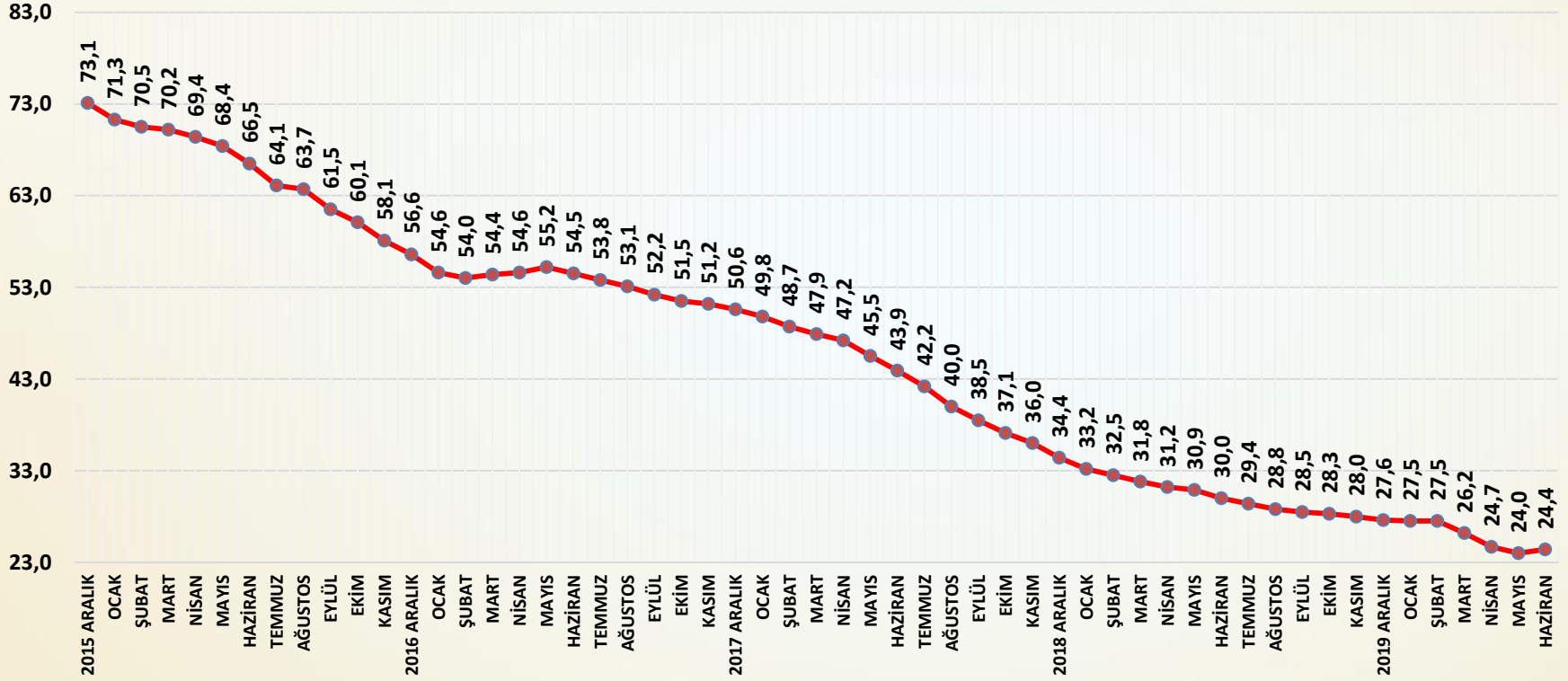
ÇİRO ENDEKSİ AĞUSTOS 2013=100



SORU: Bu ay satış cironuz bir önceki aya göre nasıl değişti?

Haziran ayında cirolarda bir önceki aya göre sıçrama yaşanmıştır.

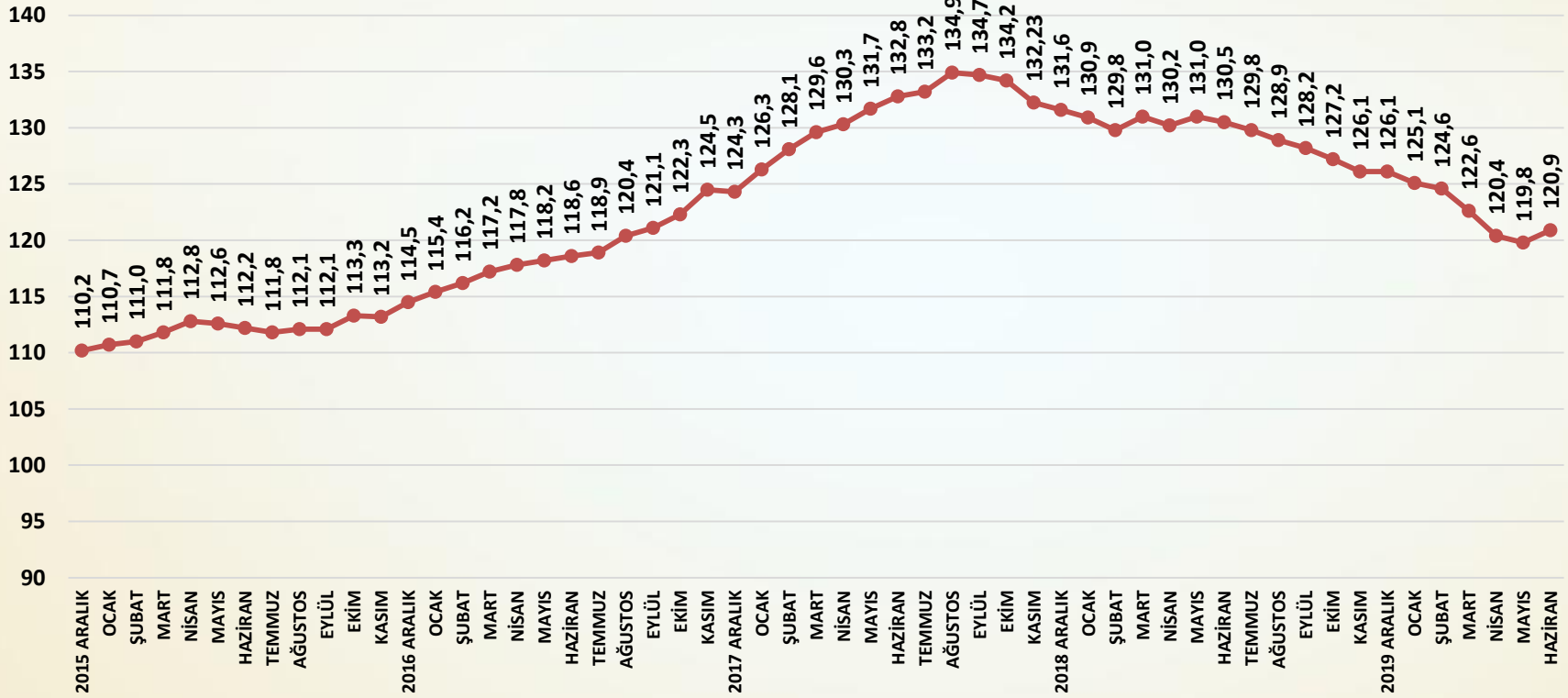
TAHSİLAT HIZI ENDEKSİ 2013 AĞUSTOS=100



Soru; Bu ay tahsilat hızınız bir önceki aya göre nasıl değişti?

Tahsilat hızı haziran ayında uzun süre sonra sınırlı artış göstermiştir.

YURTDIŞI SATIŞ FİYATLARI ENDEKSİ AĞUSTOS 2013 =100



Soru; Bu ay yurtdışı satış fiyatlarınız bir önceki aya göre nasıl değişti?

Yurtdışı satış fiyatları uzun süre sonra haziran ayında artmıştır.

ENDEKS

İNŞAAT MALZEMELERİ SANAYİ ENDEKSLERİ

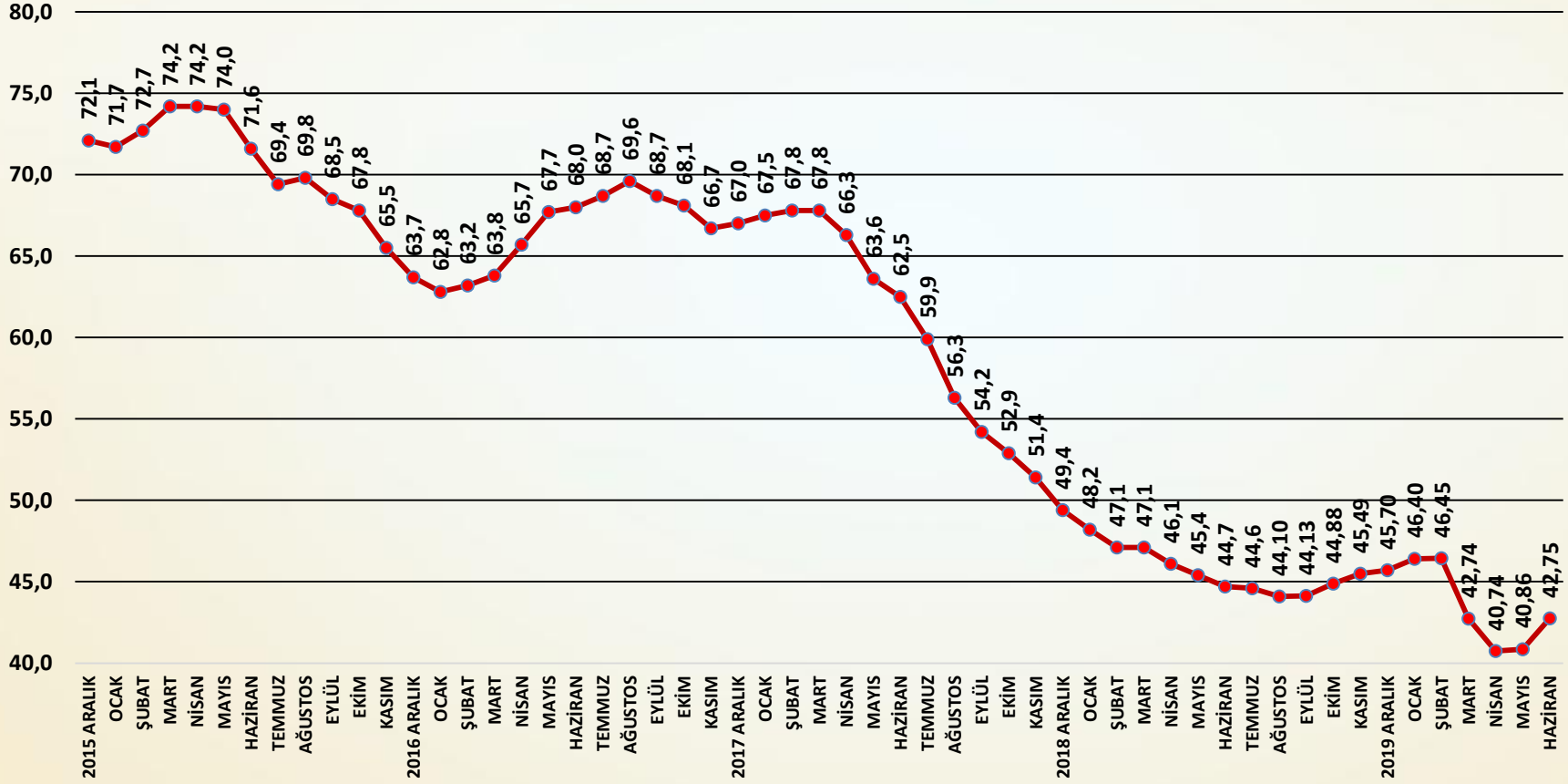


İNŞAAT MALZEMELERİ SANAYİ ENDEKSLERİ

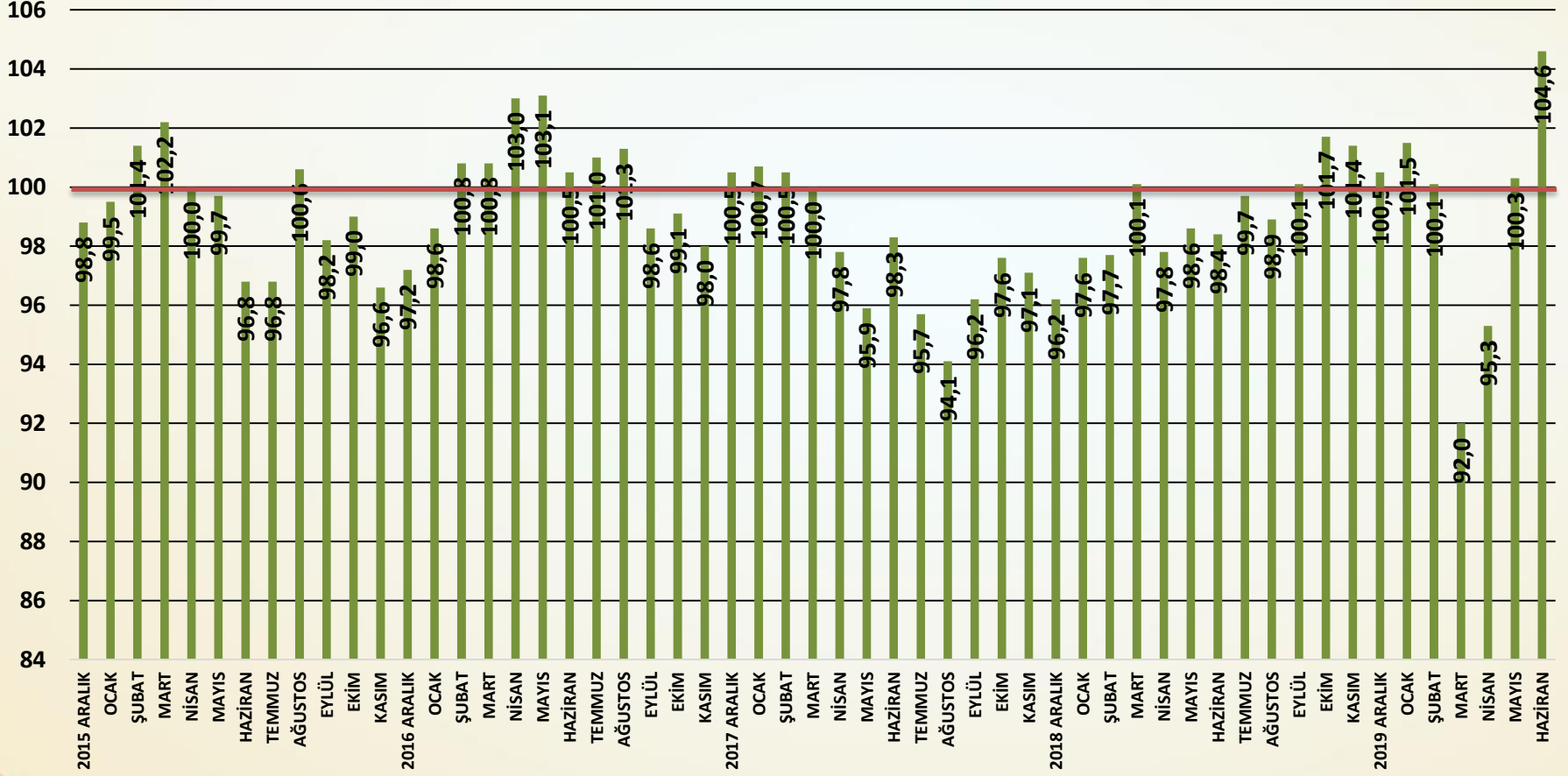
SAYI-67 HAZİRAN 2020

İNŞAAT MALZEMELERİ SANAYİ GÜVEN ENDEKSİ

GÜVEN ENDEKSİ AĞUSTOS 2013=100



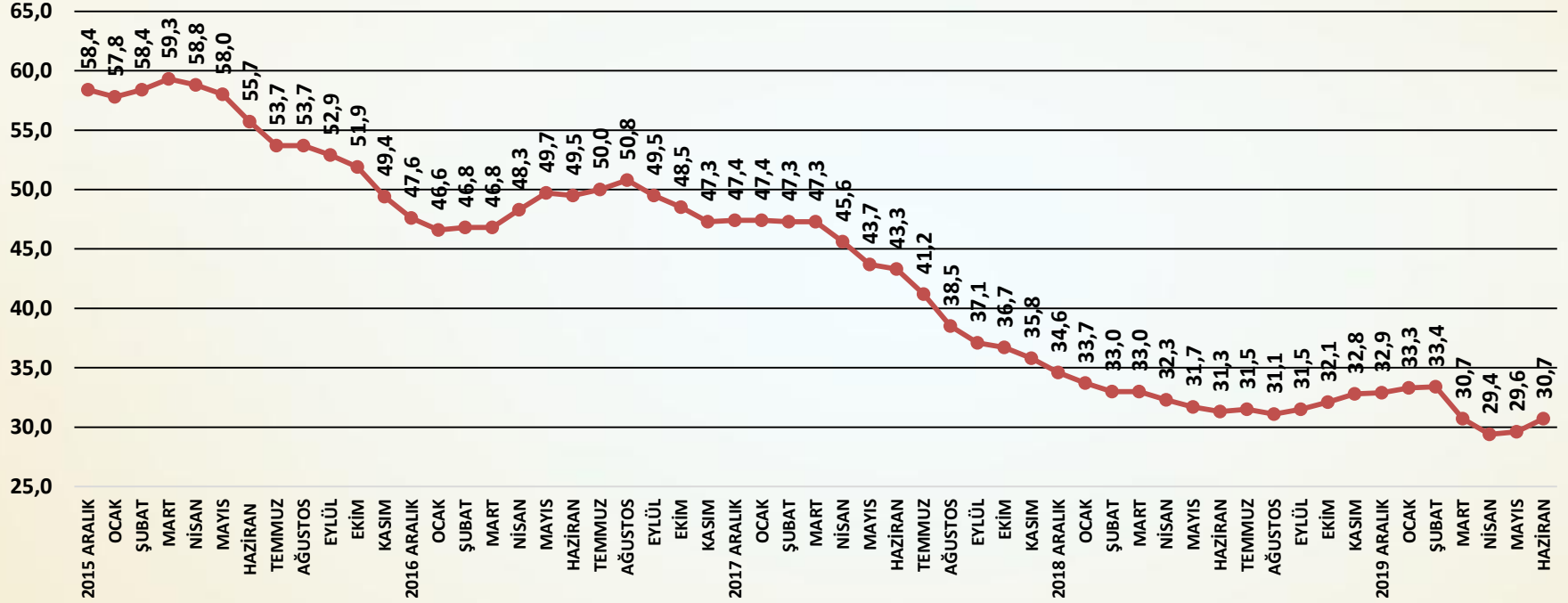
AYLIK GÜVEN ENDEKSİ PUANLARI



Güven Endeksi Değerlendirme

- Güven Endeksi haziran ayında önemli ölçüde artmıştır. İktisadi ve sosyal hayata geri dönüş ile faaliyetlerde görülen sıçrama haziran ayında Güven Endeksi'nde yükseliş sağlamıştır.
- Güven seviyesi haziran ayında bir önceki aya göre **1,89** puan artmıştır. Güven Endeksi böylece mart ve nisan aylarındaki sert gerilemeyi kısmen telafi etmiştir. Güven Endeksi'ndeki bu artış toparlanmanın kalıcı olacağına işaret etmektedir.
- Türkiye ekonomisine ilişkin güven seviyesinde sınırlı bir artış yaşanmıştır.
- İnşaat sektöründe güvende iyileşme olmuştur.
- İnşaat malzemeleri sanayisine güvende ise önemli bir artış gerçekleşmiştir.
- Yurtiçi pazarlarda güven haziran ayında sınırlı ölçüde artmıştır.
- Haziran ayında en yüksek artış ihracat pazarlarına olan güvende yaşanmıştır.
- Covid-19 etkisi ile Güven Endeksi'nde gerçekleşen bozulmalar mayıs ayında durağanlaşmış, haziran ayında ise güven önemli ölçüde toparlamıştır.

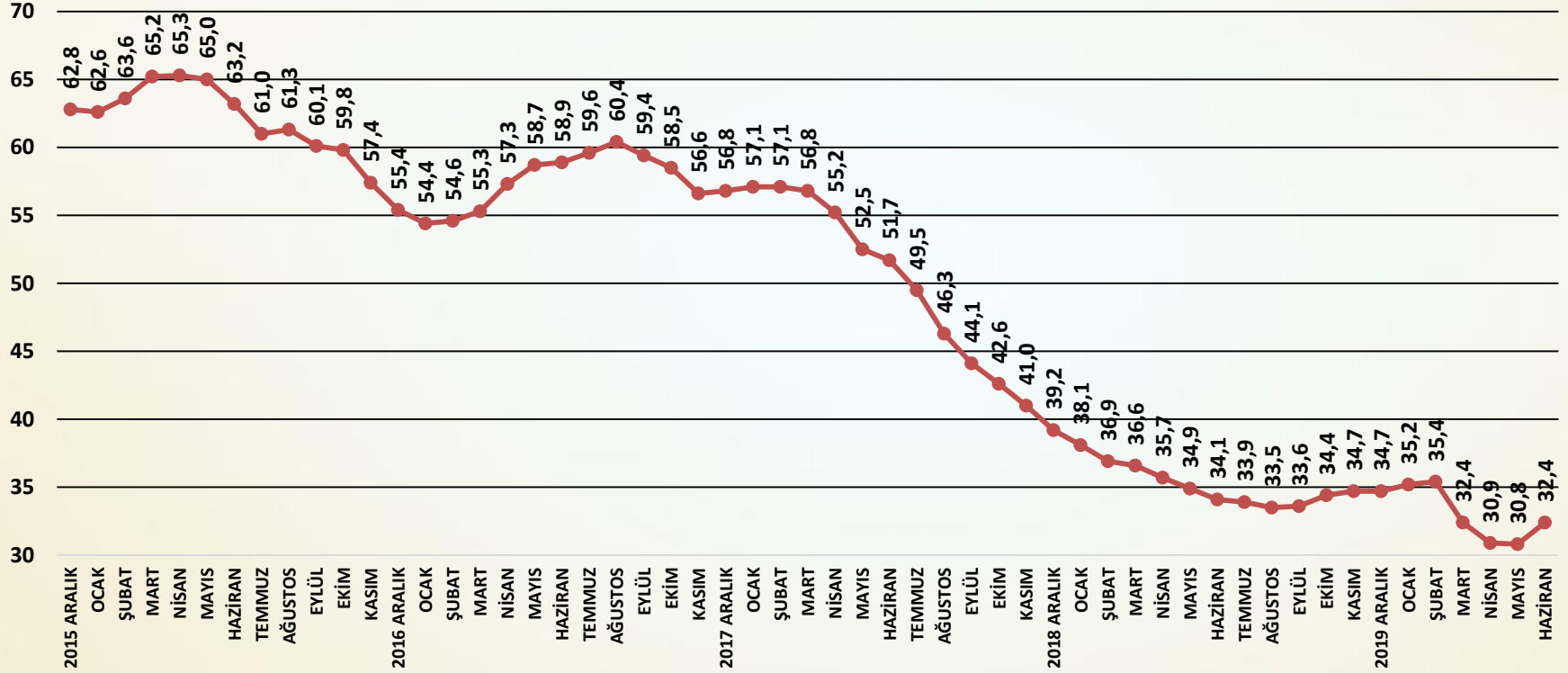
TÜRKİYE EKONOMİSİ GENEL GİDİŞAT ENDEKSİ AĞUSTOS 2013=100



SORU: Bu ay Türkiye ekonomisindeki genel gidişata ilişkin görüşünüz bir önceki aydaki görüşünüze göre nasıl değişti?

Türkiye ekonomisi gidişat endeksinde haziran ayında sınırlı bir artış yaşanmıştır.

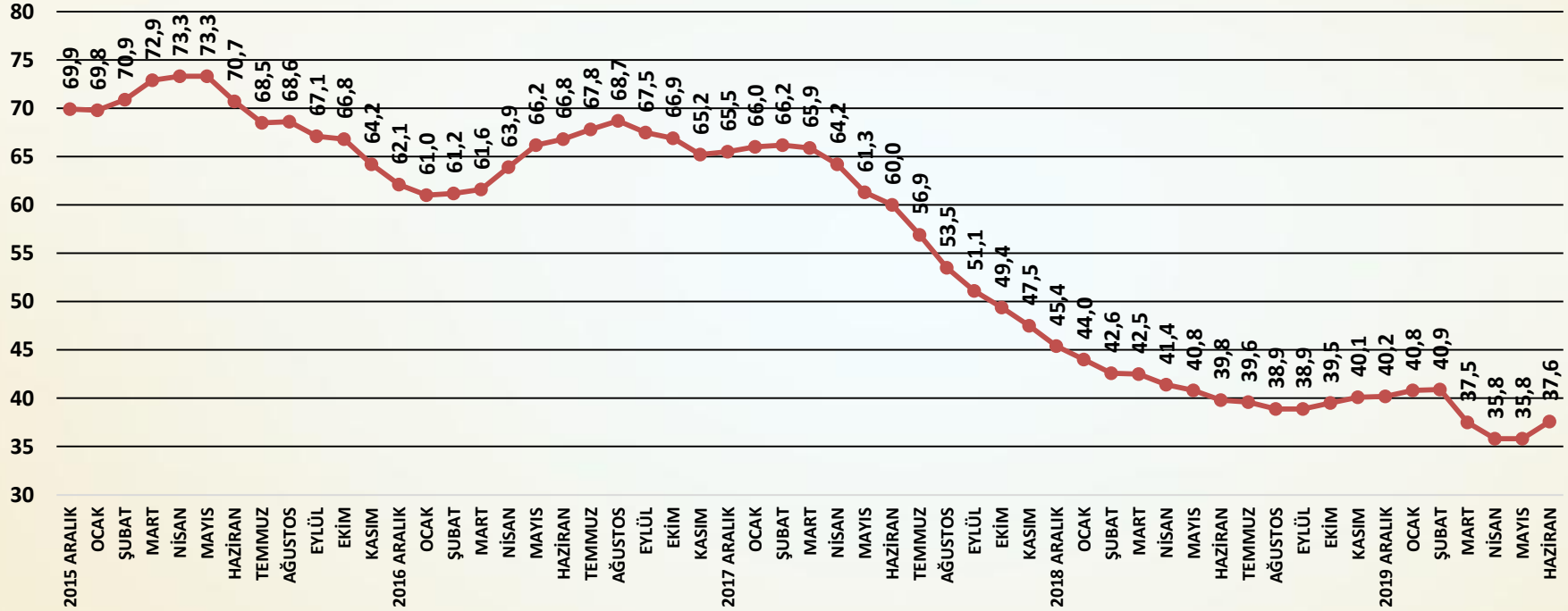
İNŞAAT SEKTÖRÜ GENEL GİDİŞAT ENDEKSİ AĞUSTOS 2013=100



SORU: Bu ay inşaat sektöründe genel gidişata ilişkin görüşünüz bir önceki aydaki görüşünüze göre nasıl değişti?

İnşaat sektörü genel gidişat endeksi haziran ayında hissedilir artış göstermiştir.

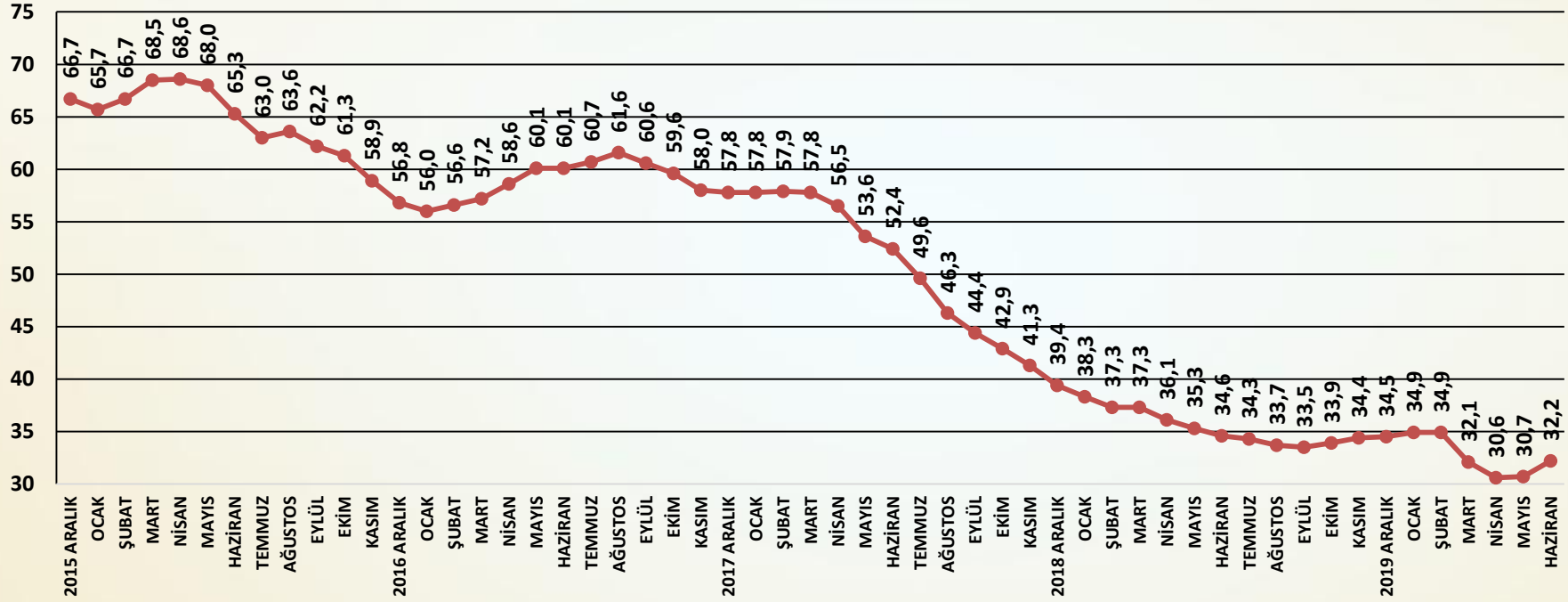
İNŞAAT MALZEMELERİ SANAYİ GENEL GİDİŞAT ENDEKSİ AĞUSTOS 2013 =100



SORU: Bu ay faaliyet gösterdiğiniz inşaat malzemeleri sektöründeki genel gidişata ilişkin görüşünüz bir önceki aydaki görüşünüze göre nasıl değişti?

İnşaat malzemeleri sanayi genel gidişat endeksinde haziran ayında artış yaşanmıştır.

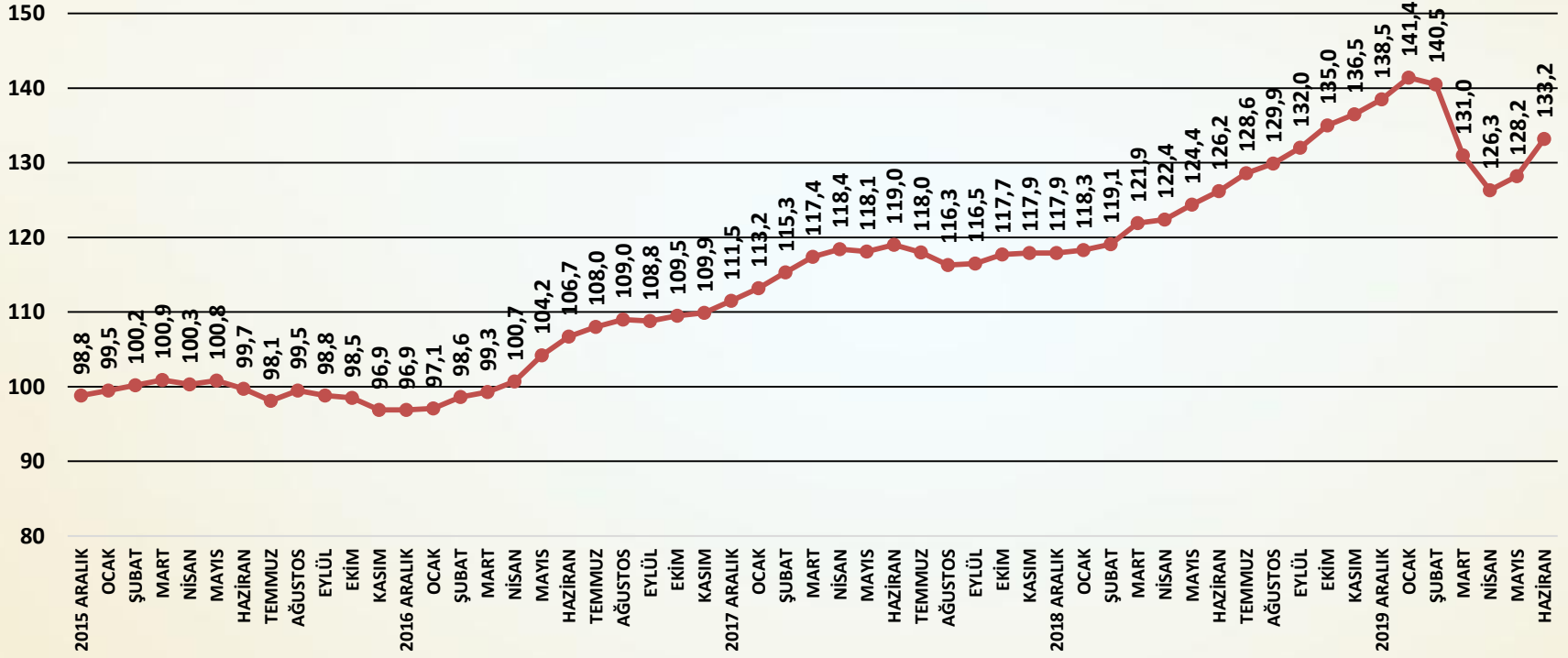
YURTIÇİ PAZARLAR GENEL GİDİŞAT ENDEKSİ 2013 AĞUSTOS=100



SORU: Bu ay yurtiçi pazarlarındaki genel gidişata ilişkin görüşünüz bir önceki aydaki görüşünüze göre nasıl değişti?

Yurtiçi pazarlar genel gidişat endeksi haziran ayında sınırlı ölçüde artmıştır.

İHRACAT PAZARLARI GENEL GİDİŞAT ENDEKSİ 2013 AĞUSTOS =100



SORU: Bu ay ihracat pazarlarındaki genel gidişata ilişkin görüşünüz bir önceki aydaki görüşünüze göre nasıl değişti?

İhracat pazarları genel gidişat endeksinde haziran ayında önemli bir artış yaşanmıştır.

ENDEKS

İNŞAAT MALZEMELERİ SANAYİ ENDEKSLERİ

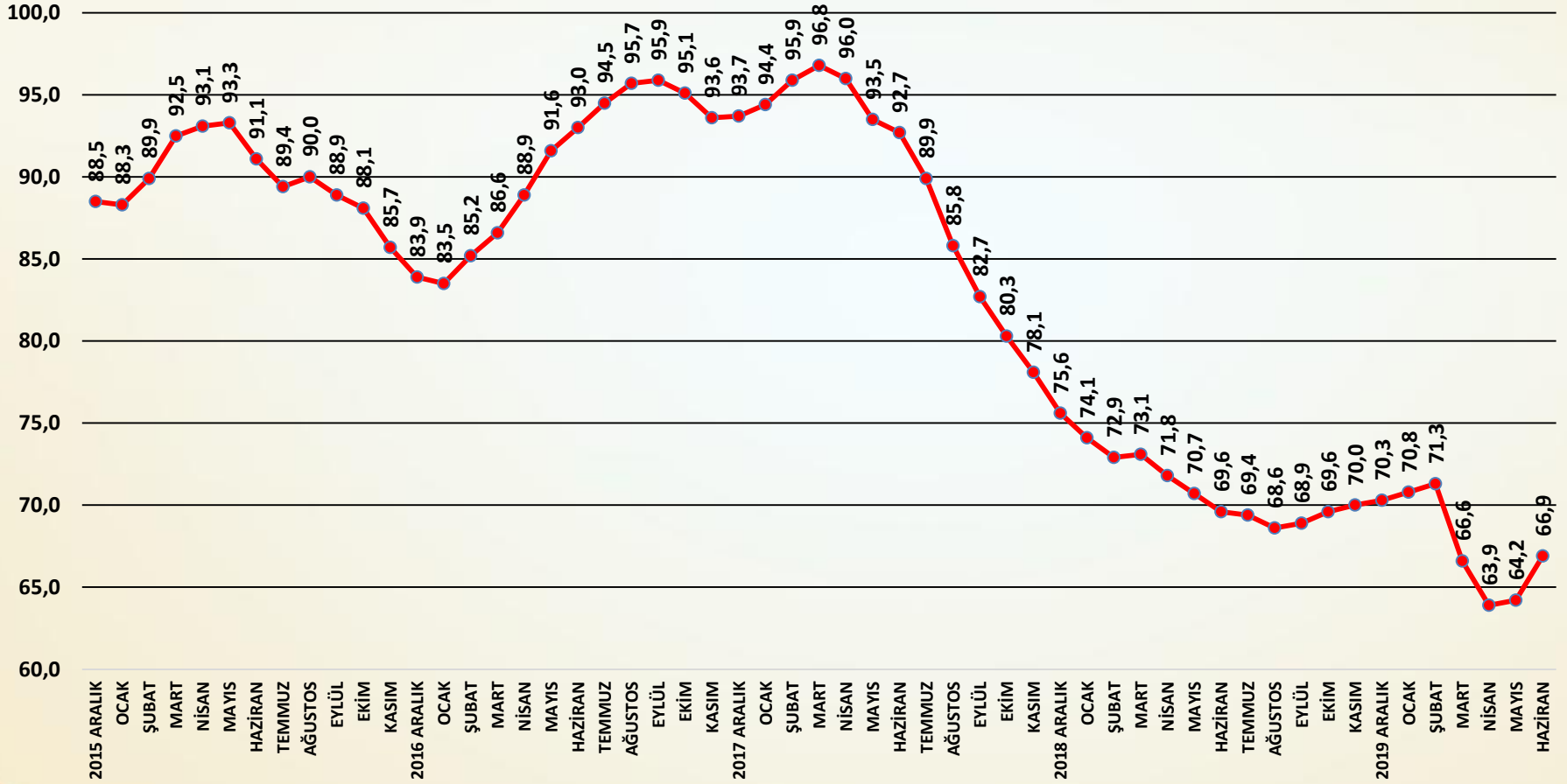


İNŞAAT MALZEMELERİ SANAYİ ENDEKSLERİ

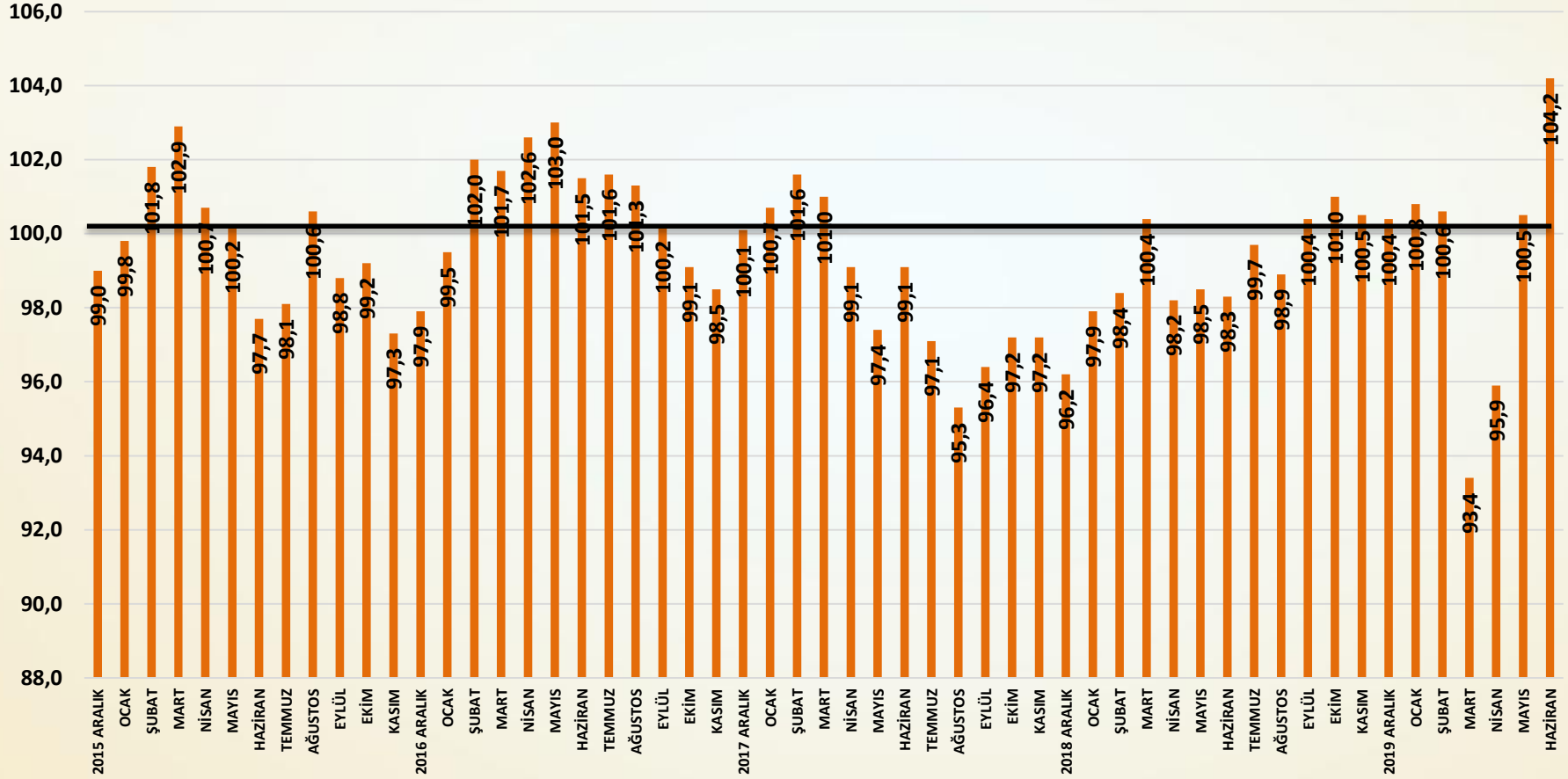
SAYI-67 HAZİRAN 2020

İNŞAAT MALZEMELERİ SANAYİ BEKLENTİ ENDEKSİ

BEKLENTİ ENDEKSİ AĞUSTOS 2013=100



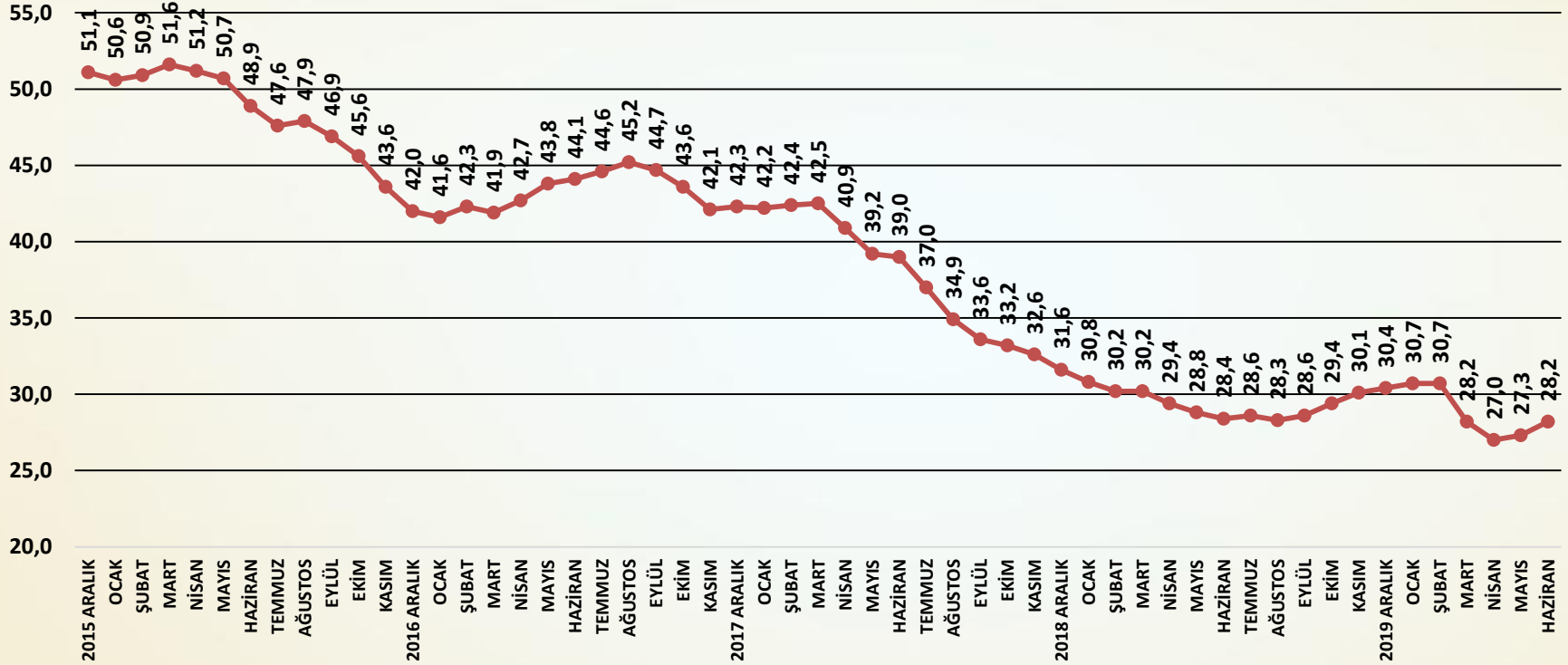
AYLIK BEKLENTİ ENDEKSİ PUANLARI



Beklenti Endeksi Değerlendirme

- ❑ Beklenti Endeksi'nde Haziran ayında önemli bir artış yaşanmıştır. Mayıs ayında beklentilerdeki sınırlı iyileşme ardından haziran ayında kuvvetli bir artış gerçekleşmiştir. Faaliyetlere geri dönüş ile iç ve dış pazarların yeniden açılması beklentileri önemli ölçüde desteklemiştir.
- ❑ Beklenti Endeksi haziran ayında bir önceki aya göre **2,7** puan artmıştır. Beklenti Endeksi son yılların en yüksek aylık artışını göstermiştir.
- ❑ Türkiye ekonomisine ilişkin beklentilerde sınırlı bir artış yaşanmıştır.
- ❑ Önümüzdeki üç aya ilişkin alınan yurtiçi siparişlerde önemli bir artış olmuştur.
- ❑ Önümüzdeki üç aya ilişkin alınan ihracat siparişleri Haziran ayında sıçrama göstermiştir.
- ❑ Önümüzdeki üç ayın üretim beklentisi haziran ayında önemli ölçüde yükselmiştir. Yurtiçi ve ihracat siparişlerindeki artışlar ile üretim beklentileri hızlanmıştır.
- ❑ Beklentilerde temel belirleyici Covid-19 salgınının yanı sıra mevcut faaliyetlerdeki iyileşme olmaktadır. İktisadi ve sosyal hayattaki normalleşme ile beklentiler hızla iyileşmeye başlamıştır.
- ❑ Beklentilerde bundan sonraki gelişmeler bir süre daha Covid-19 salgınının seyrine ve faaliyetlere bağlı olacaktır.

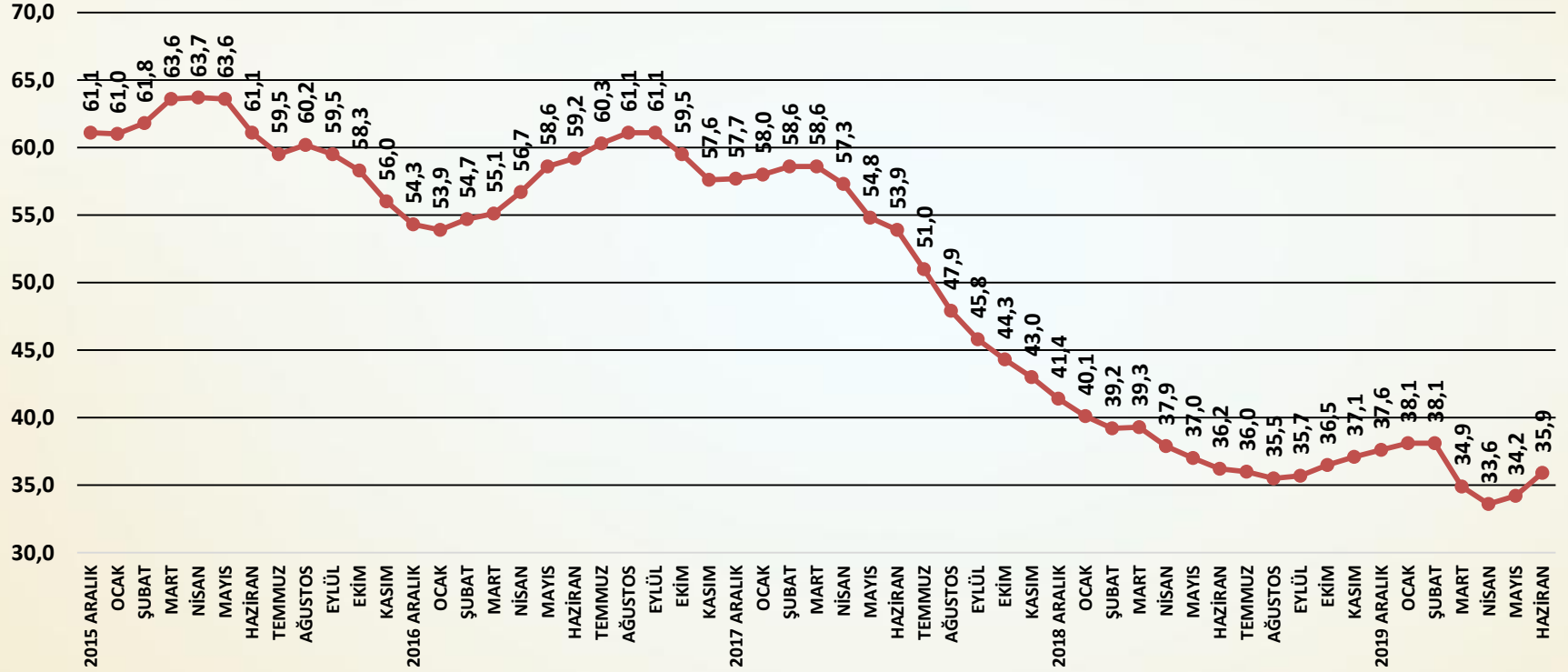
TÜRKİYE EKONOMİSİNE İLİŞKİN ÜÇ AYLIK BEKLENTİ ENDEKSİ AĞUSTOS 2013=100



SORU: Önümüzdeki üç ay için, Türkiye ekonomisine ilişkin görüşleriniz bir önceki aydaki görüşlerinize göre nasıl değişti?

Türkiye ekonomisine ilişkin beklentiler haziran ayında sınırlı bir artış göstermiştir.

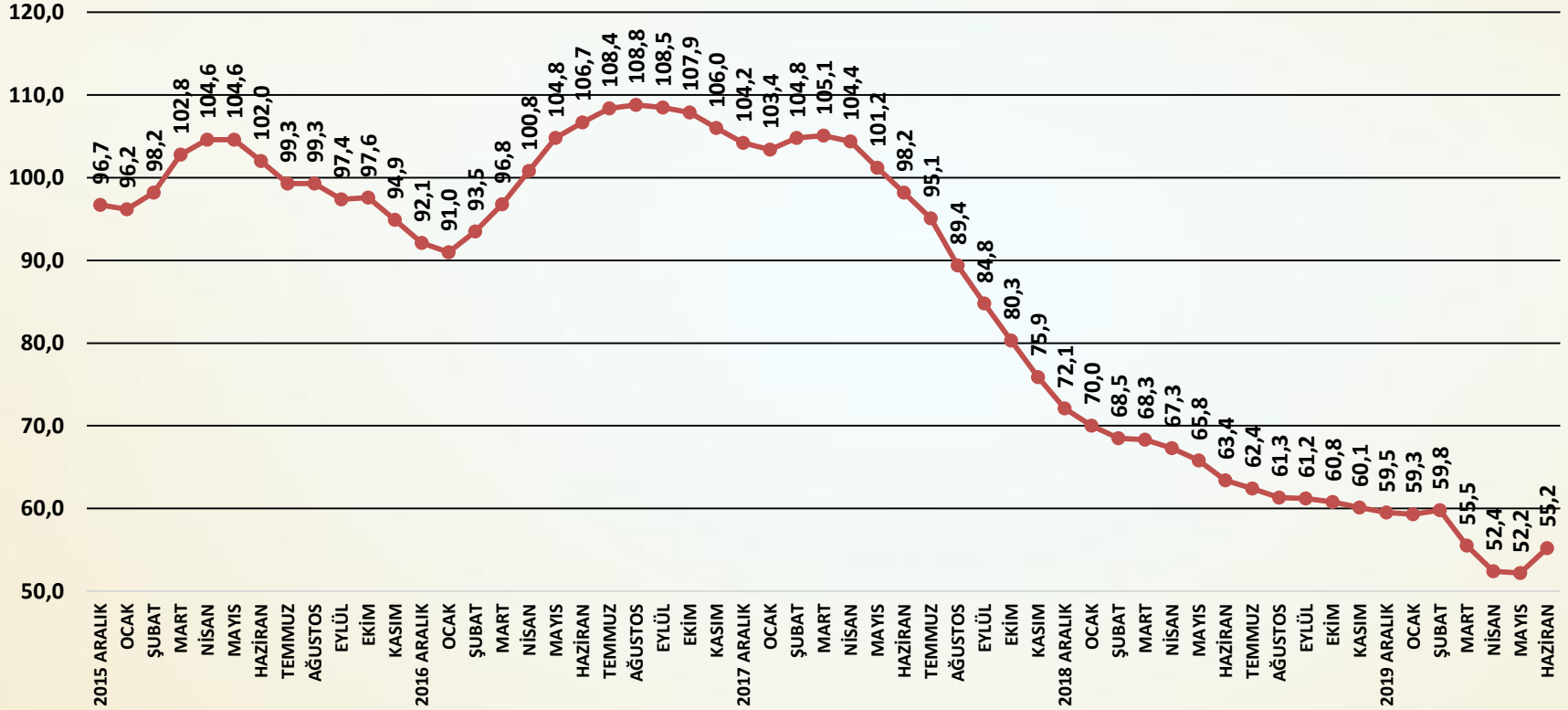
İNŞAAT MALZEMESİ SANAYİNE İLİŞKİN ÜÇ AYLIK BEKLENTİ ENDEKSİ AĞUSTOS 2013=100



SORU: Önümüzdeki üç ay için, faaliyet gösterdiğiniz inşaat malzemeleri sektörüne ilişkin görüşleriniz bir önceki aydaki görüşlerinize göre nasıl değişti?

İnşaat malzemeleri sanayi beklentileri haziran ayında artmıştır.

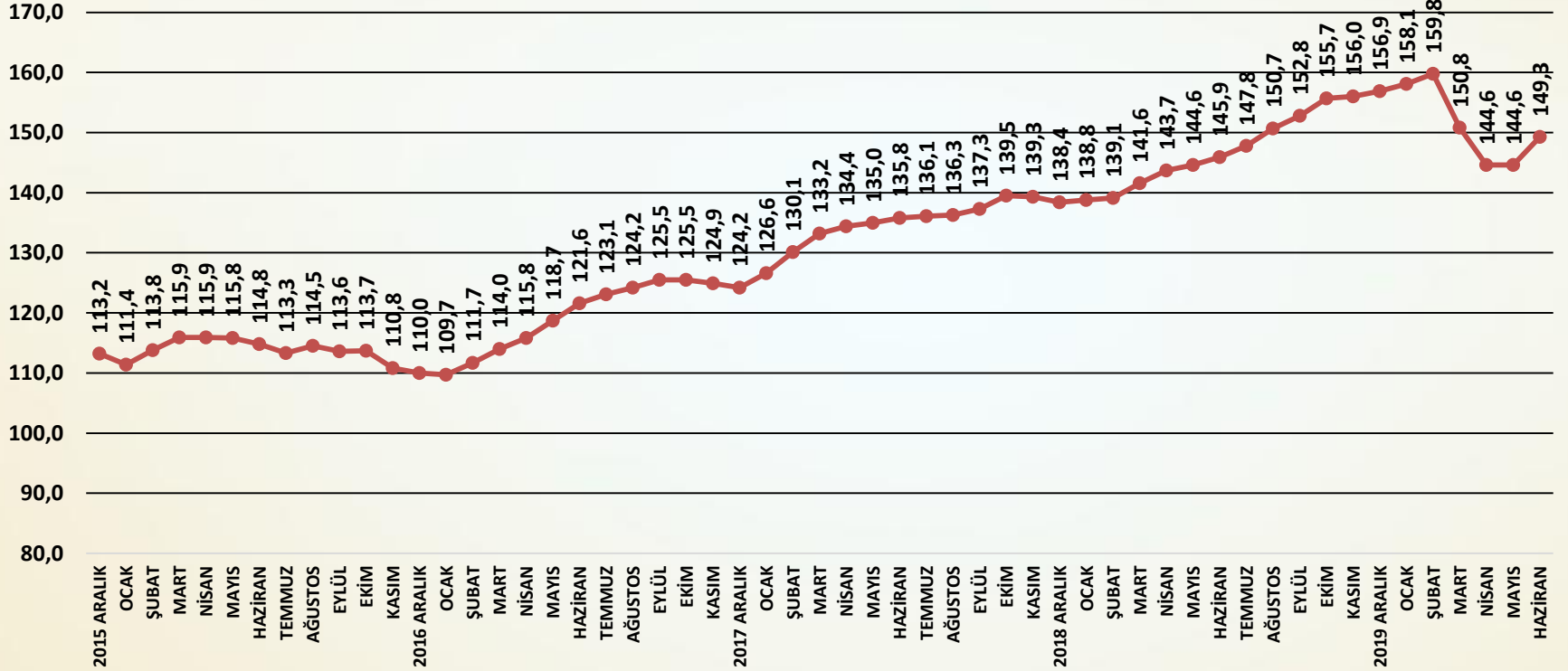
ÖNÜMÜZDEKİ ÜÇ AYA İLİŞKİN ALINAN YURTIÇİ SİPARİŞLER ENDEKSİ AĞUSTOS 2013=100



SORU; Önümüzdeki üç aya ilişkin alınan yurtiçi siparişleriniz geçen aya göre nasıl değişti?

Alınan yurtiçi siparişleri haziran ayında önemli ölçüde artmıştır.

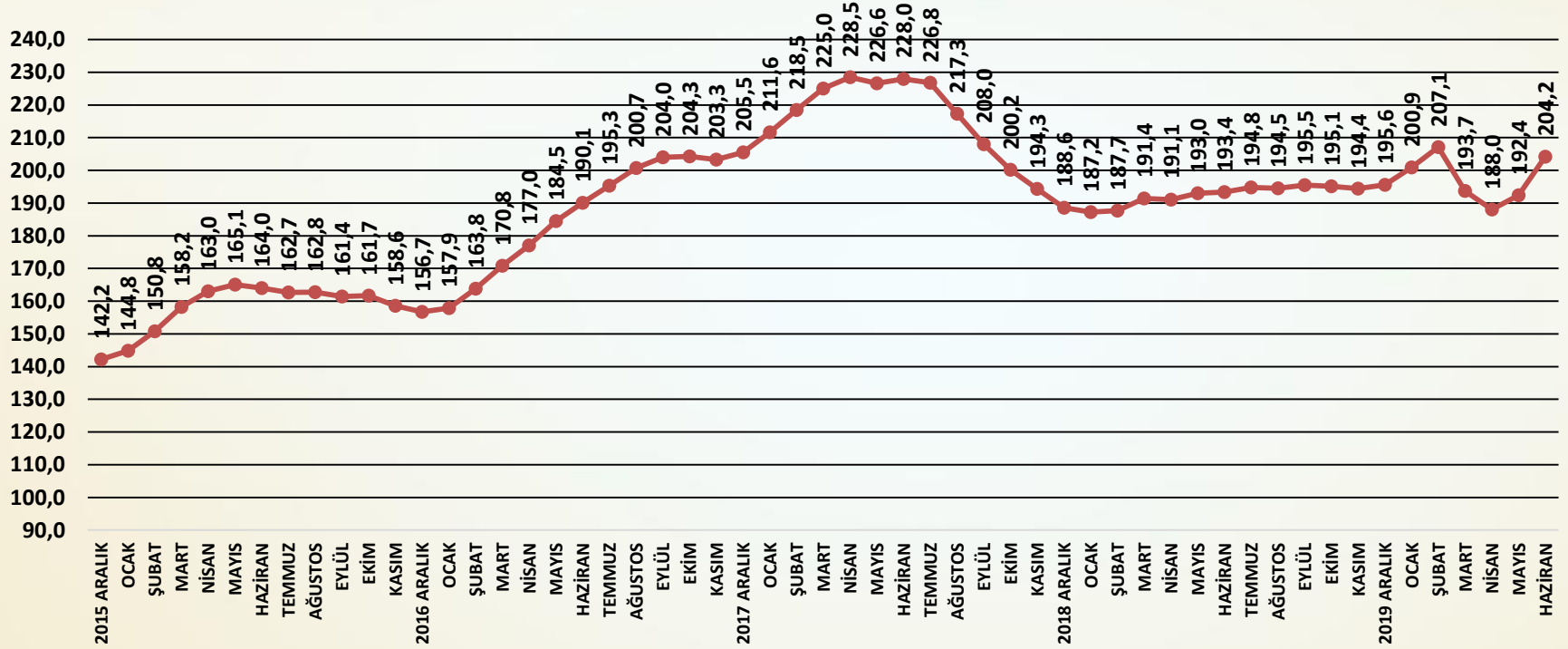
ÖNÜMÜZDEKİ ÜÇ AYA İLİŞKİN ALINAN İHRACAT SİPARİŞLERİ ENDEKSİ AĞUSTOS 2013=100



SORU; Önümüzdeki üç aya ilişkin alınan ihracat siparişleriniz geçen aya göre nasıl değişti?

Alınan ihracat siparişleri haziran ayında önemli ölçüde yükselmiştir.

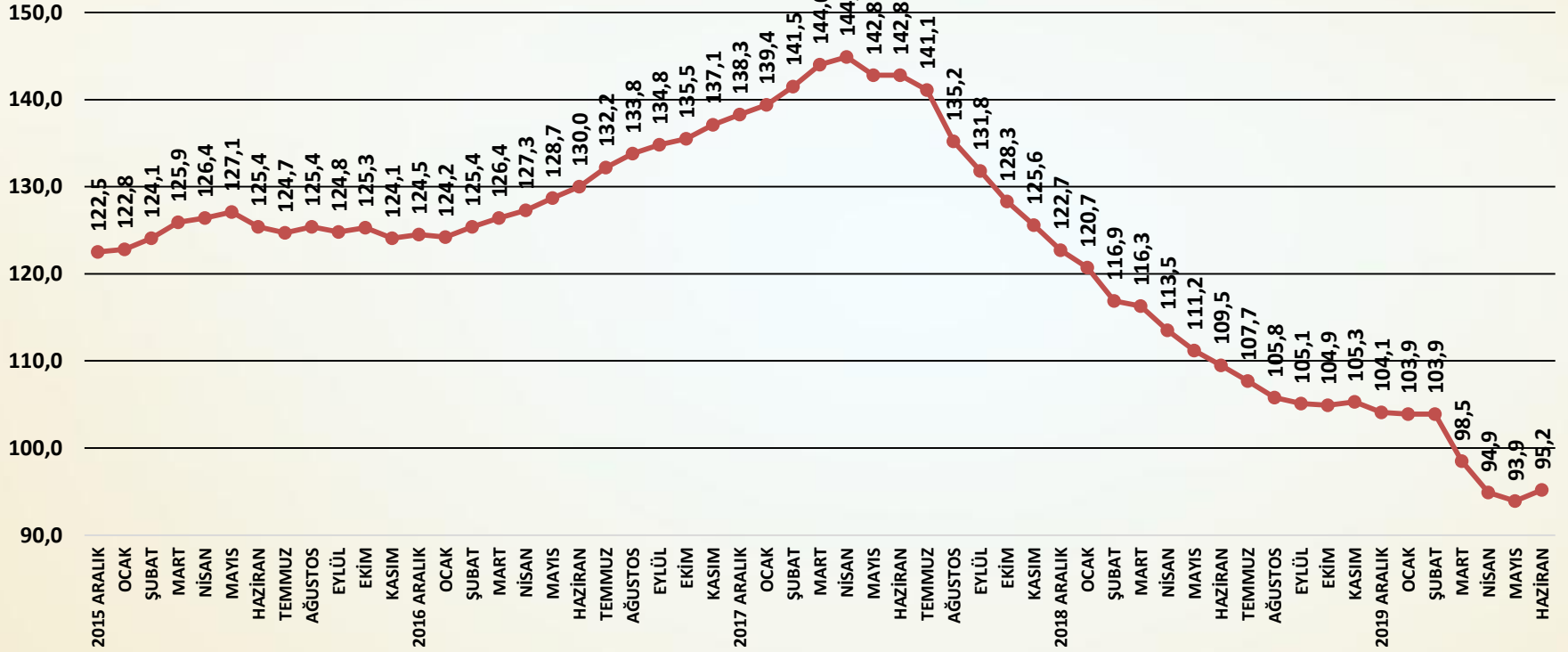
ÖNÜMÜZDEKİ ÜÇ AYA İLİŞKİN ÜRETİM BEKLENTİSİ ENDEKSİ AĞUSTOS 2013=100



SORU; Önümüzdeki üç aya ilişkin üretimdeki beklentiniz geçen aya göre nasıl değişti?

Önümüzdeki üç aya ilişkin üretim beklentileri haziran ayında sert şekilde artmıştır.

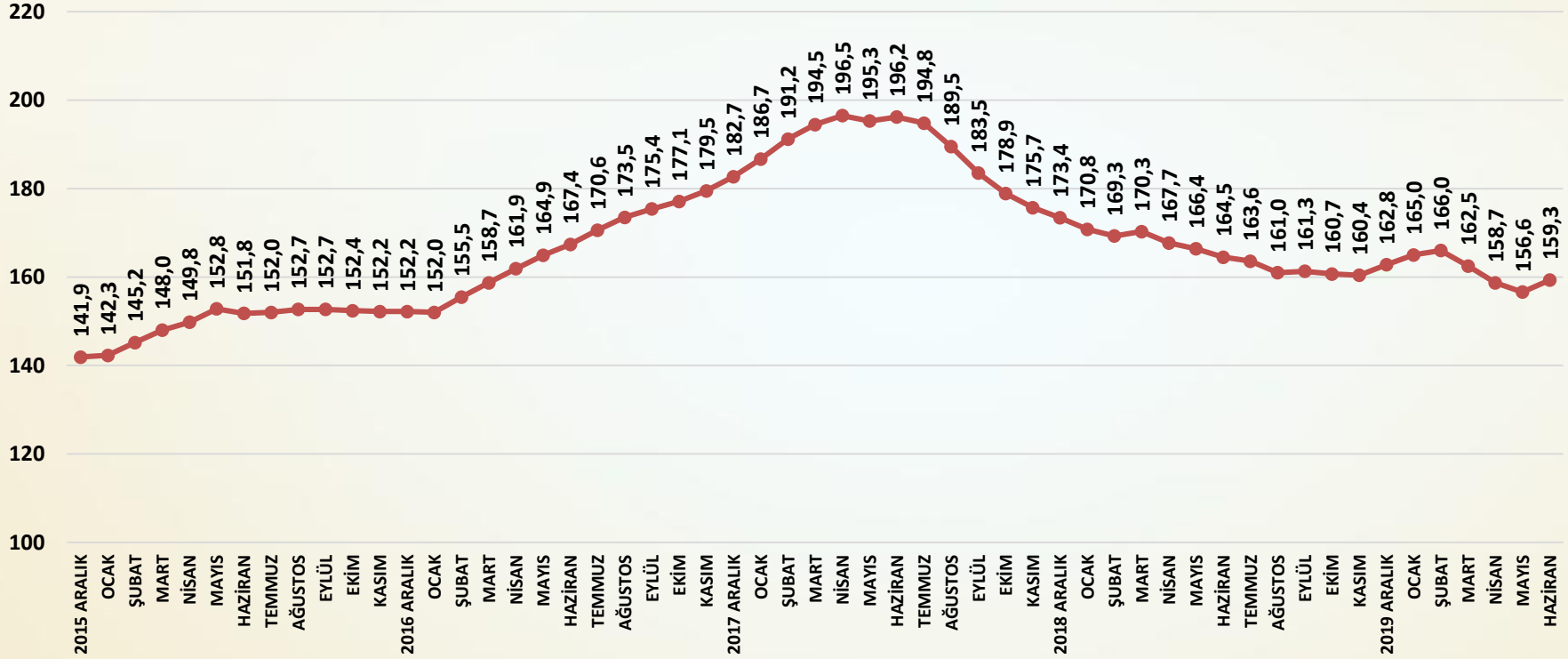
ÖNÜMÜZDEKİ ÜÇ AYA İLİŞKİN YATIRIM BEKLENTİSİ ENDEKSİ AĞUSTOS 2013=100



SORU; Önümüzdeki üç aya ilişkin yeni üretim kapasitesi yatırımlarındaki beklentiniz geçen aya göre nasıl değişti?

Yatırım beklentileri haziran ayında yeniden sınırlı ölçüde artmıştır.

ÖNÜMÜZDEKİ ÜÇ AYA İLİŞKİN İSTİHDAM BEKLENTİSİ ENDEKSİ AĞUSTOS 2013=100



SORU; Önümüzdeki üç aya ilişkin istihdam beklentiniz geçen aya göre nasıl değişti?

İstihdam beklentilerinde haziran ayında artış gerçekleşmiştir.

İnşaat malzemeleri sanayi endekslerinin amacı;

Türkiye ekonomisinde ve imalat sanayinde üretim, yatırım, istihdam ve ihracat alanlarında çok önemli bir pay alan inşaat malzemeleri sanayindeki;

- Gelişmeleri ve beklentileri yakından izlemek,
- Gelişme ve beklentileri endeksler temelinde düzenlemek,
- Gelişme ve beklentileri öncelikle sektör temsilcileriyle, sonrasında sektörün tüm paydaşları ve ekonomi yönetimiyle ve nihayet kamuoyu ile paylaşmak,
- Böylece sektörün içindeki ve dışındaki tüm aktörler için yol gösterici nitelikte, sürekli ve düzenli bir bilgi seti yaratmaktır.

- ❑ Endeksler için veriler, firmalar ile yapılacak anketler ile toplanmaktadır. Firmalar sektörün genelini önemli ölçüde yansıtan 22 alt sektörden seçilmiş olan 100 firmadır ve anket her ay aynı 100 firma ile yapılmaktadır.
- ❑ Anket ile firmalara üç alt endeks için sorular yöneltilmektedir. Her bir alt endeks için farklı sorular sorulmaktadır. Faaliyet endeksi için 11, güven endeksi için 6, ve beklenti endeksi için 7 soru sorulmaktadır.
- ❑ Sorulara verilen cevaplar içinden aynı kaldı veya değişmedi yanıtları çıkarılmakta, arttı ile azaldı, artacak ile azalacak ve daha iyimserim ile daha kötümserim arasındaki sayısal farklar (artı veya eksi) 10'a bölünerek 100 rakamına eklenmekte veya çıkarılmaktadır.
- ❑ Böylece her ay için bir önceki aya göre soruların cevaplarından üretilen puanlar 90 ile 110 arasında değerler almaktadır.

- ❑ Her alt endeks için sorulan soruların aylık puanları ile çalışmanın başladığı 2013 Ağustos ayı 100 olmak üzere zincir endeksler oluşturulmaktadır. Böylece soru bazında endeksler üretilmektedir.
- ❑ Alt endeksler için ise; öncelikle sorulan sorular sanayi için taşıdıkları önem ağırlıklarına göre ağırlıklandırılmakta, ağırlık puanları toplanmakta ve her ay için alt endeks puanları hesaplanmaktadır.
- ❑ Alt endeksler için daha sonra her ay hesaplanan alt endeks puanları ile çalışmanın başladığı 2013 Ağustos ayı 100 olmak üzere zincir endeksler oluşturulmaktadır. Böylece alt endeksler üretilmektedir.
- ❑ Bileşik endeks ise üç alt endeksin puanlarının ağırlıklandırılması ile hesaplanmaktadır. Önce aylık puanlar hesaplanmakta ve daha sonra yine bu puanlar aracılığı ile 2013 Ağustos ayı 100 olmak üzere bileşik endeks üretilmektedir.

ENDEKSİ HAZIRLAYAN KURUM

ECONOMY AND STRATEGY CONSULTANCY SERVICES



ESDH

EKONOMİ VE STRATEJİ DANIŞMANLIK HİZMETLERİ

EKONOMİ VE STRATEJİ DANIŞMANLIK HİZMETLERİ

SERGÜL SOKAK, SARAL SİTESİ C.BLOK D.10
GAYRETTEPE-BEŞİKTAŞ İSTANBUL, TEL 0212 352 87 95

www.esdh.com.tr



İNŞAAT MALZEMELERİ
SANAYİ ENDEKSLERİ



İNŞAAT MALZEMELERİ SANAYİ ENDEKSLERİ

SAYI-67 HAZİRAN 2020

