

ENDEKS

İNŞAAT MALZEMELERİ SANAYİ ENDEKSLERİ



İNŞAAT MALZEMELERİ SANAYİ ENDEKSLERİ

SAYI-91 HAZİRAN 2022

Katkılarıyla:



SmartCore

**DAHA AZ
NAKLIYE MALİYETİ**



 **AssanPanel**

ANA ENDEKS

İNŞAAT MALZEMELERİ SANAYİ **BİLEŞİK** ENDEKSİ

İNşaat malzemeleri sanayinde ölçülen faaliyet, güven ve beklentilerin bileşimi ile oluşturulan ve sanayinin genel durumunu ortaya koyan endekstir.

ALT ENDEKSLER

İNŞAAT MALZEMELERİ SANAYİ **FAALİYET** ENDEKSİ

İNşaat malzemeleri sanayinde sürdürülen faaliyetlerin seviyesini içinde bulunan ay itibariyle tespit eden ve ortaya koyan endekstir.

İNŞAAT MALZEMELERİ SANAYİ **GÜVEN** ENDEKSİ

İNşaat malzemeleri sanayinde faaliyet gösteren firmaların ekonomi ve sektöre yönelik duydukları güven seviyesini tespit eden ve ortaya koyan endekstir.

İNŞAAT MALZEMELERİ SANAYİ **BEKLENTİ** ENDEKSİ

İNşaat malzemeleri sanayinde faaliyetlerin önümüzdeki üç aylık dönemde hangi seviyede olacağına ilişkin beklentileri tespit eden ve ortaya koyan endekstir.

ENDEKS

İNŞAAT MALZEMELERİ SANAYİ ENDEKSLERİ

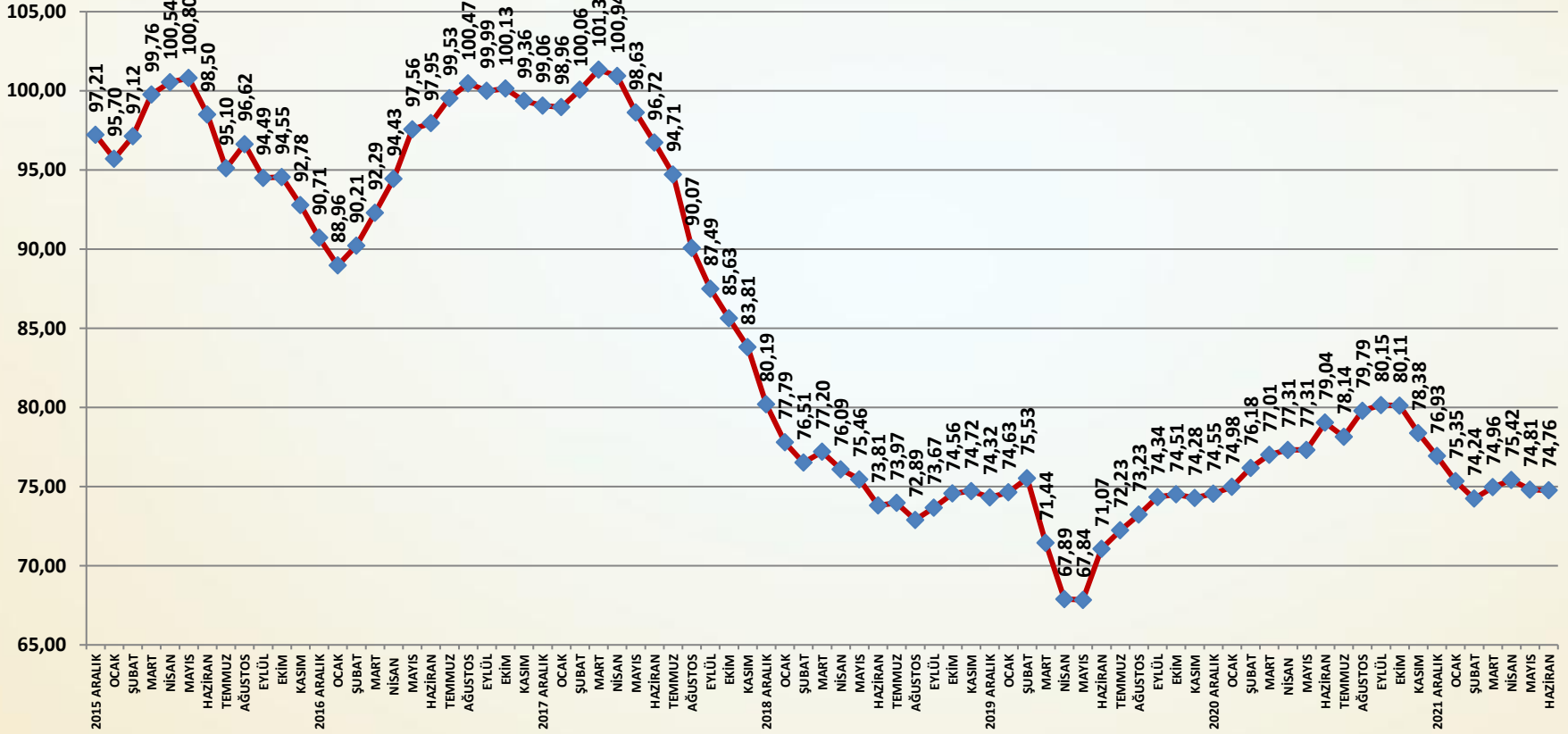


İNŞAAT MALZEMELERİ SANAYİ ENDEKSLERİ

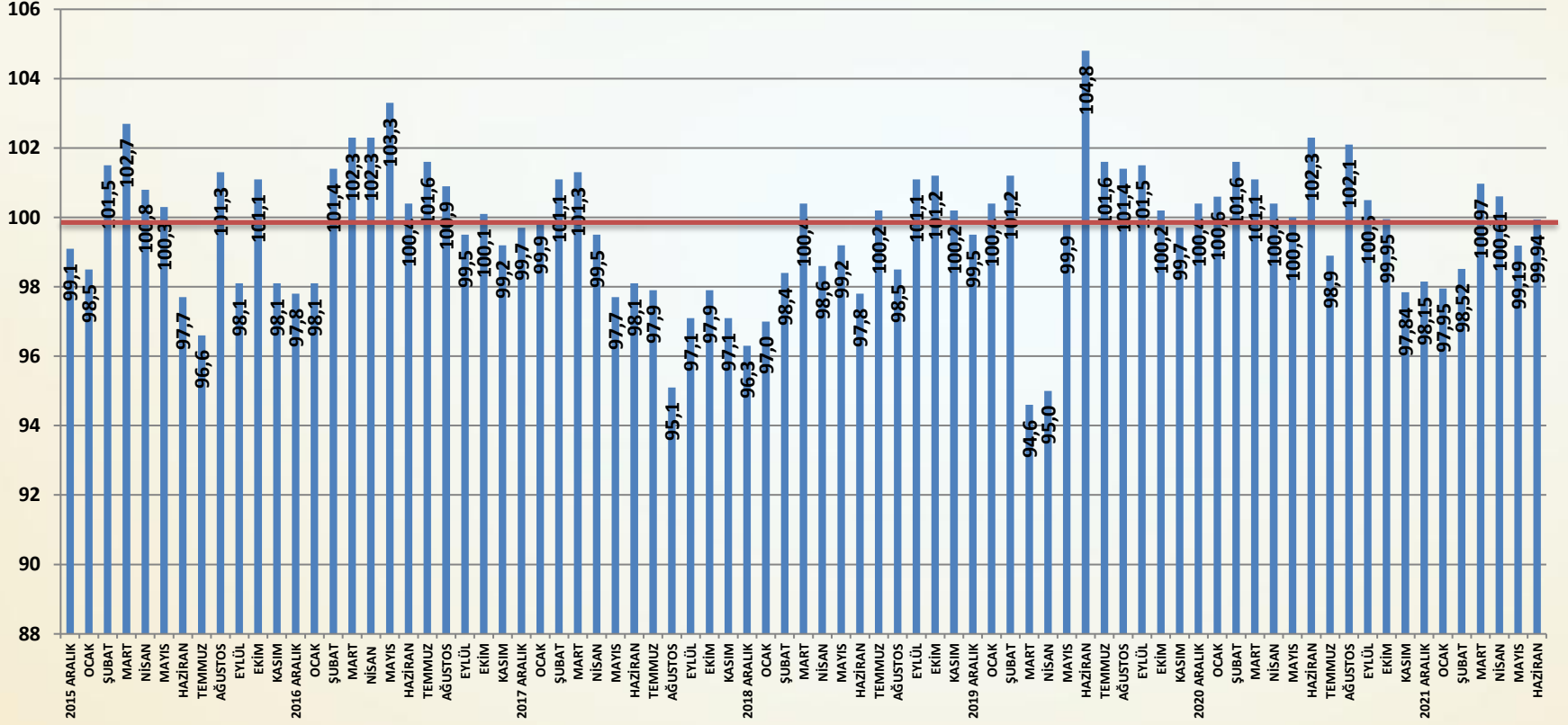
SAYI-91 HAZİRAN 2022

İNŞAAT MALZEMELERİ SANAYİ BİLEŞİK ENDEKSİ

BİLEŞİK ENDEKS AĞUSTOS 2013=100



AYLIK BİLEŞİK ENDEKS PUANI



Bileşik Endeks Değerlendirme

- ❑ İnşaat Malzemeleri Sanayi Bileşik Endeksi haziran ayında sınırlı ölçüde gerilemiştir. Haziran ayında faaliyetlerde önemli bir hareketlilik yaşanmıştır. Buna rağmen güven ve beklentilerdeki zayıflama Bileşik Endeks'te düşüşe neden olmuştur. Haziran ayında çalışma gün sayısının normalleşmesi ile faaliyetlerde hareketlilik gerçekleşmiştir.
- ❑ İnşaat Malzemeleri Sanayi Bileşik Endeksi haziran ayında **0,05** puan gerilemiştir. Bileşik Endeks **74,76** puana inmiştir. Bileşik Endeks mayıs ayı sonrası haziran ayında da sınırlı ölçüde gerilemiştir.
- ❑ Haziran ayında faaliyetler önemli ölçüde hareketlenmiştir. Yüksek mevsimin olumlu etkisi önemli ölçüde hissedilmiştir. İç ve dış satışlar ve üretim artmıştır. İhracat artışı sürmüştür. Cirolarda enflasyonun da katkı sağladığı önemli artış yaşanmıştır.
- ❑ Güven Endeksi haziran ayında da sınırlı ölçüde gerilemiştir. Güven Endeksi yılın ilk yarısında kırılğan ve zayıf kalmaya devam etmiştir. Faaliyetlerdeki hareketlenmeye rağmen ekonomideki belirsizlikler güveni sınırlamaktadır.
- ❑ Beklenti Endeksi haziran ayında gerilemeye devam etmiştir. İç ve dış siparişlerdeki düşüşler beklentileri olumsuz etkilemiştir. Buna bağlı olarak üretim beklentileri de düşmüştür.
- ❑ Mevsimsellik ile faaliyetlerde önemli bir artış yaşanmıştır. Ancak iç ve dış talepteki zayıflamanın sınırladığı beklentiler ile belirsizliklerin etkilediği güven zayıf kalmaya devam etmektedir.

ENDEKS

İNŞAAT MALZEMELERİ SANAYİ ENDEKSLERİ

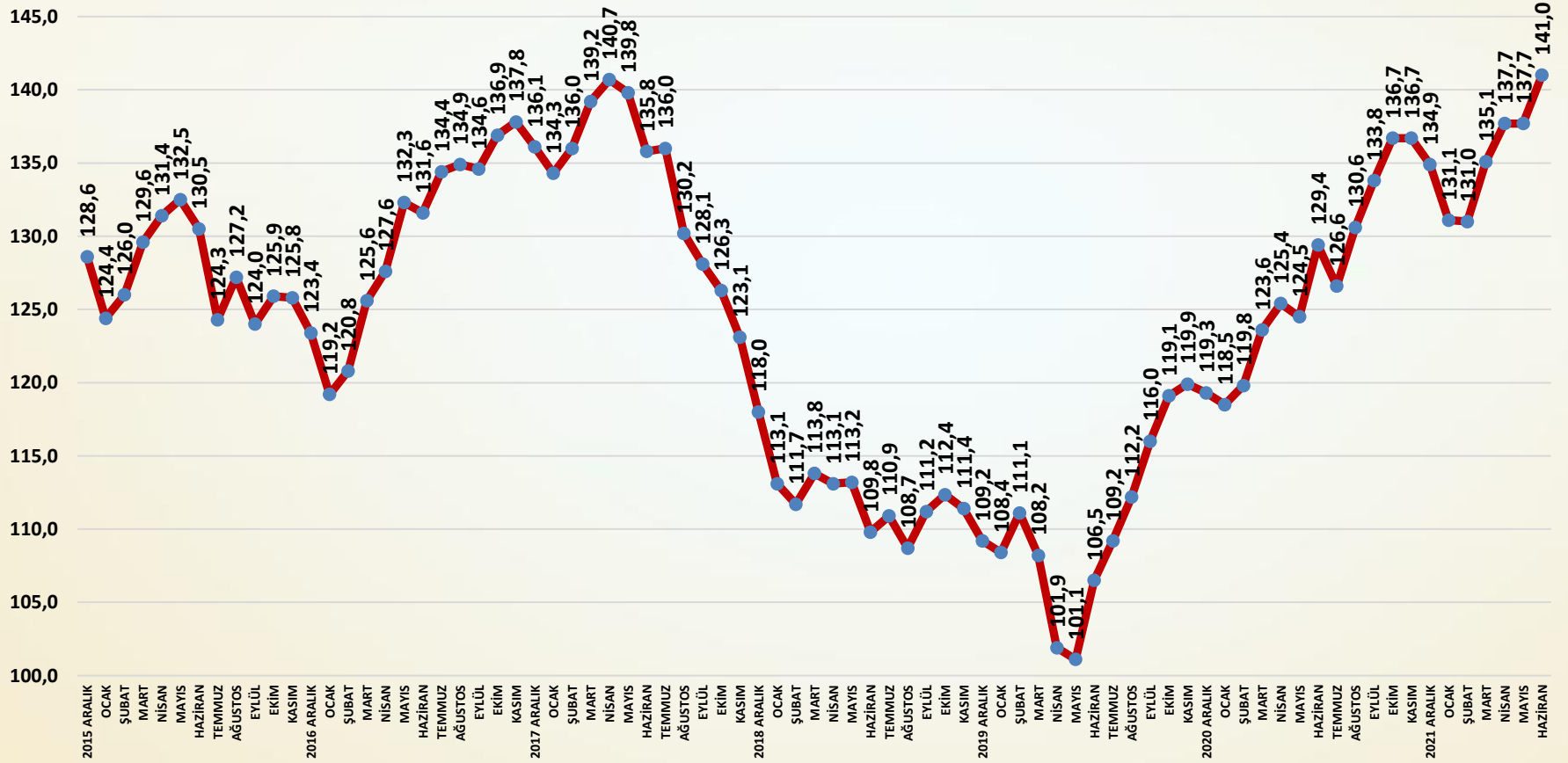


İNŞAAT MALZEMELERİ SANAYİ ENDEKSLERİ

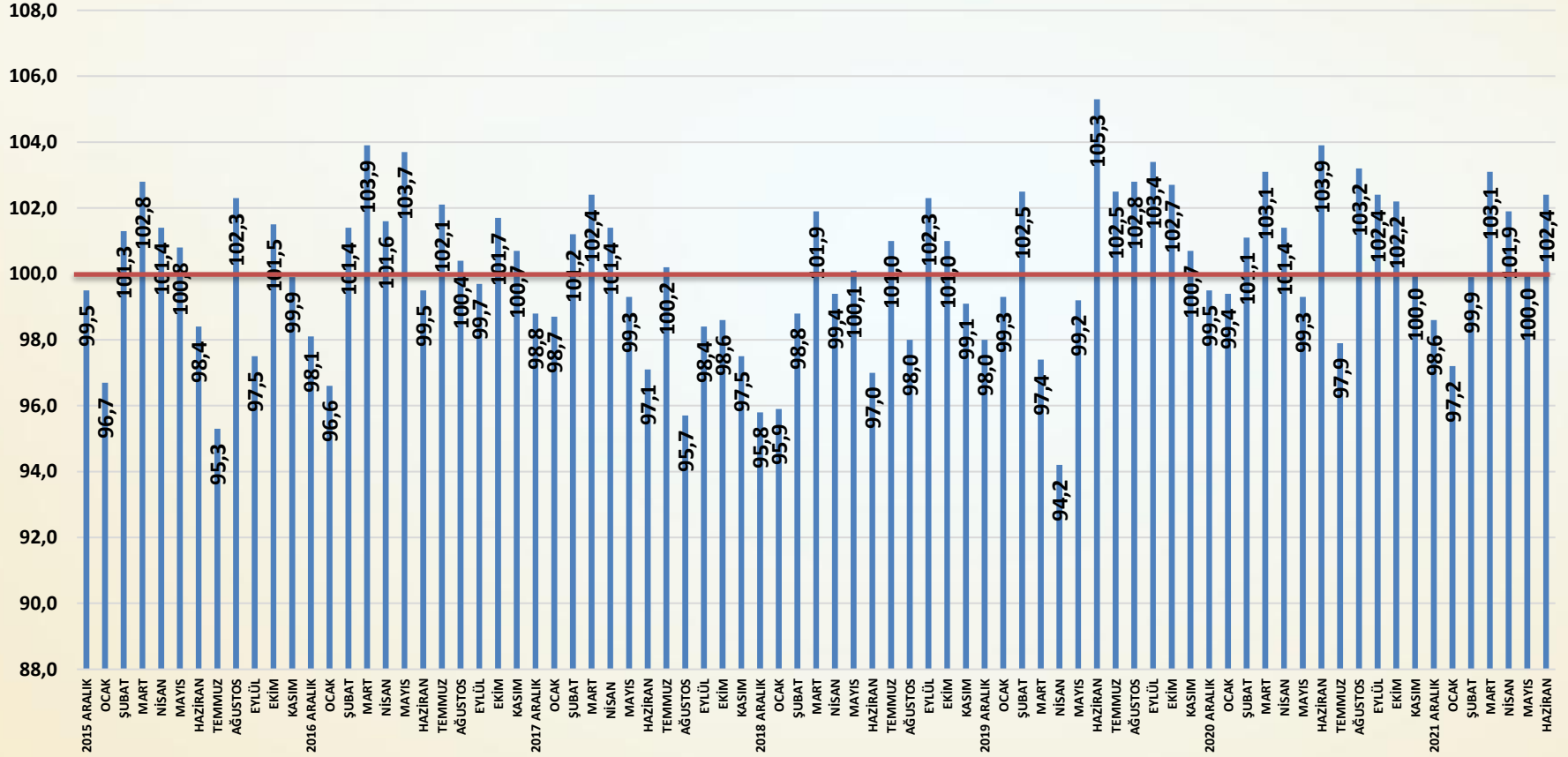
SAYI-91 HAZİRAN 2022

İNŞAAT MALZEMELERİ SANAYİ FAALİYET ENDEKSİ

FAALİYET ENDEKSİ AĞUSTOS 2013=100



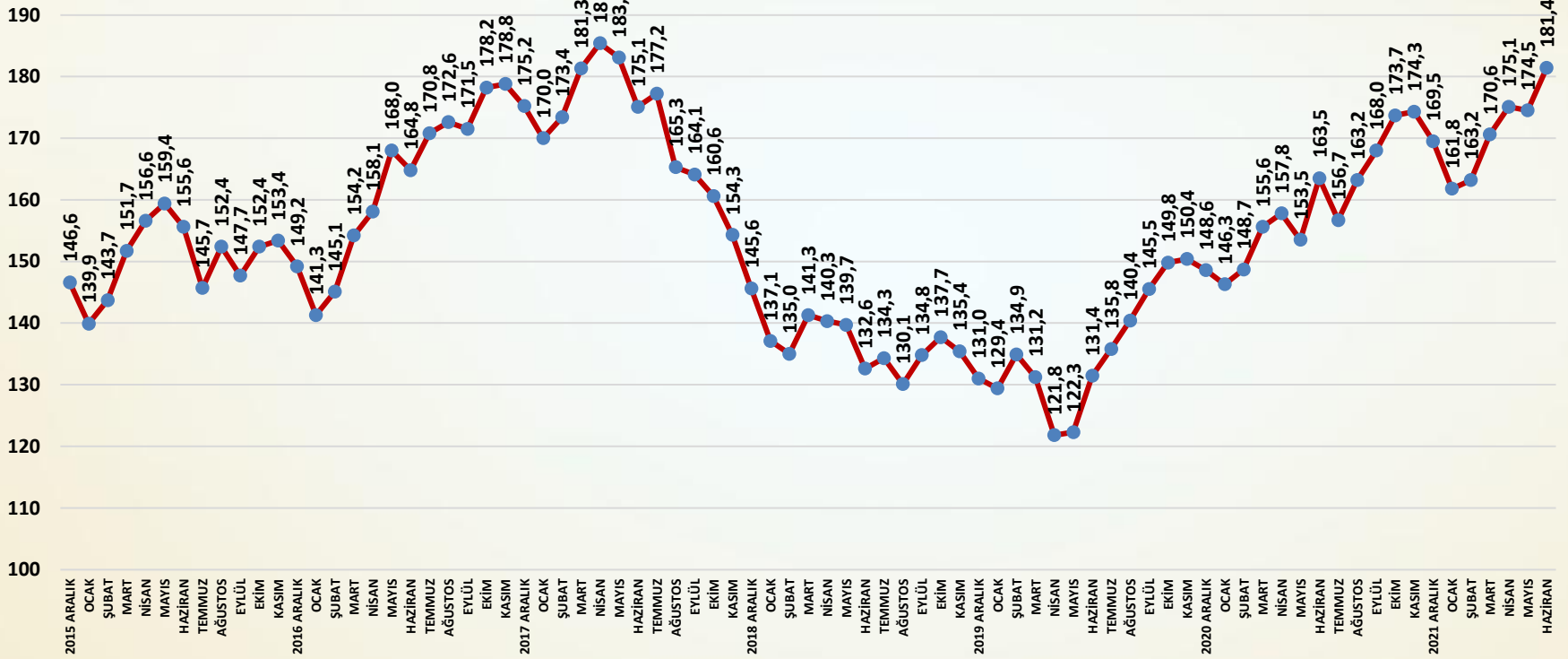
AYLIK FAALİYET ENDEKSİ PUANLARI



Faaliyet Endeksi Değerlendirme

- ❑ İnşaat malzemeleri sanayi faaliyetleri haziran ayında önemli ölçüde hareketlenmiştir. Yüksek mevsimin olumlu katkısı ve uzun tatil günlerinin geride bırakılmasıyla faaliyetlerde önemli artışlar gerçekleşmiştir. İç ve dış talepte artışlar görülmektedir. Yüksek enflasyon ve maliyetlerin faaliyetler üzerindeki sınırlayıcı etkisi zayıf kalmıştır.
- ❑ Faaliyet Endeksi haziran ayında bir önceki aya göre önemli ölçüde artış göstermiştir. Tüm faaliyet gruplarında artışlar yaşanmıştır. İç ve dış talepte hareketlilik faaliyetlere önemli katkı sağlamıştır.
- ❑ Yurtiçi satışlar haziran ayında önemli ölçüde artmıştır.
- ❑ İhracat haziran ayında yüksek artış göstermiştir.
- ❑ Üretimde haziran ayında yüksek artış gerçekleşmiştir. Çalışma gün sayısındaki normalleşme ve artan iç ve dış talep üretimde artışa yol açmıştır.
- ❑ Cirolar haziran ayında yüksek artış göstermiştir. Artışın bir bölümü enflasyon kaynaklıdır.
- ❑ Mayıs ayında çalışma günü sayısının azalması ile durağanlaşan faaliyetler Haziran ayında sıçrama göstermiştir. Yüksek mevsimin etkileri azami ölçüde görülmüştür. Olumsuz ekonomik gelişmelere rağmen iç ve dış talep halen hareketlidir.

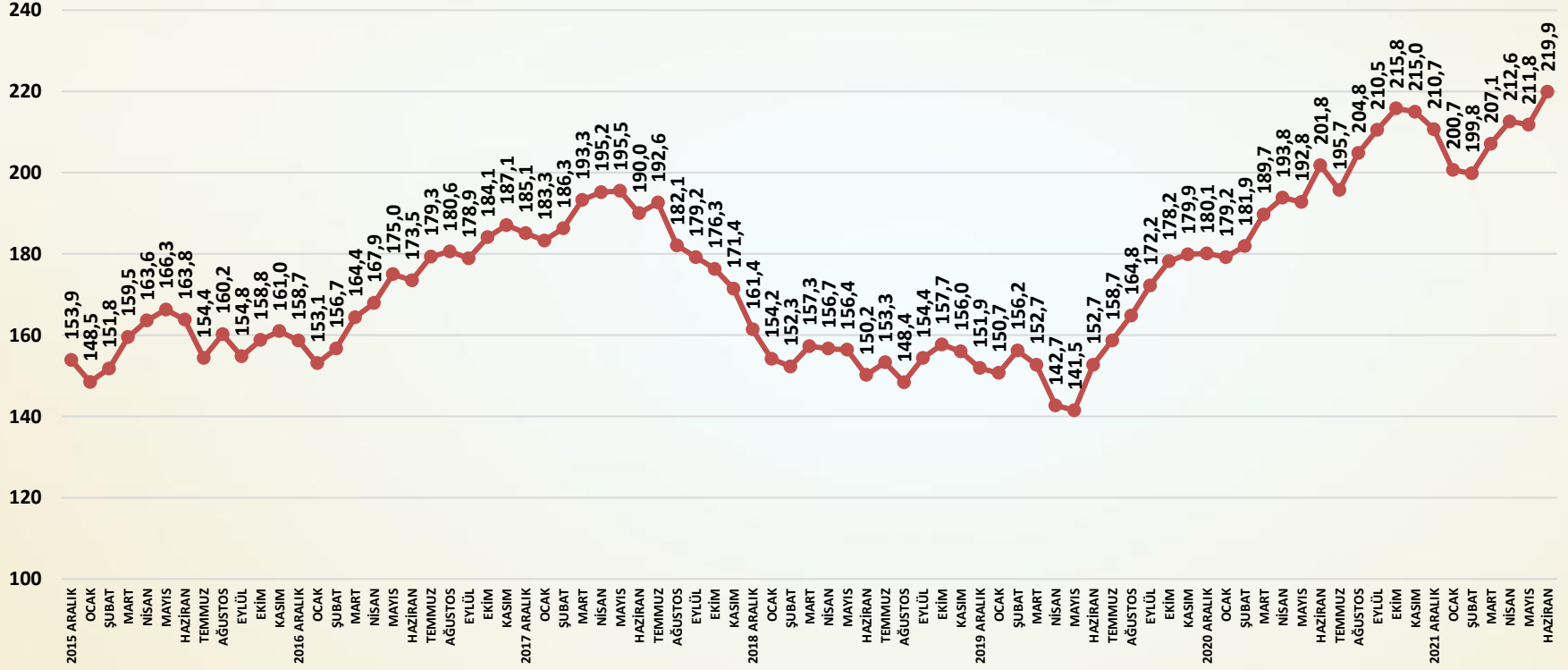
YURTIÇİ SATIŞ ENDEKSİ AĞUSTOS 2013=100



SORU: Bu ay yurtiçinde satışlarınız bir önceki aya göre nasıl değişti?

Yurtiçi satışlar haziran ayında önemli ölçüde yükselmiştir.

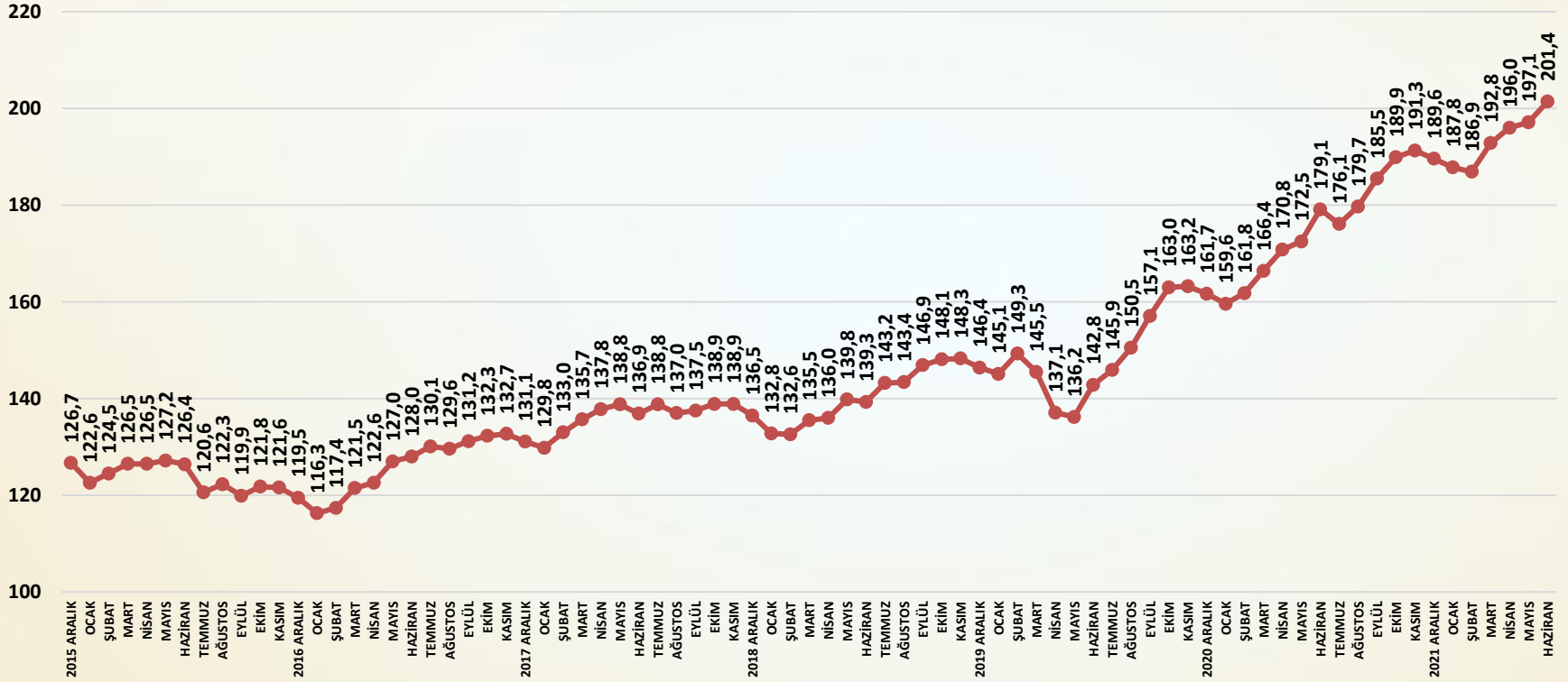
ÜRETİM ENDEKSİ AĞUSTOS 2013=100



SORU: Bu ay üretiminiz bir önceki aya göre nasıl değişti?

Haziran ayında üretimde yüksek artış gerçekleşmiştir.

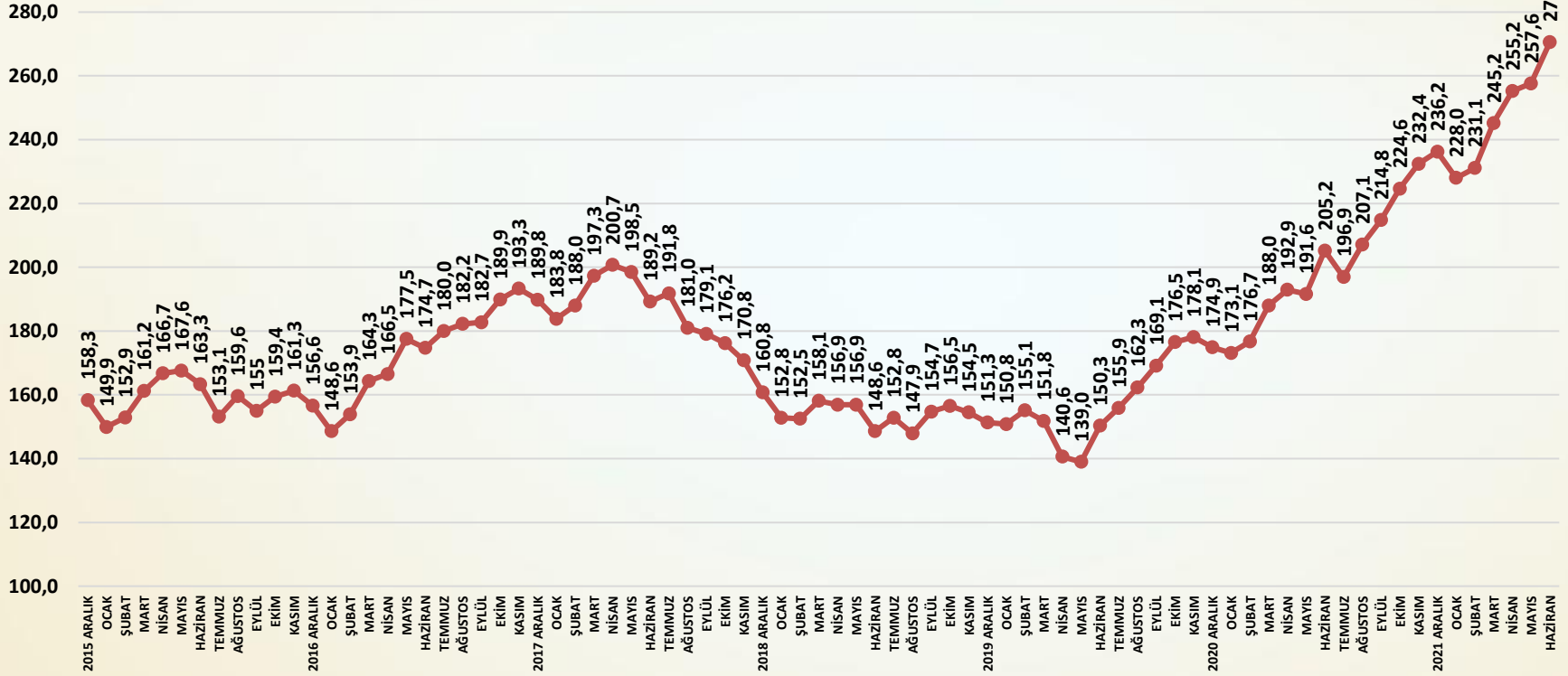
İHRACAT ENDEKSİ AĞUSTOS 2013=100



SORU: Bu ay ihracatınız bir önceki aya göre nasıl değişti?

Haziran ayında ihracatta yüksek artış yaşanmıştır.

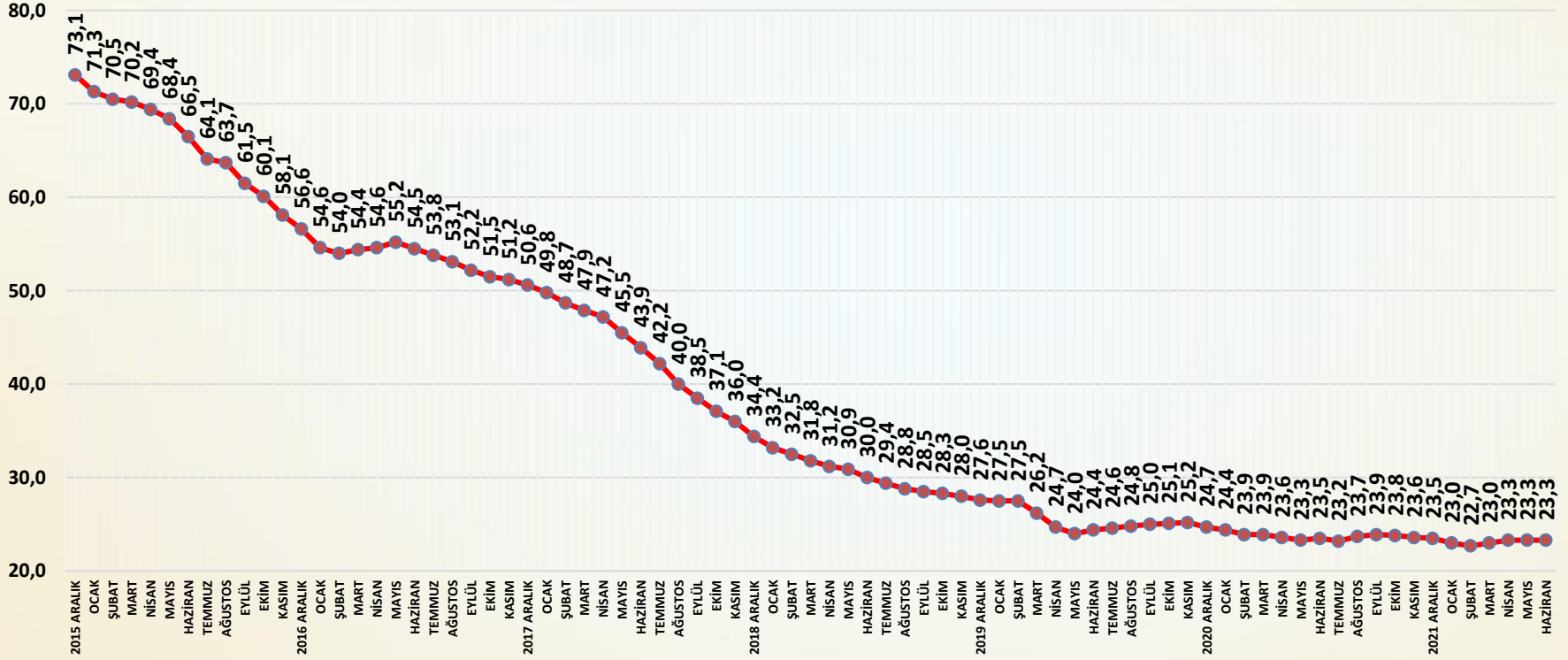
ÇİRO ENDEKSİ AĞUSTOS 2013=100



SORU: Bu ay satış cironuz bir önceki aya göre nasıl değişti?

Haziran ayında cirolarda önemli artış gerçekleşmiştir.

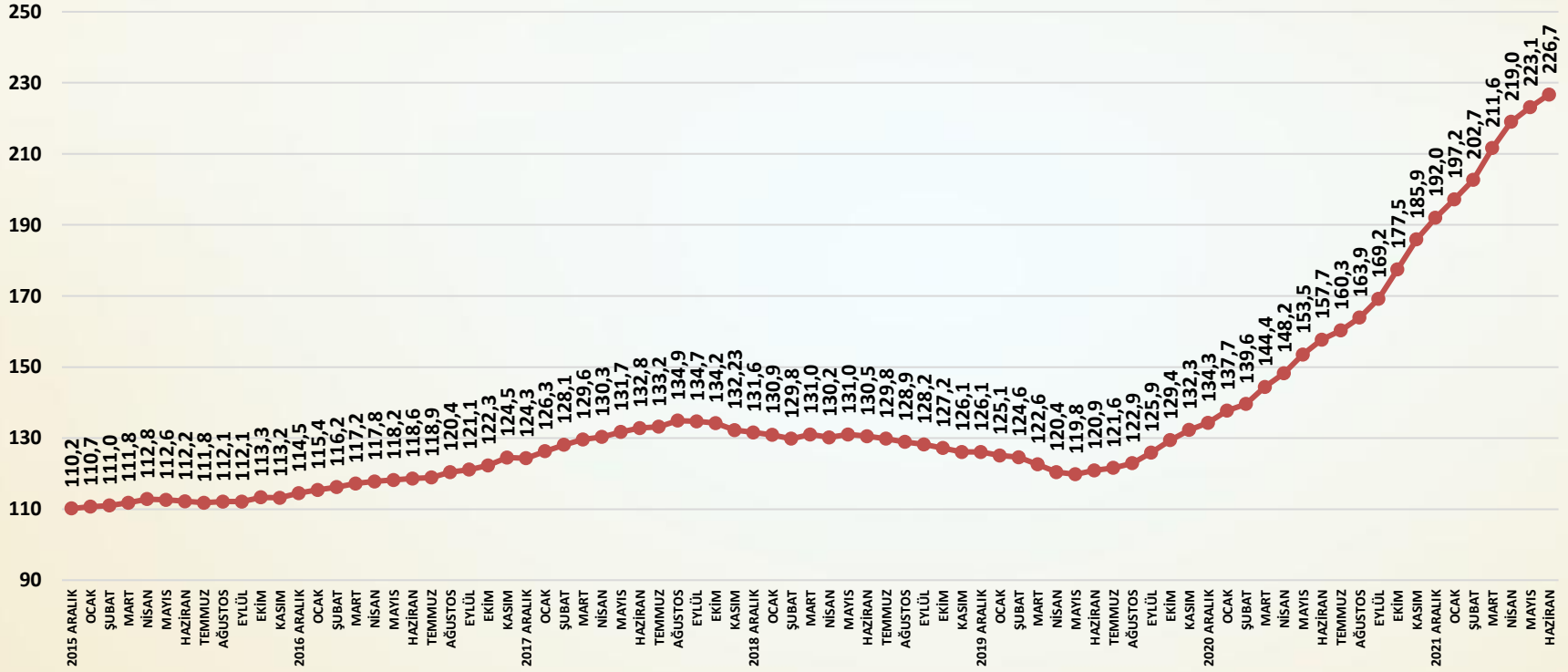
TAHSİLAT HIZI ENDEKSİ 2013 AĞUSTOS=100



Soru; Bu ay tahsilat hızınız bir önceki aya göre nasıl değişti?

Tahsilat hızı haziran ayında değişmemiş ve düşük kalmaya devam etmiştir.

YURTDIŞI SATIŞ FİYATLARI ENDEKSİ AĞUSTOS 2013 =100



SORU: Bu ay yurtdışı satış fiyatlarınız bir önceki aya göre nasıl değişti?

Haziran ayında yurtdışı satış fiyatlarının artışı sürmüştür.

ENDEKS

İNŞAAT MALZEMELERİ SANAYİ ENDEKSLERİ

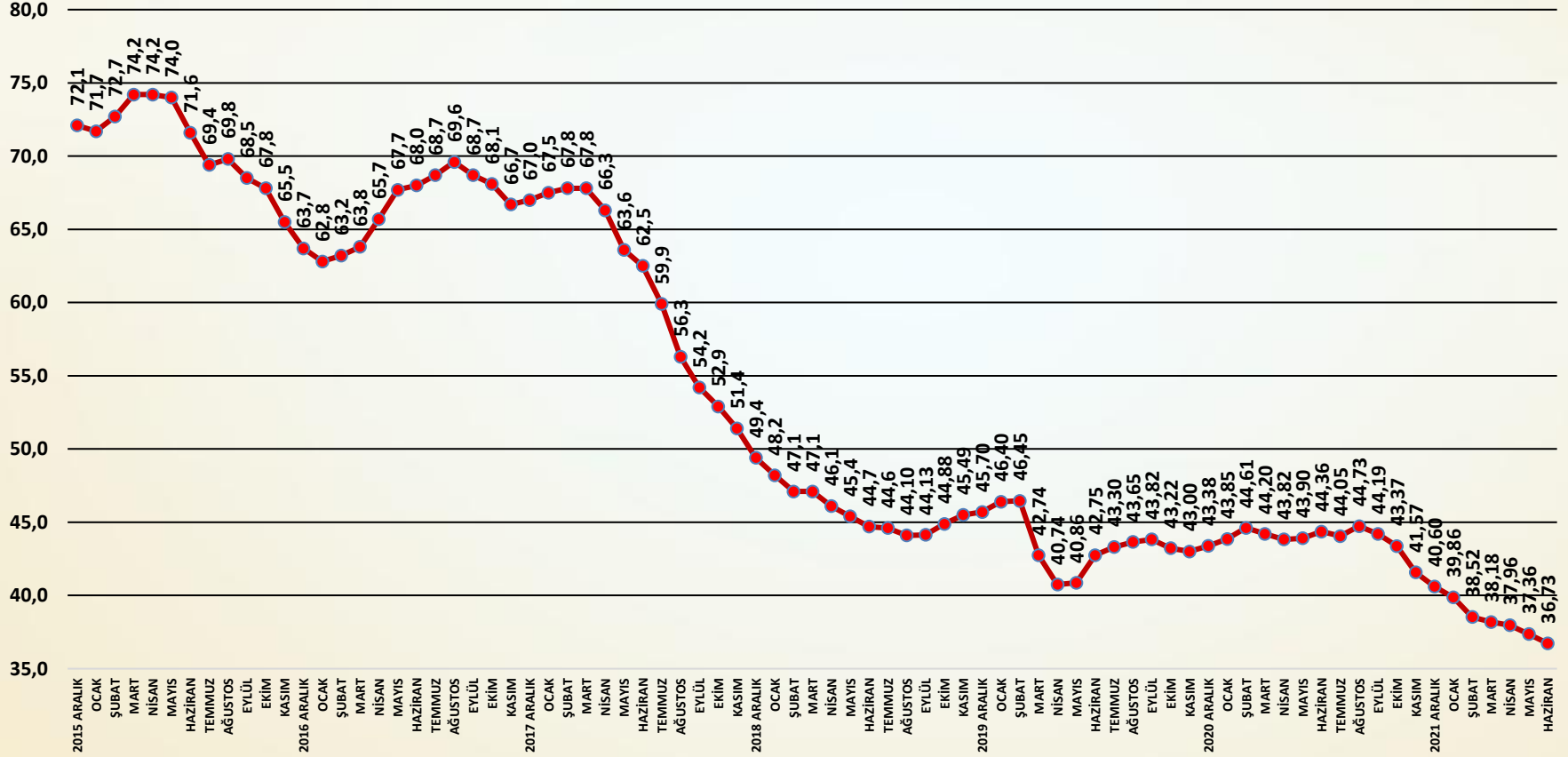


İNŞAAT MALZEMELERİ SANAYİ ENDEKSLERİ

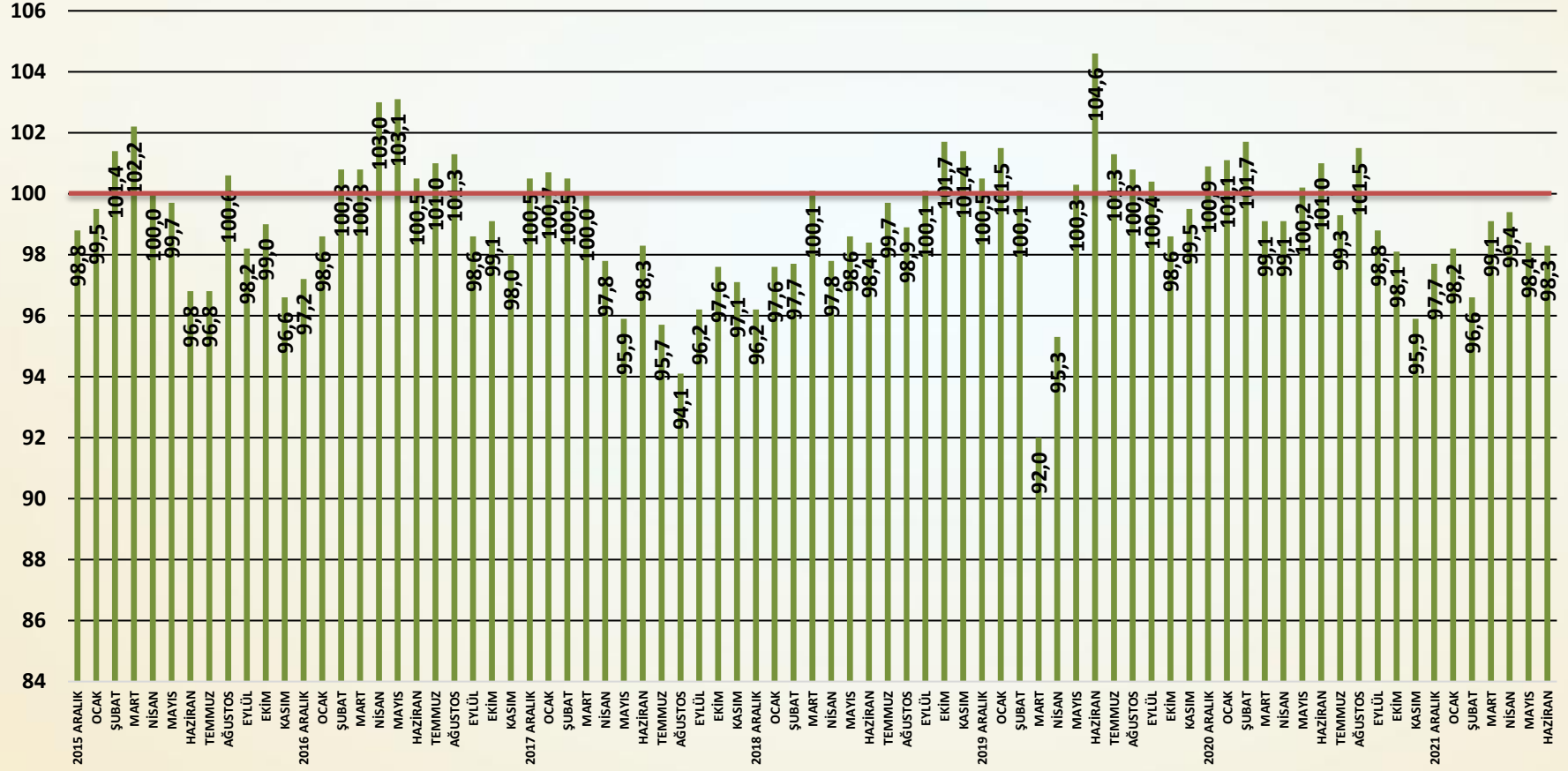
SAYI-91 HAZİRAN 2022

İNŞAAT MALZEMELERİ SANAYİ GÜVEN ENDEKSİ

GÜVEN ENDEKSİ AĞUSTOS 2013=100



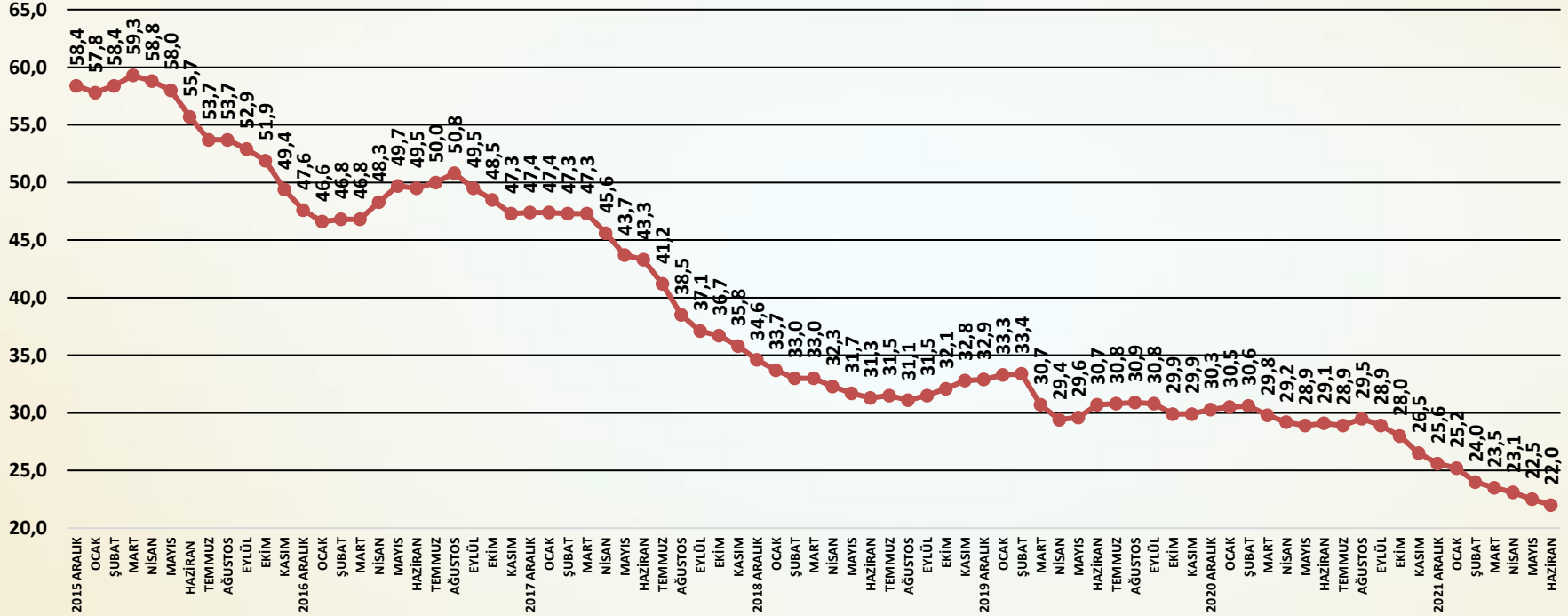
AYLIK GÜVEN ENDEKSİ PUANLARI



Güven Endeksi Değerlendirme

- ❑ Güven Endeksi haziran ayında da sınırlı düşüş göstermiştir. Haziran ayında faaliyetlerdeki hareketlenmeye rağmen güven kaybı devam etmiştir. Güven kaybının önemli nedenleri yüksek enflasyon, yüksek maliyet artışları ve Türk Lirası'ndaki değer kaybı gibi ekonomik unsurlar olarak görülmektedir. Ayrıca ihracat pazarlarında da uzun süre sonra yavaşlama endişesi başlamıştır.
- ❑ Güven seviyesi haziran ayında bir önceki aya göre **0,63** puan azalmıştır. Kırılgan yapısı ile Güven Endeksi yeni yılın ilk yarısı boyunca zayıf kalmaya devam etmiştir.
- ❑ Türkiye ekonomisine ilişkin güven seviyesi sınırlı ölçüde gerilemiştir.
- ❑ İnşaat sektöründe ve inşaat malzemeleri sanayisinde güven sınırlı düşüşler göstermiştir.
- ❑ Yurt içi pazarlarda güven haziran ayında da sınırlı ölçüde azalmıştır.
- ❑ İhracat pazarlarına olan güven haziran ayında uzun süre sonra gerilemiştir.
- ❑ Yılın ilk yarısı boyunca Güven Endeksi kırılgan ve zayıf kalmıştır. Bu dönemde yeni bir ekonomik model denenmesi, Rusya-Ukrayna savaşı, yüksek maliyetler ve enflasyon ile TL'deki değer kaybı gibi unsurlar güvenin zayıf kalmasına neden olmuşlardır.

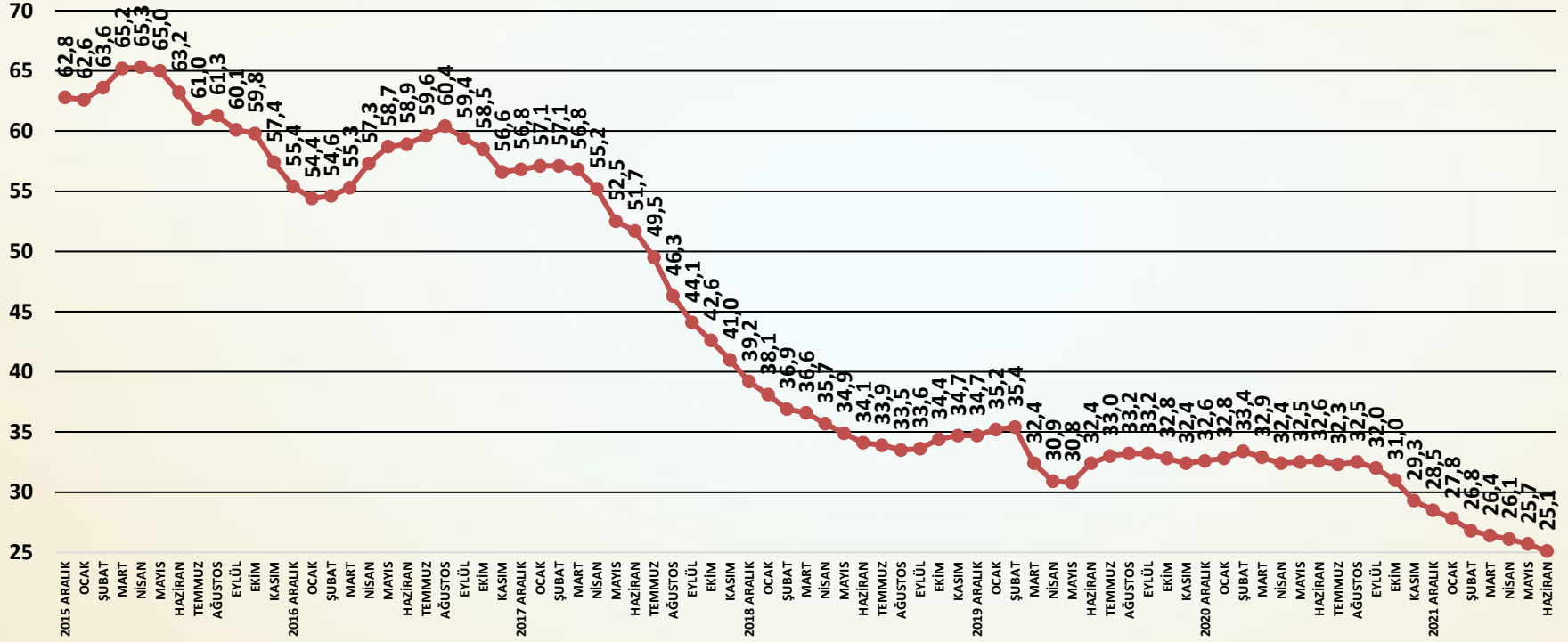
TÜRKİYE EKONOMİSİ GENEL GİDİŞAT ENDEKSİ AĞUSTOS 2013=100



SORU: Bu ay Türkiye ekonomisindeki genel gidişata ilişkin görüşünüz bir önceki aydaki görüşünüze göre nasıl değişti?

Türkiye ekonomisi gidişat endeksi haziran ayında sınırlı ölçüde gerilemiştir.

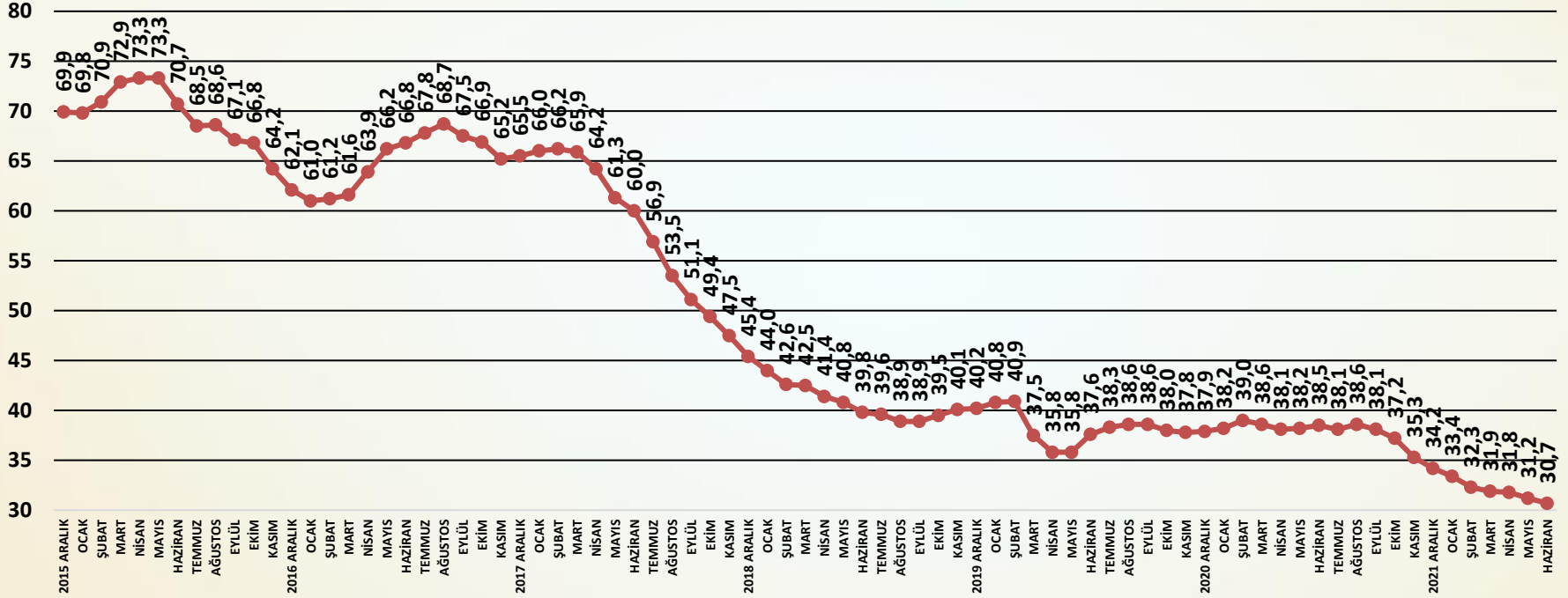
İNŞAAT SEKTÖRÜ GENEL GİDİŞAT ENDEKSİ AĞUSTOS 2013=100



SORU: Bu ay inşaat sektöründe genel gidişata ilişkin görüşünüz bir önceki aydaki görüşünüze göre nasıl değişti?

İnşaat sektörü genel gidişat endeksi haziran ayında sınırlı düşüş göstermiştir.

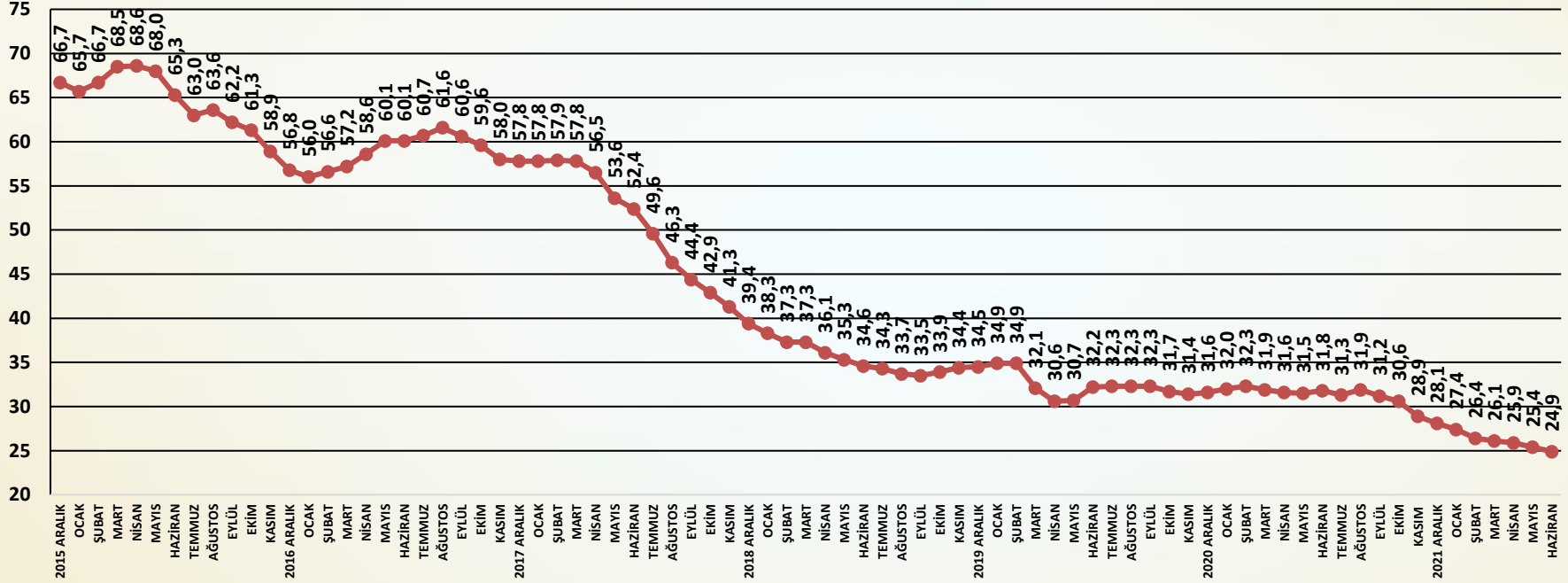
İNŞAAT MALZEMELERİ SANAYİ GENEL GİDİŞAT ENDEKSİ AĞUSTOS 2013 =100



SORU: Bu ay faaliyet gösterdiğiniz inşaat malzemeleri sektöründeki genel gidişata ilişkin görüşünüz bir önceki aydaki görüşünüze göre nasıl değişti?

İnşaat malzemeleri sanayi genel gidişat endeksi haziran ayında sınırlı ölçüde azalmıştır.

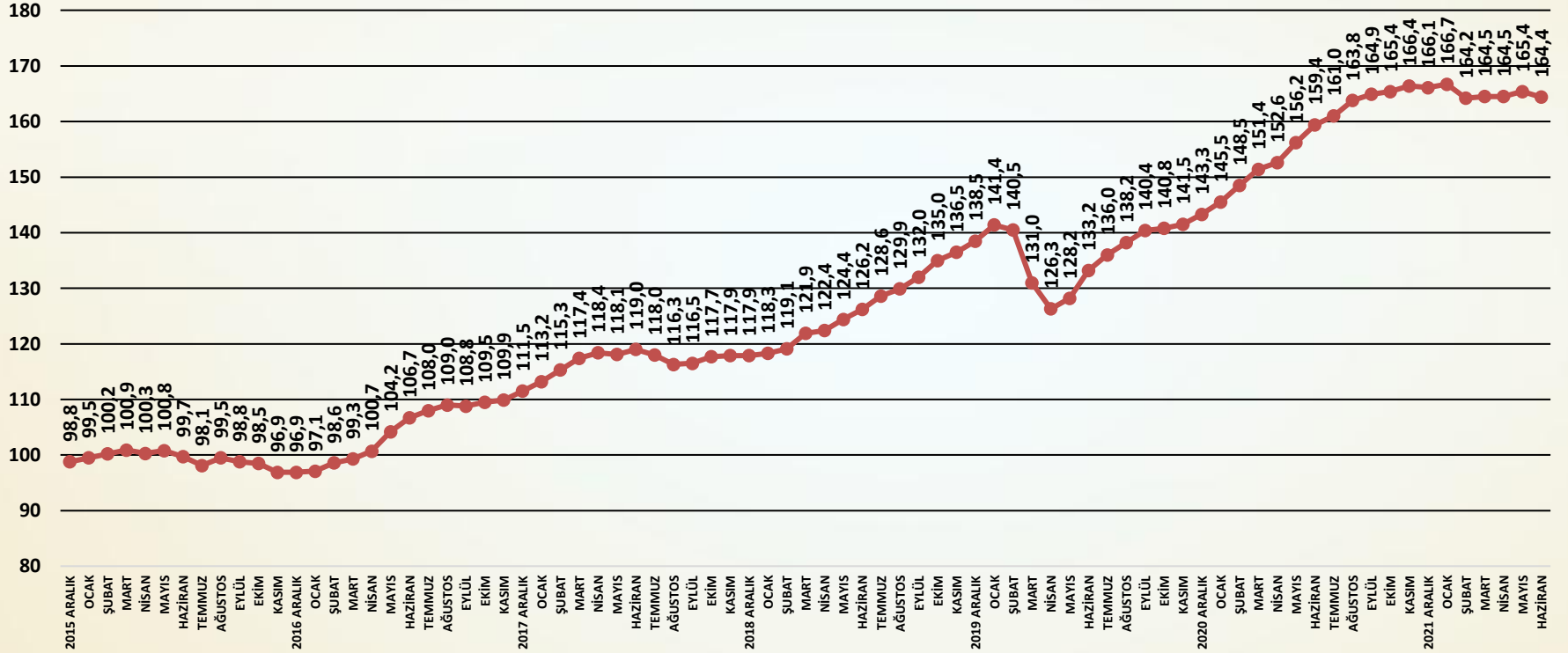
YURTIÇİ PAZARLAR GENEL GİDİŞAT ENDEKSİ 2013 AĞUSTOS=100



SORU: Bu ay yurtiçi pazarlarındaki genel gidişata ilişkin görüşünüz bir önceki aydaki görüşünüze göre nasıl değişti?

Yurtiçi pazarlar genel gidişat endeksi haziran ayında sınırlı ölçüde düşmüştür.

İHRACAT PAZARLARI GENEL GİDİŞAT ENDEKSİ 2013 AĞUSTOS =100



SORU: Bu ay ihracat pazarlarındaki genel gidişata ilişkin görüşünüz bir önceki aydaki görüşünüze göre nasıl değişti?

İhracat pazarları genel gidişat endeksi haziran ayında sınırlı düşüş göstermiştir.

ENDEKS

İNŞAAT MALZEMELERİ SANAYİ ENDEKSLERİ

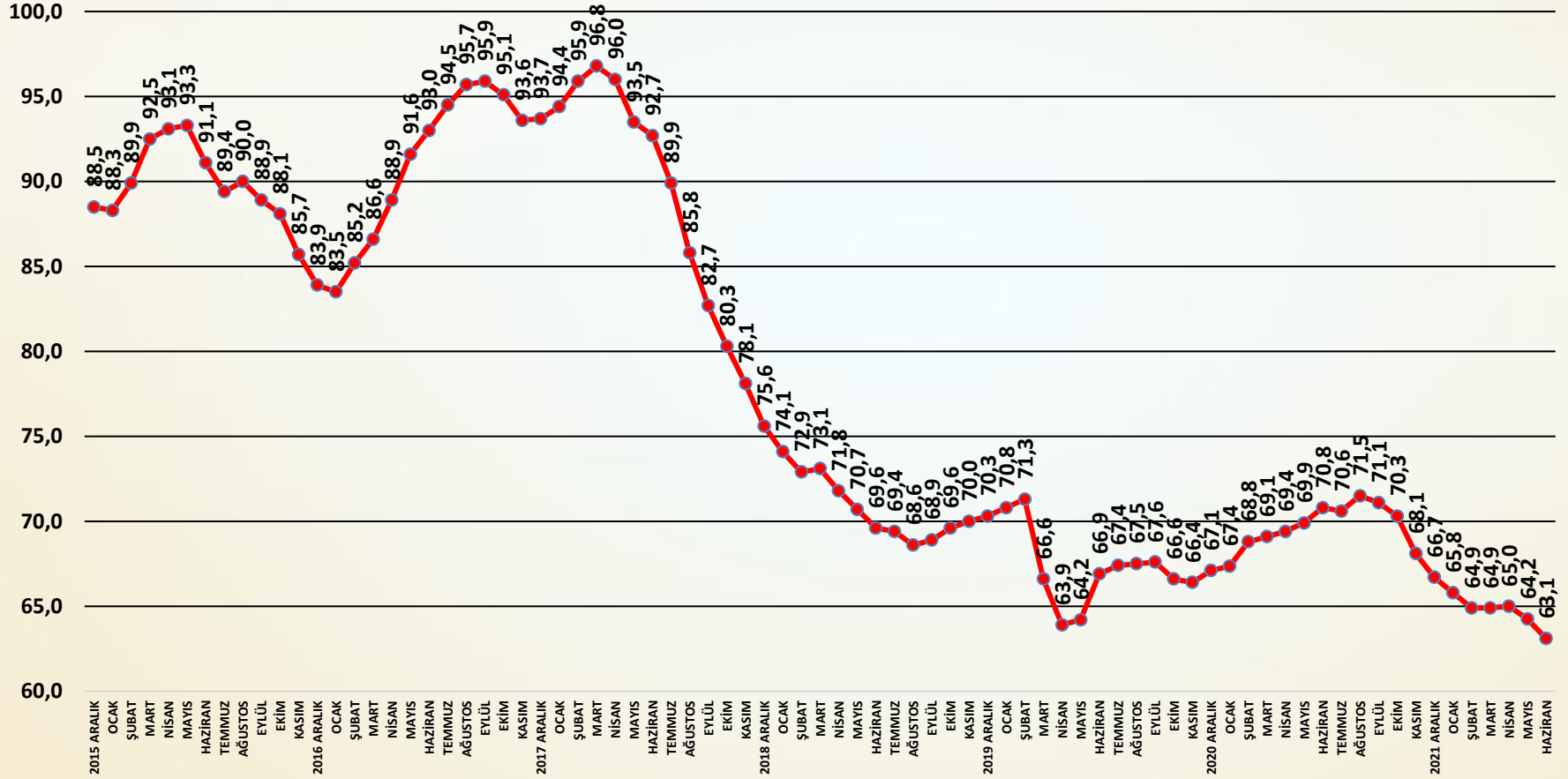


İNŞAAT MALZEMELERİ SANAYİ ENDEKSLERİ

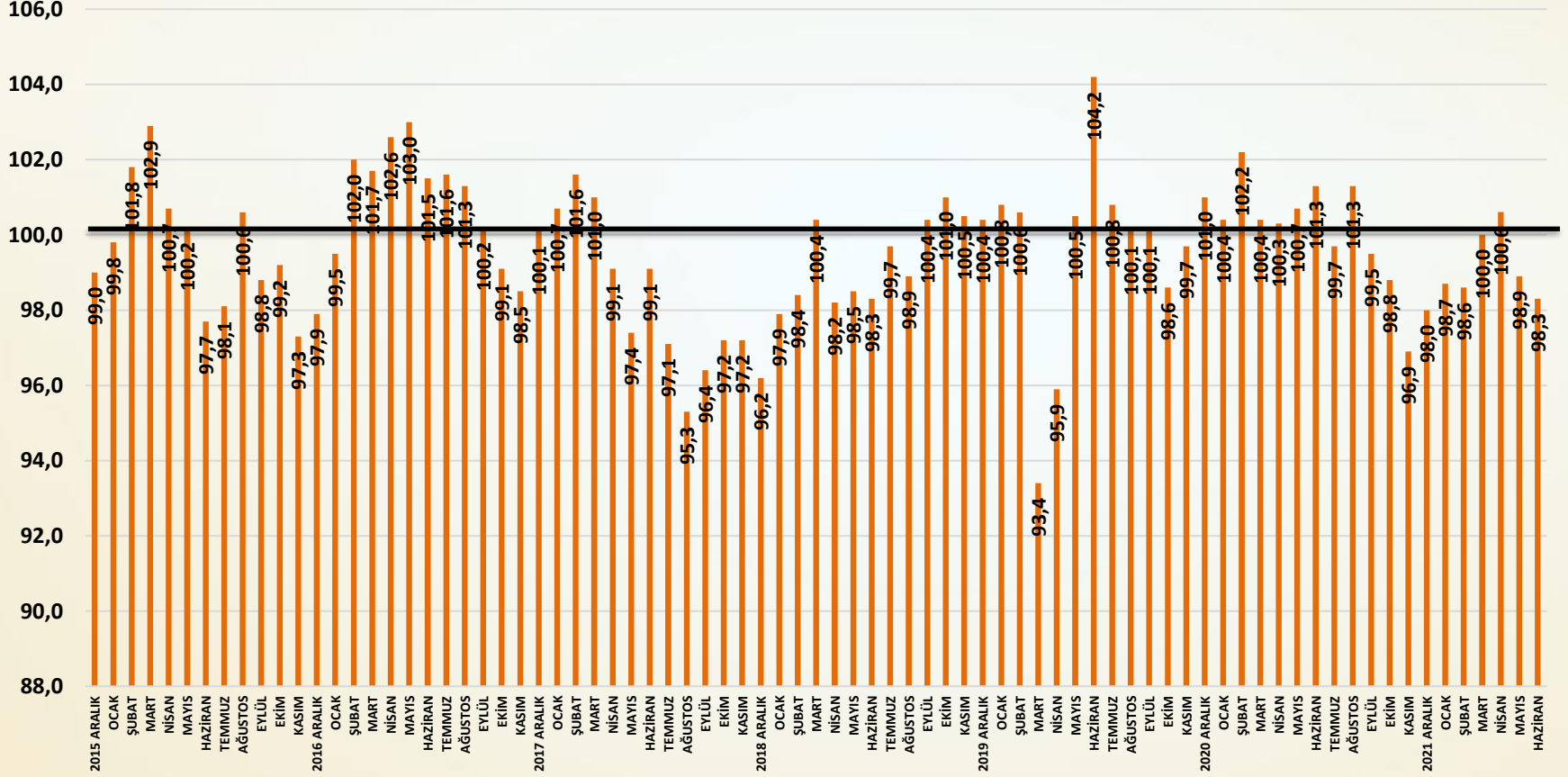
SAYI-91 HAZİRAN 2022

İNŞAAT MALZEMELERİ SANAYİ BEKLENTİ ENDEKSİ

BEKLENTİ ENDEKSİ AĞUSTOS 2013=100



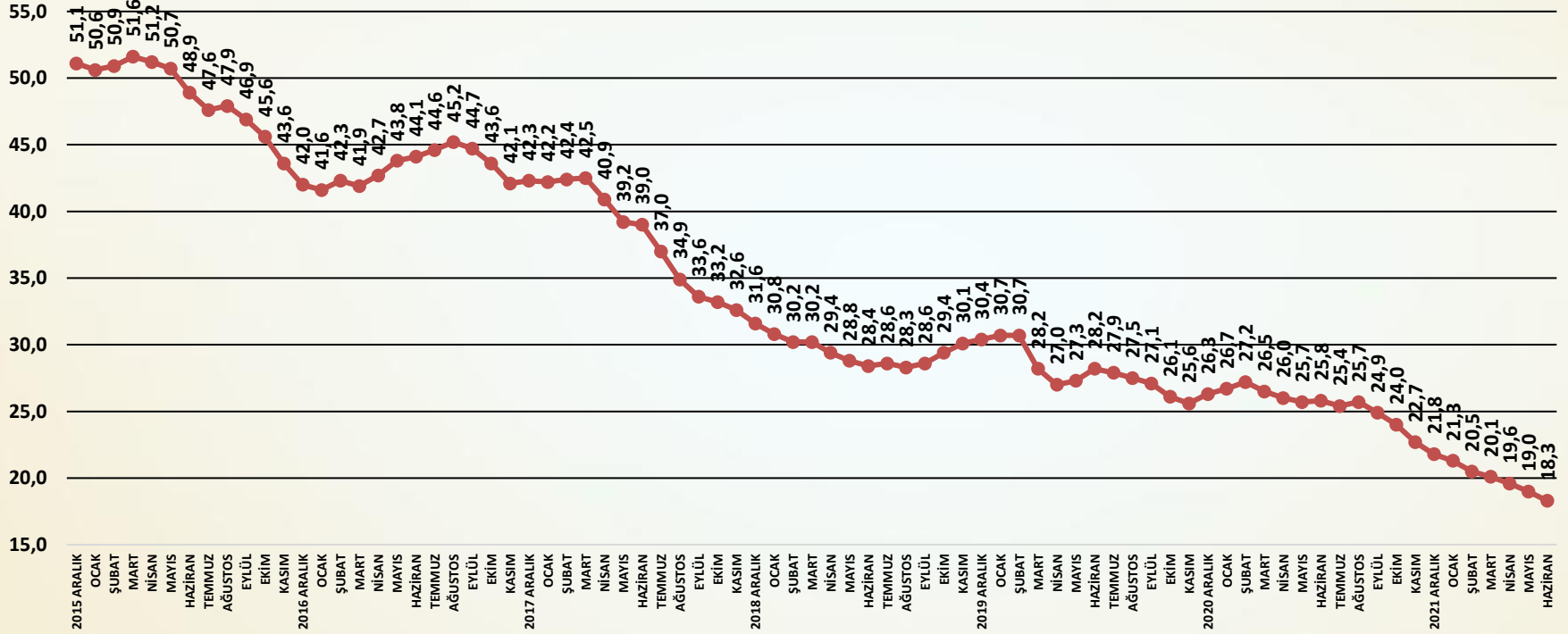
AYLIK BEKLENTİ ENDEKSİ PUANLARI



Beklenti Endeksi Değerlendirme

- ❑ Beklenti Endeksi haziran ayında gerilemeye devam etmiştir. Ekonomiye ait alt göstergeler gerilerken, sektöre ilişkin göstergelerde de düşüşler yaşanmıştır. İç ve dış siparişlerdeki düşüşler beklentileri de zayıflatmıştır.
- ❑ Beklenti Endeksi haziran ayında bir önceki aya göre **1,1** puan gerilemiştir. Böylece beklenti endeksi mayıs ayından sonra haziran ayında da gerilemiştir.
- ❑ Türkiye ekonomisine ilişkin beklentilerde sınırlı düşüş olmuştur. Türk Lirası'nda değer kaybı, yüksek maliyetler ve enflasyon ekonomik beklentileri zayıflatmaktadır.
- ❑ Önümüzdeki üç aya ilişkin alınan yurtiçi siparişler sınırlı ölçüde azalmıştır. Yüksek sezona rağmen yüksek maliyetler iç pazar siparişlerini sınırlamıştır.
- ❑ Önümüzdeki üç aya ilişkin alınan ihracat siparişleri haziran ayında uzun süre sonra ilk kez gerilemiştir. İhracat pazarlarındaki yavaşlama hissedilmeye başlamıştır.
- ❑ Önümüzdeki üç ayın üretim beklentisi haziran ayında düşüş göstermiştir. Üretim beklentileri özellikle iç ve dış talepteki düşüş ile zayıflamıştır.
- ❑ Mevsimsellik ve faaliyetlerdeki hareketliliğe rağmen önümüzdeki aylara ilişkin beklentiler haziran ayında zayıflamıştır. Yüksek enflasyon ve maliyet artışları ile iç ve dış talepteki yavaşlama beklentileri zayıflatmaktadır.

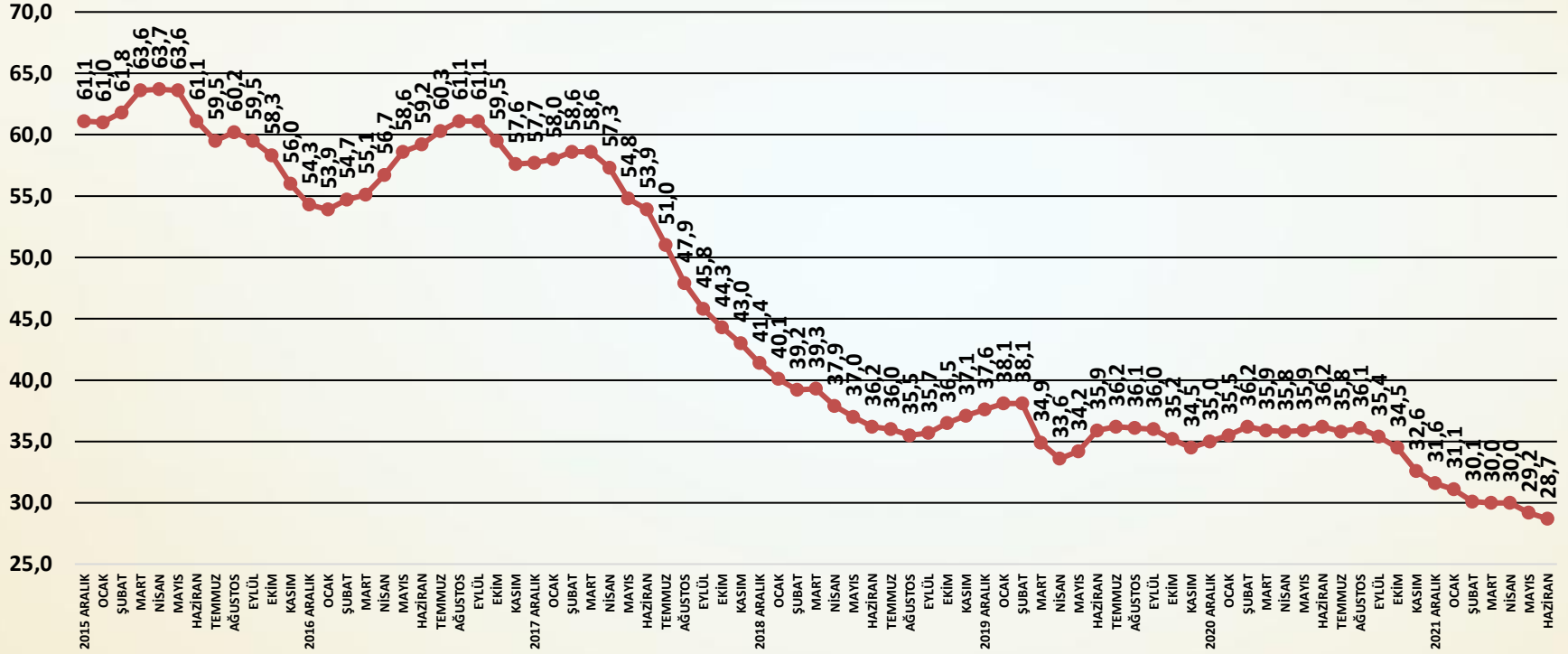
TÜRKİYE EKONOMİSİNE İLİŞKİN ÜÇ AYLIK BEKLENTİ ENDEKSİ AĞUSTOS 2013=100



SORU: Önümüzdeki üç ay için, Türkiye ekonomisine ilişkin görüşleriniz bir önceki aydaki görüşlerinize göre nasıl değişti?

Türkiye ekonomisine ilişkin beklentiler haziran ayında sınırlı düşüş göstermiştir.

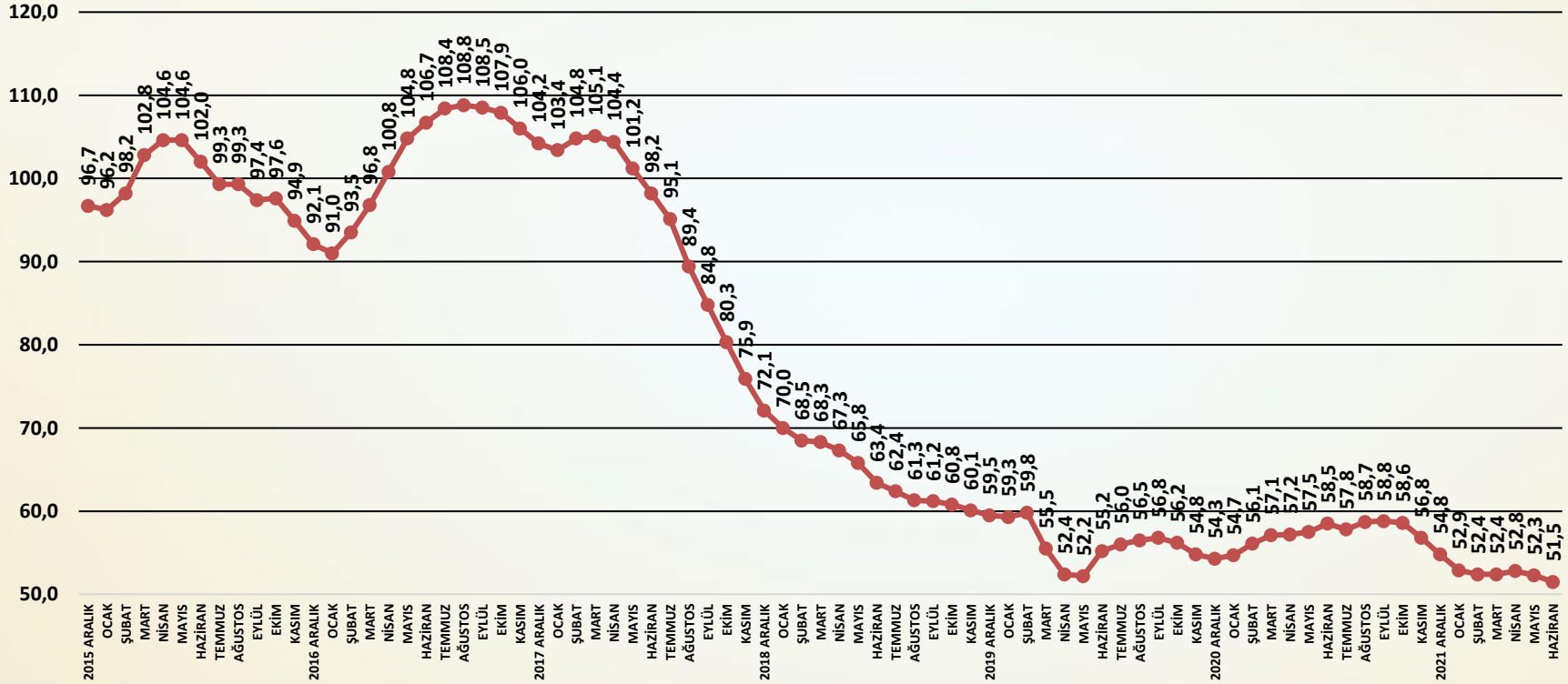
İNŞAAT MALZEMESİ SANAYİNE İLİŞKİN ÜÇ AYLIK BEKLENTİ ENDEKSİ AĞUSTOS 2013=100



SORU: Önümüzdeki üç ay için, faaliyet gösterdiğiniz inşaat malzemeleri sektörüne ilişkin görüşleriniz bir önceki aydaki görüşlerinize göre nasıl değişti?

İnşaat malzemeleri sanayi beklentileri haziran ayında sınırlı ölçüde gerilemiştir.

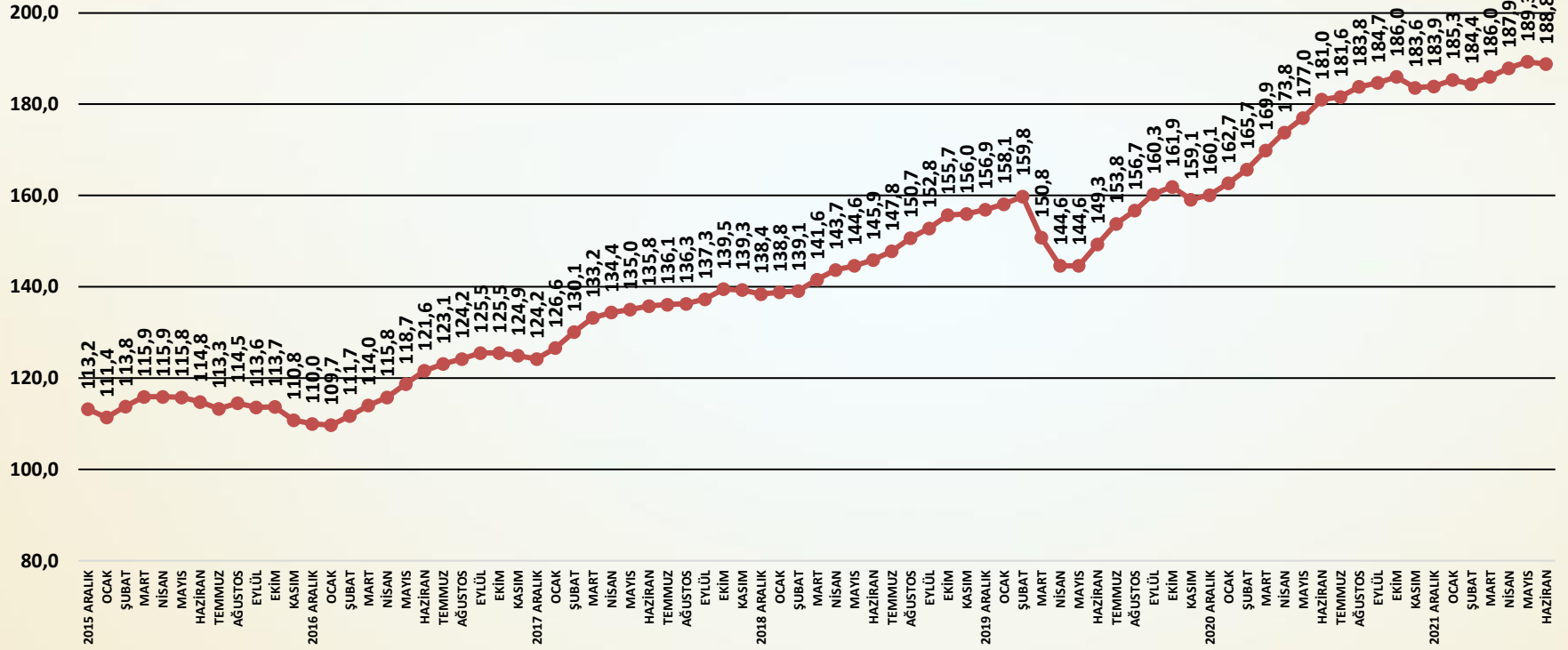
ÖNÜMÜZDEKİ ÜÇ AYA İLİŞKİN ALINAN YURTIÇİ SİPARİŞLER ENDEKSİ AĞUSTOS 2013=100



SORU; Önümüzdeki üç aya ilişkin alınan yurtiçi siparişleriniz geçen aya göre nasıl değişti?

Alınan yurtiçi siparişleri haziran ayında sınırlı ölçüde düşmüştür.

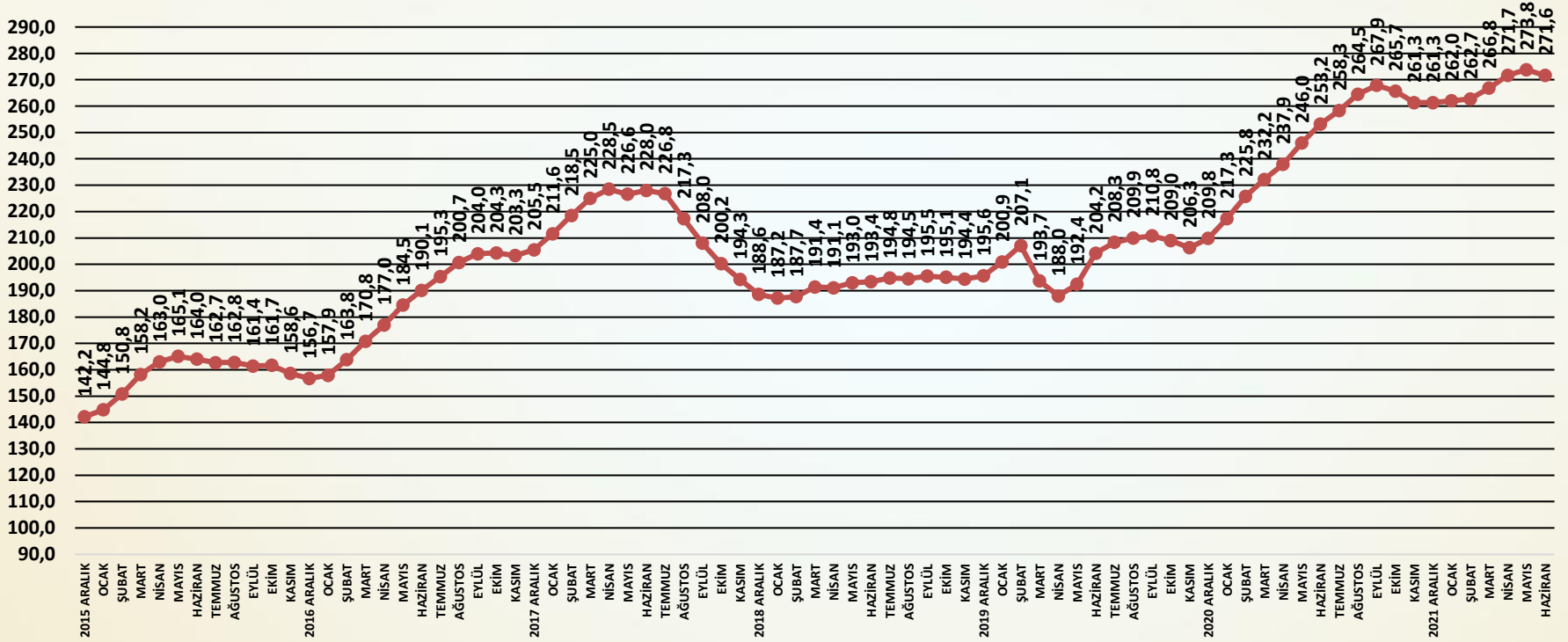
ÖNÜMÜZDEKİ ÜÇ AYA İLİŞKİN ALINAN İHRACAT SİPARİŞLERİ ENDEKSİ AĞUSTOS 2013=100



SORU; Önümüzdeki üç aya ilişkin alınan ihracat siparişleriniz geçen aya göre nasıl değişti?

Alınan ihracat siparişleri haziran ayında uzun süre sonra gerilemiştir.

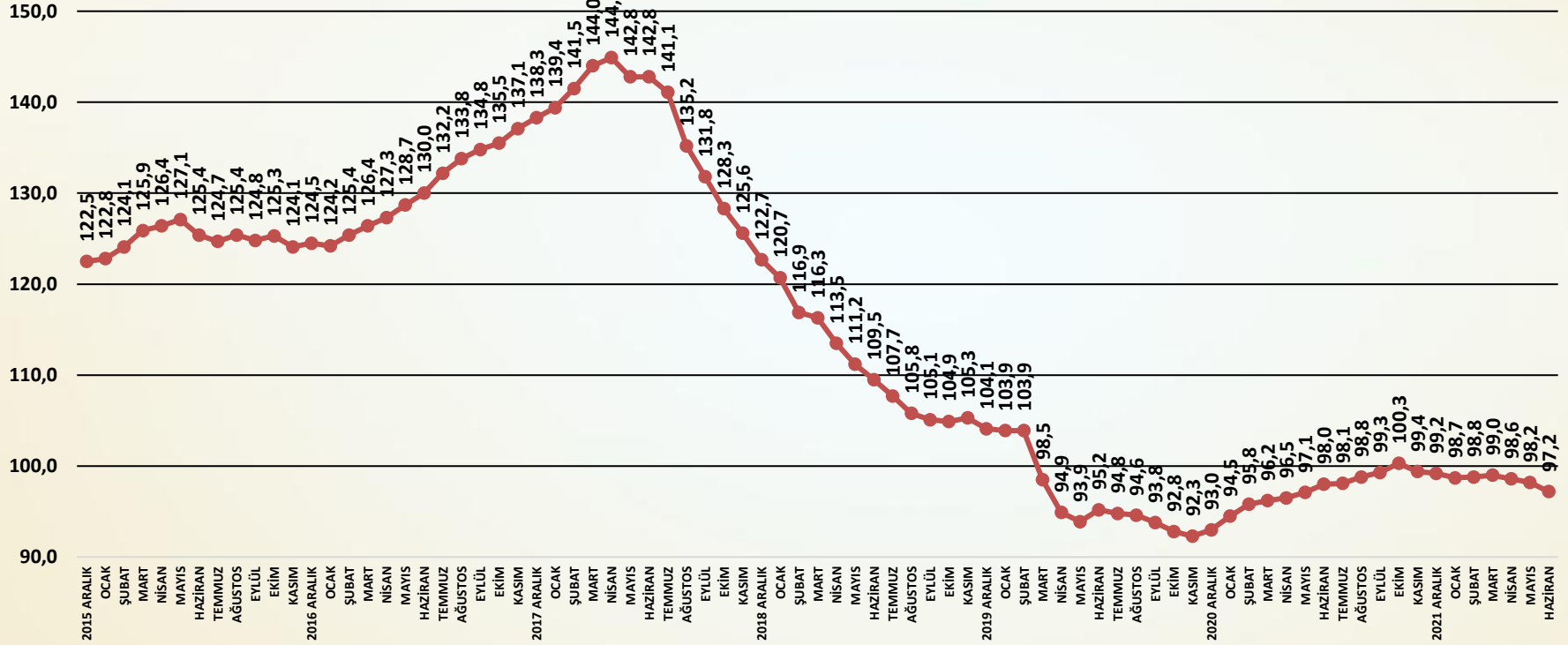
ÖNÜMÜZDEKİ ÜÇ AYA İLİŞKİN ÜRETİM BEKLENTİSİ ENDEKSİ AĞUSTOS 2013=100



SORU; Önümüzdeki üç aya ilişkin üretimdeki beklentiniz geçen aya göre nasıl değişti?

Önümüzdeki üç aya ilişkin üretim beklentileri haziran ayında gerilemiştir.

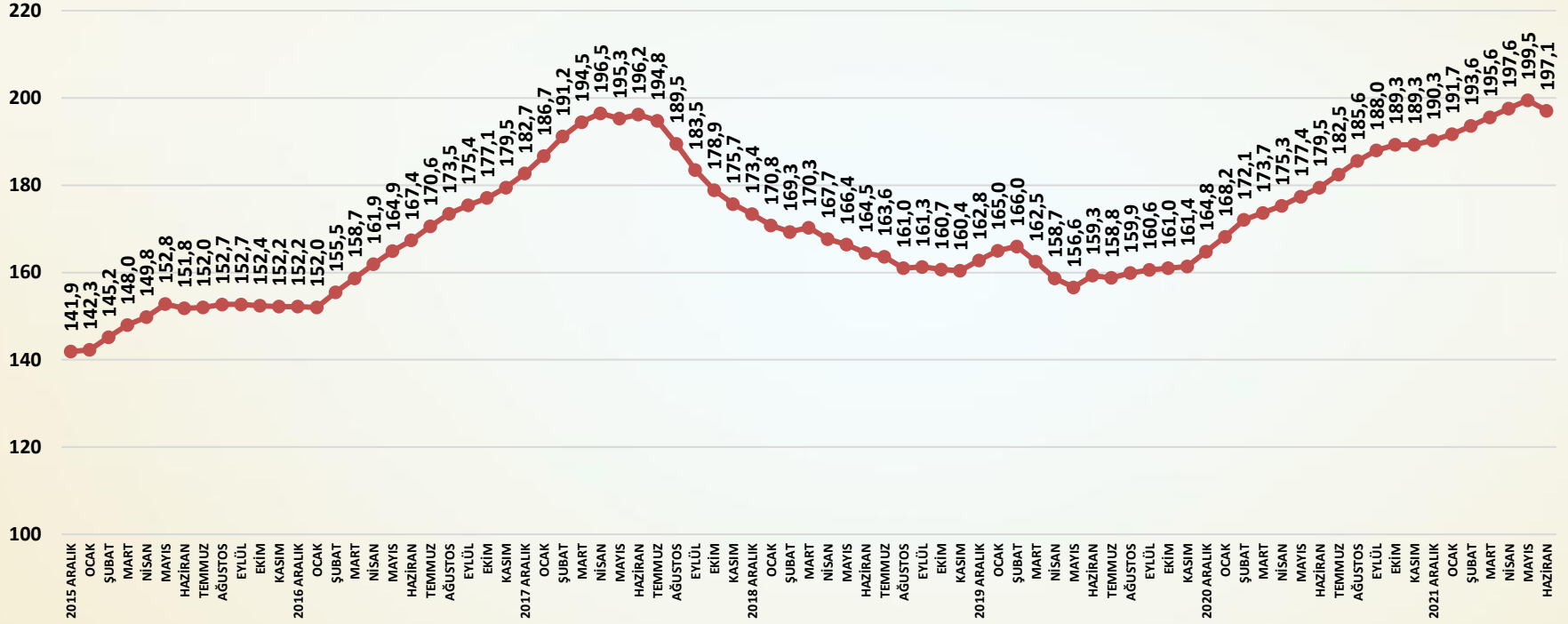
ÖNÜMÜZDEKİ ÜÇ AYA İLİŞKİN YATIRIM BEKLENTİSİ ENDEKSİ AĞUSTOS 2013=100



SORU; Önümüzdeki üç aya ilişkin yeni üretim kapasitesi yatırımlarındaki beklentiniz geçen aya göre nasıl değişti?

Yatırım beklentilerinde haziran ayında sınırlı düşüş yaşanmıştır.

ÖNÜMÜZDEKİ ÜÇ AYA İLİŞKİN İSTİHDAM BEKLENTİSİ ENDEKSİ AĞUSTOS 2013=100



SORU; Önümüzdeki üç aya ilişkin istihdam beklentiniz geçen aya göre nasıl değişti?

İstihdam beklentileri haziran ayında düşmüştür.

İnşaat malzemeleri sanayi endekslerinin amacı;

Türkiye ekonomisinde ve imalat sanayinde üretim, yatırım, istihdam ve ihracat alanlarında çok önemli bir pay alan inşaat malzemeleri sanayindeki;

- Gelişmeleri ve beklentileri yakından izlemek,
- Gelişme ve beklentileri endeksler temelinde düzenlemek,
- Gelişme ve beklentileri öncelikle sektör temsilcileriyle, sonrasında sektörün tüm paydaşları ve ekonomi yönetimiyle ve nihayet kamuoyu ile paylaşmak,
- Böylece sektörün içindeki ve dışındaki tüm aktörler için yol gösterici nitelikte, sürekli ve düzenli bir bilgi seti yaratmaktır.

- ❑ Endeksler için veriler, firmalar ile yapılacak anketler ile toplanmaktadır. Firmalar sektörün genelini önemli ölçüde yansıtan 22 alt sektörden seçilmiş olan 100 firmadır ve anket her ay aynı 100 firma ile yapılmaktadır.
- ❑ Anket ile firmalara üç alt endeks için sorular yöneltilmektedir. Her bir alt endeks için farklı sorular sorulmaktadır. Faaliyet endeksi için 11, güven endeksi için 6, ve beklenti endeksi için 7 soru sorulmaktadır.
- ❑ Sorulara verilen cevaplar içinden aynı kaldı veya değişmedi yanıtları çıkarılmakta, arttı ile azaldı, artacak ile azalacak ve daha iyimserim ile daha kötümserim arasındaki sayısal farklar (artı veya eksi) 10'a bölünerek 100 rakamına eklenmekte veya çıkarılmaktadır.
- ❑ Böylece her ay için bir önceki aya göre soruların cevaplarından üretilen puanlar 90 ile 110 arasında değerler almaktadır.

- ❑ Her alt endeks için sorulan soruların aylık puanları ile çalışmanın başladığı 2013 Ağustos ayı 100 olmak üzere zincir endeksler oluşturulmaktadır. Böylece soru bazında endeksler üretilmektedir.
- ❑ Alt endeksler için ise; öncelikle sorulan sorular sanayi için taşıdıkları önem ağırlıklarına göre ağırlıklandırılmakta, ağırlık puanları toplanmakta ve her ay için alt endeks puanları hesaplanmaktadır.
- ❑ Alt endeksler için daha sonra her ay hesaplanan alt endeks puanları ile çalışmanın başladığı 2013 Ağustos ayı 100 olmak üzere zincir endeksler oluşturulmaktadır. Böylece alt endeksler üretilmektedir.
- ❑ Bileşik endeks ise üç alt endeksin puanlarının ağırlıklandırılması ile hesaplanmaktadır. Önce aylık puanlar hesaplanmakta ve daha sonra yine bu puanlar aracılığı ile 2013 Ağustos ayı 100 olmak üzere bileşik endeks üretilmektedir.

ENDEKSİ HAZIRLAYAN KURUM

ECONOMY AND STRATEGY CONSULTANCY SERVICES



ESDH

EKONOMİ VE STRATEJİ DANIŞMANLIK HİZMETLERİ

EKONOMİ VE STRATEJİ DANIŞMANLIK HİZMETLERİ

SERGÜL SOKAK, SARAL SİTESİ C.BLOK D.10
GAYRETTEPE-BEŞİKTAŞ İSTANBUL, TEL 0212 352 87 95

www.esdh.com.tr



İNŞAAT MALZEMELERİ
SANAYİ ENDEKSLERİ



İNŞAAT MALZEMELERİ SANAYİ ENDEKSLERİ

SAYI-91 HAZİRAN 2022

