

ENDEKS

İNŞAAT MALZEMELERİ SANAYİ ENDEKSLERİ



İNŞAAT MALZEMELERİ SANAYİ ENDEKSLERİ

SAYI-72 KASIM 2020

Katkılarıyla:

+GF+

hakan
PLASTİK

TÜRKİYE
IMSAD
İNŞAAT MALZEMESİ SANAYİCİLERİ DERNEĞİ
ASSOCIATION OF TURKISH CONSTRUCTION MATERIAL PRODUCERS

+GF+

hakan
PLASTİK



Suya Yol Gösteriyoruz

Plastik boru sektöründe sunduğumuz yüksek kaliteli sistem çözümleri ile en değerli kaynaklarımızdan biri olan suyun, konuttan sanayiye her alana en sağlıklı ve güvenilir şekilde ulaştırılmasını sağlıyoruz.

www.gfps.com/tr

f t i / gfhakanplastik

ANA ENDEKS

İNŞAAT MALZEMELERİ SANAYİ **BİLEŞİK** ENDEKSİ

İNşaat malzemeleri sanayinde ölçülen faaliyet, güven ve beklentilerin bileşimi ile oluşturulan ve sanayinin genel durumunu ortaya koyan endekstir.

ALT ENDEKSLER

İNŞAAT MALZEMELERİ SANAYİ **FAALİYET** ENDEKSİ

İNşaat malzemeleri sanayinde sürdürülen faaliyetlerin seviyesini içinde bulunan ay itibariyle tespit eden ve ortaya koyan endekstir.

İNŞAAT MALZEMELERİ SANAYİ **GÜVEN** ENDEKSİ

İNşaat malzemeleri sanayinde faaliyet gösteren firmaların ekonomi ve sektöre yönelik duydukları güven seviyesini tespit eden ve ortaya koyan endekstir.

İNŞAAT MALZEMELERİ SANAYİ **BEKLENTİ** ENDEKSİ

İNşaat malzemeleri sanayinde faaliyetlerin önümüzdeki üç aylık dönemde hangi seviyede olacağına ilişkin beklentileri tespit eden ve ortaya koyan endekstir.

ENDEKS

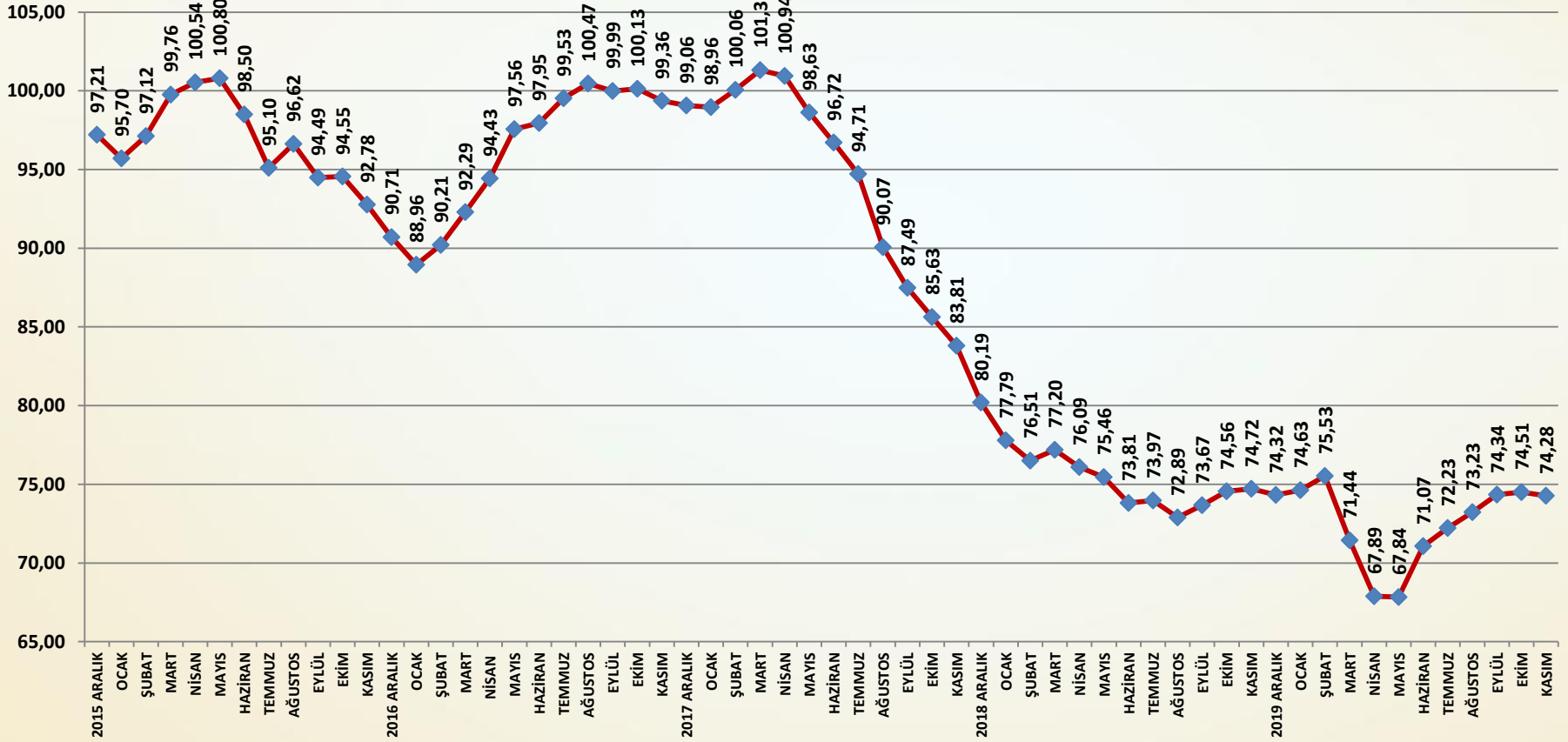
İNŞAAT MALZEMELERİ SANAYİ ENDEKSLERİ



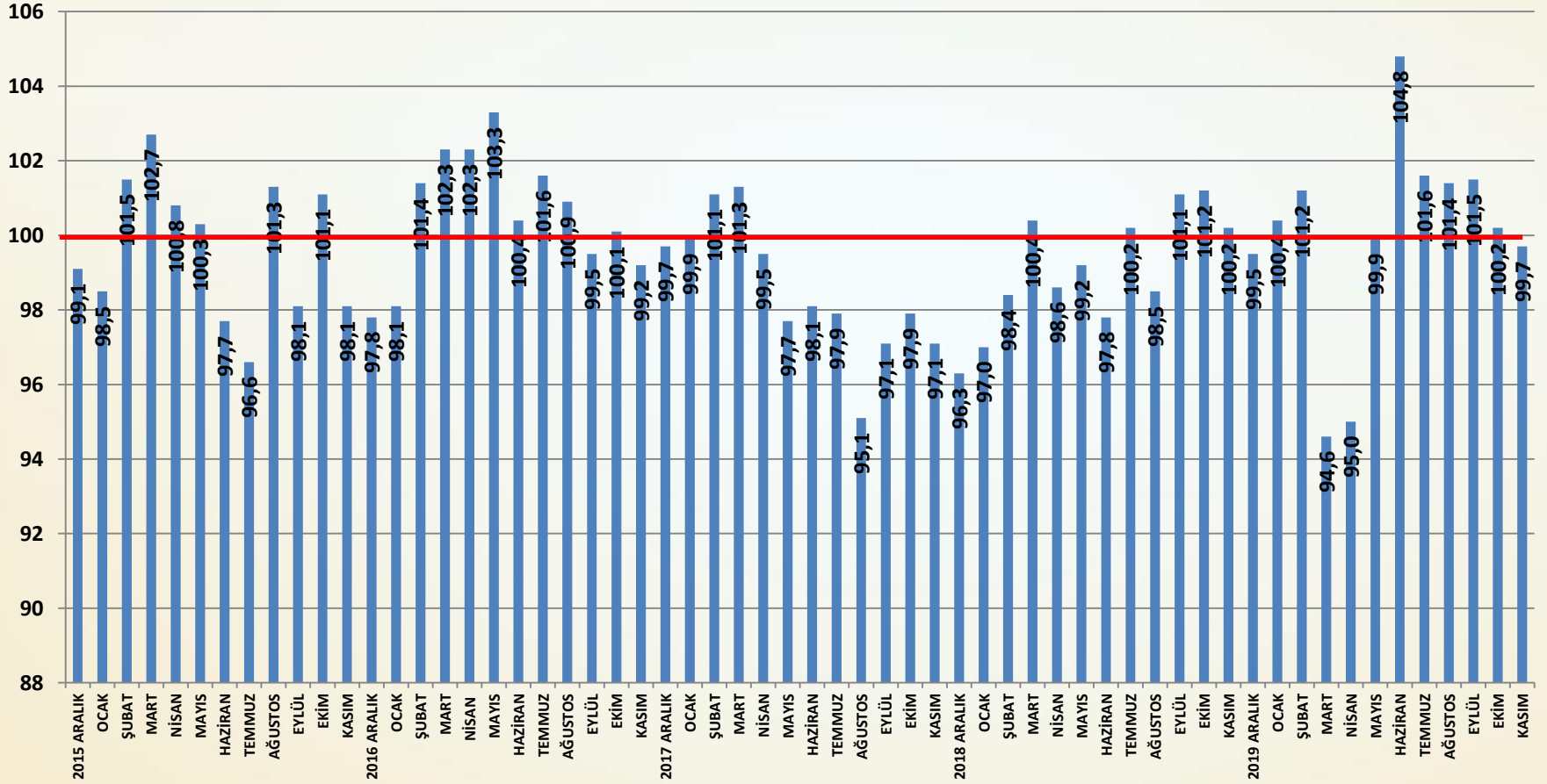
İNŞAAT MALZEMELERİ SANAYİ ENDEKSLERİ SAYI-72 KASIM 2020

İNŞAAT MALZEMELERİ SANAYİ BİLEŞİK ENDEKSİ

BİLEŞİK ENDEKS AĞUSTOS 2013=100



AYLIK BİLEŞİK ENDEKS PUANI



Bileşik Endeks Değerlendirme

- ❑ İnşaat Malzemeleri Sanayi Bileşik Endeksi beş aylık hızlı toparlanma ve artışın ardından kasım ayında yeniden gerilemiştir. Bileşik Endeksi son beş aydır yukarı taşıyan faaliyetlerdeki büyüme kasım ayında önemli bir yavaşlama yaşamıştır. Güven ve Beklenti Endeksleri ise ekim ayından sonra kasım ayında da sınırlı ölçüde gerilemiştir.
- ❑ İnşaat Malzemeleri Sanayi Bileşik Endeksi kasım ayında **0,23** puan azalmıştır. Bileşik Endeks beş ay sonra yeniden gerilemiştir. Bileşik Endeks kasım ayında **74,28** puana inmiştir.
- ❑ Kasım ayında faaliyetlerde hissedilir yavaşlama olmuştur. Faaliyetlerde iç ve dış satışlar ile üretim ve cirolarda artışlar önemli ölçüde yavaşlamıştır. Yurtdışı satış fiyatları ise yine yüksek bir artış göstermiştir.
- ❑ Güven Endeksi kasım ayında sınırlı ölçüde düşmüştür. Covid-19 salgını ikinci dalga endişeleri güveni olumsuz etkilemiştir.
- ❑ Beklenti Endeksi de kasım ayında sınırlı bir düşüş göstermiştir. Alınan yurtiçi ve yurtdışı siparişleri birlikte düşmüştür. Buna bağlı olarak beklentiler de zayıflamıştır.
- ❑ İnşaat Malzemeleri Sanayi Bileşik Endeksi beş ay süren toparlanma ardından yeniden sınırlı da olsa düşüş yaşamıştır. Yurtiçi ve yurtdışı pazarlardaki kısıtlamalar olumsuz etkisini hemen göstermiştir. Covid-19 ikinci dalgası nedeniyle önümüzdeki üç-dört ayın oldukça zorlu geçeceği beklenmektedir.

ENDEKS

İNŞAAT MALZEMELERİ SANAYİ ENDEKSLERİ

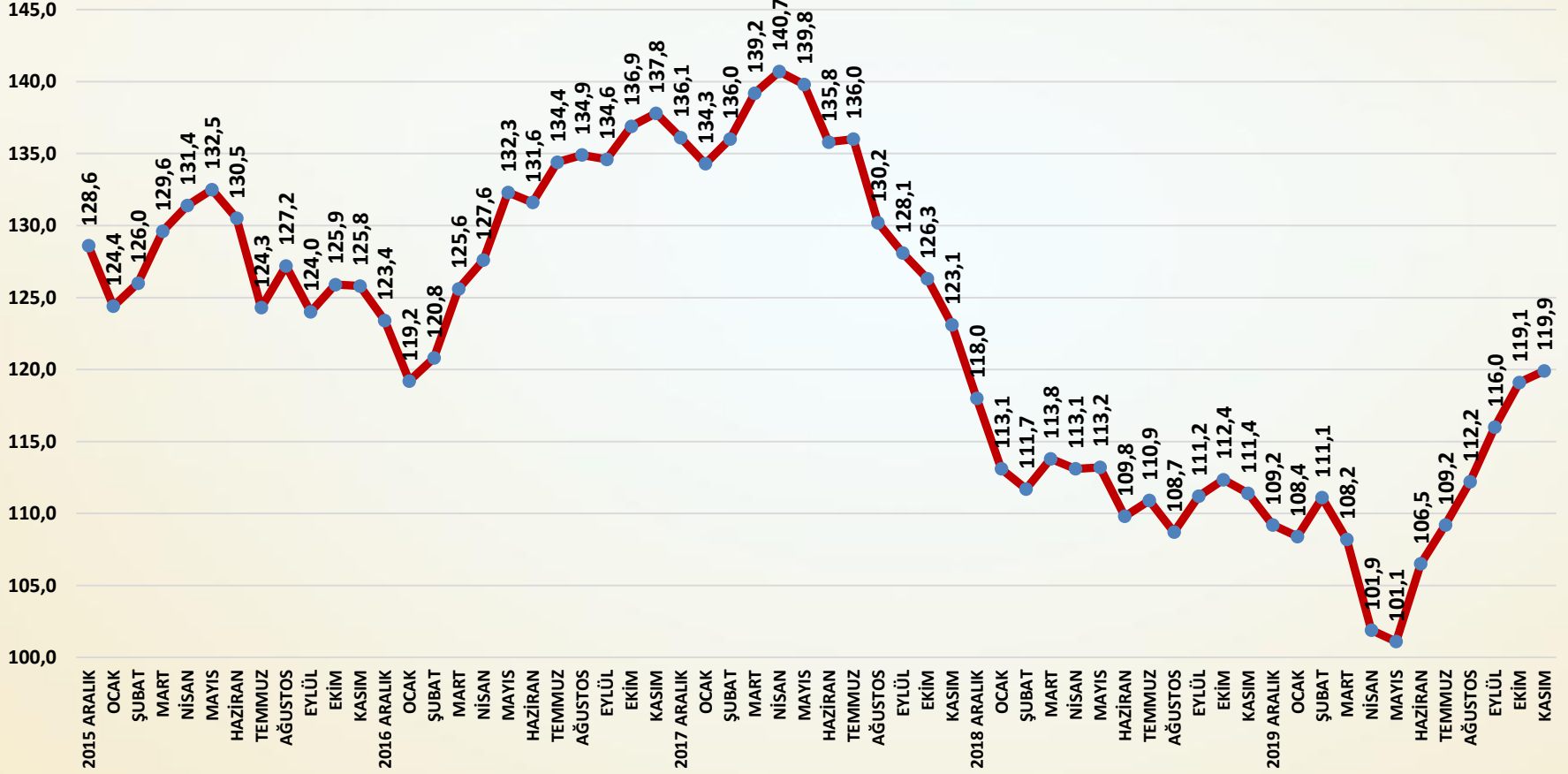


İNŞAAT MALZEMELERİ SANAYİ ENDEKSLERİ

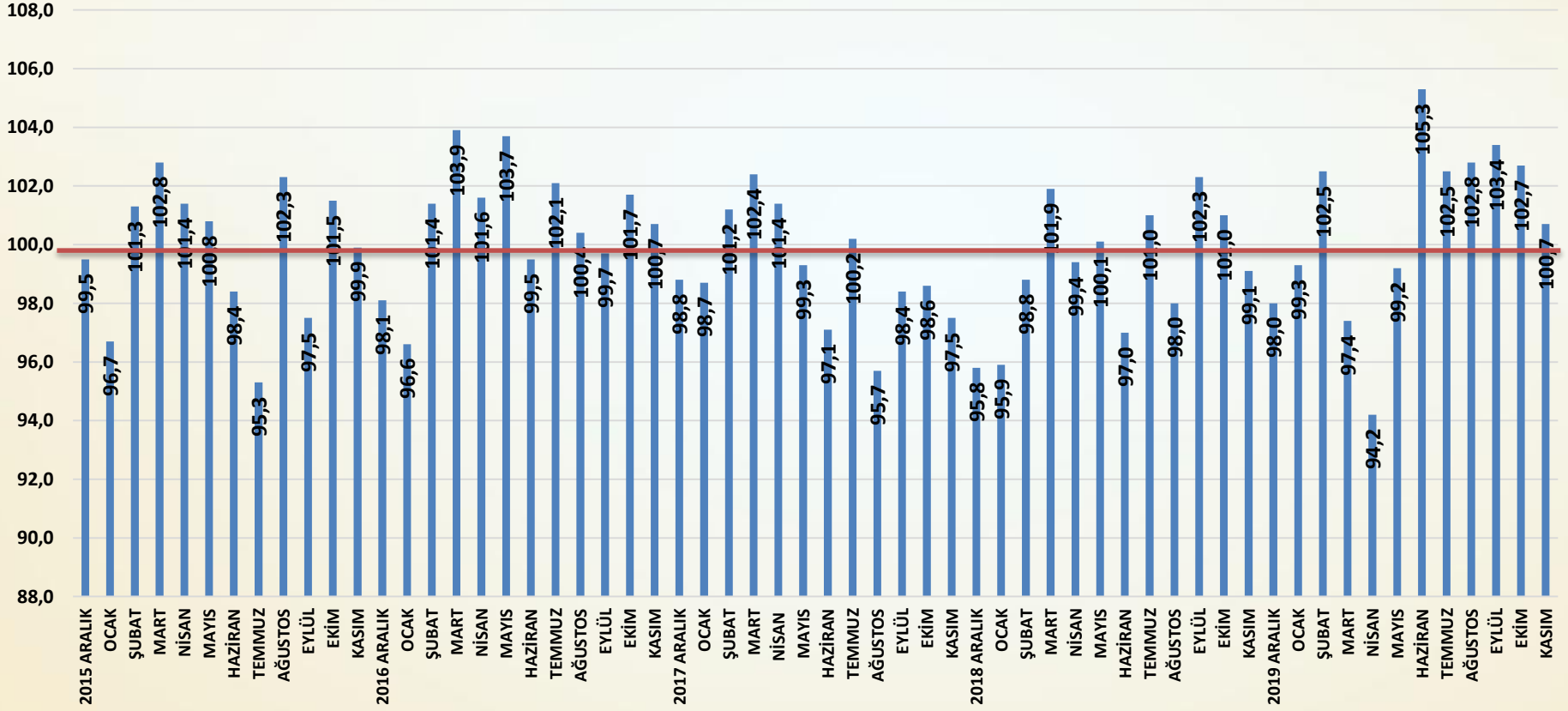
SAYI-72 KASIM 2020

İNŞAAT MALZEMELERİ SANAYİ FAALİYET ENDEKSİ

FAALİYET ENDEKSİ AĞUSTOS 2013=100



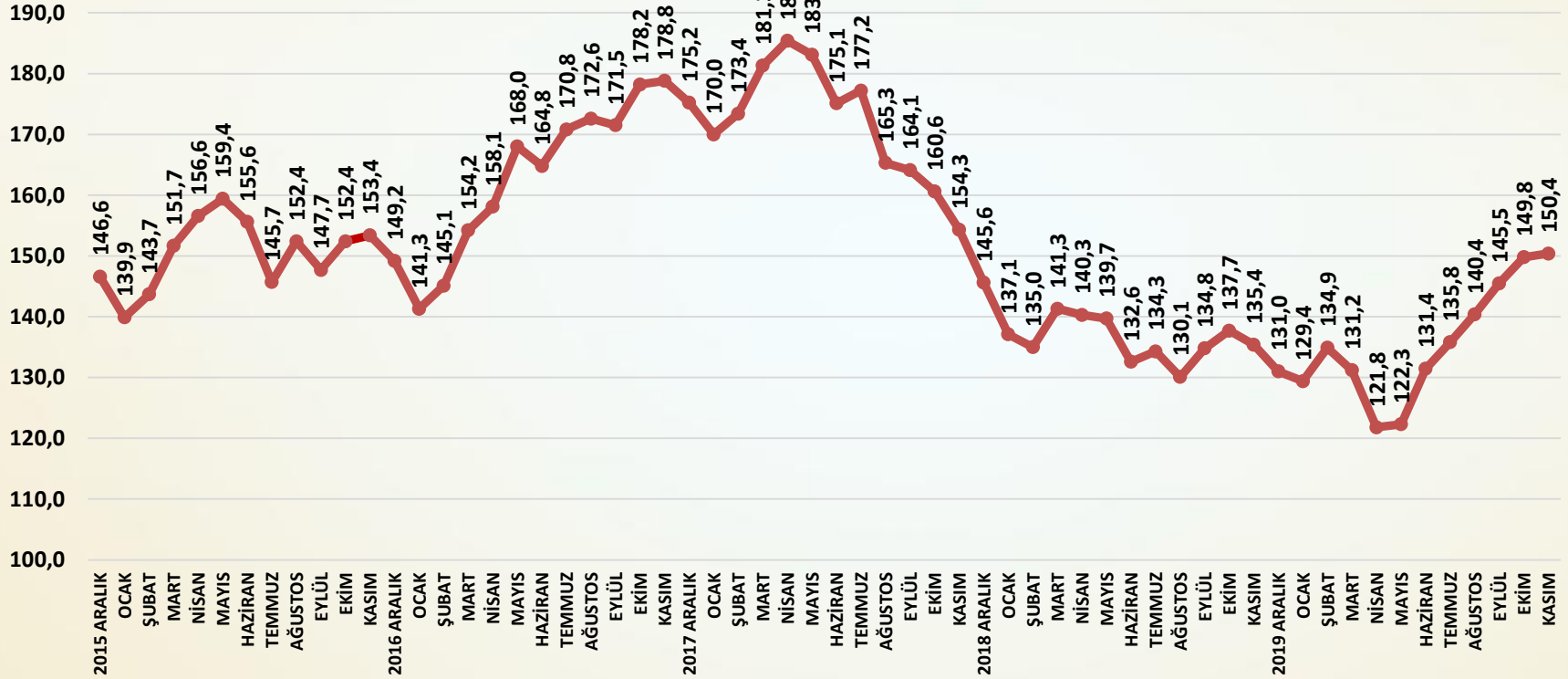
AYLIK FAALİYET ENDEKSİ PUANLARI



Faaliyet Endeksi Değerlendirme

- ❑ İnşaat malzemeleri sanayi faaliyetlerinde beş aydır süren hızlı artış kasım ayında yavaşlamıştır. Covid-19 salgınında ikinci dalganın kuvvetlenmesi, iktisadi ve sosyal faaliyetlere ilişkin alınan kısıtlama önlemleri inşaat faaliyetlerinde yavaşlamaya yol açmıştır. Mevsimsellik de etkili olmaya başlamıştır. Buna bağlı olarak inşaat malzemeleri sanayi faaliyetlerinde artış önemli ölçüde yavaşlamıştır.
- ❑ Faaliyet Endeksi kasım ayında bir önceki aya göre **0,8** puan yükselmiştir. Yaz ve sonbahar aylarında faaliyetlerde görülen sıçrama kasım ayında durağanlaşmaya başlamıştır.
- ❑ Yurtiçi satışlar artış kasım ayında yavaşlamıştır. Kısıtlamalar etkili olmuştur.
- ❑ İhracatta da artış önemli ölçüde durağanlaşmıştır. Pazarlardaki kapanmalar etkili olmuştur.
- ❑ Üretimde de kasım ayında yavaşlama gerçekleşmiştir.
- ❑ Cirolar kasım ayında iç satışlar ve ihracattaki artışların yavaşlamasına bağlı olarak durağanlaşmıştır. Yurtdışı ihracat fiyatlarında ise önemli bir artış gerçekleşmiştir.
- ❑ Zorlu kış aylarına girilirken beklendiği gibi inşaat sektöründe faaliyetler hız kesmeye başlamıştır. Buna bağlı olarak inşaat malzemeleri sanayi faaliyetleri de yavaşlama eğilimine girmiştir.

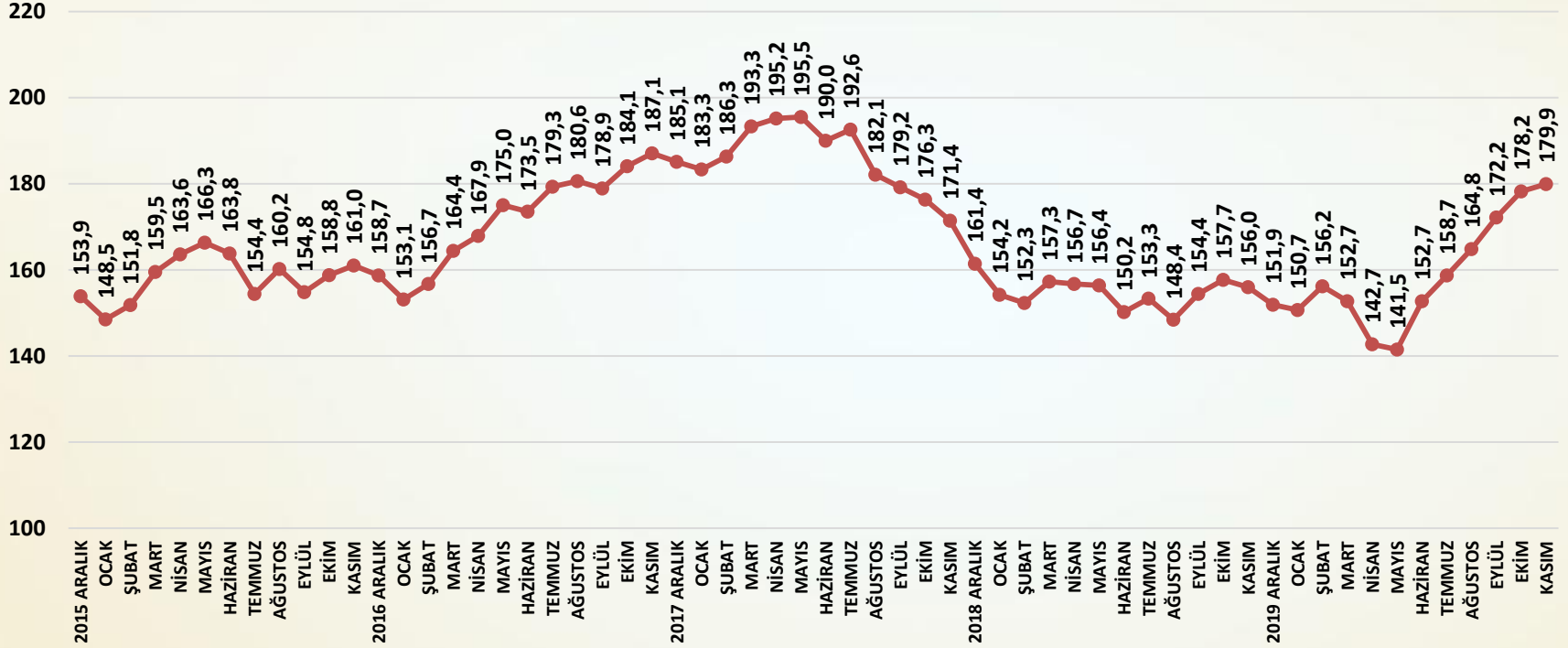
YURTIÇİ SATIŞ ENDEKSİ AĞUSTOS 2013=100



SORU: Bu ay yurtiçinde satışlarınız bir önceki aya göre nasıl değişti?

Yurttiçi satışlar kasım ayında sınırlı ölçüde artış göstermiştir.

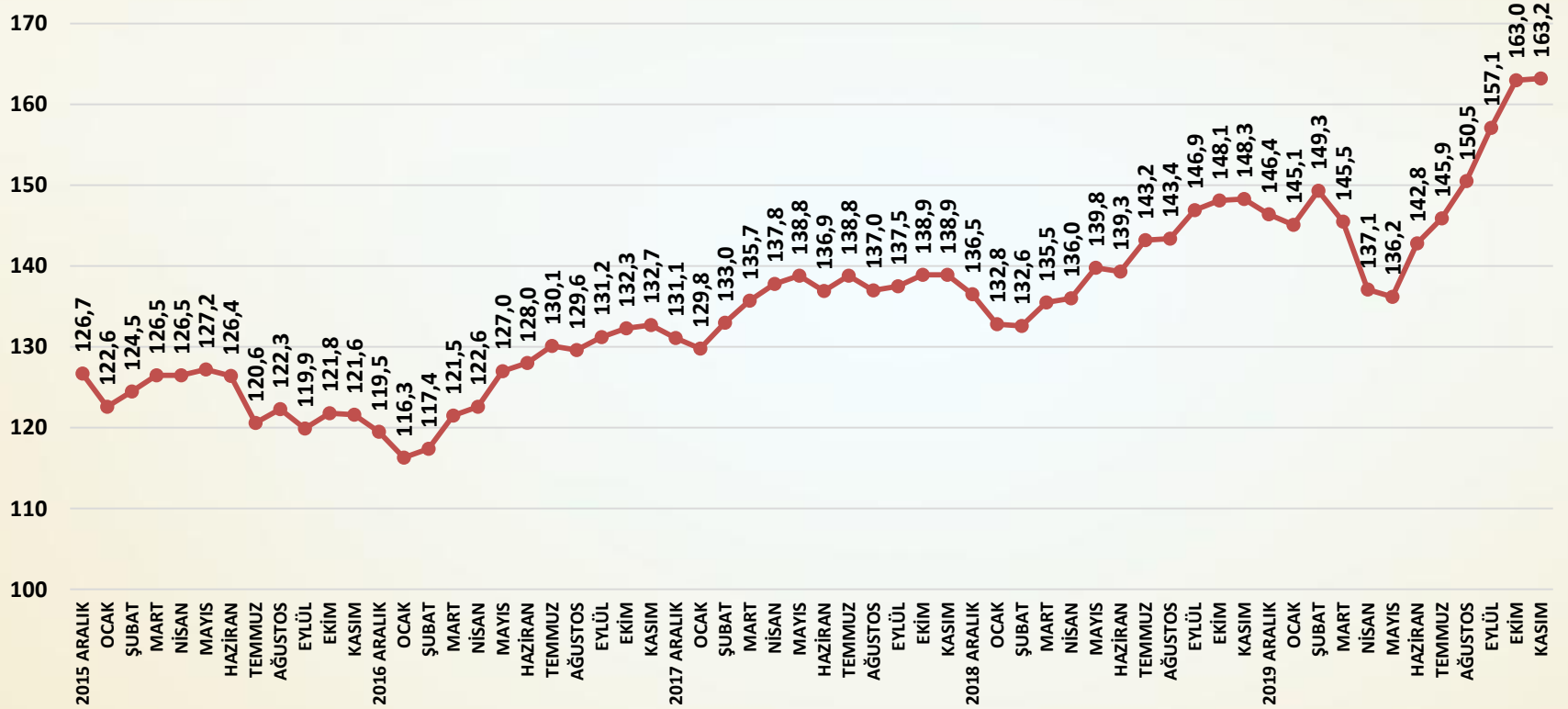
ÜRETİM ENDEKSİ AĞUSTOS 2013=100



SORU: Bu ay üretiminiz bir önceki aya göre nasıl değişti?

Kasım ayında üretim artışı hızı yavaşlamıştır.

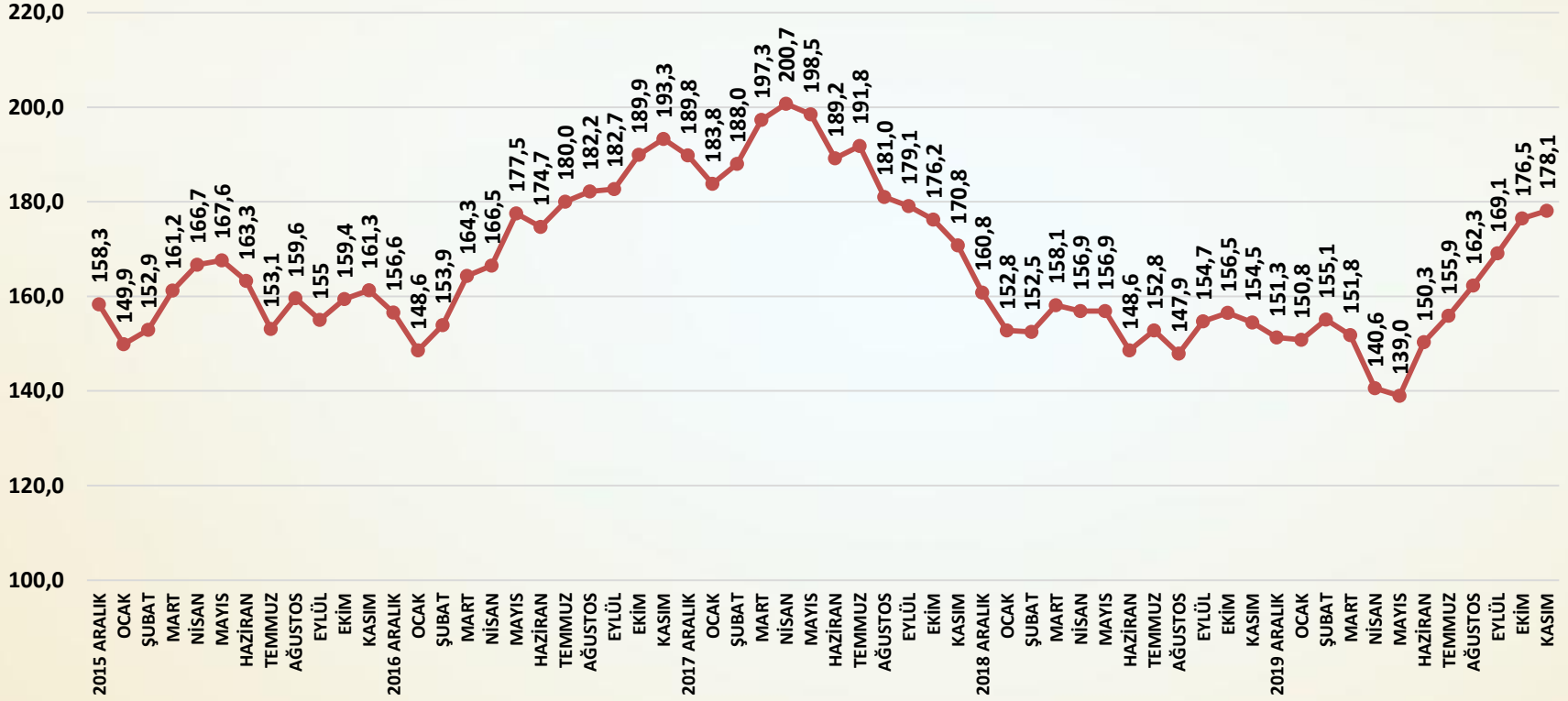
İHRACAT ENDEKSİ AĞUSTOS 2013=100



SORU: Bu ay ihracatınız bir önceki aya göre nasıl değişti?

Kasım ayında ihracat artışı önemli ölçüde yavaşlamıştır.

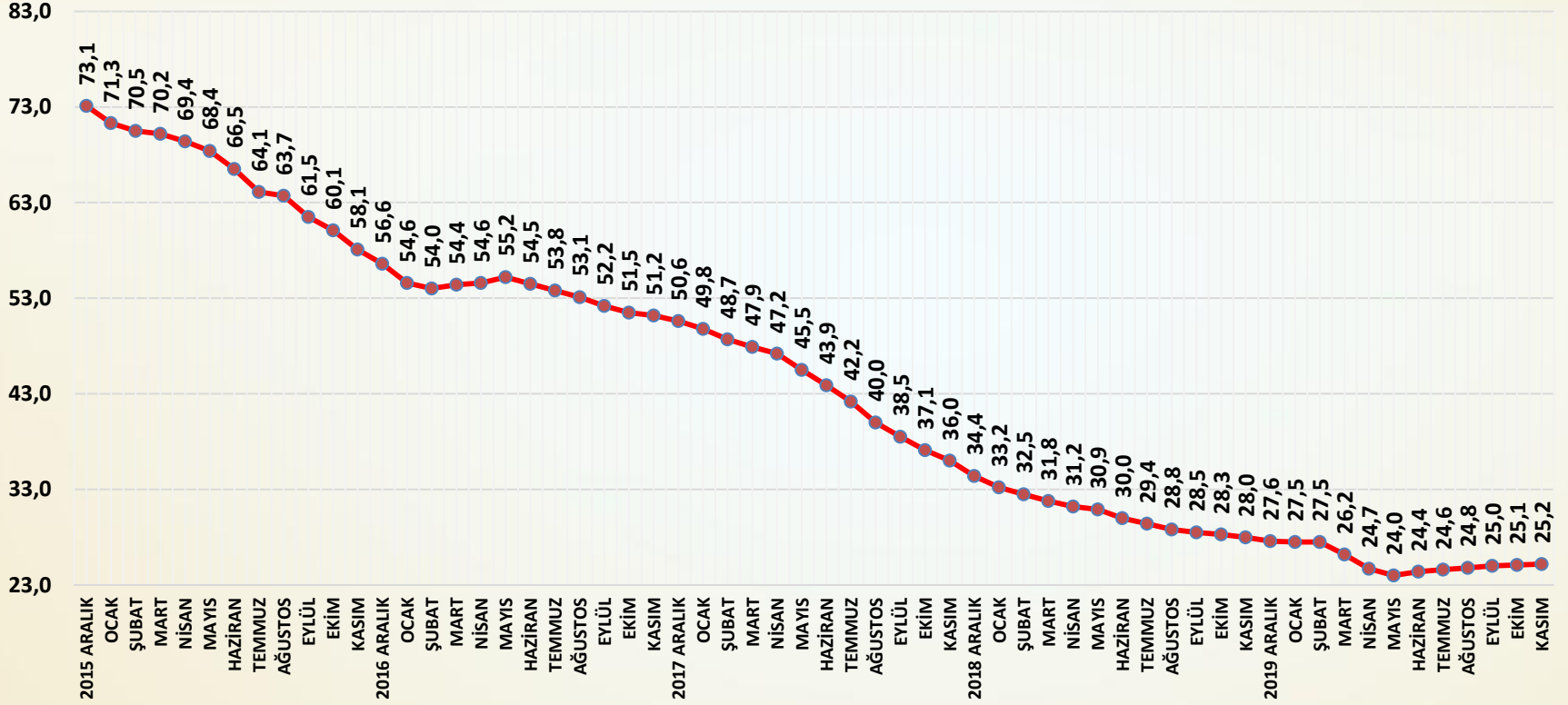
ÇİRO ENDEKSİ AĞUSTOS 2013=100



SORU: Bu ay satış cironuz bir önceki aya göre nasıl değişti?

Kasım ayında cirolarda bir önceki aya göre sınırlı bir artış yaşanmıştır.

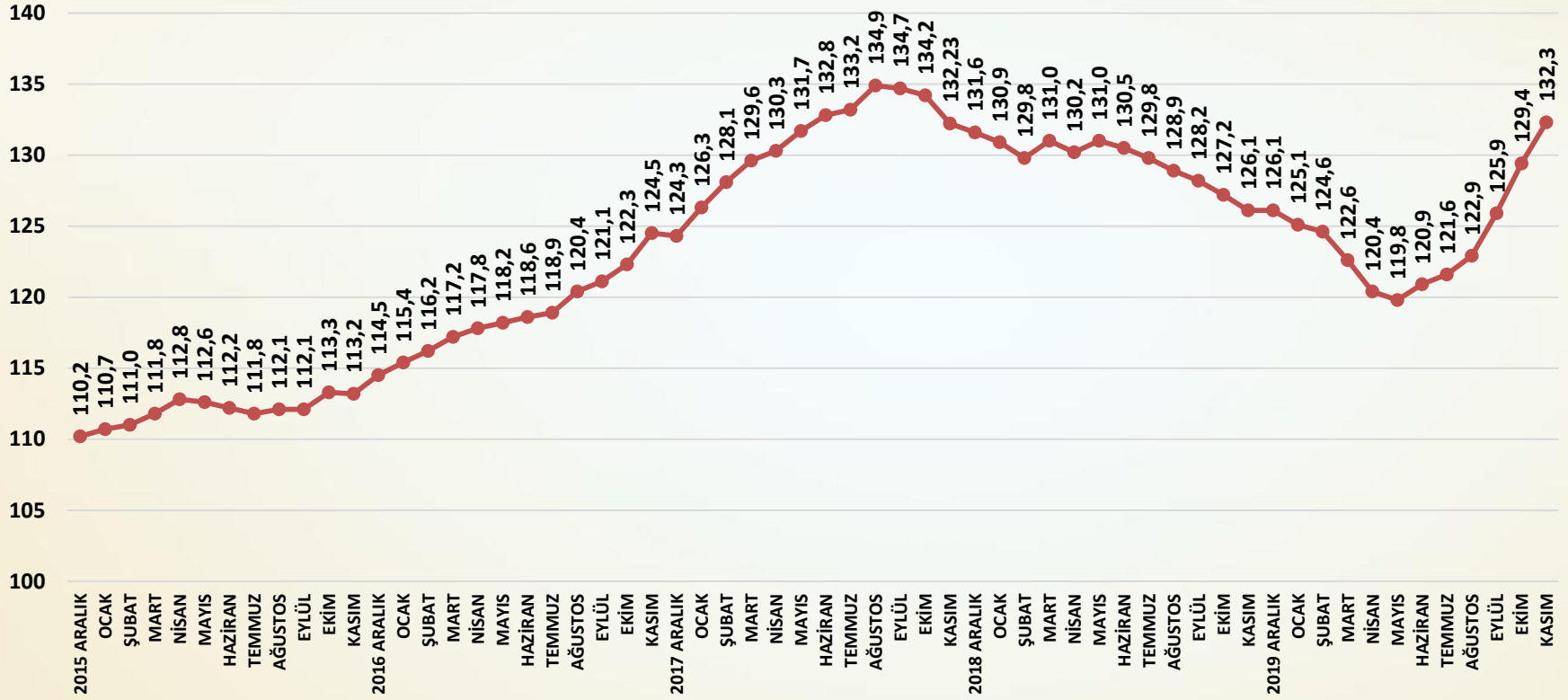
TAHSİLAT HIZI ENDEKSİ 2013 AĞUSTOS=100



Soru; Bu ay tahsilat hızınız bir önceki aya göre nasıl değişti?

Tahsilat hızı kasım ayında da sınırlı artış göstermiştir.

YURTDIŞI SATIŞ FİYATLARI ENDEKSİ AĞUSTOS 2013 =100



Soru; Bu ay yurtdışı satış fiyatlarınız bir önceki aya göre nasıl değişti?

Yurtdışı satış fiyatları kasım ayında önemli bir artış göstermiştir.

ENDEKS

İNŞAAT MALZEMELERİ SANAYİ ENDEKSLERİ

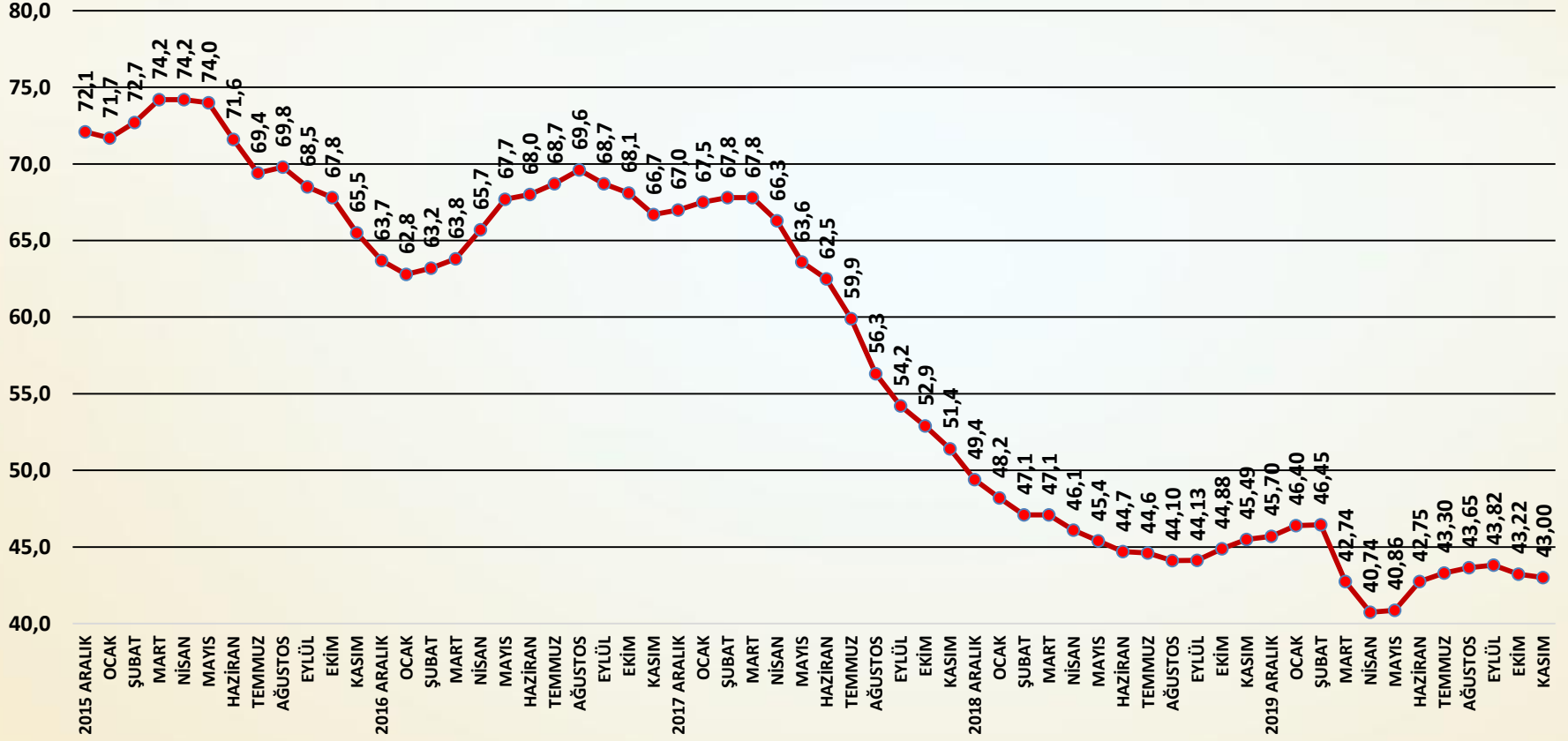


İNŞAAT MALZEMELERİ SANAYİ ENDEKSLERİ

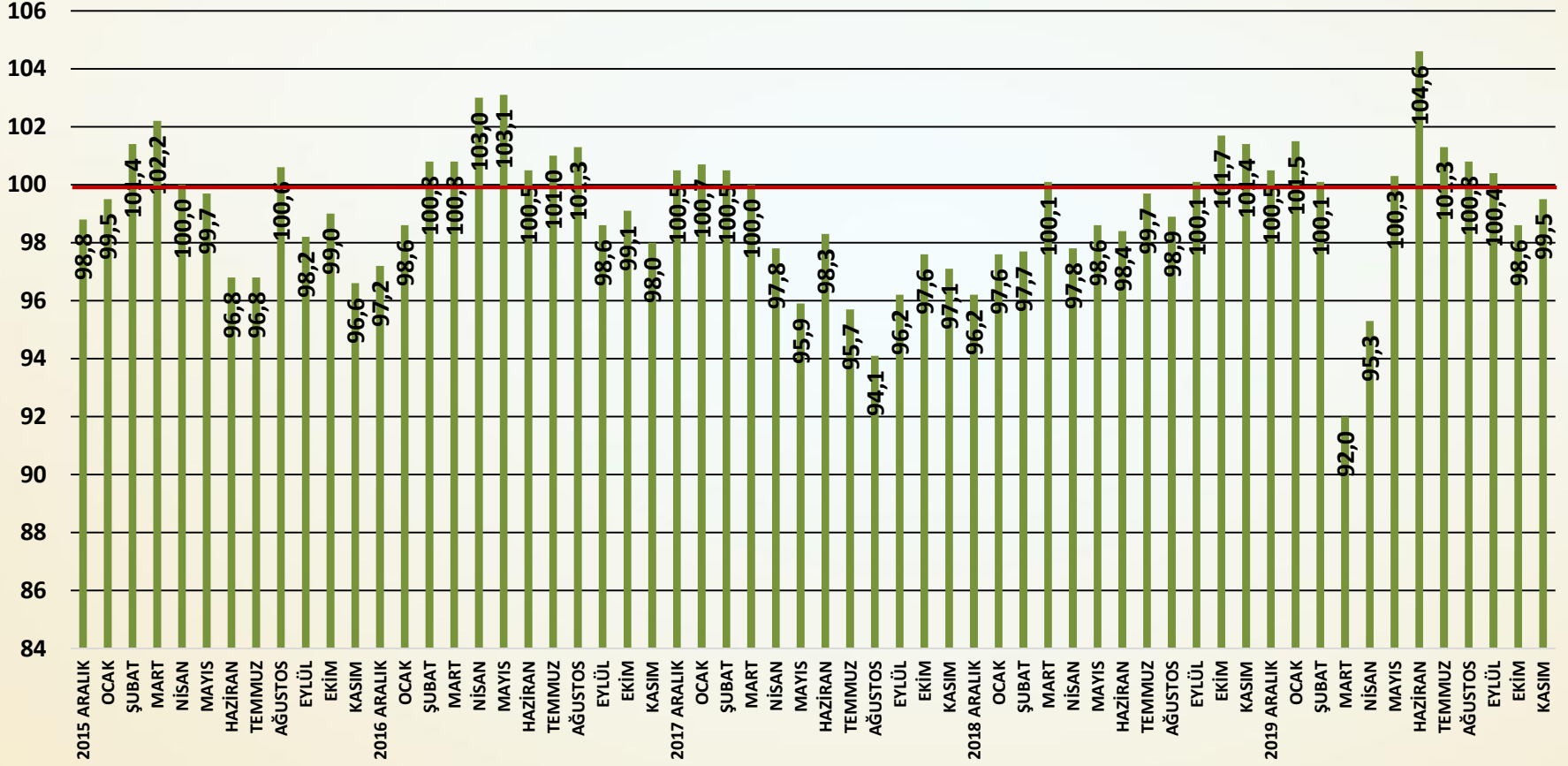
SAYI-72 KASIM 2020

İNŞAAT MALZEMELERİ SANAYİ GÜVEN ENDEKSİ

GÜVEN ENDEKSİ AĞUSTOS 2013=100



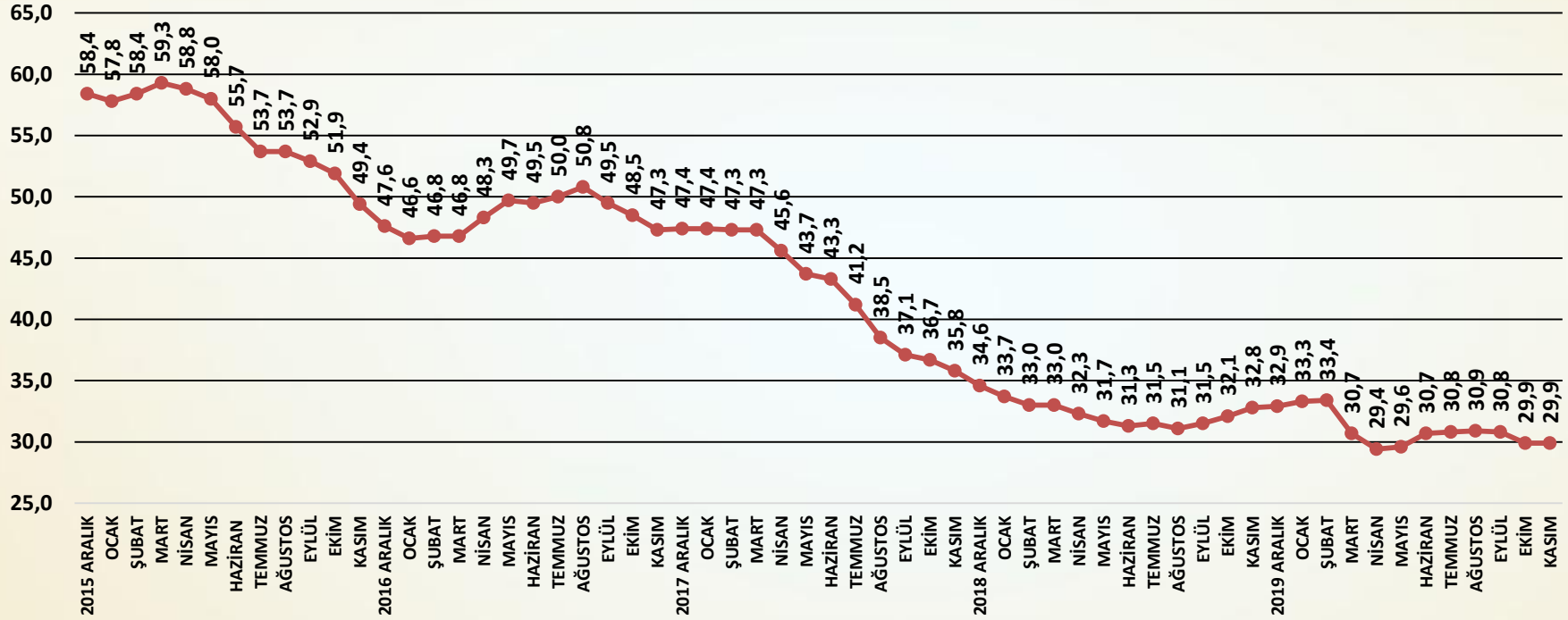
AYLIK GÜVEN ENDEKSİ PUANLARI



Güven Endeksi Değerlendirme

- Güven Endeksi kasım ayında sınırlı ölçüde gerilemiş ve bir çok alt endekste düşüşler gerçekleşmiştir. Faaliyetlerdeki yavaşlama da kasım ayında Güven Endeksi'ndeki sınırlı düşüşte etkili olmuştur. Finansal dalgalanmalar da güveni etkilemiştir.
- Güven seviyesi kasım ayında bir önceki aya göre **0,22** puan gerilemiştir. Güven Endeksi ekim ayı sonrası kasım ayında da düşüş göstermiştir. Güven endeksi kırılman kalmaya devam etmektedir.
- Türkiye ekonomisine ilişkin güven seviyesi değişmemiştir.
- İnşaat sektöründe güven sınırlı ölçüde gerilemiştir.
- İnşaat malzemeleri sanayisine güven de sınırlı ölçüde düşmüştür.
- Yurtiçi pazarlarda güven kasım ayında hemen hemen aynı kalmıştır.
- Kasım ayında sadece ihracat pazarlarına olan güven sınırlı artış göstermiştir.
- Güven Endeksi kasım ayında da sınırlı düşüş göstermiştir. Düşüşte dünya genelinde ve Türkiye'de Covid-19 salgınında yaşanan ve sertleşen ikinci dalga endişeleri ile kısıtlamalar etkili olmuştur.

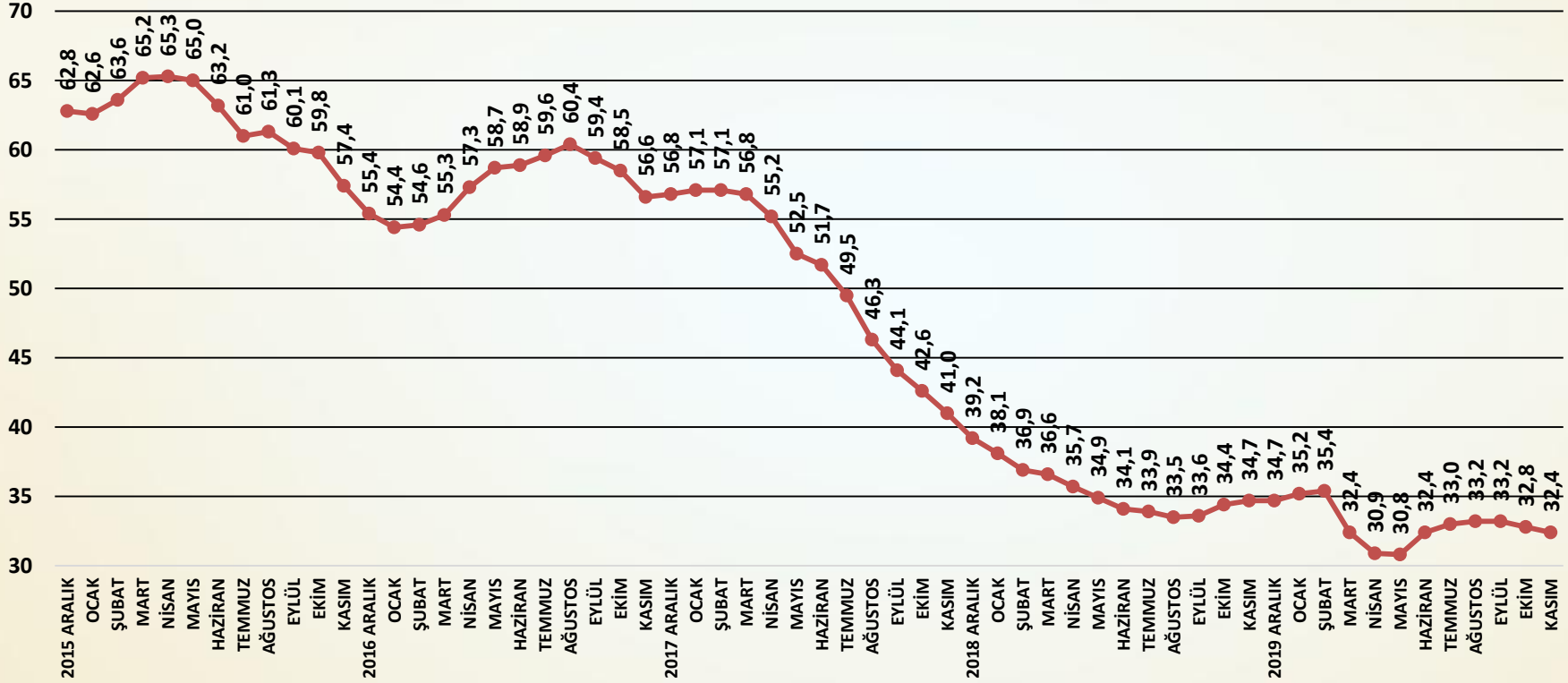
TÜRKİYE EKONOMİSİ GENEL GİDİŞAT ENDEKSİ AĞUSTOS 2013=100



SORU: Bu ay Türkiye ekonomisindeki genel gidişata ilişkin görüşünüz bir önceki aydaki görüşünüze göre nasıl değişti?

Türkiye ekonomisi gidişat endeksi Kasım ayında durağan kalmıştır.

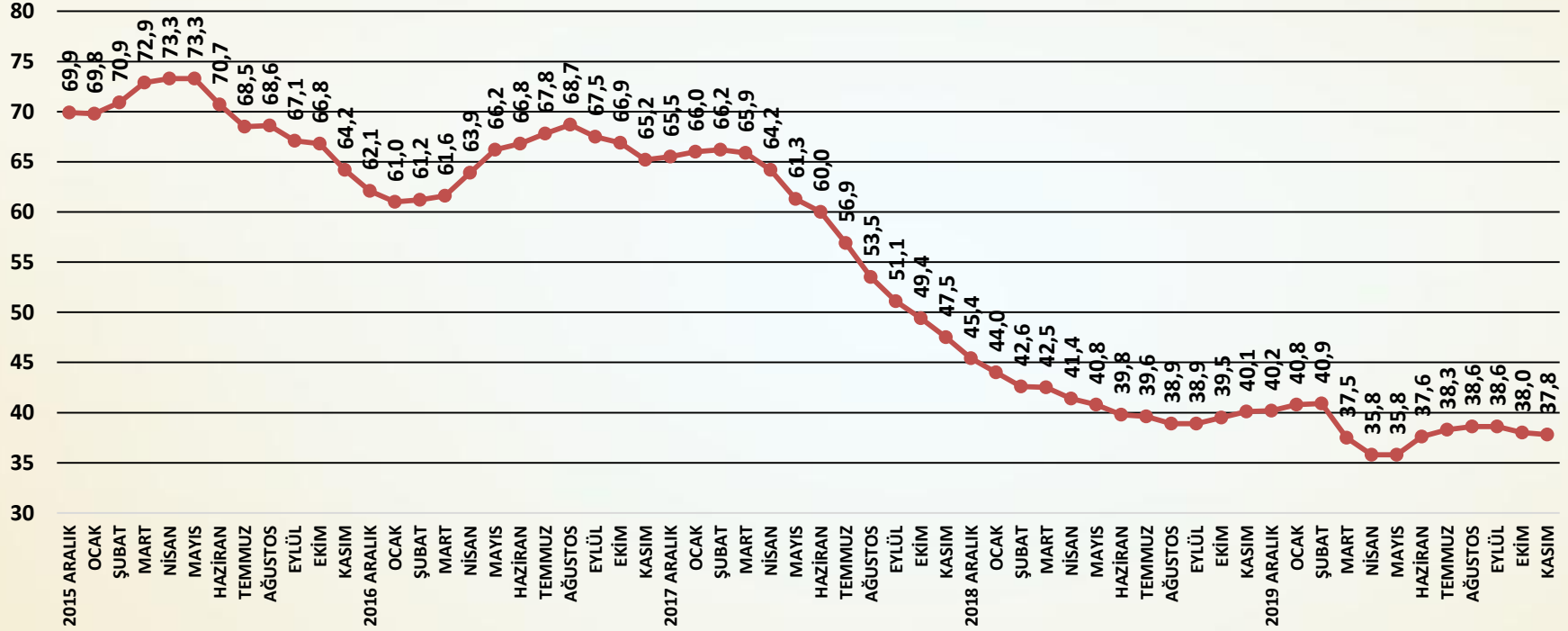
İNŞAAT SEKTÖRÜ GENEL GİDİŞAT ENDEKSİ AĞUSTOS 2013=100



SORU: Bu ay inşaat sektöründe genel gidişata ilişkin görüşünüz bir önceki aydaki görüşünüze göre nasıl değişti?

İnşaat sektörü genel gidişat endeksi kasım ayında sınırlı ölçüde gerilemiştir.

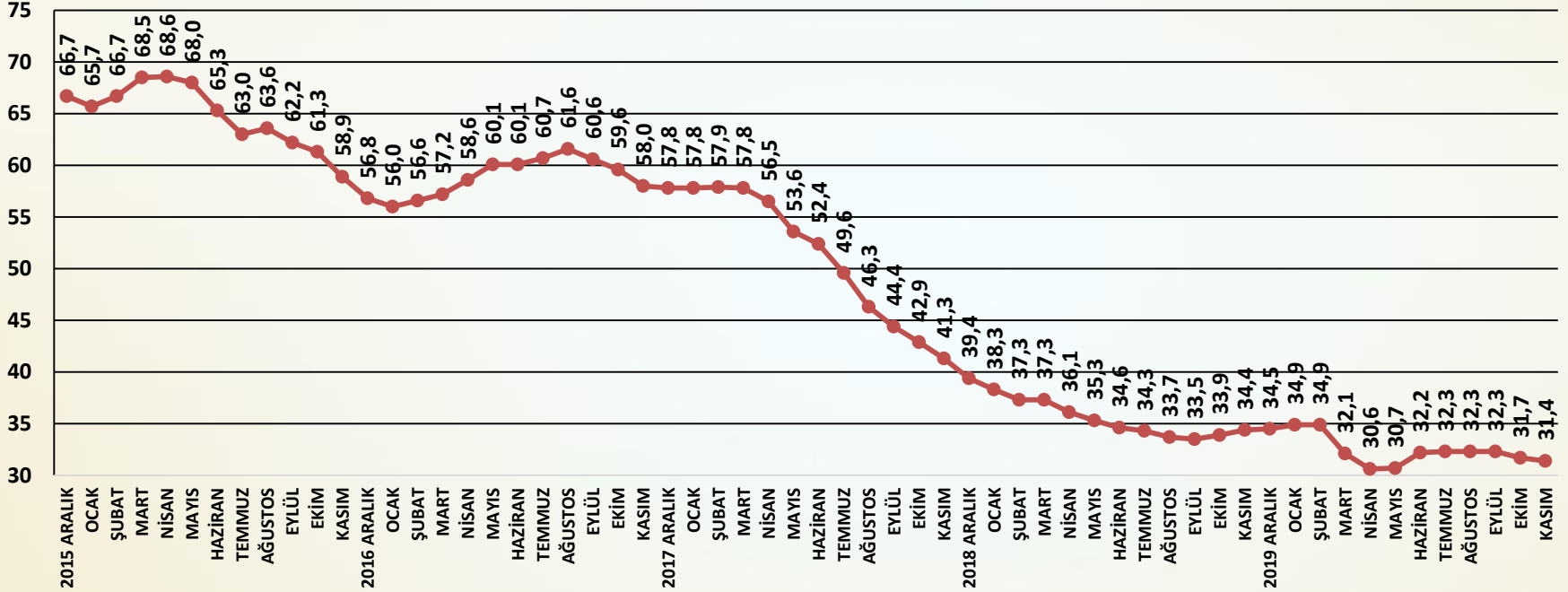
İNŞAAT MALZEMELERİ SANAYİ GENEL GİDİŞAT ENDEKSİ AĞUSTOS 2013 =100



SORU: Bu ay faaliyet gösterdiğiniz inşaat malzemeleri sektöründeki genel gidişata ilişkin görüşünüz bir önceki aydaki görüşünüze göre nasıl değişti?

İnşaat malzemeleri sanayi genel gidişat endeksi kasım ayında sınırlı düşüş göstermiştir.

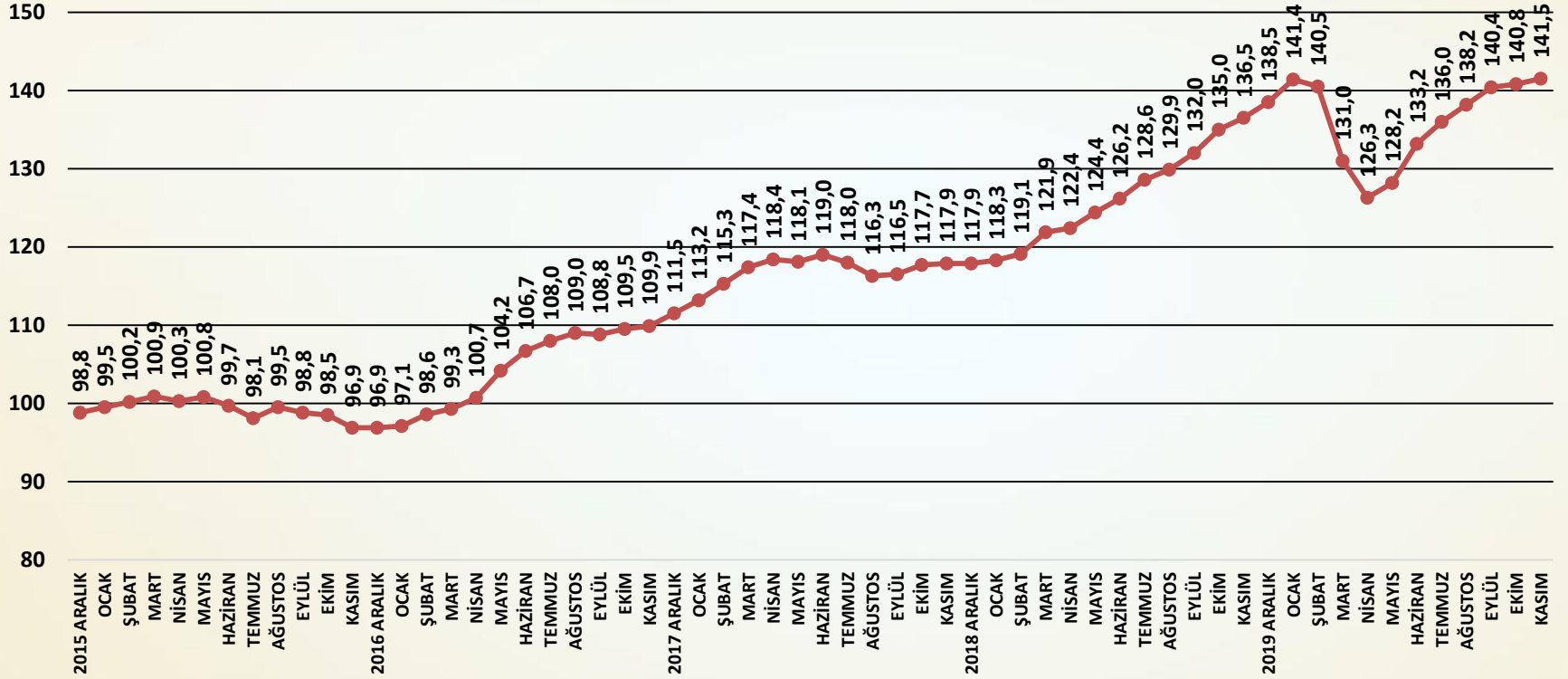
YURTIÇİ PAZARLAR GENEL GİDİŞAT ENDEKSİ 2013 AĞUSTOS=100



SORU: Bu ay yurtiçi pazarlarındaki genel gidişata ilişkin görüşünüz bir önceki aydaki görüşünüze göre nasıl değişti?

Yurtiçi pazarlar genel gidişat endeksi kasım ayında sınırlı ölçüde gerilemiştir.

İHRACAT PAZARLARI GENEL GİDİŞAT ENDEKSİ 2013 AĞUSTOS =100



SORU: Bu ay ihracat pazarlarındaki genel gidişata ilişkin görüşünüz bir önceki aydaki görüşünüze göre nasıl değişti?

İhracat pazarları genel gidişat endeksindeki artış kasım ayında yavaşlamıştır.

ENDEKS

İNŞAAT MALZEMELERİ SANAYİ ENDEKSLERİ

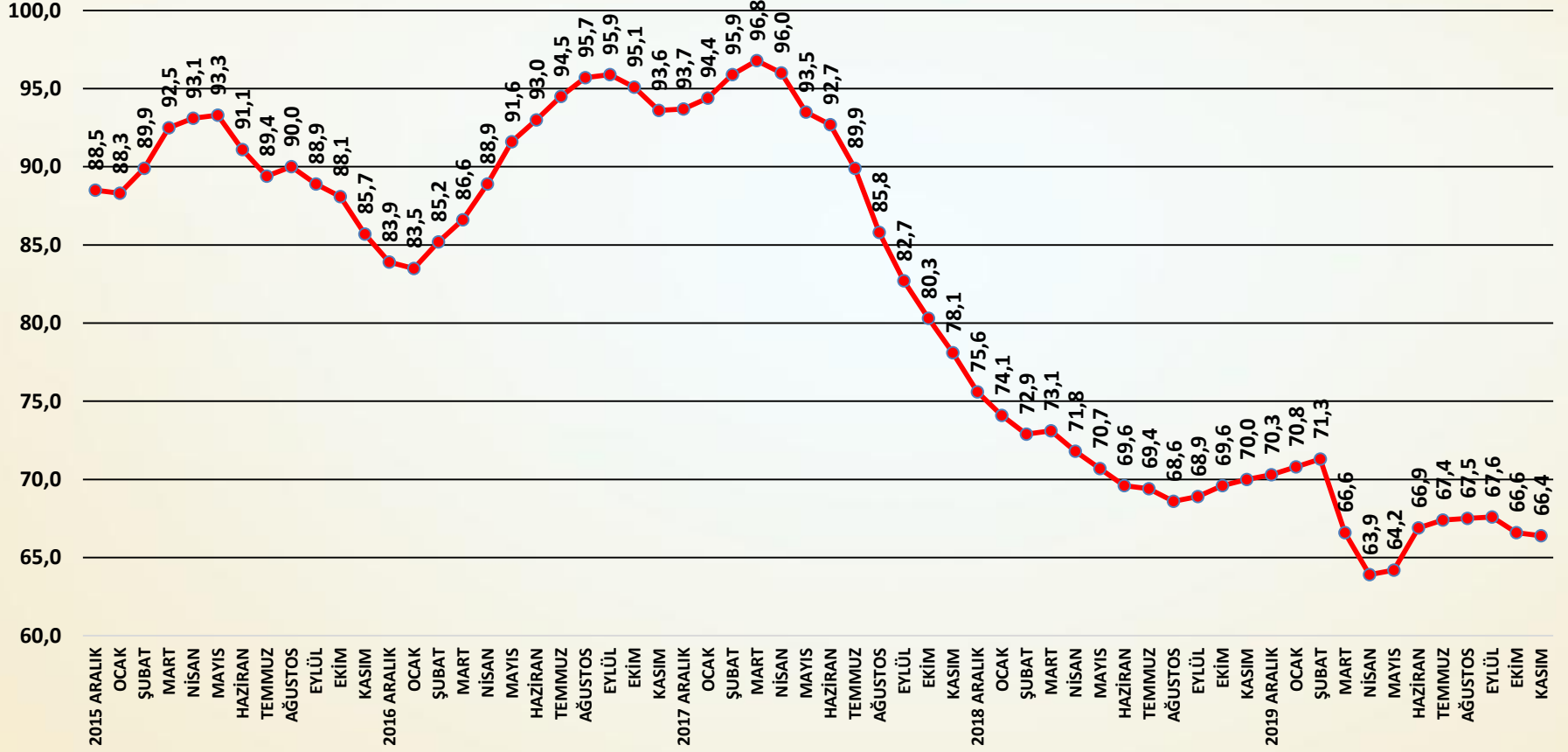


İNŞAAT MALZEMELERİ SANAYİ ENDEKSLERİ

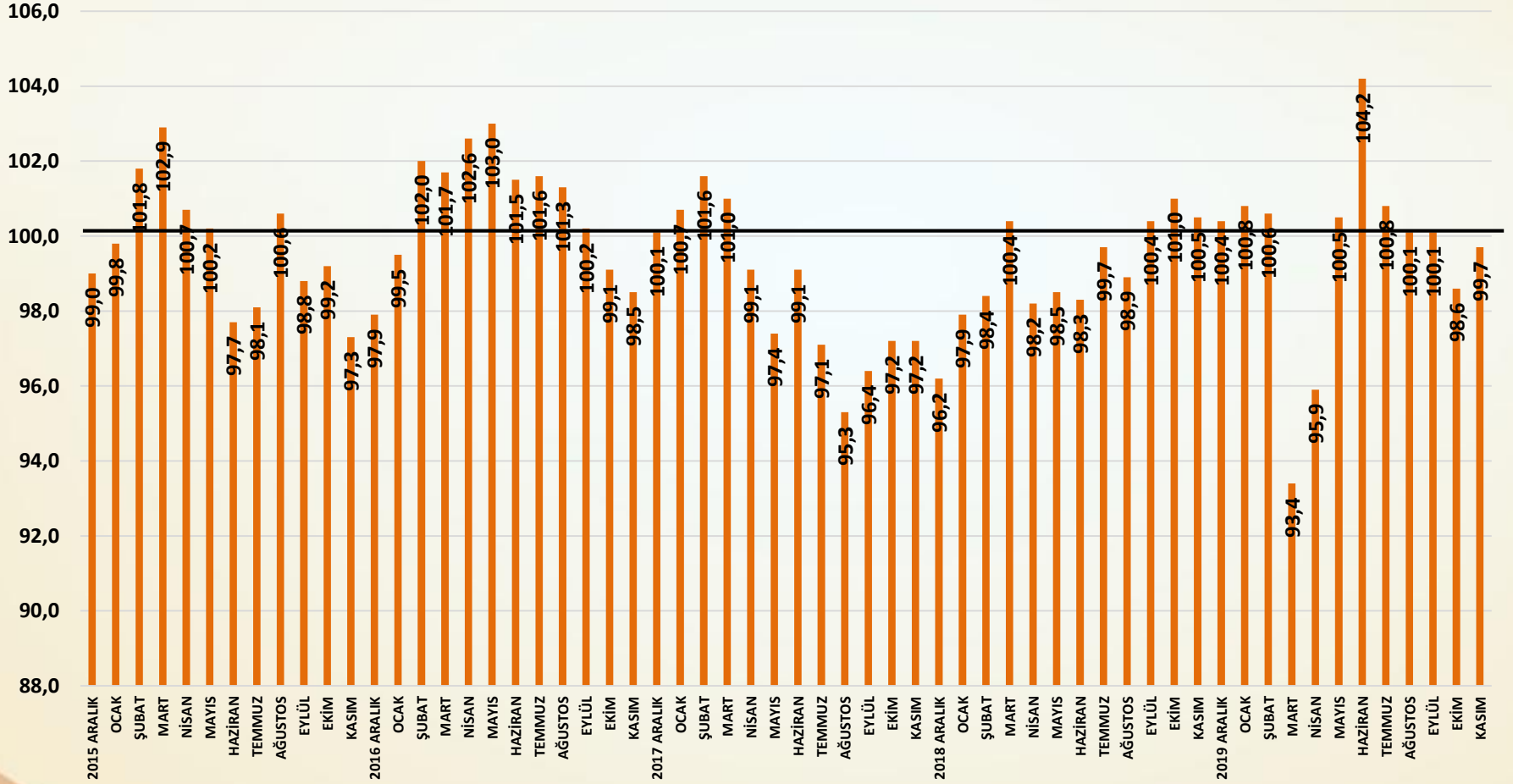
SAYI-72 KASIM 2020

İNŞAAT MALZEMELERİ SANAYİ BEKLENTİ ENDEKSİ

BEKLENTİ ENDEKSİ AĞUSTOS 2013=100



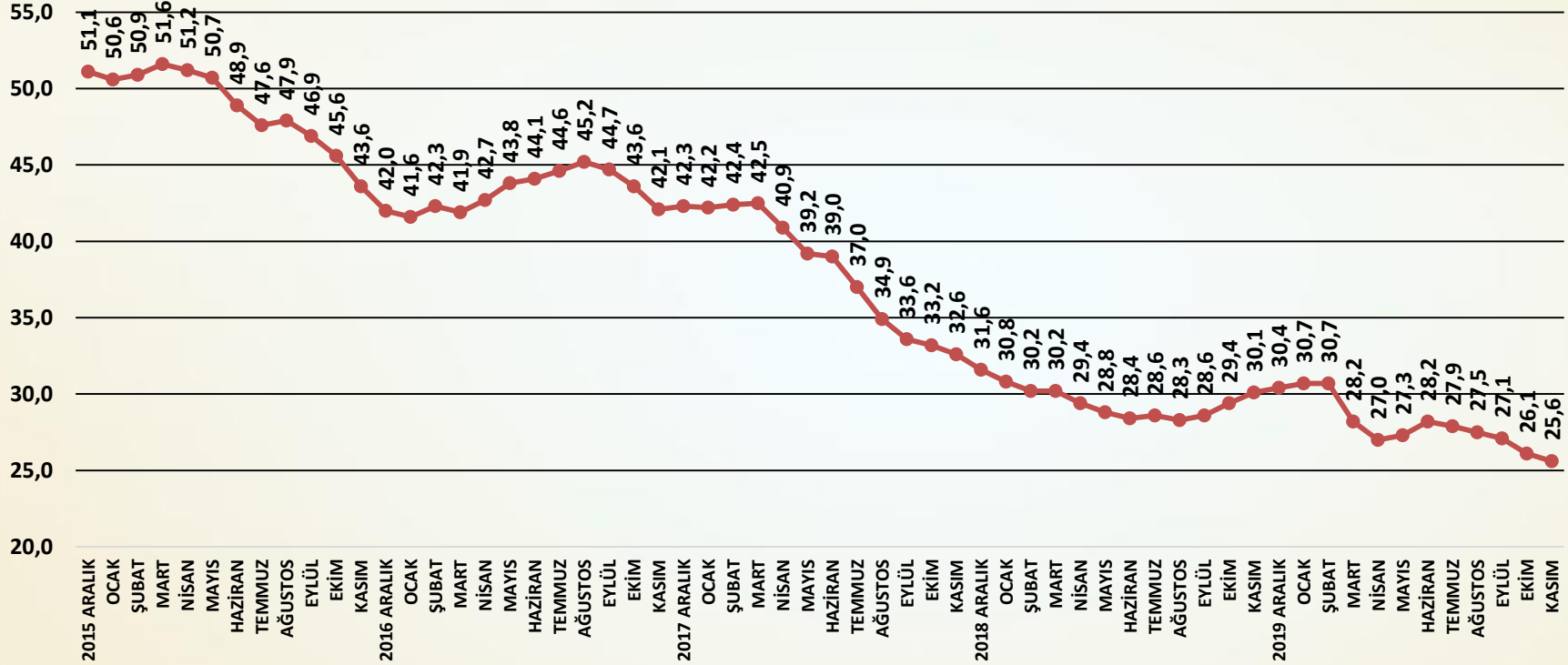
AYLIK BEKLENTİ ENDEKSİ PUANLARI



Beklenti Endeksi Değerlendirme

- ❑ Beklenti Endeksi ekim ayındaki düşüşün ardından kasım ayında da gerilemiştir. Faaliyetlerdeki yavaşlama yanı sıra özellikle Covid-19 salgını ikinci dalgası ve kısıtlamalar beklentileri olumsuz etkilemiştir.
- ❑ Beklenti Endeksi kasım ayında bir önceki aya göre **0,2** puan düşmüştür. Böylece Beklenti Endeksi iki ay üst üste sınırlı gerilemeler göstermiştir.
- ❑ Türkiye ekonomisine ilişkin beklentilerde sınırlı bir düşüş yaşanmıştır.
- ❑ Önümüzdeki üç aya ilişkin alınan yurtiçi siparişlerinde hissedilir bir düşüş olmuştur.
- ❑ Önümüzdeki üç aya ilişkin alınan ihracat siparişleri de uzun süre sonra kasım ayında düşüş göstermiştir.
- ❑ Önümüzdeki üç ayın üretim beklentisi kasım ayında gerilemiştir. Alınan siparişlerindeki düşüşe bağlı olarak üretim beklentileri de zayıflamıştır.
- ❑ Beklentilerde temel belirleyici Covid-19 salgınındaki gelişmelerdir. Önümüzdeki birkaç ayın Covid-19 salgını ikinci dalgası nedeniyle zorlu geçeceği beklenmektedir. Aynı zamanda mevsimsellik ile de faaliyetlerin yavaşlayacağı bir döneme girilmektedir.
- ❑ Türkiye'nin finansal kırılma noktaları ile jeopolitik gerginlikler de beklentileri sınırlamaya devam etmektedir.

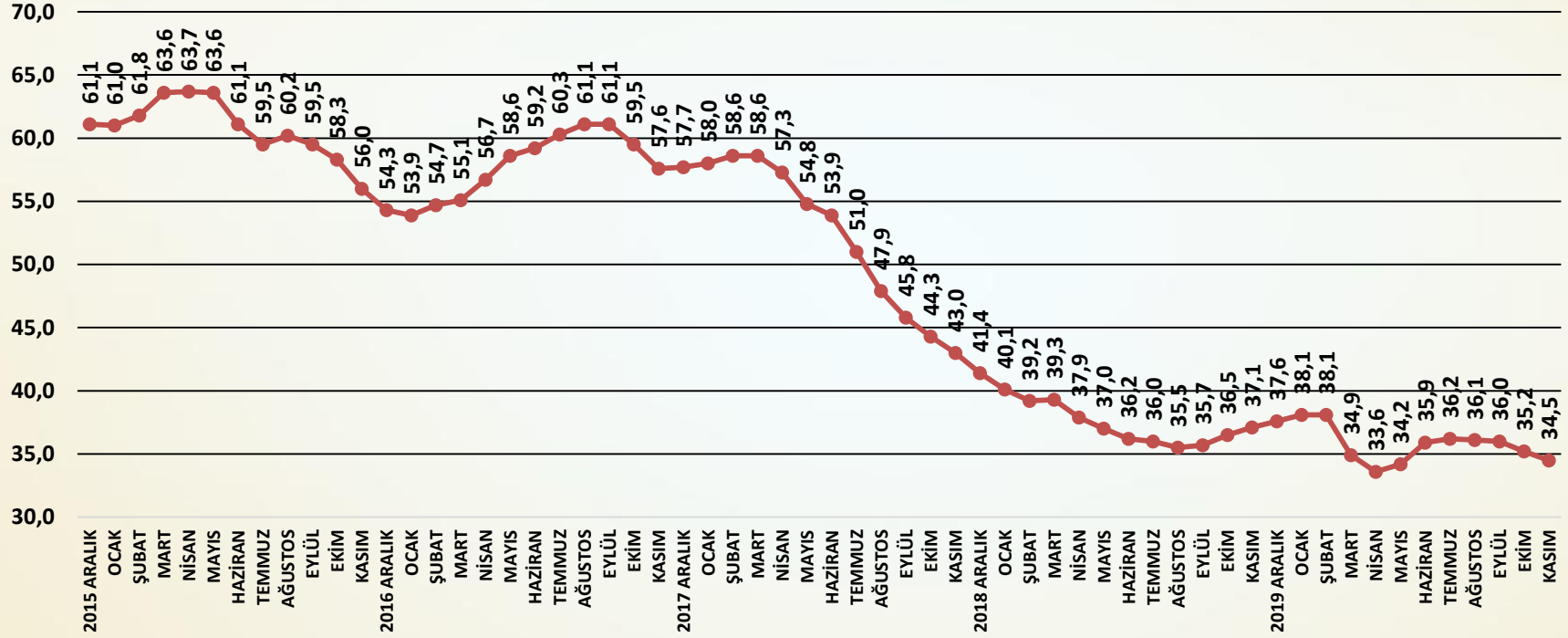
TÜRKİYE EKONOMİSİNE İLİŞKİN ÜÇ AYLIK BEKLENTİ ENDEKSİ AĞUSTOS 2013=100



SORU: Önümüzdeki üç ay için, Türkiye ekonomisine ilişkin görüşleriniz bir önceki aydaki görüşlerinize göre nasıl değişti?

Türkiye ekonomisine ilişkin beklentiler kasım ayında sınırlı bir düşüş göstermiştir.

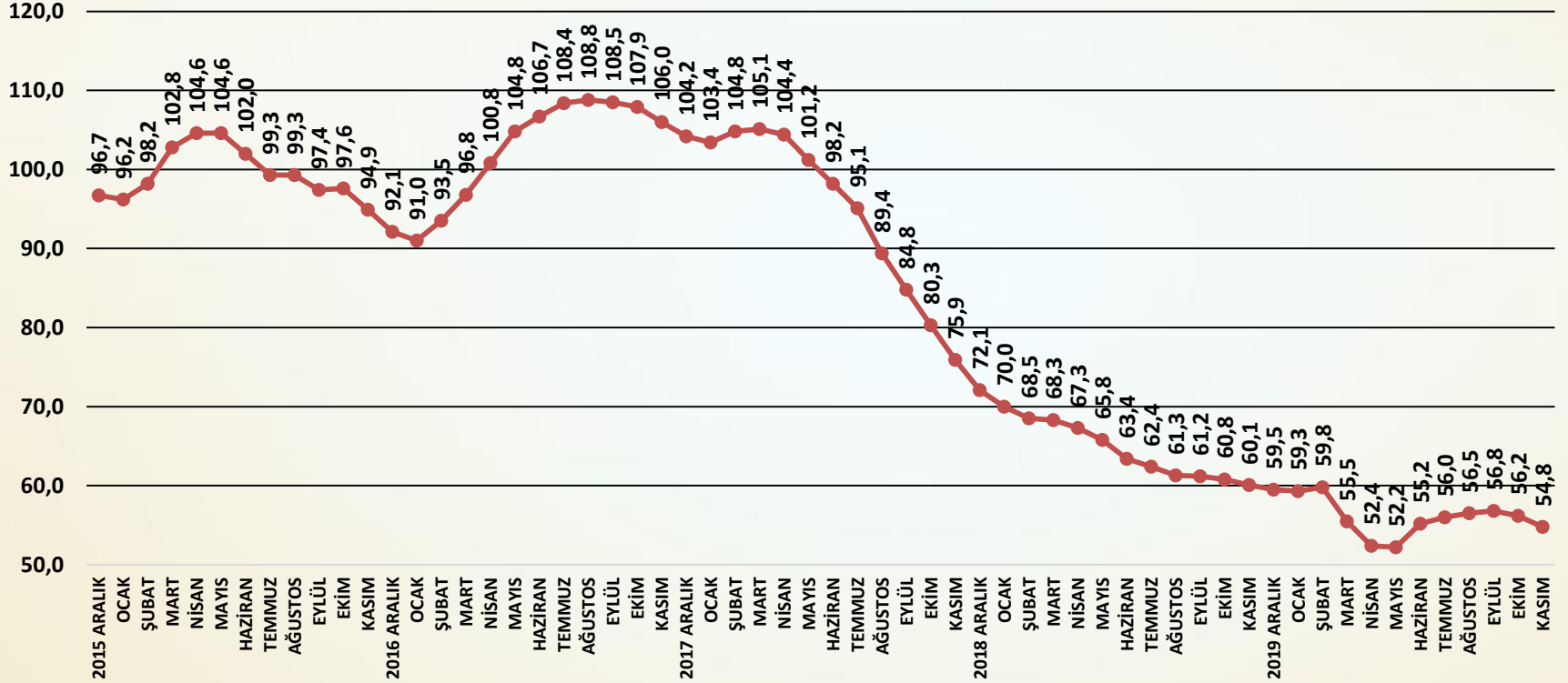
İNŞAAT MALZEMESİ SANAYİNE İLİŞKİN ÜÇ AYLIK BEKLENTİ ENDEKSİ AĞUSTOS 2013=100



SORU: Önümüzdeki üç ay için, faaliyet gösterdiğiniz inşaat malzemeleri sektörüne ilişkin görüşleriniz bir önceki aydaki görüşlerinize göre nasıl değişti?

İnşaat malzemeleri sanayi beklentileri kasım ayında sınırlı ölçüde gerilemiştir.

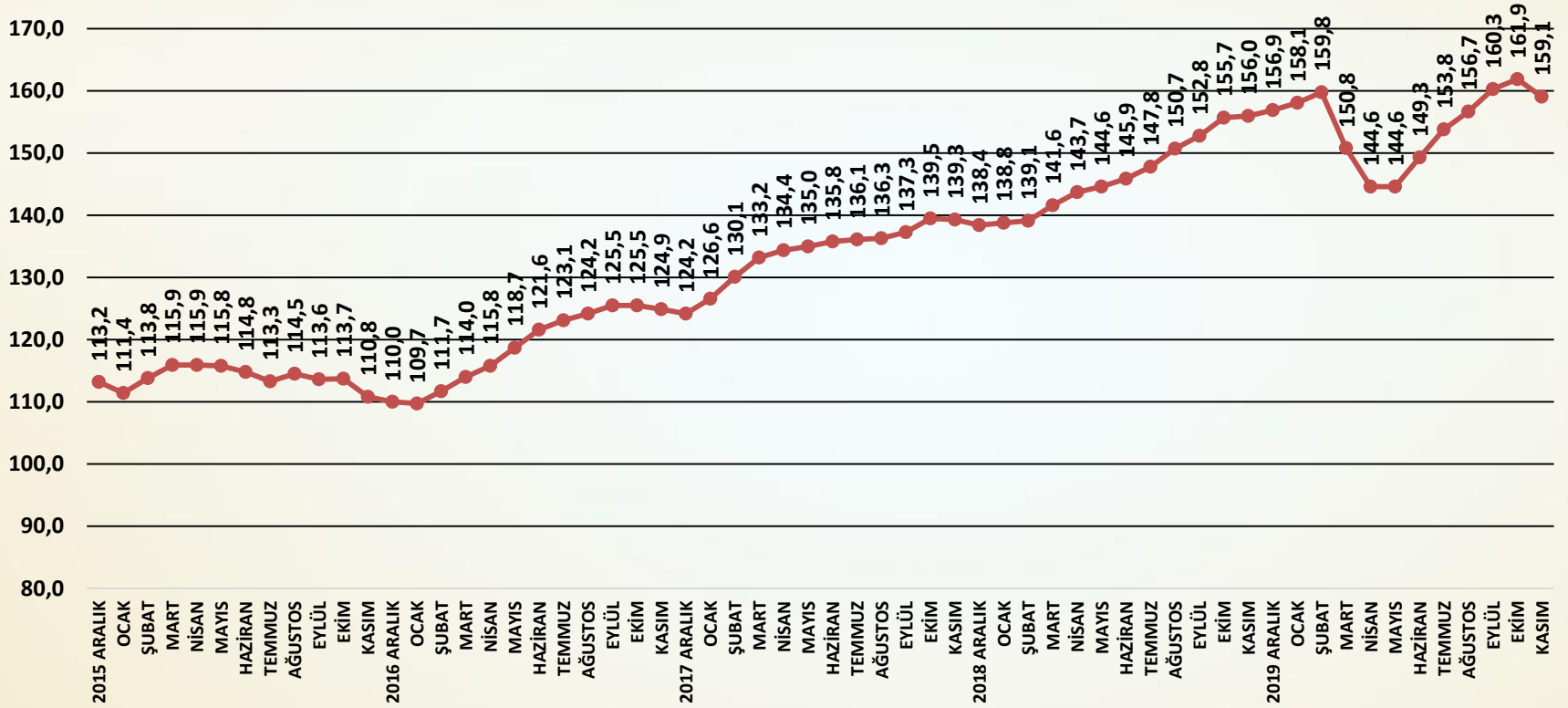
ÖNÜMÜZDEKİ ÜÇ AYA İLİŞKİN ALINAN YURTIÇİ SİPARİŞLER ENDEKSİ AĞUSTOS 2013=100



SORU; Önümüzdeki üç aya ilişkin alınan yurtiçi siparişleriniz geçen aya göre nasıl değişti?

Alınan yurtiçi siparişleri kasım ayında hissedilir şekilde düşmüştür.

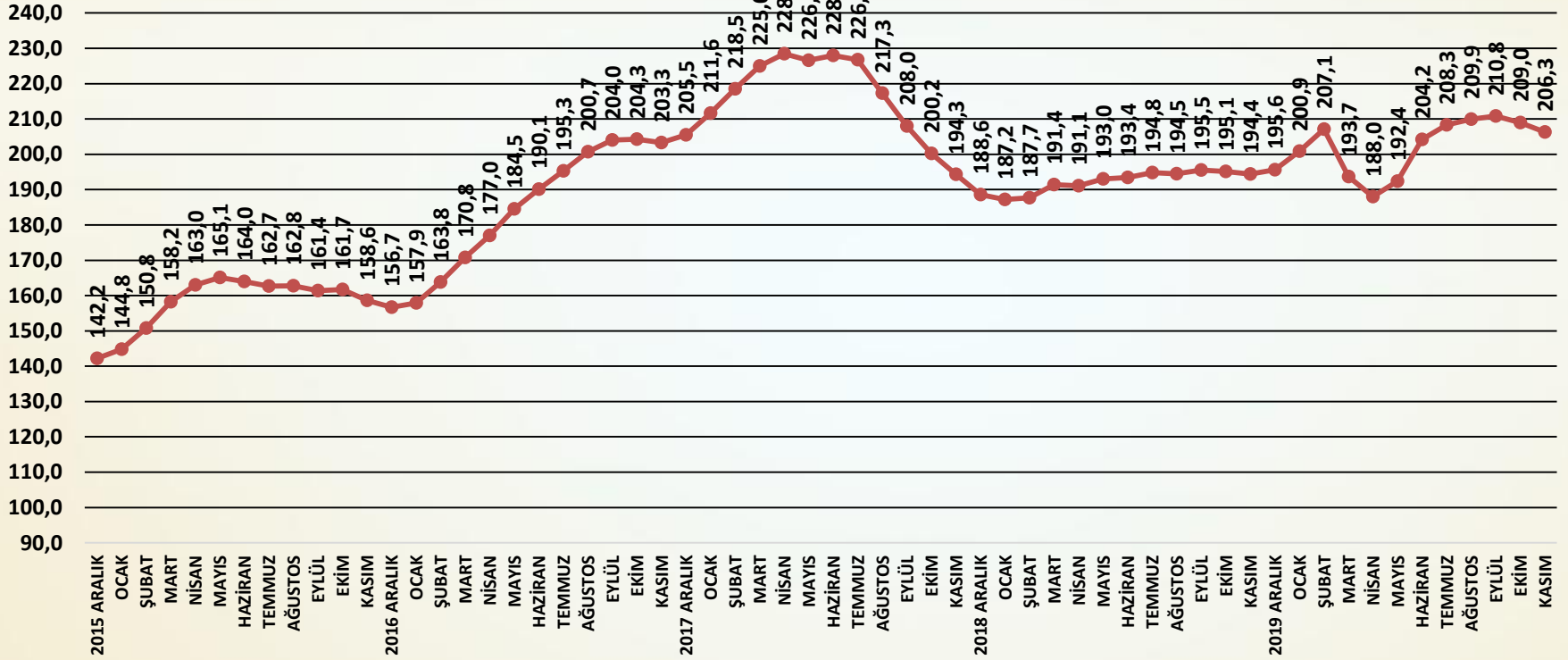
ÖNÜMÜZDEKİ ÜÇ AYA İLİŞKİN ALINAN İHRACAT SİPARİŞLERİ ENDEKSİ AĞUSTOS 2013=100



SORU; Önümüzdeki üç aya ilişkin alınan ihracat siparişleriniz geçen aya göre nasıl değişti?

Alınan ihracat siparişleri kasım ayında uzun süre sonra gerilemiştir.

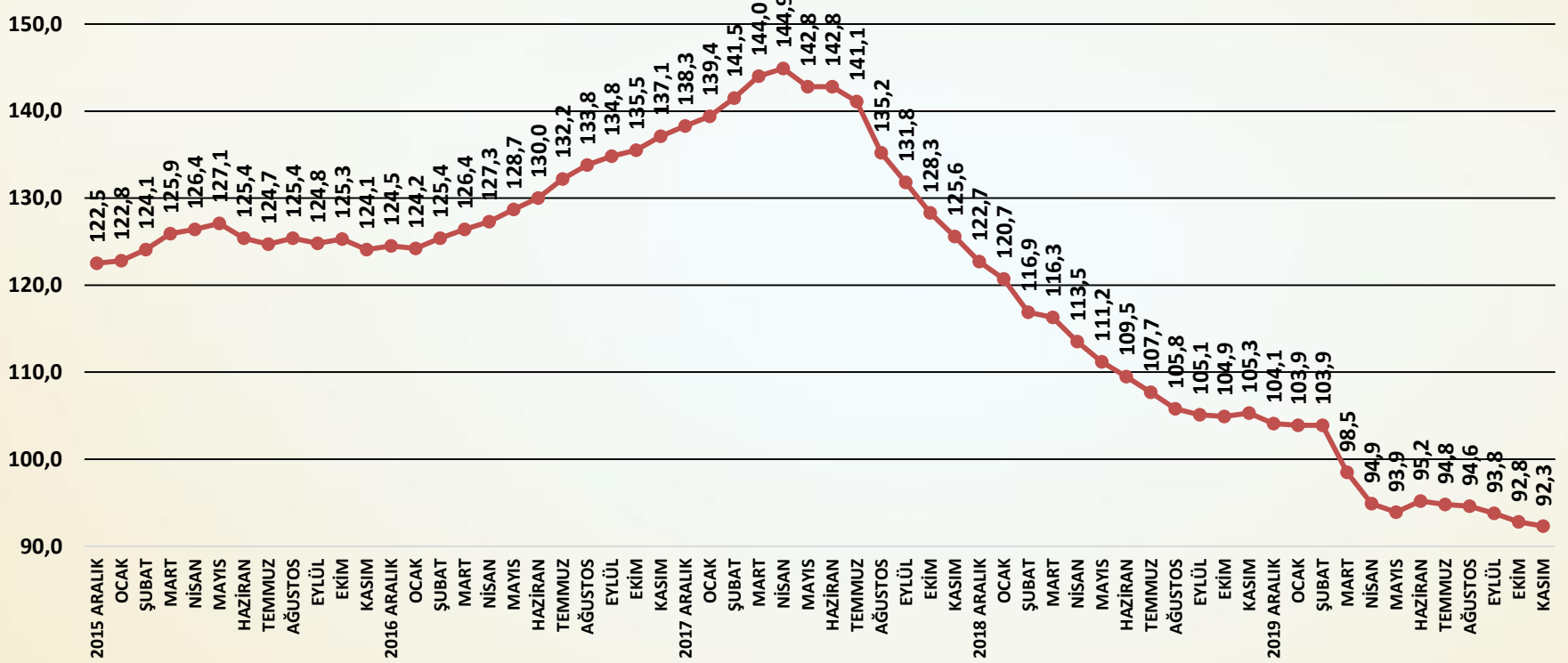
ÖNÜMÜZDEKİ ÜÇ AYA İLİŞKİN ÜRETİM BEKLENTİSİ ENDEKSİ AĞUSTOS 2013=100



SORU; Önümüzdeki üç aya ilişkin üretimdeki beklentiniz geçen aya göre nasıl değişti?

Önümüzdeki üç aya ilişkin üretim beklentileri kasım ayında gerilemiştir.

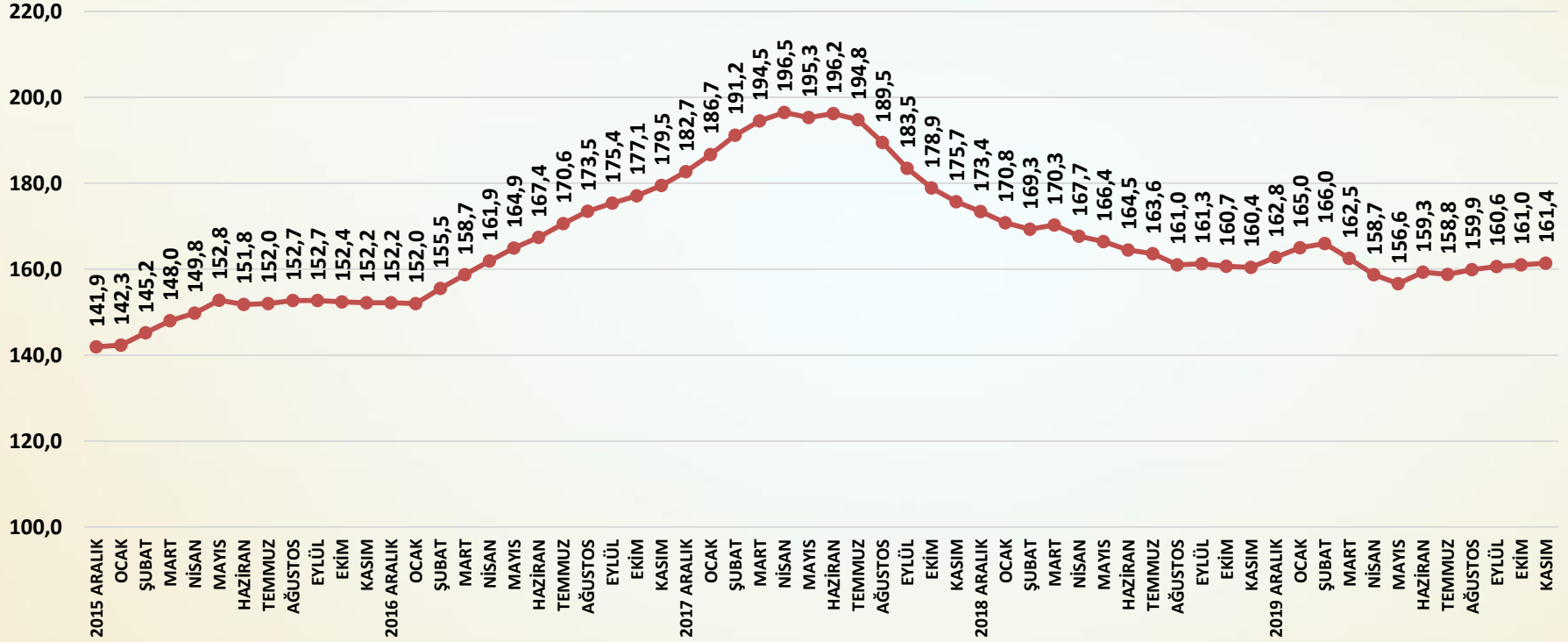
ÖNÜMÜZDEKİ ÜÇ AYA İLİŞKİN YATIRIM BEKLENTİSİ ENDEKSİ AĞUSTOS 2013=100



SORU; Önümüzdeki üç aya ilişkin yeni üretim kapasitesi yatırımlarındaki beklentiniz geçen aya göre nasıl değişti?

Yatırım beklentileri kasım ayında sınırlı ölçüde düşmüştür.

ÖNÜMÜZDEKİ ÜÇ AYA İLİŞKİN İSTİHDAM BEKLENTİSİ ENDEKSİ AĞUSTOS 2013=100



SORU; Önümüzdeki üç aya ilişkin istihdam beklentiniz geçen aya göre nasıl değişti?

İstihdam beklentileri kasım ayında sınırlı ölçüde artmıştır.

İnşaat malzemeleri sanayi endekslerinin amacı;

Türkiye ekonomisinde ve imalat sanayinde üretim, yatırım, istihdam ve ihracat alanlarında çok önemli bir pay alan inşaat malzemeleri sanayindeki;

- Gelişmeleri ve beklentileri yakından izlemek,
- Gelişme ve beklentileri endeksler temelinde düzenlemek,
- Gelişme ve beklentileri öncelikle sektör temsilcileriyle, sonrasında sektörün tüm paydaşları ve ekonomi yönetimiyle ve nihayet kamuoyu ile paylaşmak,
- Böylece sektörün içindeki ve dışındaki tüm aktörler için yol gösterici nitelikte, sürekli ve düzenli bir bilgi seti yaratmaktır.

- ❑ Endeksler için veriler, firmalar ile yapılacak anketler ile toplanmaktadır. Firmalar sektörün genelini önemli ölçüde yansıtan 22 alt sektörden seçilmiş olan 100 firmadır ve anket her ay aynı 100 firma ile yapılmaktadır.
- ❑ Anket ile firmalara üç alt endeks için sorular yöneltilmektedir. Her bir alt endeks için farklı sorular sorulmaktadır. Faaliyet endeksi için 11, güven endeksi için 6, ve beklenti endeksi için 7 soru sorulmaktadır.
- ❑ Sorulara verilen cevaplar içinden aynı kaldı veya değişmedi yanıtları çıkarılmakta, arttı ile azaldı, artacak ile azalacak ve daha iyimserim ile daha kötümserim arasındaki sayısal farklar (artı veya eksi) 10'a bölünerek 100 rakamına eklenmekte veya çıkarılmaktadır.
- ❑ Böylece her ay için bir önceki aya göre soruların cevaplarından üretilen puanlar 90 ile 110 arasında değerler almaktadır.

- ❑ Her alt endeks için sorulan soruların aylık puanları ile çalışmanın başladığı 2013 Ağustos ayı 100 olmak üzere zincir endeksler oluşturulmaktadır. Böylece soru bazında endeksler üretilmektedir.
- ❑ Alt endeksler için ise; öncelikle sorulan sorular sanayi için taşıdıkları önem ağırlıklarına göre ağırlıklandırılmakta, ağırlık puanları toplanmakta ve her ay için alt endeks puanları hesaplanmaktadır.
- ❑ Alt endeksler için daha sonra her ay hesaplanan alt endeks puanları ile çalışmanın başladığı 2013 Ağustos ayı 100 olmak üzere zincir endeksler oluşturulmaktadır. Böylece alt endeksler üretilmektedir.
- ❑ Bileşik endeks ise üç alt endeksin puanlarının ağırlıklandırılması ile hesaplanmaktadır. Önce aylık puanlar hesaplanmakta ve daha sonra yine bu puanlar aracılığı ile 2013 Ağustos ayı 100 olmak üzere bileşik endeks üretilmektedir.

ENDEKSİ HAZIRLAYAN KURUM

ECONOMY AND STRATEGY CONSULTANCY SERVICES



ESDH

EKONOMİ VE STRATEJİ DANIŞMANLIK HİZMETLERİ

EKONOMİ VE STRATEJİ DANIŞMANLIK HİZMETLERİ

SERGÜL SOKAK, SARAL SİTESİ C.BLOK D.10
GAYRETTEPE-BEŞİKTAŞ İSTANBUL, TEL 0212 352 87 95

www.esdh.com.tr



İNŞAAT MALZEMELERİ
SANAYİ ENDEKSLERİ



İNŞAAT MALZEMELERİ SANAYİ ENDEKSLERİ

SAYI-72 KASIM 2020

