ENDEKS

İNŞAAT MALZEMELERİ SANAYİ ENDEKSLERİ

# İNŞAAT MALZEMELERİ SANAYİ ENDEKSLERİ

SAYI-84 KASIM 2021

**Katkılarıyla**:

AssanPanel

TÜRKİYE İMSAD
İNŞAAT MALZEMESİ SANAYİCİLERİ DERNEĞİ

# MÜKEMMELİ TASARLIYORUZ

Yüksek performanslı
bina kabuğu çözümlerimizle
**geleceğin sürdürülebilir**
**yapılarını tasarlıyoruz!**

Kibar

AssanPanel

**ANA ENDEKS**

İNŞAAT MALZEMELERİ SANAYİ **BİLEŞİK** ENDEKSİ

İnşaat malzemeleri sanayinde ölçülen faaliyet, güven ve beklentilerin bileşimi ile oluşturulan ve sanayinin genel durumunu ortaya koyan endekstir.

**ALT ENDEKSLER**

İNŞAAT MALZEMELERİ SANAYİ **FAALİYET** ENDEKSİ

İnşaat malzemeleri sanayinde sürdürülen faaliyetlerin seviyesini içinde bulunulan ay itibariyle tespit eden ve ortaya koyan endekstir.

İNŞAAT MALZEMELERİ SANAYİ **GÜVEN** ENDEKSİ

İnşaat malzemeleri sanayinde faaliyet gösteren firmaların ekonomi ve sektöre yönelik duydukları güven seviyesini tespit eden ve ortaya koyan endekstir.

İNŞAAT MALZEMELERİ SANAYİ **BEKLENTİ** ENDEKSİ

İnşaat malzemeleri sanayinde faaliyetlerin önümüzdeki üç aylık dönemde hangi seviyede olacağına ilişkin beklentileri tespit eden ve ortaya koyan endekstir.

ENDEKS

İNŞAAT MALZEMELERİ
SANAYİ ENDEKSLERİ

# İNŞAAT MALZEMELERİ SANAYİ ENDEKSLERİ

SAYI-84 KASIM 2021

## İNŞAAT MALZEMELERİ SANAYİ BİLEŞİK ENDEKSİ

TÜRKİYE İMSAD
İNŞAAT MALZEMESİ SANAYİCİLERİ DERNEĞİ

# BİLEŞİK ENDEKS AĞUSTOS 2013=100

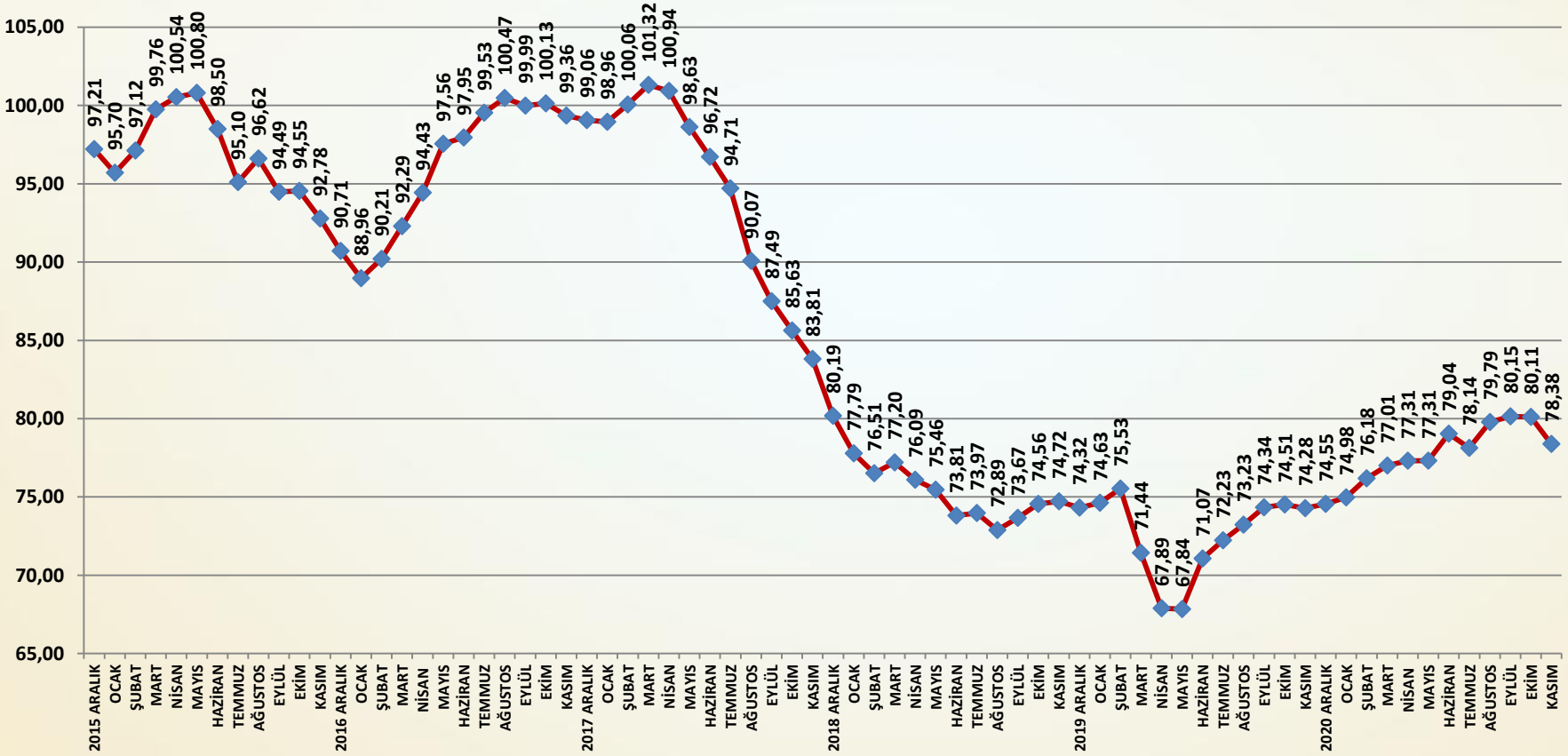

# AYLIK BİLEŞİK ENDEKS PUANI

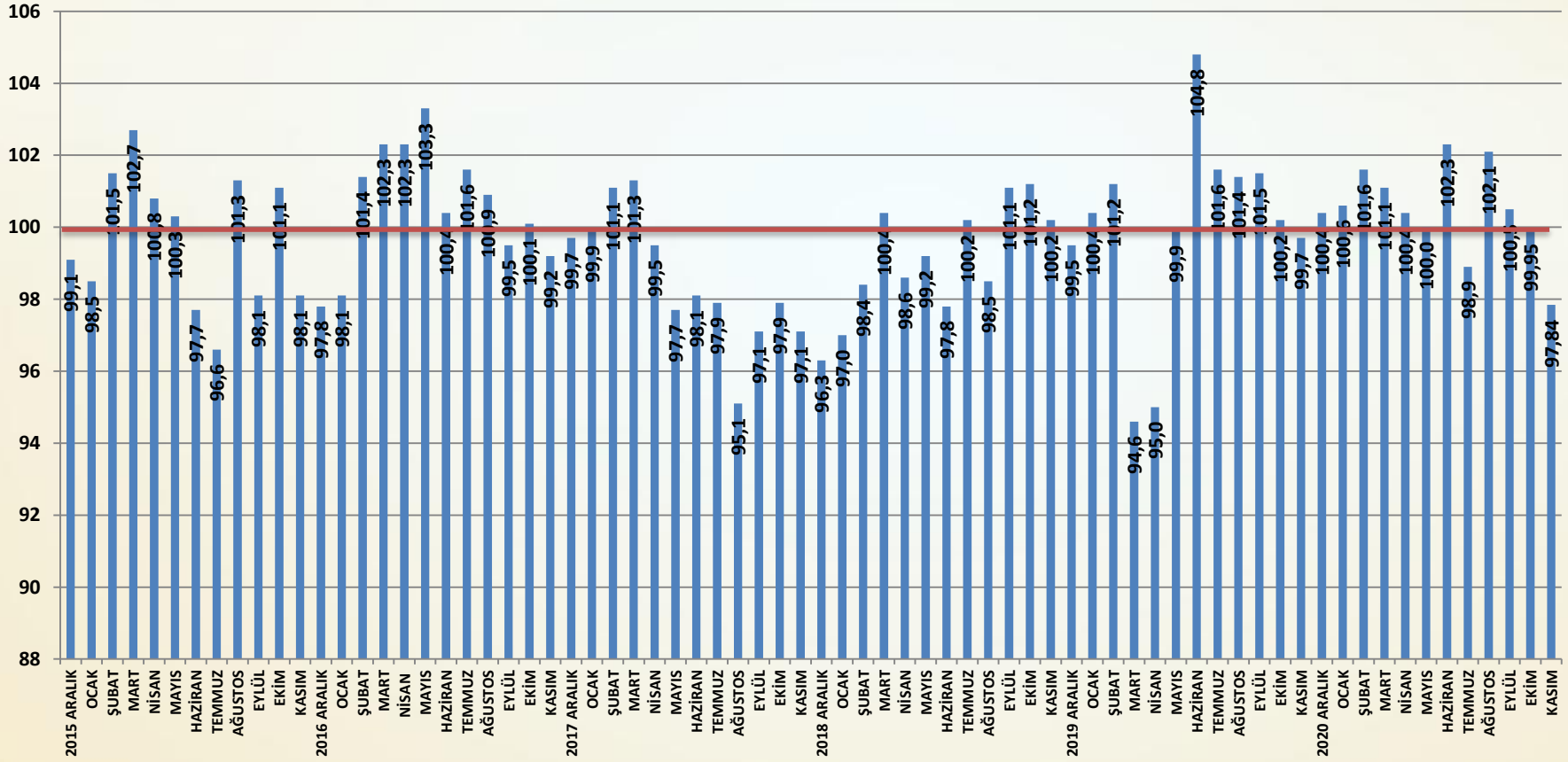

# Bileşik Endeks Değerlendirme

- İnşaat Malzemeleri Sanayi Bileşik Endeksi kasım ayında önemli ölçüde gerilemiştir. Yeni ekonomi politikalarına geçiş ile faaliyetlerde duraklama yaşanmıştır. Yine ortaya çıkan yeni belirsizlikler güven ve beklentilerde düşüşe yol açmıştır. Bileşik Endeks bunlara bağlı olarak kasım ayında gerilemiştir.
- İnşaat Malzemeleri Sanayi Bileşik Endeksi kasım ayında **1,73** puan düşmüştür. Bileşik Endeks **78,38** puana inmiştir. Bileşik Endeks'te temmuz ayındaki uzun tatillerin yol açtığı geçici düşüş hariç tutulduğunda endeks pandemi sonrası toparlanma sürecinde ilk kez gerilemiştir.
- Kasım ayında faaliyetlerde önemli ölçüde duraklama yaşanmıştır. Özellikle iç satışlar, üretim ve ihracat maliyet ve fiyat belirsizlikleri nedeniyle duraklamış, piyasalar bir süre çalışamamıştır.
- Güven Endeksi kasım ayında gerilemiştir. Toparlanma sürecinde kırılgan kalan güven endeksi yeni belirsizlikler ile düşüş göstermiştir.
- Beklenti Endeksi kasım ayında gerilemiştir. Yıl genelinde kademeli artış gösteren beklentiler yılın son aylarında gerileme sürecine girmiştir. Ortaya çıkan belirsizlikler sonucu yurtiçi ve yurtdışı siparişlerde yaşanan gerileme beklentileri olumsuz etkilemiştir.
- Yeni ekonomi politikalarının yarattığı belirsizlik ile Türk Lirası'ndaki yüksek değer kaybı, yüksek maliyet ve fiyat artışları devam ettiği sürece İnşaat Malzemeleri Sanayi Bileşik Endeksi de olumsuz etkilenmeye ve zayıf kalmaya devam edecektir.

ENDEKS

İNŞAAT MALZEMELERİ SANAYİ ENDEKSLERİ

# İNŞAAT MALZEMELERİ SANAYİ ENDEKSLERİ

SAYI-84 KASIM 2021

## İNŞAAT MALZEMELERİ SANAYİ FAALİYET ENDEKSİ

TÜRKİYE İMSAD

İNŞAAT MALZEMESİ SANAYİCİLERİ DERNEĞİ

## FAALİYET ENDEKSİ AĞUSTOS 2013=100

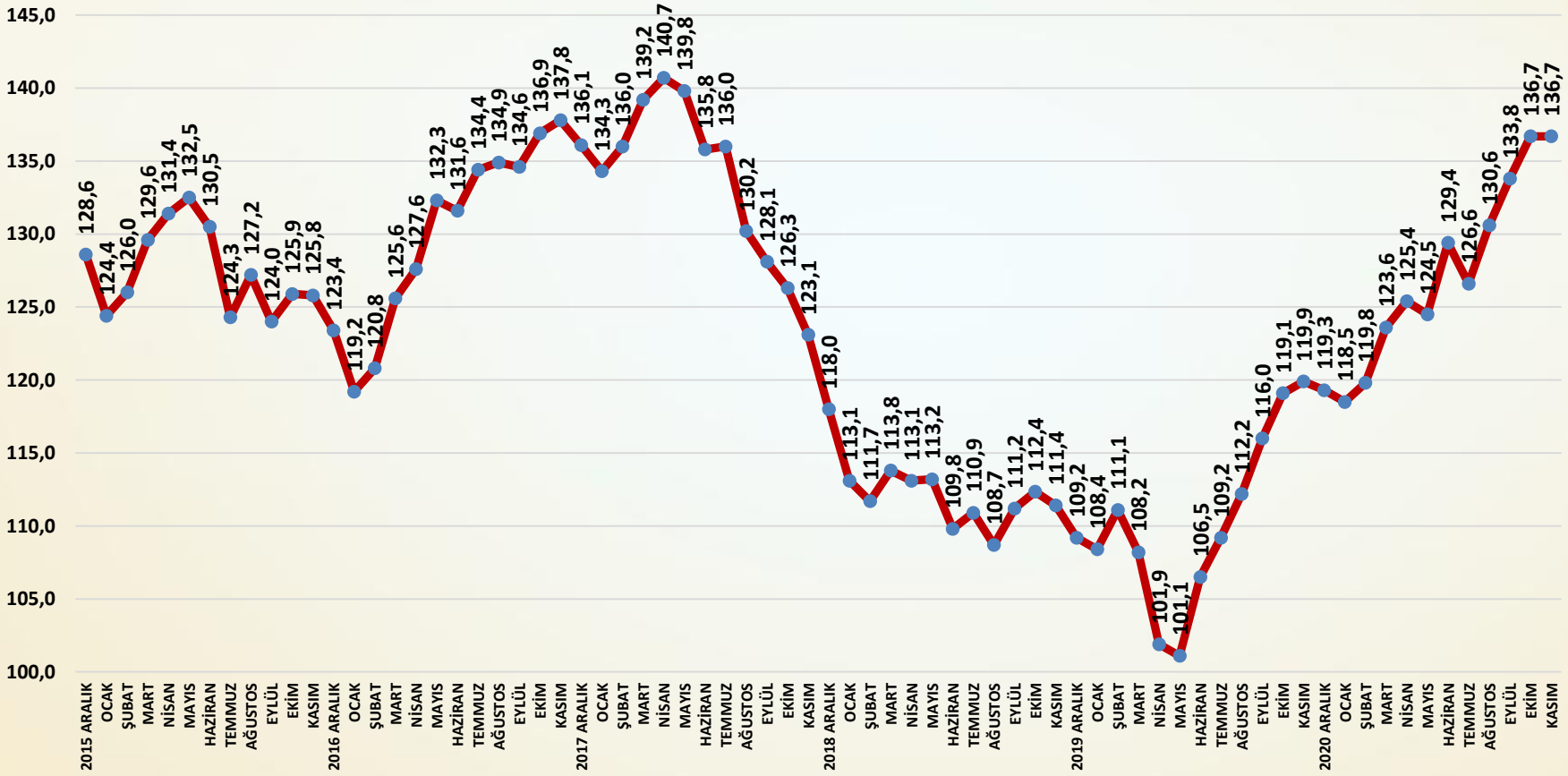

## AYLIK FAALİYET ENDEKSİ PUANLARI

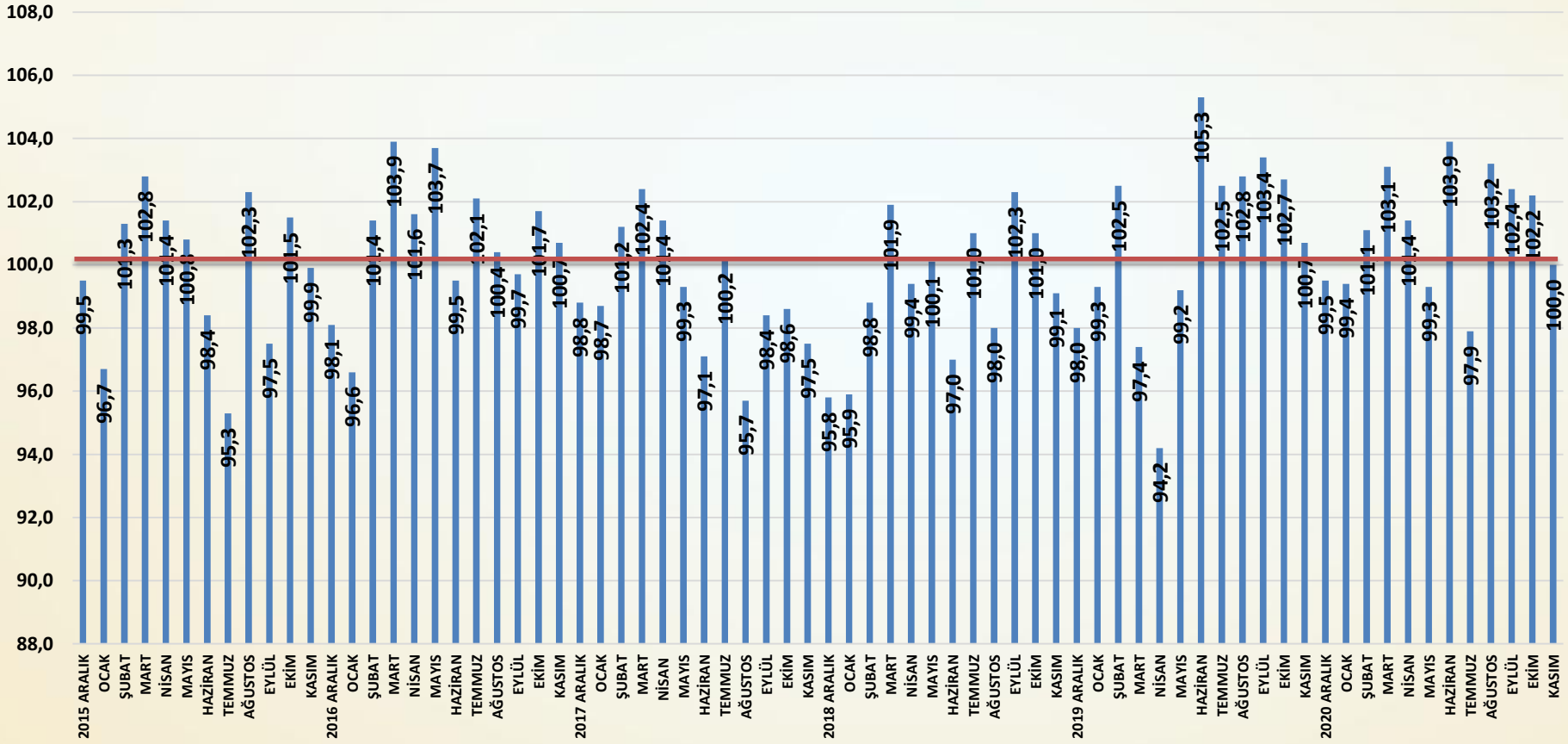

# Faaliyet Endeksi Değerlendirme

- İnşaat malzemeleri sanayi faaliyetleri kasım ayında önemli ölçüde durağanlaşmıştır. Ağustos, eylül ve ekim aylarında faaliyetler seviyesi hızlı bir artış göstermişken, kasım ayında faaliyetler sert bir fren yapmıştır. Geleneksel mevsimsellik etkilerinin yanı sıra finansal dalgalanmalar faaliyetleri olumsuz etkilemiştir.
- Faaliyet Endeksi kasım ayında bir önceki aya göre değişmemiştir. Tüm faaliyet gruplarında durağanlaşma yaşanmıştır. Böylece Faaliyet Endeksi son üç ayda gösterdiği hızlı artışa ara vermiştir.
- Yurtiçi satışlar kasım ayında çok sınırlı bir artış göstermiştir.
- İhracattaki hızlı artış kasım ayında önemli ölçüde yavaşlamıştır.
- Üretimde kasım ayında gerileme gerçekleşmiştir. Üretim Endeksi uzun süreden sonra ilk kez gerilemiştir.
- Cirolar kasım ayında daha çok kur ve fiyat artışları ile genişlemiştir.
- Yeni ekonomi programına geçiş sonrası yaşanan Türk Lirası'nda hızlı değer kaybı, yüksek maliyet artışları ve fiyat belirsizlikleri inşaat malzemeleri sanayisinde de faaliyetlerde belirsizlik ve duraklama yaratmıştır.

## YURTİÇİ SATIŞ ENDEKSİ AĞUSTOS 2013=100

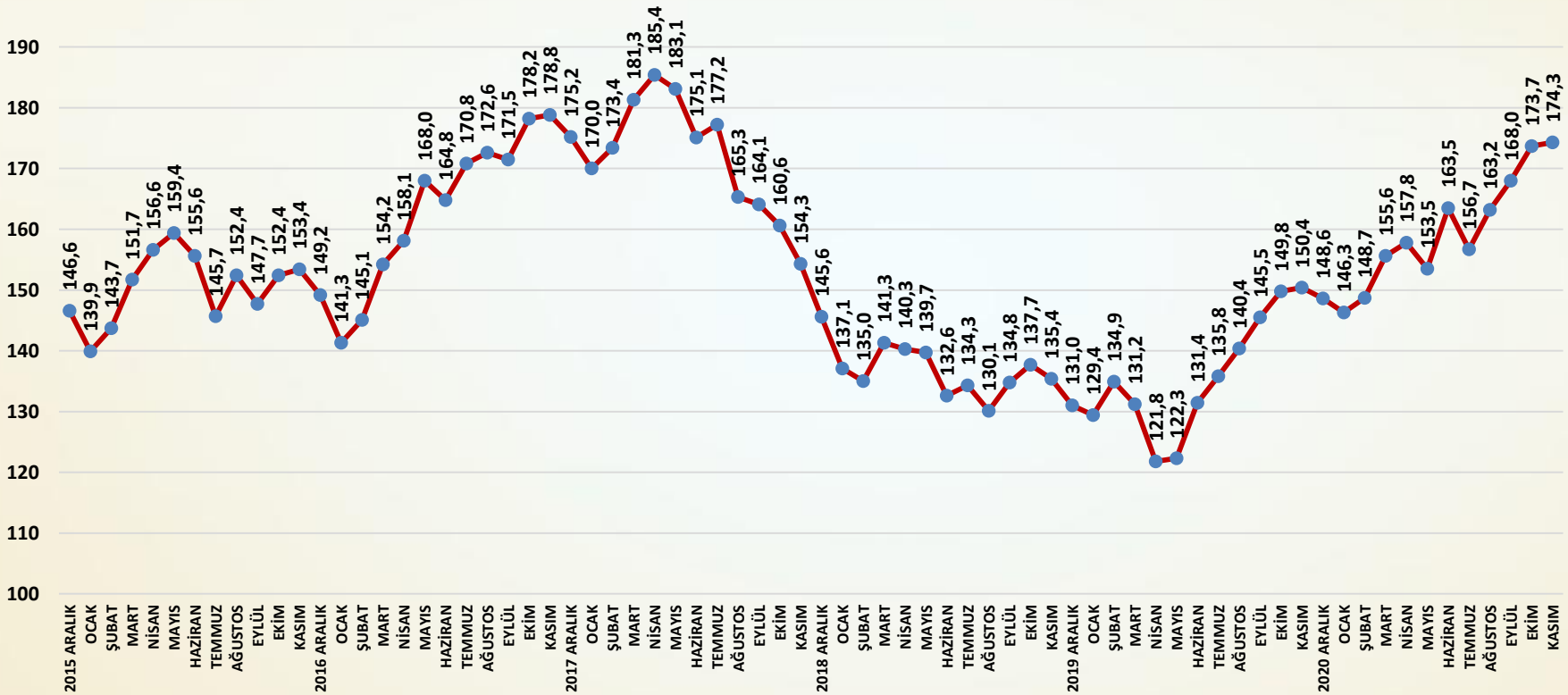


**SORU: Bu ay yurtiçinde satışlarınız bir önceki aya göre nasıl değişti?**

Yurtiçi satışlar kasım ayında sınırlı ölçüde artmıştır.

## ÜRETİM ENDEKSİ AĞUSTOS 2013=100

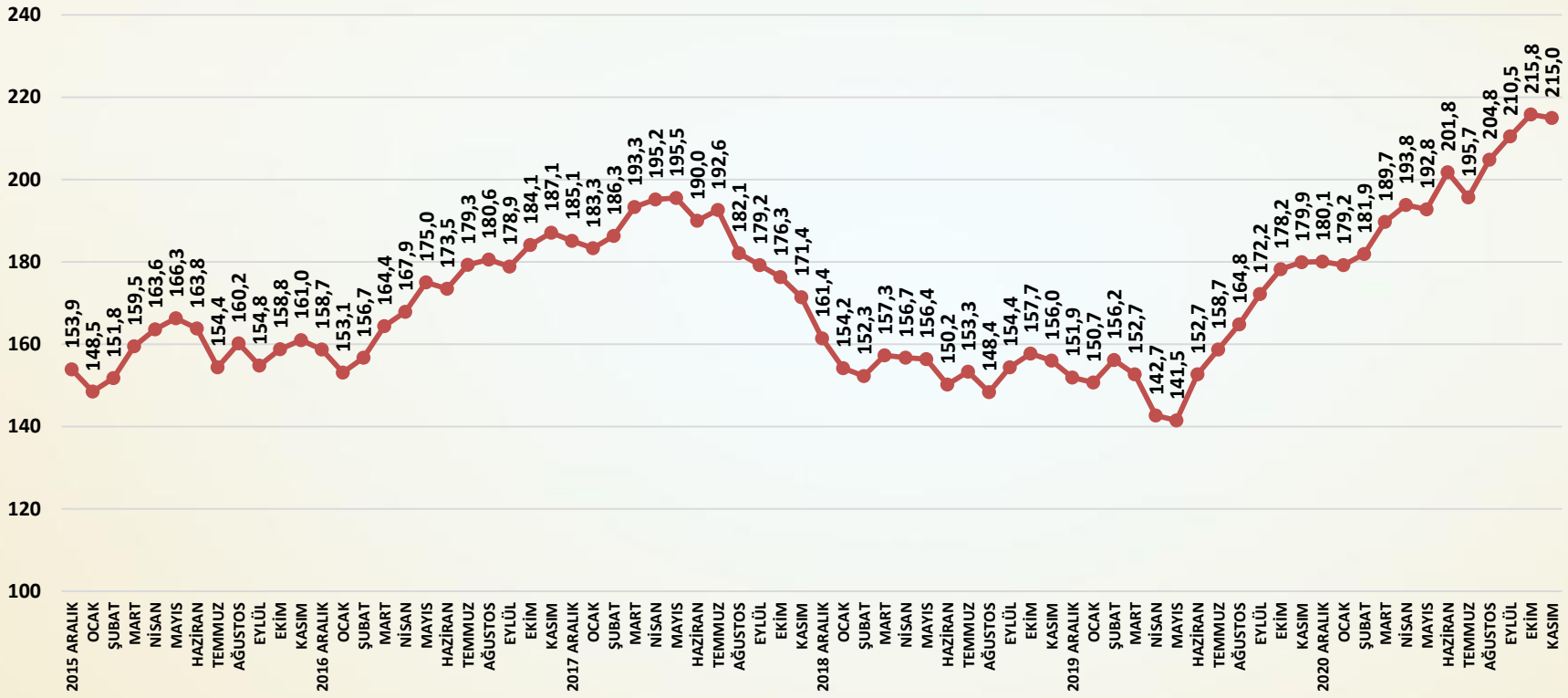


**SORU: Bu ay üretiminiz bir önceki aya göre nasıl değişti?**

Kasım ayında üretimde sınırlı bir gerileme gerçekleşmiştir.

## İHRACAT ENDEKSİ AĞUSTOS 2013=100

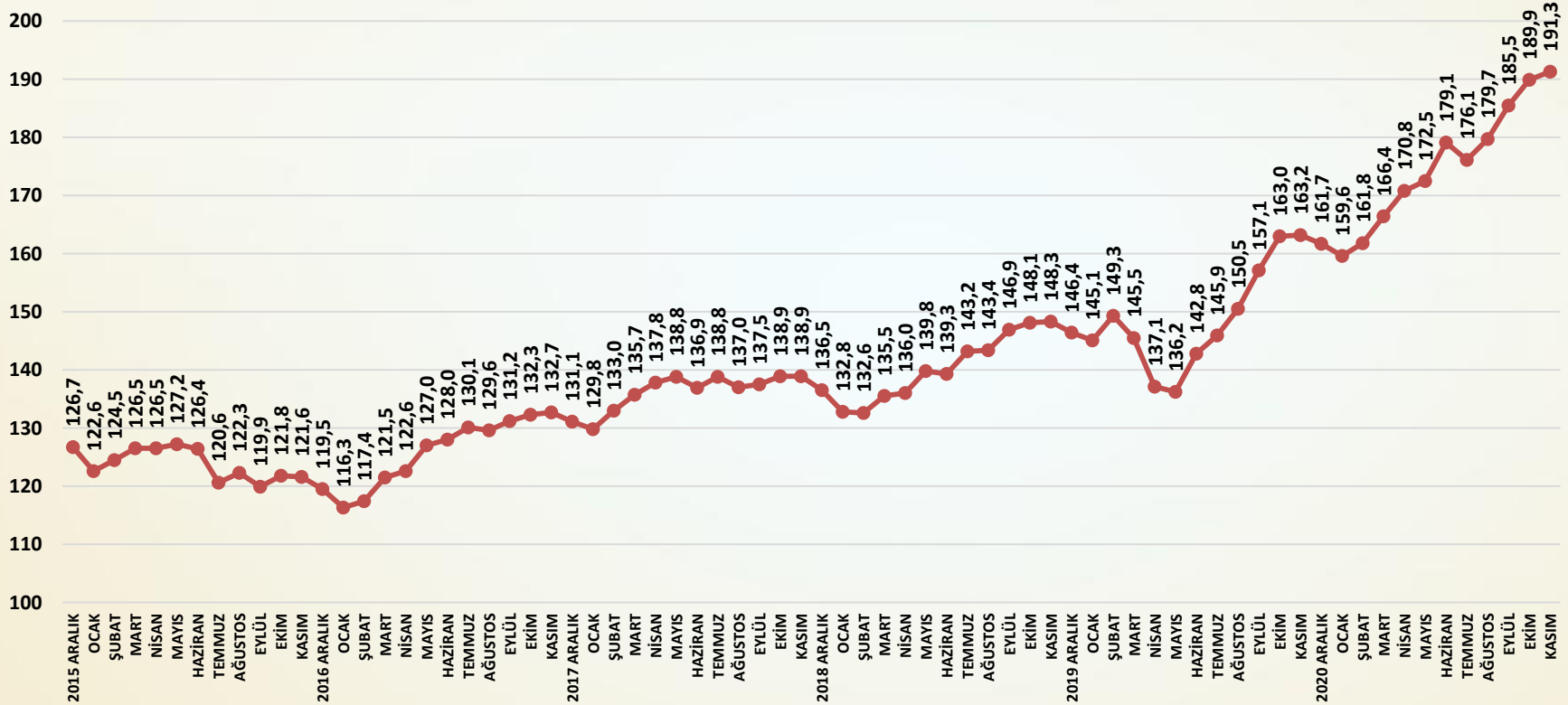


**SORU: Bu ay ihracatınız bir önceki aya göre nasıl değişti?**

Kasım ayında ihracatta görece yüksek bir artış yaşanmıştır.

## CİRO ENDEKSİ AĞUSTOS 2013=100

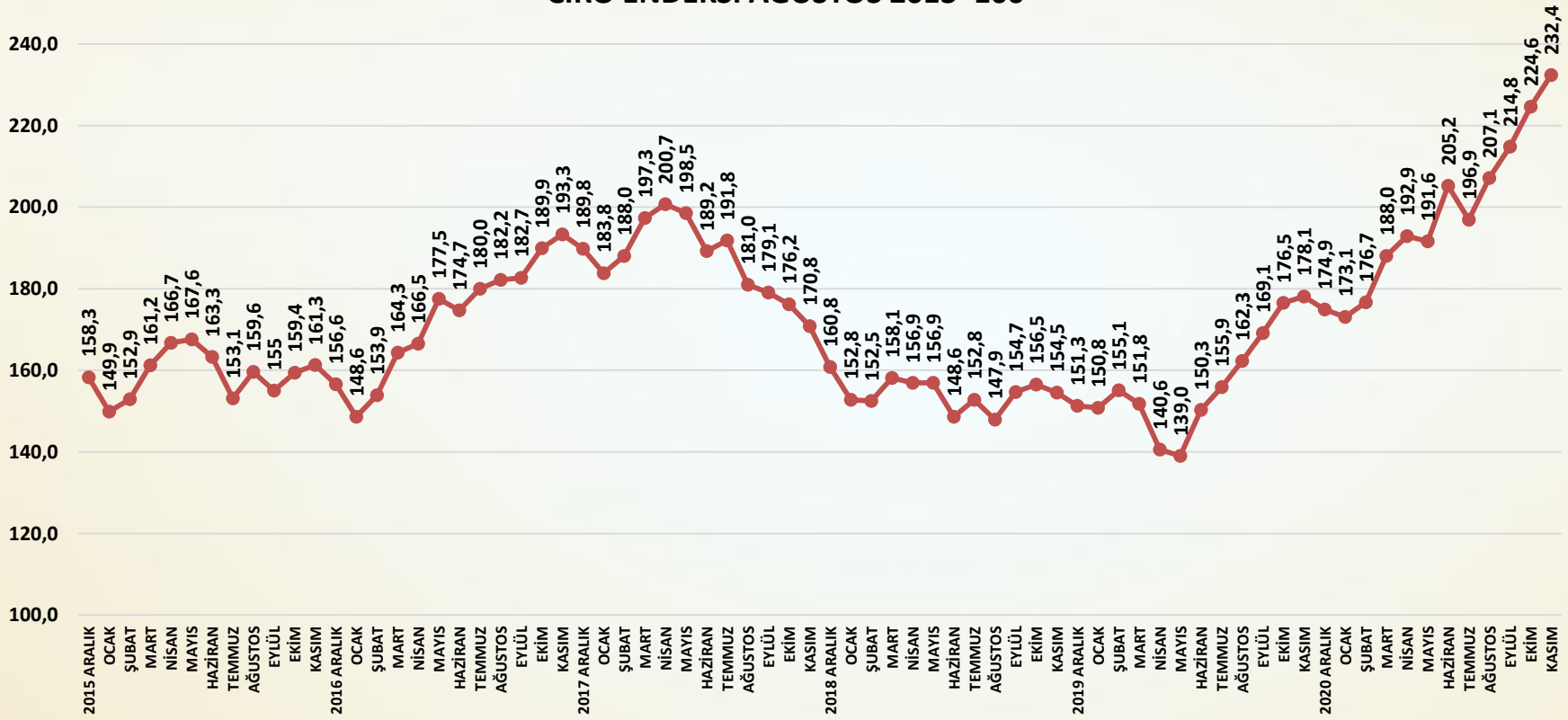


**SORU: Bu ay satış cironuz bir önceki aya göre nasıl değişti?**

Kasım ayında cirolarda yüksek bir artış gerçekleşmiştir.

## TAHSİLAT HIZI ENDEKSİ 2013 AĞUSTOS=100

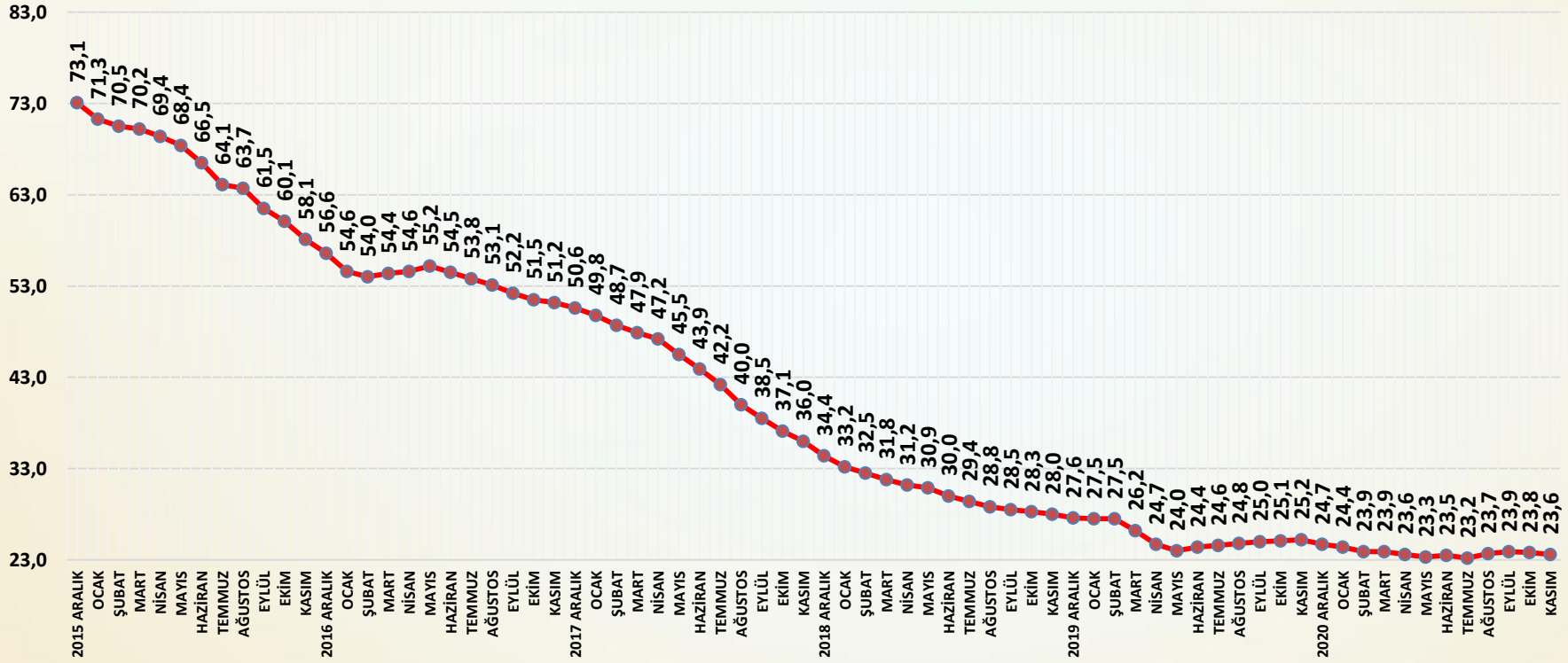


**Soru; Bu ay tahsilat hızınız bir önceki aya göre nasıl değişti?**

Tahsilat hızı kasım ayında sınırlı oranda düşmüştür.

## YURTDIŞI SATIŞ FİYATLARI ENDEKSİ AĞUSTOS 2013 =100

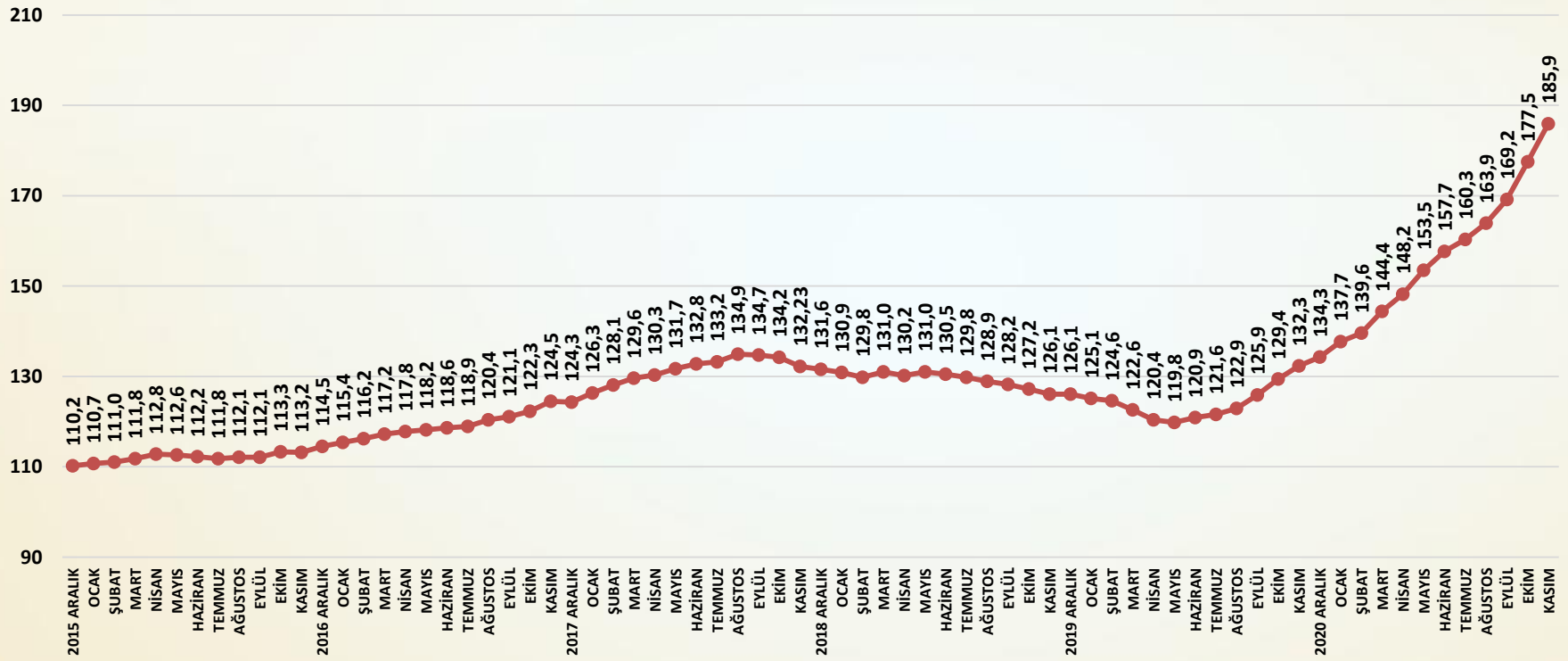


**Soru; Bu ay yurtdışı satış fiyatlarınız bir önceki aya göre nasıl değişti?**

Yurtdışı satış fiyatları kasım ayında artışını hızlanarak sürdürmüştür.

ENDEKS

İNŞAAT MALZEMELERİ SANAYİ ENDEKSLERİ

# İNŞAAT MALZEMELERİ SANAYİ ENDEKSLERİ

SAYI-84 KASIM 2021

## İNŞAAT MALZEMELERİ SANAYİ GÜVEN ENDEKSİ

TÜRKİYE İMSAD
İNŞAAT MALZEMESİ SANAYİCİLERİ DERNEĞİ

## GÜVEN ENDEKSİ AĞUSTOS 2013=100

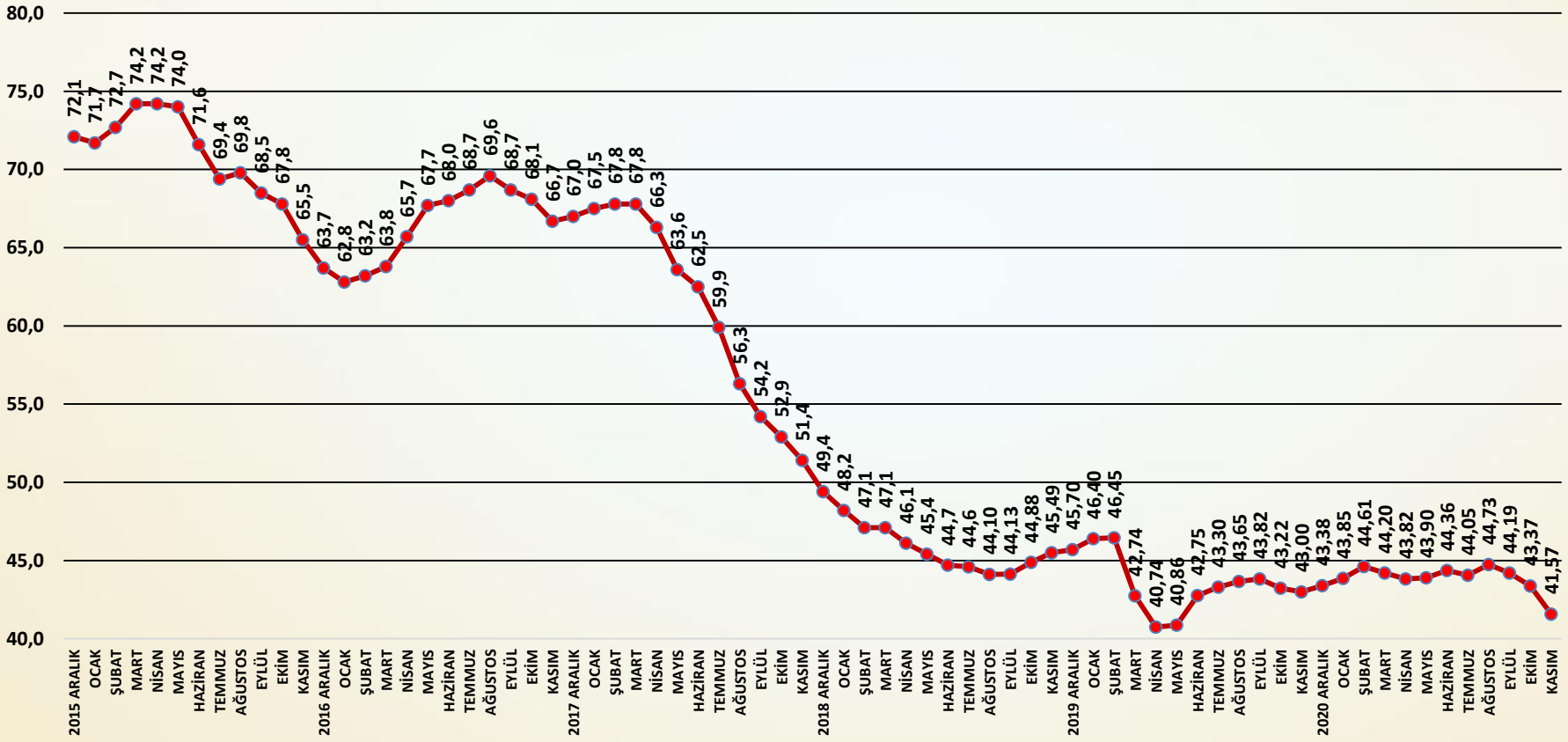

## AYLIK GÜVEN ENDEKSİ PUANLARI

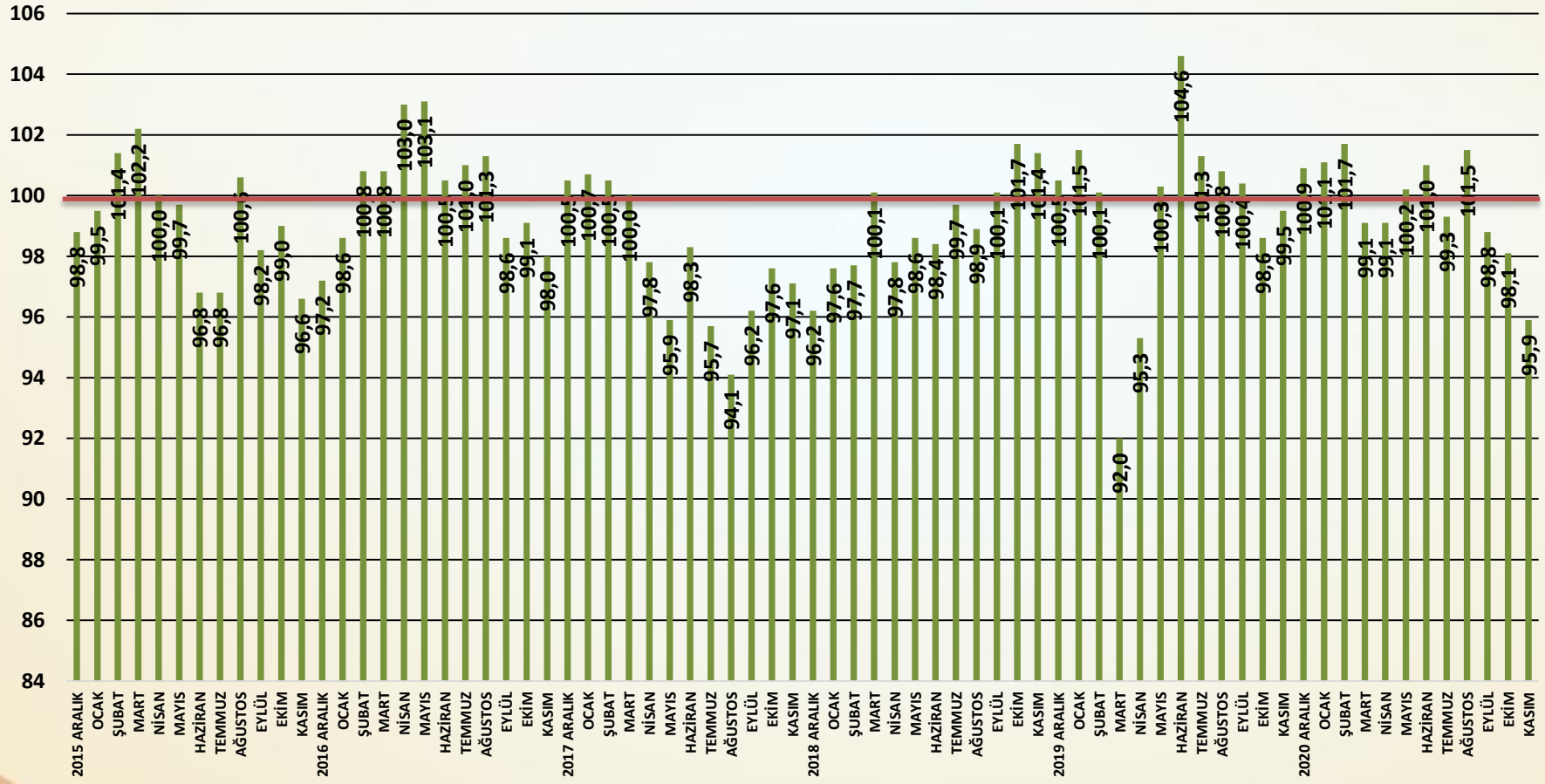

# Güven Endeksi Değerlendirme

- Güven Endeksi kasım ayında önemli bir düşüş göstermiştir. Kasım ayı boyunca yaşanan ekonomik ve finansal dalgalanmalar ile iç pazardaki duraklama güven kaybına yol açmıştır. Faaliyetlerdeki durağanlaşma ve artan belirsizlikler güveni olumsuz etkilemiştir.
- Güven seviyesi kasım ayında bir önceki aya göre **1,80** puan azalmıştır. Eylül ve ekim aylarında kırılganlığı süren Güven Endeksi kasım ayında yüksek bir düşüş yaşamıştır.
- Türkiye ekonomisine ilişkin güven seviyesi gerilemiştir.
- İnşaat sektöründe ve inşaat malzemeleri sanayisinde güven düşüş göstermiştir.
- Yurtiçi pazarlarda güven kasım ayında uzun süre sonra azalmıştır.
- İhracat pazarlarına olan güven artışı kasım ayında bu kez yavaşlayarak devam etmiştir.
- Kasım ayında ekonomi politikasında başlayan değişimin yarattığı bilinmeyenler ve özellikle Türk Lirası'ndaki hızlı değer kaybı ile yüksek enflasyon güveni olumsuz etkilemiştir. Yeni ekonomi politikasına ilişkin belirsizlikler ve yarattığı olumsuz sonuçlar ortadan kalkana kadar güven zayıf kalmaya devam edecektir.

## TÜRKİYE EKONOMİSİ GENEL GİDİŞAT ENDEKSİ AĞUSTOS 2013=100

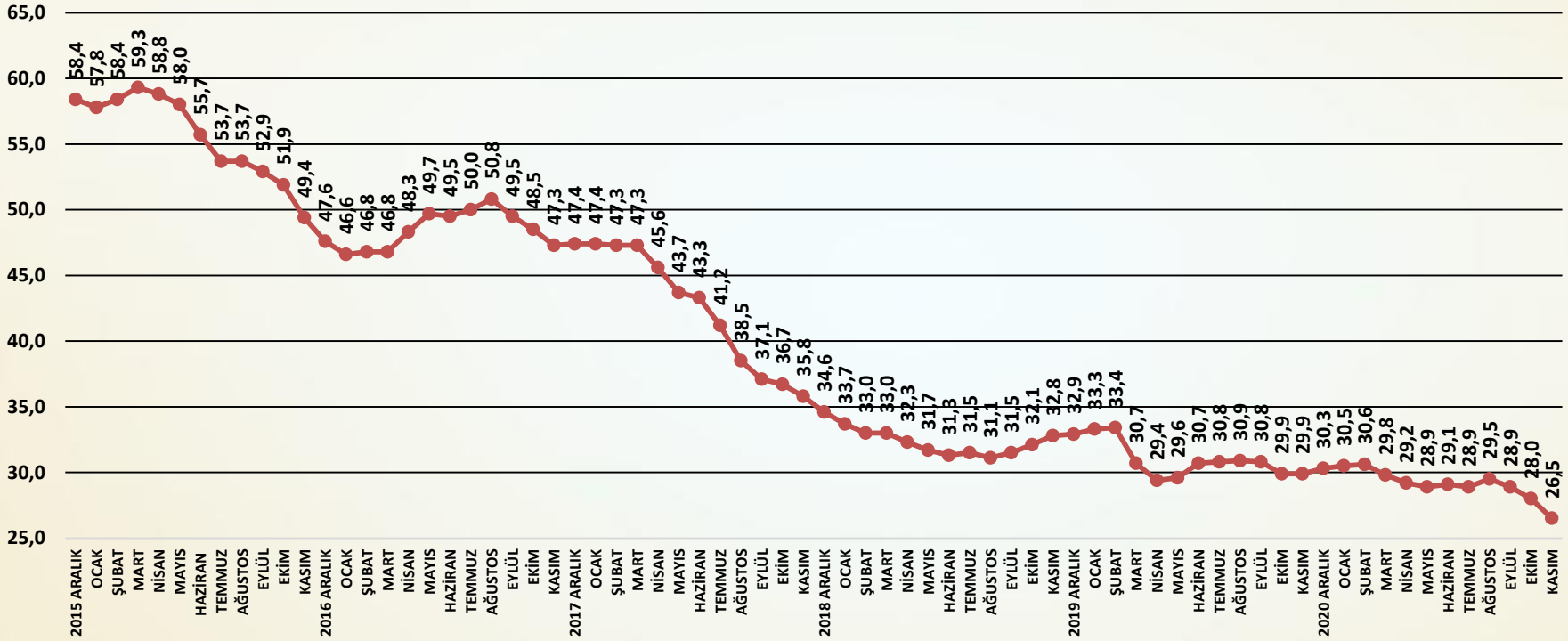


**SORU: Bu ay Türkiye ekonomisindeki genel gidişata ilişkin görüşünüz bir önceki aydaki görüşünüze göre nasıl değişti?**

Türkiye ekonomisi gidişat endeksi kasım ayında gerilemiştir.

## İNŞAAT SEKTÖRÜ GENEL GİDİŞAT ENDEKSİ AĞUSTOS 2013=100

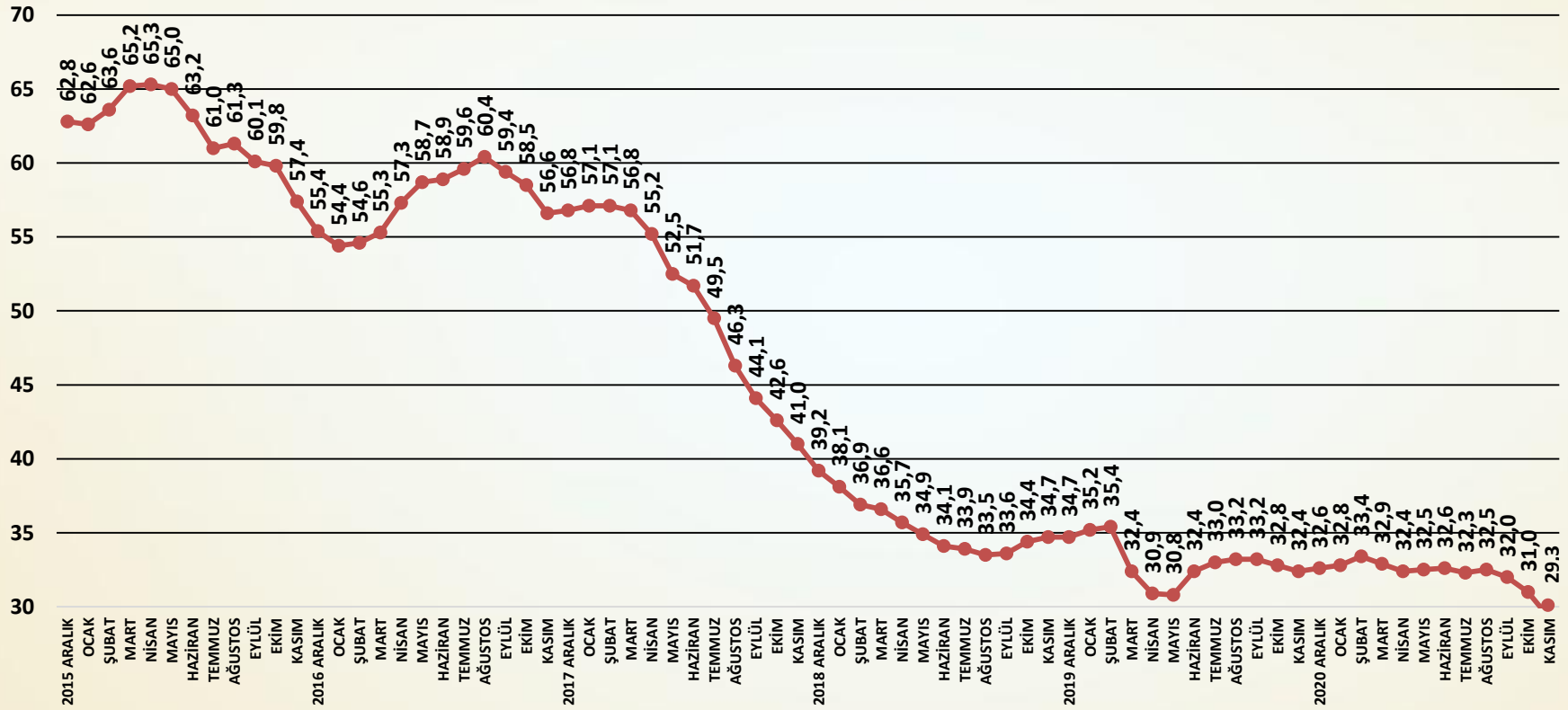


**SORU: Bu ay inşaat sektöründe genel gidişata ilişkin görüşünüz bir önceki aydaki görüşünüze göre nasıl değişti?**

İnşaat sektörü genel gidişat endeksi kasım ayında düşüş göstermiştir.

## İNŞAAT MALZEMELERİ SANAYİ GENEL GİDİŞAT ENDEKSİ AĞUSTOS 2013 =100

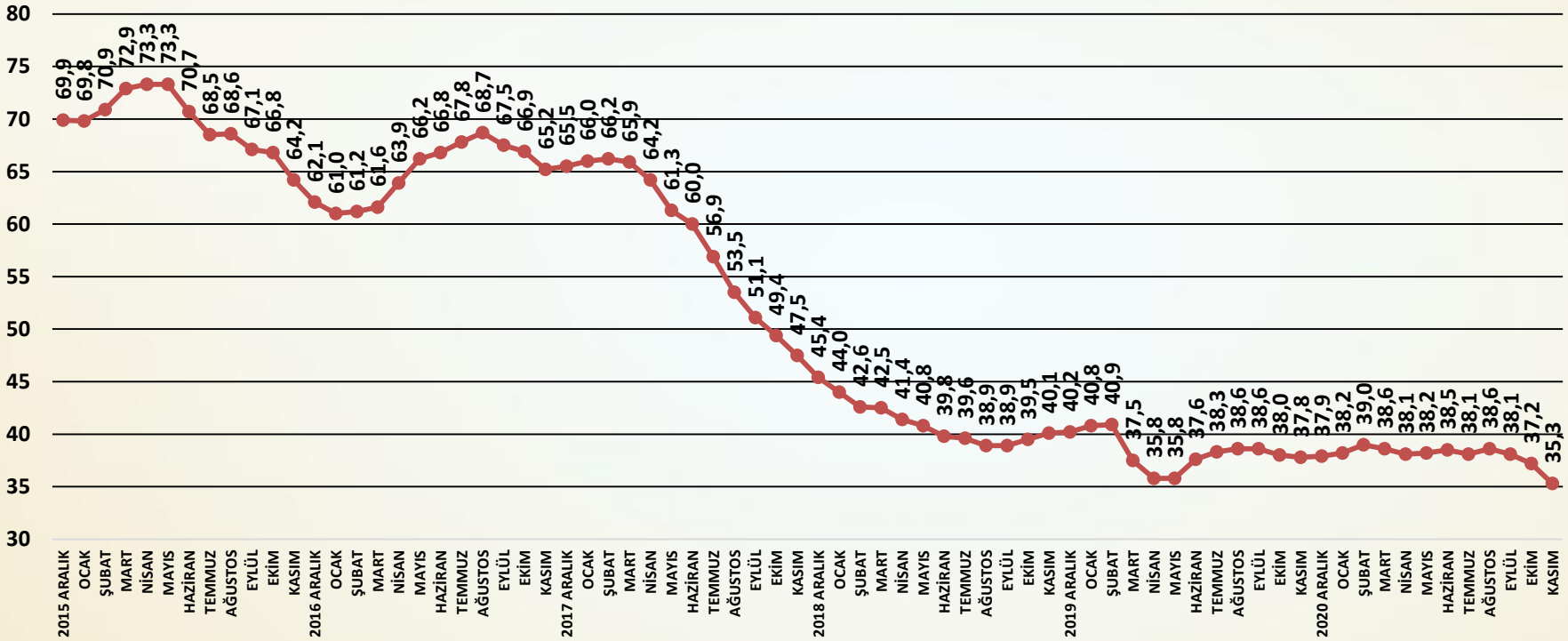


**SORU: Bu ay faaliyet gösterdiğiniz inşaat malzemeleri sektöründeki genel gidişata ilişkin görüşünüz bir önceki aydaki görüşünüze göre nasıl değişti?**

İnşaat malzemeleri sanayi genel gidişat endeksi kasım ayında önemli ölçüde azalmıştır.

## YURTİÇİ PAZARLAR GENEL GİDİŞAT ENDEKSİ 2013 AĞUSTOS=100

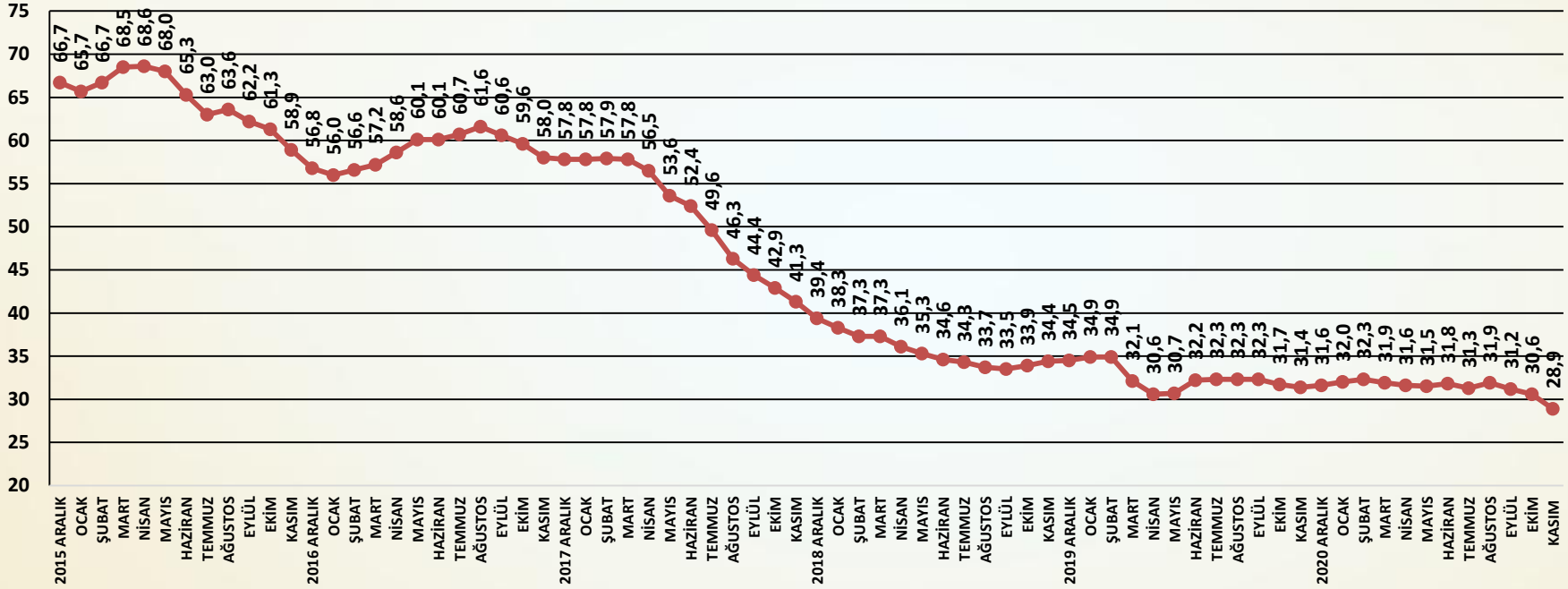


**SORU: Bu ay yurtiçi pazarlarındaki genel gidişata ilişkin görüşünüz bir önceki aydaki görüşünüze göre nasıl değişti?**

Yurtiçi pazarlar genel gidişat endeksi kasım ayında düşmüştür.

## İHRACAT PAZARLARI GENEL GİDİŞAT ENDEKSİ 2013 AĞUSTOS =100

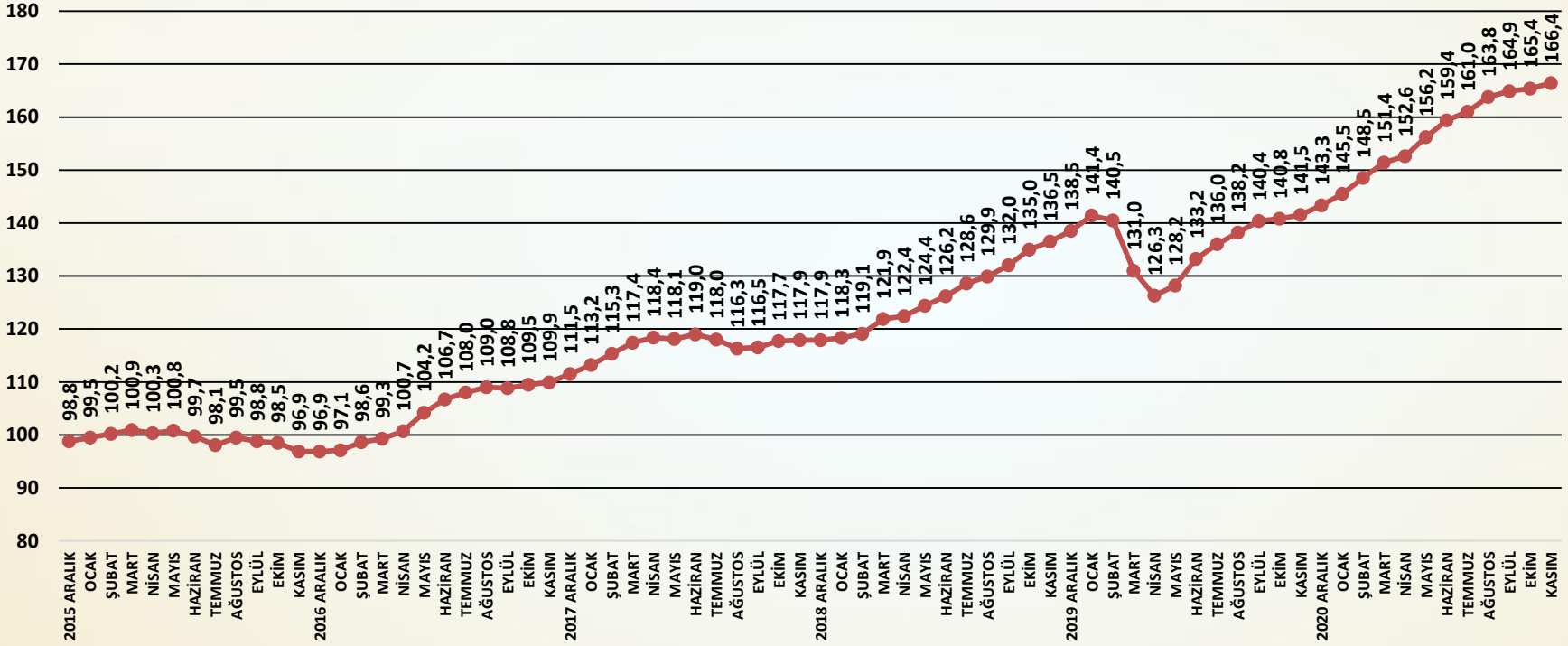


**SORU: Bu ay ihracat pazarlarındaki genel gidişata ilişkin görüşünüz bir önceki aydaki görüşünüze göre nasıl değişti?**

İhracat pazarları genel gidişat endeksinde artış kasım ayında yavaşlayarak sürmüştür.

ENDEKS

İNŞAAT MALZEMELERİ SANAYİ ENDEKSLERİ

# İNŞAAT MALZEMELERİ SANAYİ ENDEKSLERİ

SAYI-84 KASIM 2021

## İNŞAAT MALZEMELERİ SANAYİ BEKLENTİ ENDEKSİ

TÜRKİYE İMSAD

İNŞAAT MALZEMESİ SANAYİCİLERİ DERNEĞİ

## BEKLENTİ ENDEKSİ AĞUSTOS 2013=100

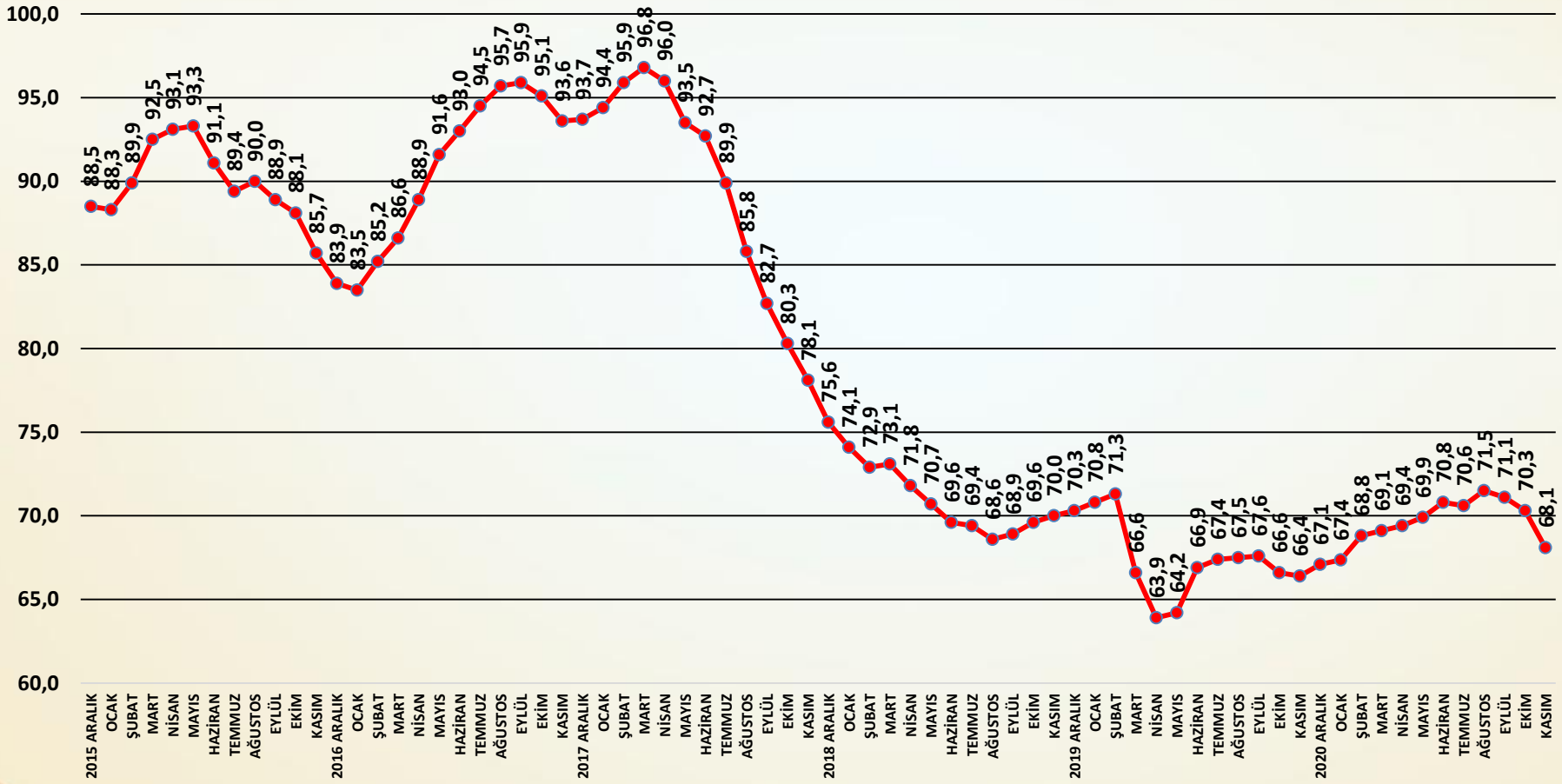

## AYLIK BEKLENTİ ENDEKSİ PUANLARI

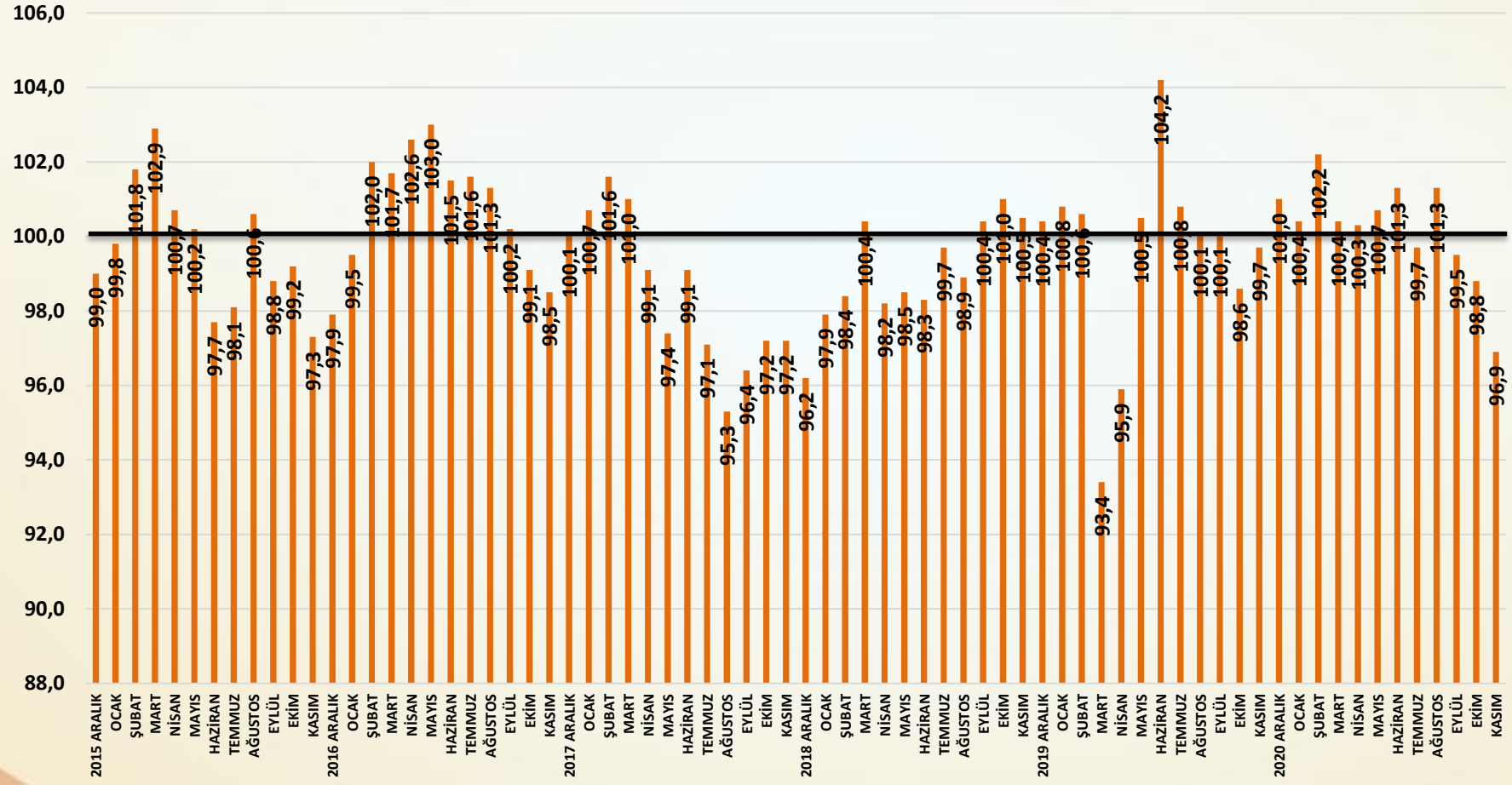

# Beklenti Endeksi Değerlendirme

- Beklenti Endeksi kasım ayında gerilemiştir. Ekonomiye ve sektöre olan alt göstergeler gerilerken iç ve dış pazar beklentilerinde de düşüşler görülmüştür. Bu düşüşler büyük ölçüde piyasalarda yaşanmaya başlanan duraklama, belirsizlikler ve dalgalanmalardan kaynaklanmıştır.
- Beklenti Endeksi kasım ayında bir önceki aya göre **2,2** puan düşmüştür. Böylece Beklenti Endeksi yılın sonlarına doğru gerileme sürece girmiştir.
- Türkiye ekonomisine ilişkin beklentilerde düşüş olmuştur. Yeni ekonomi politikası belirsizliği düşüşte etkili olmuştur.
- Önümüzdeki üç aya ilişkin alınan yurtiçi siparişler gerilemiştir. Yüksek maliyet ve fiyat artışları iç pazarda siparişlerde gerilemeye yol açmıştır.
- Önümüzdeki üç aya ilişkin alınan ihracat siparişleri uzun süre sonra ilk kez kasım ayında gerilemiştir. Bu gerileme de fiyatlama zorluklarından kaynaklanmıştır.
- Önümüzdeki üç ayın üretim beklentisi kasım ayında gerilemiştir. İç ve dış siparişlerdeki azalma üretim beklentisinde düşüşe yol açmıştır.
- Beklentilerde temel belirleyici yeni ekonomi politikasının yarattığı bilinmezler ve belirsizlikler olmuştur. Belirsizlikler kalkmadan beklentiler zayıf kalmaya devam edecektir.

## TÜRKİYE EKONOMİSİNE İLİŞKİN ÜÇ AYLIK BEKLENTİ ENDEKSİ AĞUSTOS 2013=100

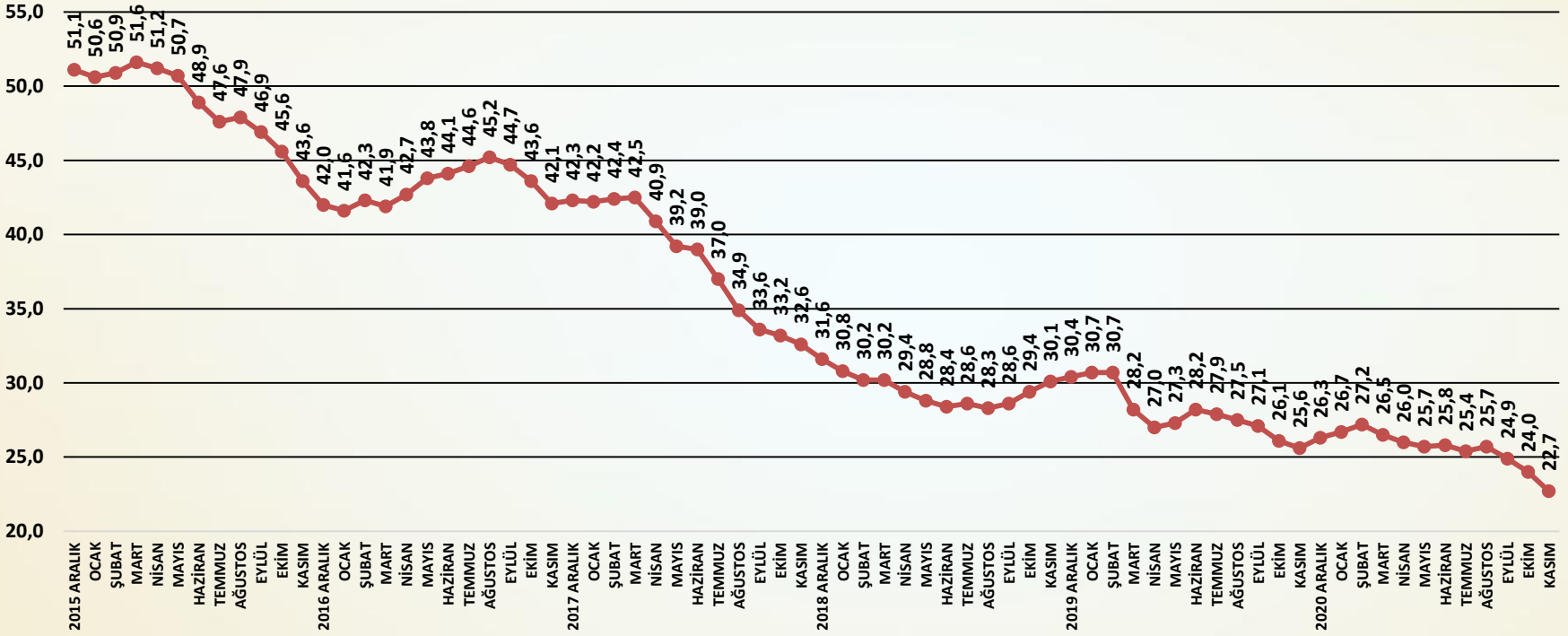


**SORU: Önümüzdeki üç ay için, Türkiye ekonomisine ilişkin görüşleriniz bir önceki aydaki görüşlerinize göre nasıl değişti?**

Türkiye ekonomisine ilişkin beklentiler kasım ayında düşüş göstermiştir.

## İNŞAAT MALZEMESİ SANAYİNE İLİŞKİN ÜÇ AYLIK BEKLENTİ ENDEKSİ AĞUSTOS 2013=100

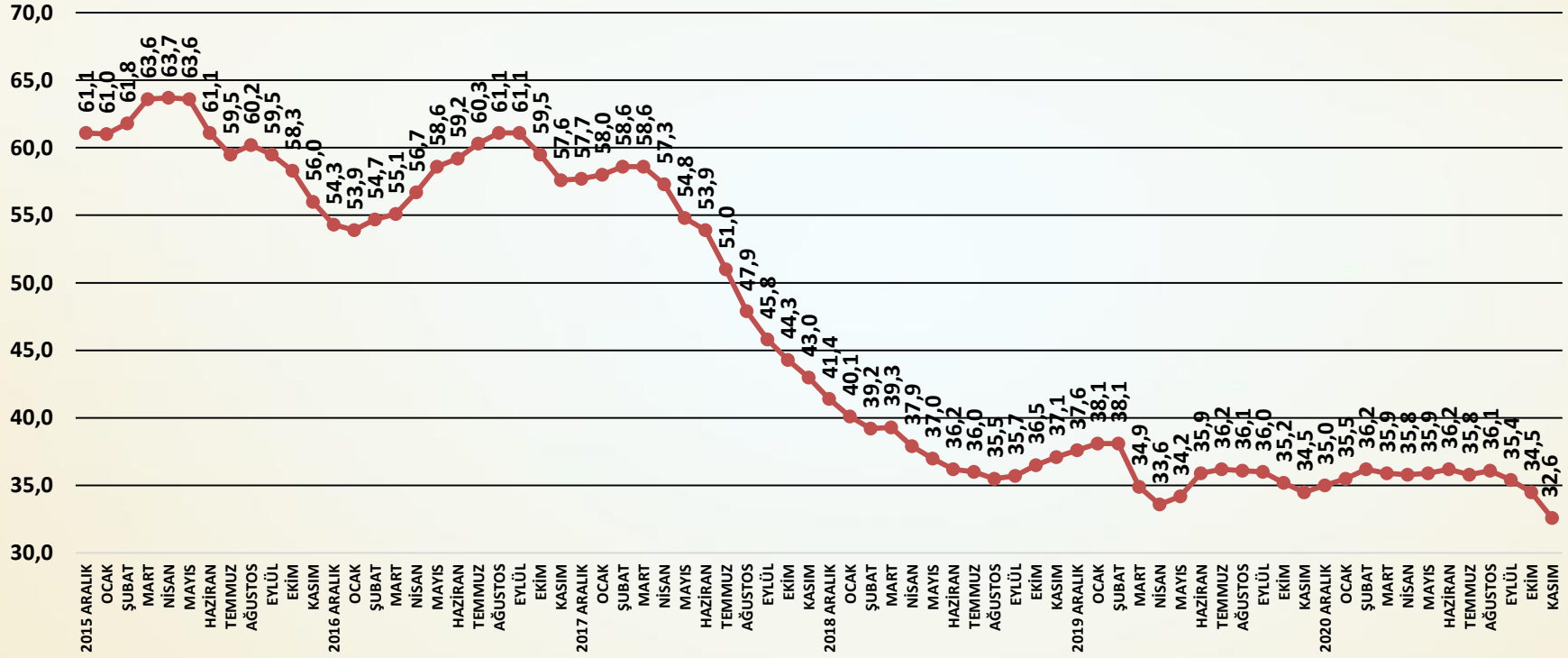


**SORU: Önümüzdeki üç ay için, faaliyet gösterdiğiniz inşaat malzemeleri sektörüne ilişkin görüşleriniz bir önceki aydaki görüşlerinize göre nasıl değişti?**

İnşaat malzemeleri sanayi beklentileri kasım ayında gerilemiştir.

## ÖNÜMÜZDEKİ ÜÇ AYA İLİŞKİN ALINAN YURTİÇİ SİPARİŞLER ENDEKSİ AĞUSTOS 2013=100

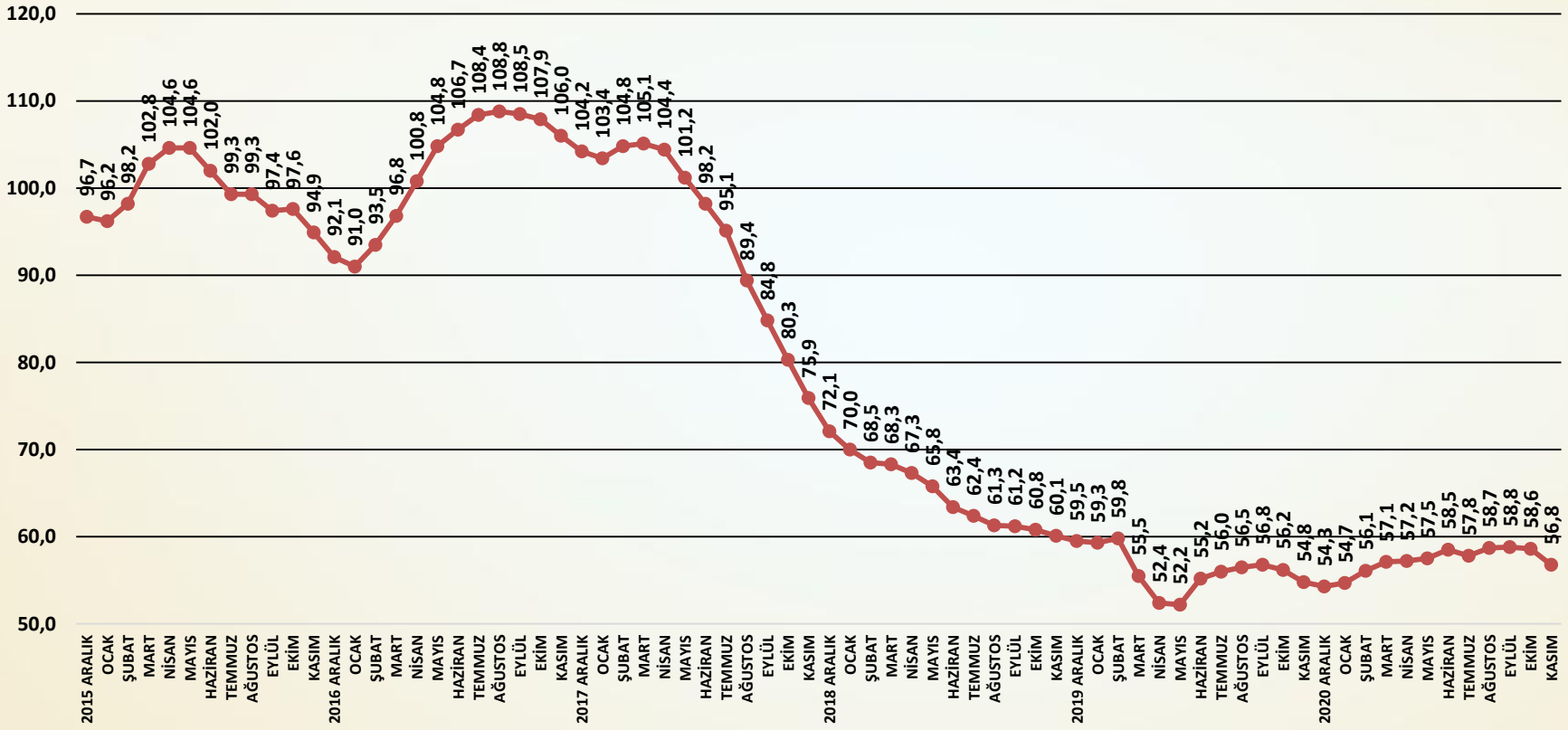


**SORU; Önümüzdeki üç aya ilişkin alınan yurtiçi siparişleriniz geçen aya göre nasıl değişti?**

Alınan yurtiçi siparişleri kasım ayında önemli ölçüde düşmüştür.

## ÖNÜMÜZDEKİ ÜÇ AYA İLİŞKİN ALINAN İHRACAT SİPARİŞLERİ ENDEKSİ AĞUSTOS 2013=100

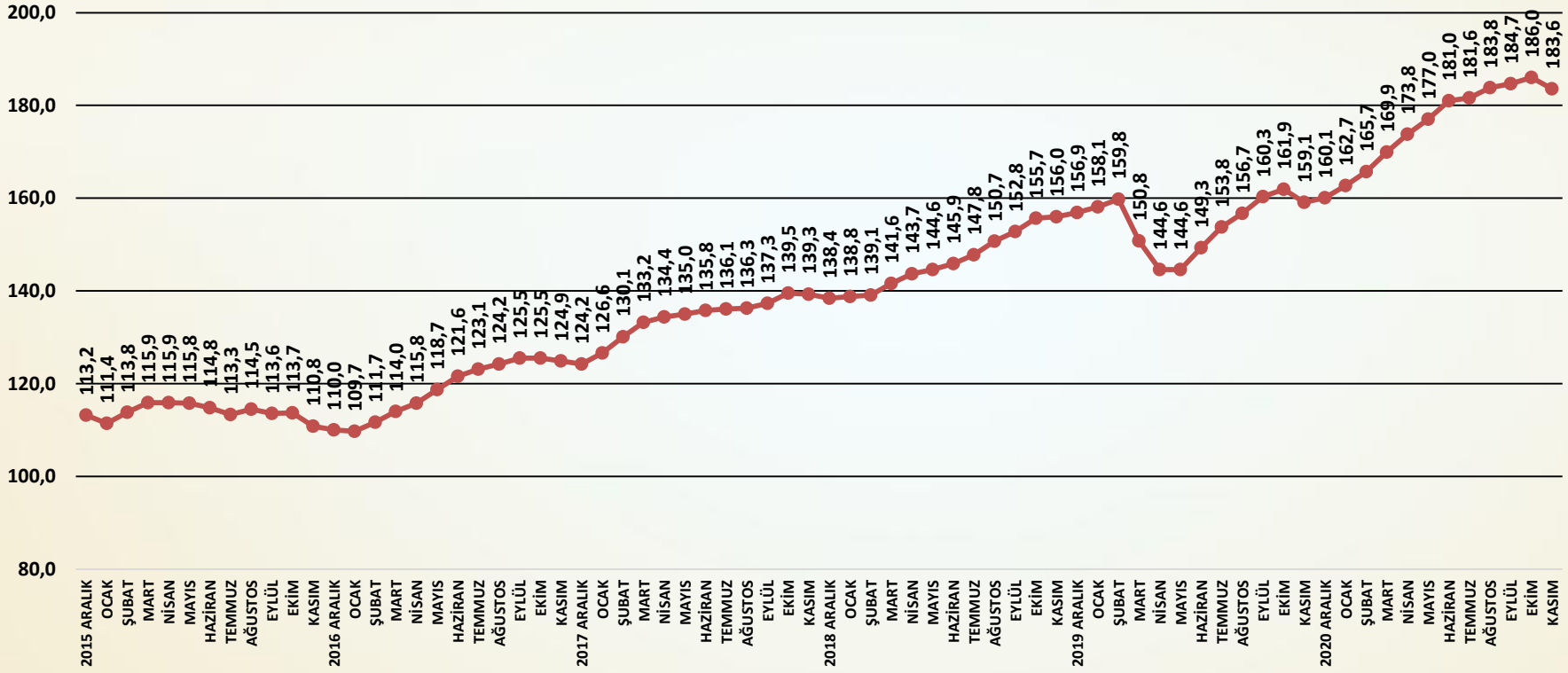


**SORU; Önümüzdeki üç aya ilişkin alınan ihracat siparişleriniz geçen aya göre nasıl değişti?**

Alınan ihracat siparişleri kasım ayında uzun süre sonra ilk kez gerilemiştir.

## ÖNÜMÜZDEKİ ÜÇ AYA İLİŞKİN ÜRETİM BEKLENTİSİ ENDEKSİ AĞUSTOS 2013=100

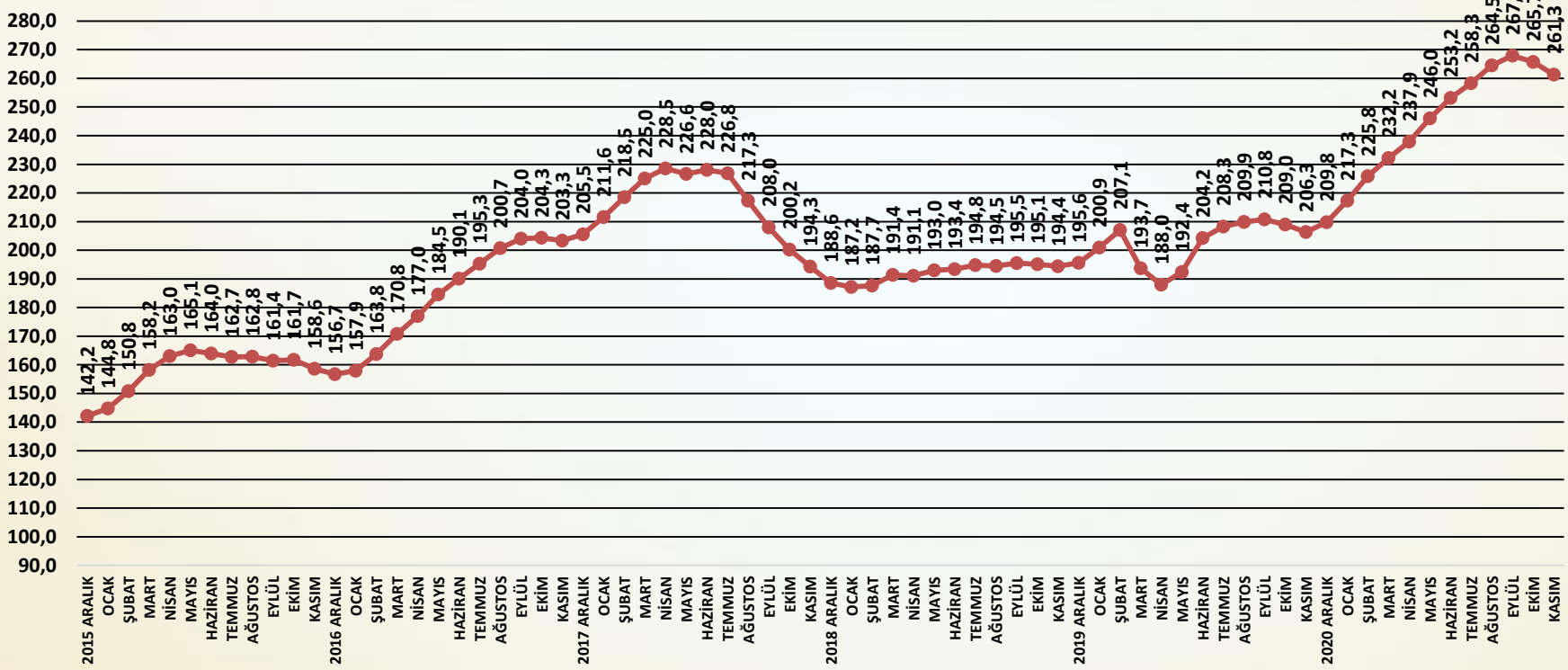


**SORU; Önümüzdeki üç aya ilişkin üretimdeki beklentiniz geçen aya göre nasıl değişti?**

Önümüzdeki üç aya ilişkin üretim beklentileri kasım ayında yüksek düşüş göstermiştir.

## ÖNÜMÜZDEKİ ÜÇ AYA İLİŞKİN YATIRIM BEKLENTİSİ ENDEKSİ AĞUSTOS 2013=100

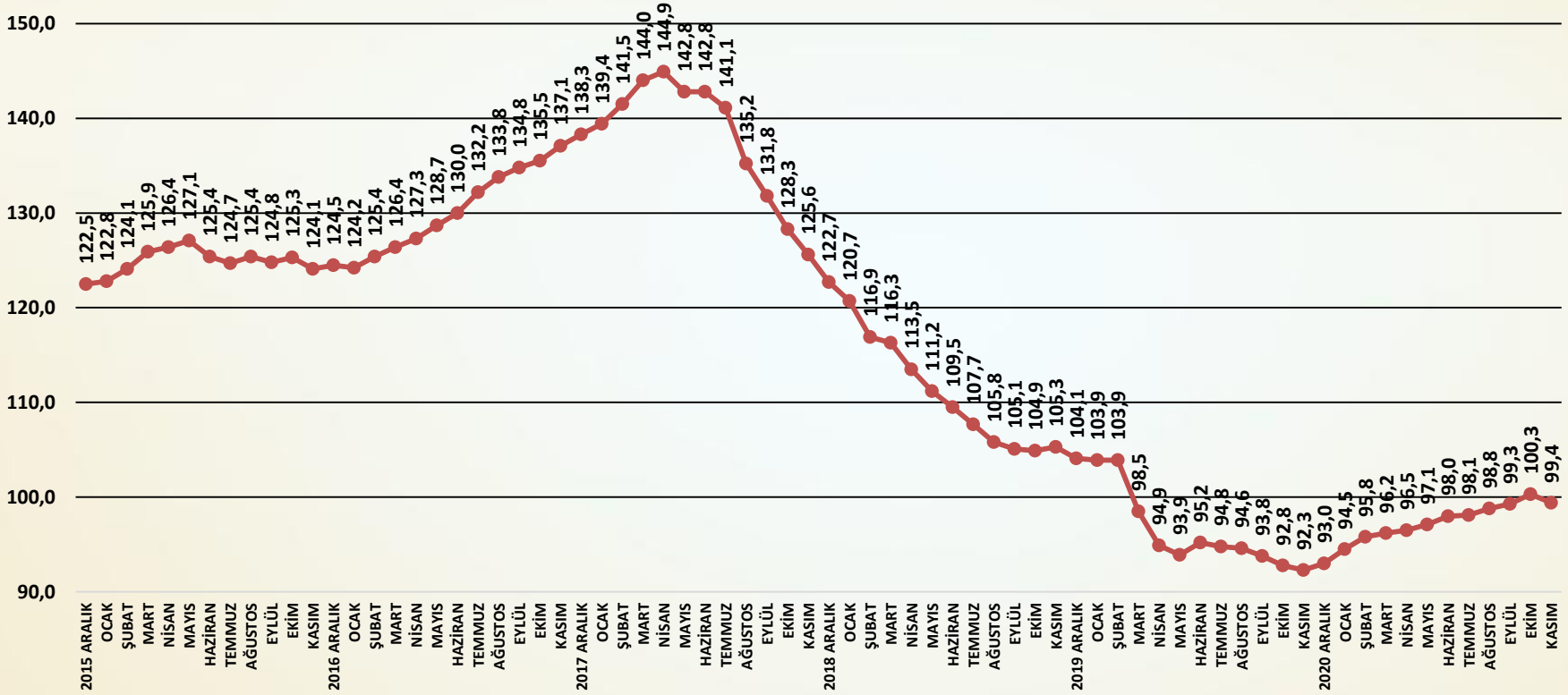


**SORU; Önümüzdeki üç aya ilişkin yeni üretim kapasitesi yatırımlarındaki beklentiniz geçen aya göre nasıl değişti?**

Yatırım beklentilerinde kasım ayında sınırlı düşüş yaşanmıştır.

## ÖNÜMÜZDEKİ ÜÇ AYA İLİŞKİN İSTİHDAM BEKLENTİSİ ENDEKSİ AĞUSTOS 2013=100

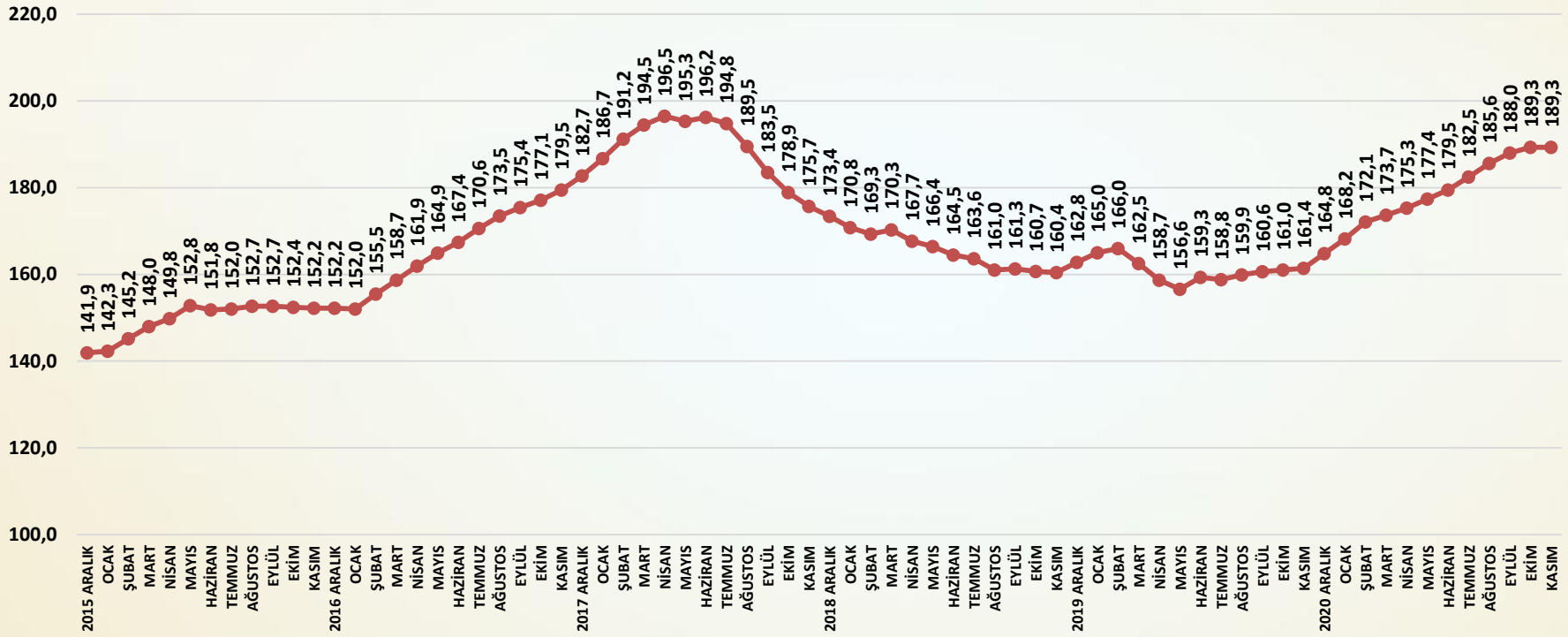


**SORU; Önümüzdeki üç aya ilişkin istihdam beklentiniz geçen aya göre nasıl değişti?**

İstihdam beklentileri kasım ayında değişmemiştir.

İnşaat malzemeleri sanayi endekslerinin amacı;

Türkiye ekonomisinde ve imalat sanayinde üretim, yatırım, istihdam ve ihracat alanlarında çok önemli bir pay alan inşaat malzemeleri sanayindeki;

- Gelişmeleri ve beklentileri yakından izlemek,
- Gelişme ve beklentileri endeksler temelinde düzenlemek,
- Gelişme ve beklentileri öncelikle sektör temsilcileriyle, sonrasında sektörün tüm paydaşları ve ekonomi yönetimiyle ve nihayet kamuoyu ile paylaşmak,
- Böylece sektörün içindeki ve dışındaki tüm aktörler için yol gösterici nitelikte, sürekli ve düzenli bir bilgi seti yaratmaktır.

- Endeksler için veriler, firmalar ile yapılacak anketler ile toplanmaktadır. Firmalar sektörün genelini önemli ölçüde yansıtan 22 alt sektörden seçilmiş olan 100 firmadır ve anket her ay aynı 100 firma ile yapılmaktadır.

- Anket ile firmalara üç alt endeks için sorular yöneltilmektedir. Her bir alt endeks için farklı sorular sorulmaktadır. Faaliyet endeksi için 11, güven endeksi için 6, ve beklenti endeksi için 7 soru sorulmaktadır.

- Sorulara verilen cevaplar içinden aynı kaldı veya değişmedi yanıtları çıkarılmakta, arttı ile azaldı, artacak ile azalacak ve daha iyimserim ile daha kötümserim arasındaki sayısal farklar (artı veya eksi) 10'a bölünerek 100 rakamına eklenmekte veya çıkarılmaktadır.

- Böylece her ay için bir önceki aya göre soruların cevaplarından üretilen puanlar 90 ile 110 arasında değerler almaktadır.

- Her alt endeks için sorulan soruların aylık puanları ile çalışmanın başladığı 2013 Ağustos ayı 100 olmak üzere zincir endeksler oluşturulmaktadır. Böylece soru bazında endeksler üretilmektedir.

- Alt endeksler için ise; öncelikle sorulan sorular sanayi için taşıdıkları önem ağırlıklarına göre ağırlıklandırılmakta, ağırlık puanları toplanmakta ve her ay için alt endeks puanları hesaplanmaktadır.

- Alt endeksler için daha sonra her ay hesaplanan alt endeks puanları ile çalışmanın başladığı 2013 Ağustos ayı 100 olmak üzere zincir endeksler oluşturulmaktadır. Böylece alt endeksler üretilmektedir.

- Bileşik endeks ise üç alt endeksin puanlarının ağırlıklandırılması ile hesaplanmaktadır. Önce aylık puanlar hesaplanmakta ve daha sonra yine bu puanlar aracılığı ile 2013 Ağustos ayı 100 olmak üzere bileşik endeks üretilmektedir.

TÜRKİYE İMSAD
İNŞAAT MALZEMESİ SANAYİCİLERİ DERNEĞİ
ASSOCIATION OF TURKISH CONSTRUCTION MATERIAL PRODUCERS

## ENDEKSİ HAZIRLAYAN KURUM

ECONOMY AND STRATEGY CONSULTANCY SERVICES
ESDH
EKONOMİ VE STRATEJİ DANIŞMANLIK HİZMETLERİ

**EKONOMİ VE STRATEJİ DANIŞMANLIK HİZMETLERİ**

**SERGÜL SOKAK, SARAL SİTESİ C.BLOK D.10**
**GAYRETTEPE-BEŞİKTAŞ İSTANBUL, TEL 0212 352 87 95**

**www.esdh.com.tr**

ENDEKS

İNŞAAT MALZEMELERİ SANAYİ ENDEKSLERİ

TÜRKİYE İMSAD
İNŞAAT MALZEMESİ SANAYİCİLERİ DERNEĞİ
ASSOCIATION OF TURKISH CONSTRUCTION MATERIAL PRODUCERS

# İNŞAAT MALZEMELERİ SANAYİ ENDEKSLERİ

SAYI-84 KASIM 2021

www.imsad.org

0216 322 23 00