

ENDEKS

İNŞAAT MALZEMELERİ SANAYİ ENDEKSLERİ



İNŞAAT MALZEMELERİ SANAYİ ENDEKSLERİ

SAYI-78 MAYIS 2021

Katkılarıyla:



ENERJİNİZİ GÜNEŞ SİSTEMİ ALINI

Elektrik maliyetlerini
ve karbon ayak izini
azaltarak hızlı yatırım
dönüşü sağlayan
sürdürülebilir GES
(Güneş Enerjisi Santrali)
çözümleri sunuyoruz.

Ürünlerimiz ve çözümlerimiz hakkında daha fazla bilgi almak için www.assanpanel.com.tr web sitemizi ziyaret edebilir,
info@assanpanel.com.tr adresi üzerinden taleplerinizi ileterek +90 (850) 202 32 20 numaralı telefon üzerinden iletişim sağlayabilirsiniz.

ANA ENDEKS

İNŞAAT MALZEMELERİ SANAYİ **BİLEŞİK** ENDEKSİ

İNşaat malzemeleri sanayinde ölçülen faaliyet, güven ve beklentilerin bileşimi ile oluşturulan ve sanayinin genel durumunu ortaya koyan endekstir.

ALT ENDEKSLER

İNŞAAT MALZEMELERİ SANAYİ **FAALİYET** ENDEKSİ

İNşaat malzemeleri sanayinde sürdürülen faaliyetlerin seviyesini içinde bulunan ay itibariyle tespit eden ve ortaya koyan endekstir.

İNŞAAT MALZEMELERİ SANAYİ **GÜVEN** ENDEKSİ

İNşaat malzemeleri sanayinde faaliyet gösteren firmaların ekonomi ve sektöre yönelik duydukları güven seviyesini tespit eden ve ortaya koyan endekstir.

İNŞAAT MALZEMELERİ SANAYİ **BEKLENTİ** ENDEKSİ

İNşaat malzemeleri sanayinde faaliyetlerin önümüzdeki üç aylık dönemde hangi seviyede olacağına ilişkin beklentileri tespit eden ve ortaya koyan endekstir.

ENDEKS

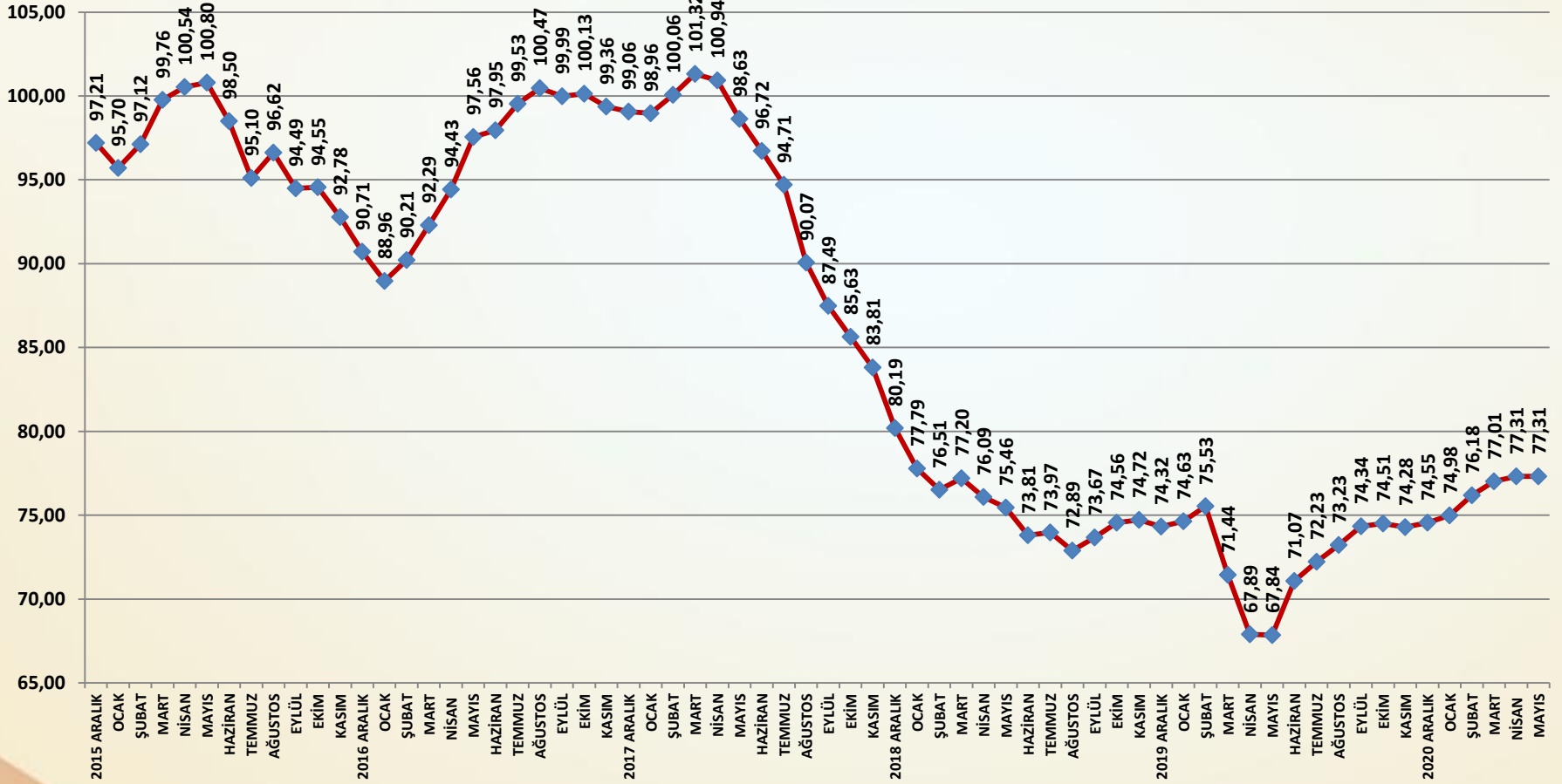
İNŞAAT MALZEMELERİ SANAYİ ENDEKSLERİ



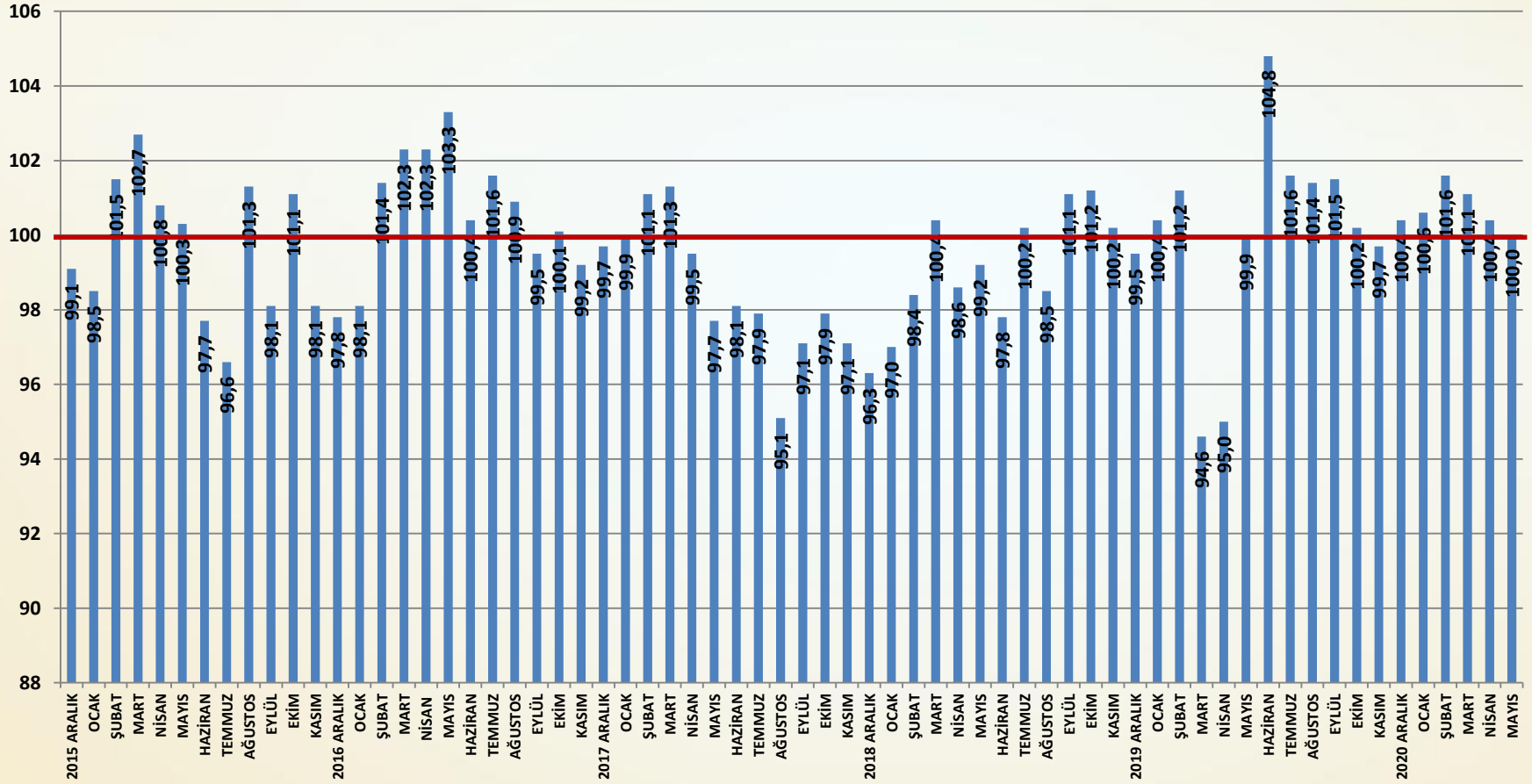
İNŞAAT MALZEMELERİ SANAYİ ENDEKSLERİ SAYI-78 MAYIS 2021

İNŞAAT MALZEMELERİ SANAYİ BİLEŞİK ENDEKSİ

BİLEŞİK ENDEKS AĞUSTOS 2013=100



AYLIK BİLEŞİK ENDEKS PUANI



Bileşik Endeks Değerlendirme

- ❑ İnşaat Malzemeleri Sanayi Bileşik Endeksi mayıs ayında durağanlaşmıştır. Bileşik Endeks mayıs ayındaki kapatmalardan iki yönlü etkilenmiştir. Faaliyet tarafında gerileme yaşanmıştır. Buna karşın kapatma önlemlerinin olumlu sonuç vermesi ve kademeli açılma takviminin açıklanması sonucu güven ve beklentilerde iyileşmeler yaşanmıştır. Faaliyetlerdeki gerileme ile güven ve beklentilerdeki artış mayıs ayında Bileşik Endeks'i dengelemiştir.
- ❑ İnşaat Malzemeleri Sanayi Bileşik Endeksi mayıs ayında değişmemiştir. Bileşik Endeks **77,31** puanda kalmıştır. Bileşik Endeks 2019 yılı ocak ayı seviyesine çok yakındır.
- ❑ Mayıs ayında faaliyetler kapatma önlemleri nedeniyle 5 ay sonra daralmıştır. Kapatma önlemlerinden özellikle iç pazar satışları ve üretim olumsuz etkilenmiş ve gerilemiştir. İhracat ise artışa devam etmiştir. Yurtdışı satış fiyatları da yükselmektedir.
- ❑ Güven Endeksi mayıs ayında sınırlı ölçüde artmıştır. Kapatma önlemlerinin olumlu sonuçlar vermesi güveni olumlu etkilemiştir.
- ❑ Beklenti Endeksi de artışına devam etmiştir. Alınan yurtiçi ve yurtdışı siparişlerdeki artışlar ve aşılamanın hızlanması beklentileri olumlu etkilemiştir.
- ❑ Aşılamanın hızlanması, kademeli açılmanın sürmesi ve yüksek mevsim olan yaz aylarına girilmesi ile birlikte önümüzdeki aylarda faaliyetlerin yeniden toparlanması ve Bileşik Endeks'in de yeniden artışa geçmesi beklenmektedir.

ENDEKS

İNŞAAT MALZEMELERİ SANAYİ ENDEKSLERİ

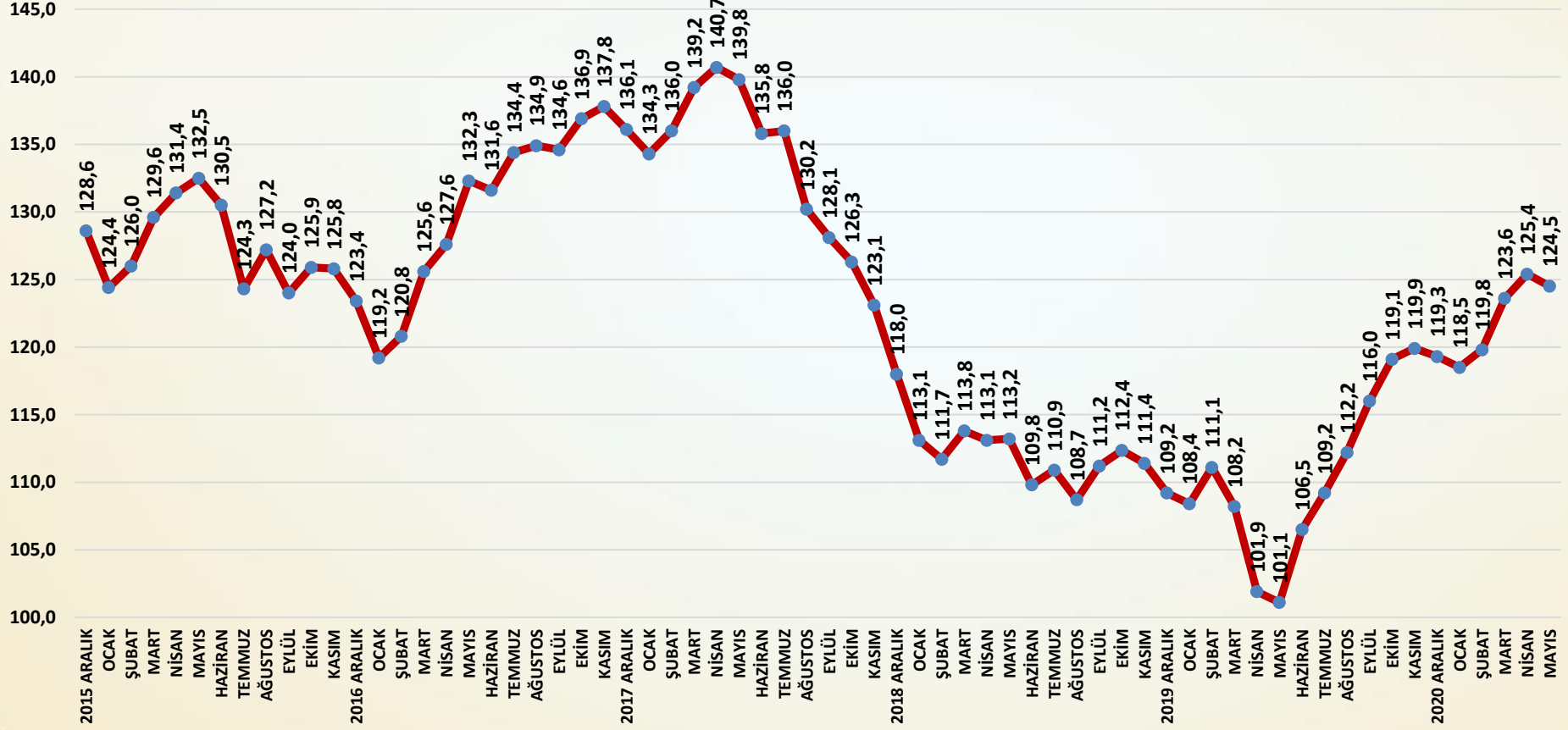


İNŞAAT MALZEMELERİ SANAYİ ENDEKSLERİ

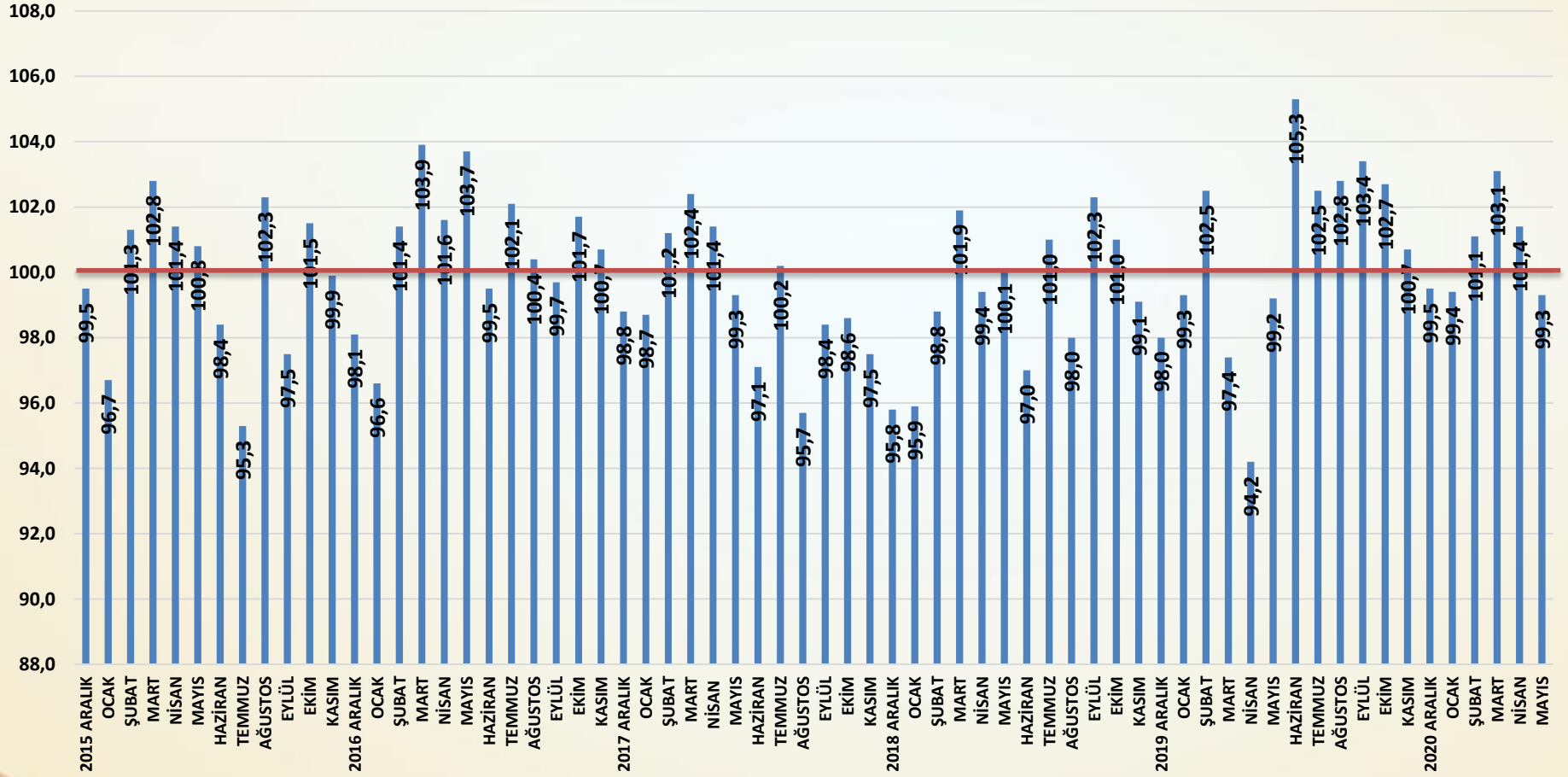
SAYI-78 MAYIS 2021

İNŞAAT MALZEMELERİ SANAYİ FAALİYET ENDEKSİ

FAALİYET ENDEKSİ AĞUSTOS 2013=100



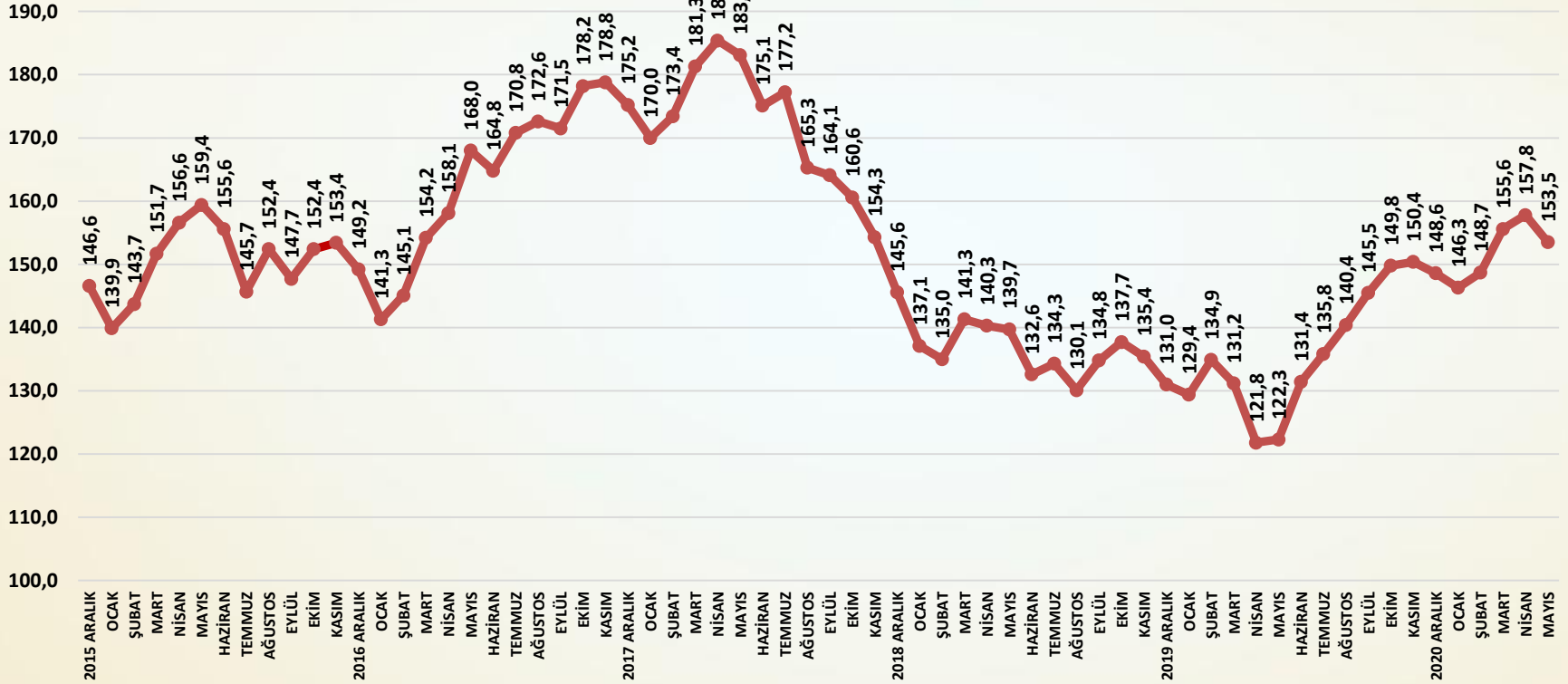
AYLIK FAALİYET ENDEKSİ PUANLARI



Faaliyet Endeksi Değerlendirme

- ❑ İnşaat malzemeleri sanayi faaliyetleri mayıs ayında durağanlaşmıştır. Nisan ayında da büyüme ivmesini sürdüren faaliyetler mayıs ayında tam kapatma uygulamalarından olumsuz etkilenmiştir. En çok etkilenen faaliyetler yurtiçi satışlar ve üretim olmuştur.
- ❑ Faaliyet Endeksi mayıs ayında bir önceki aya göre **0,9** puan gerilemiştir. Kapatma önlemleri faaliyetlerde durağanlaşmaya yol açmıştır. Buna rağmen Faaliyet Endeksi 2018 yılı ekim ayından sonraki en yüksek seviyesinde kalmaya devam etmiştir.
- ❑ Yurtiçi satışlar mayıs ayında önemli ölçüde gerilemiştir.
- ❑ İhracat ise kapatma önlemlerine rağmen artışına devam etmiştir.
- ❑ Üretim de mayıs ayında sınırlı ölçüde gerileme göstermiştir.
- ❑ Cirolar mayıs ayında iç satışlardaki gerilemeye bağlı olarak düşmüştür. İhracatta yaşanan artış cirolardaki düşüşü engelleyememiştir.
- ❑ İnşaat sektöründe mevcut işler ve yenileme faaliyetleri inşaat malzemeleri sanayisinde de belirleyici olmaya devam etmektedir. Kapatma önlemleri mayıs ayında faaliyetleri olumsuz etkilemiştir. Ancak haziran ayı başından itibaren kademeli açılmaya geçilmiştir ve yaz aylarında faaliyetler yeniden büyüme eğilimi içine girecektir.

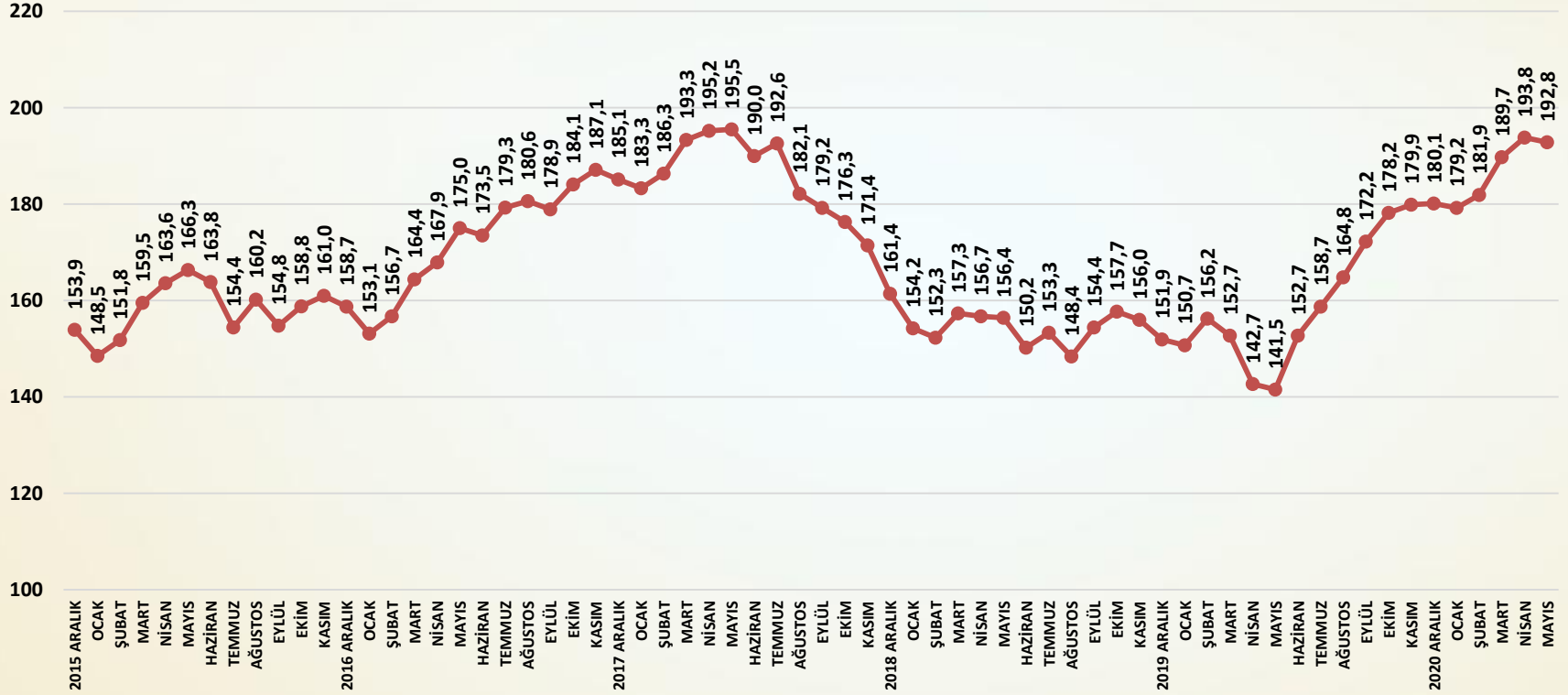
YURTIÇİ SATIŞ ENDEKSİ AĞUSTOS 2013=100



SORU: Bu ay yurtiçinde satışlarınız bir önceki aya göre nasıl değişti?

Yurtiçi satışlar mayıs ayında önemli ölçüde gerilemiştir.

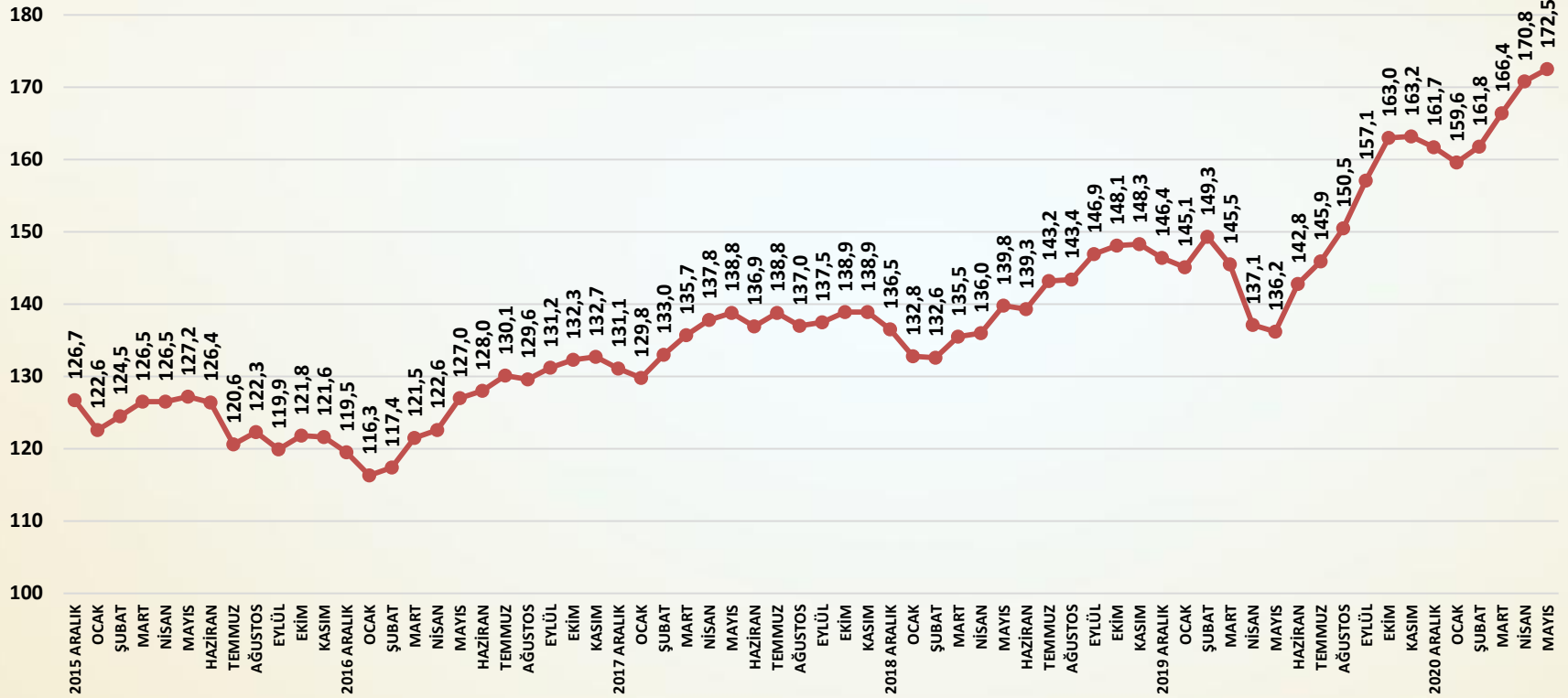
ÜRETİM ENDEKSİ AĞUSTOS 2013=100



SORU: Bu ay üretiminiz bir önceki aya göre nasıl değişti?

Mayıs ayında üretimde sınırlı bir gerileme gerçekleşmiştir.

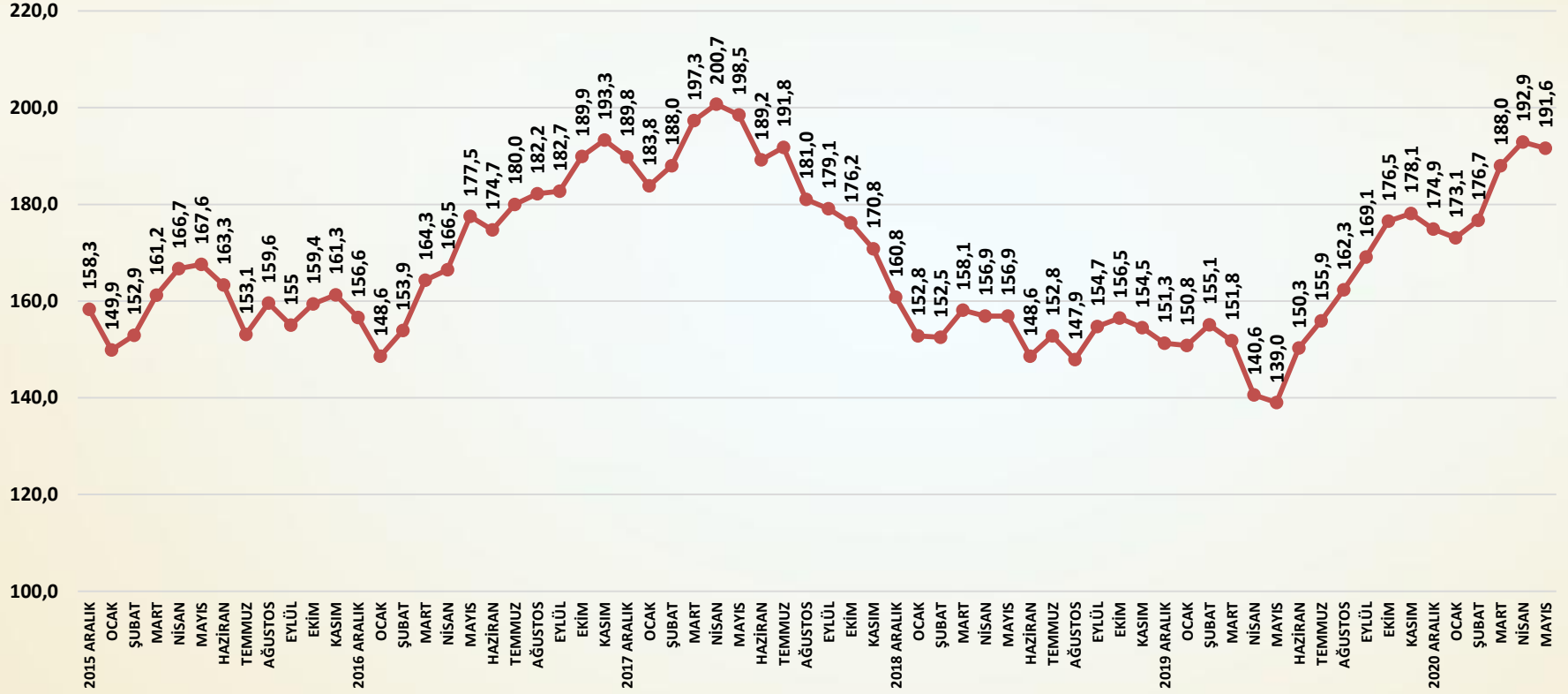
İHRACAT ENDEKSİ AĞUSTOS 2013=100



SORU: Bu ay ihracatınız bir önceki aya göre nasıl değişti?

Mayıs ayında ihracat artışını sürdürmüştür.

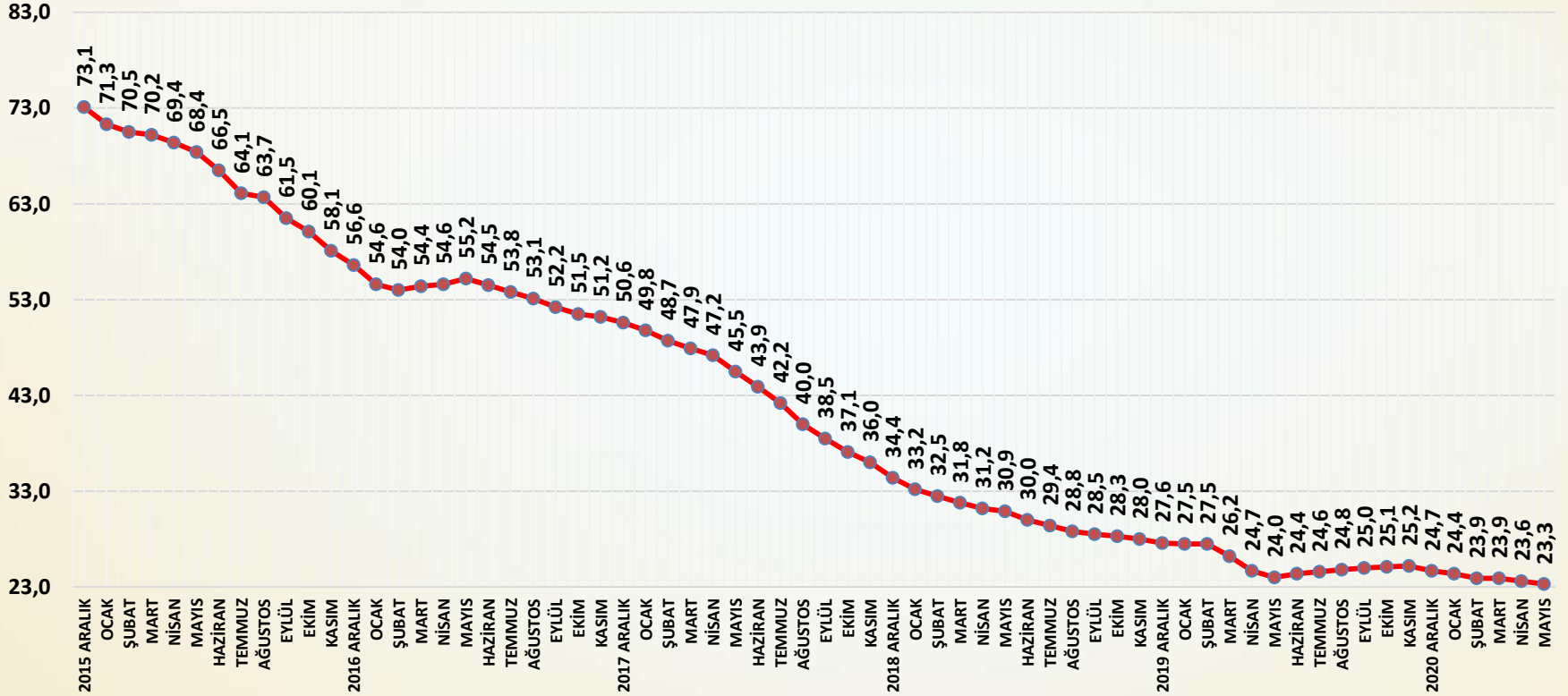
CİRO ENDEKSİ AĞUSTOS 2013=100



SORU: Bu ay satış cironuz bir önceki aya göre nasıl değişti?

Mayıs ayında cirolarda sınırlı bir düşüş yaşanmıştır.

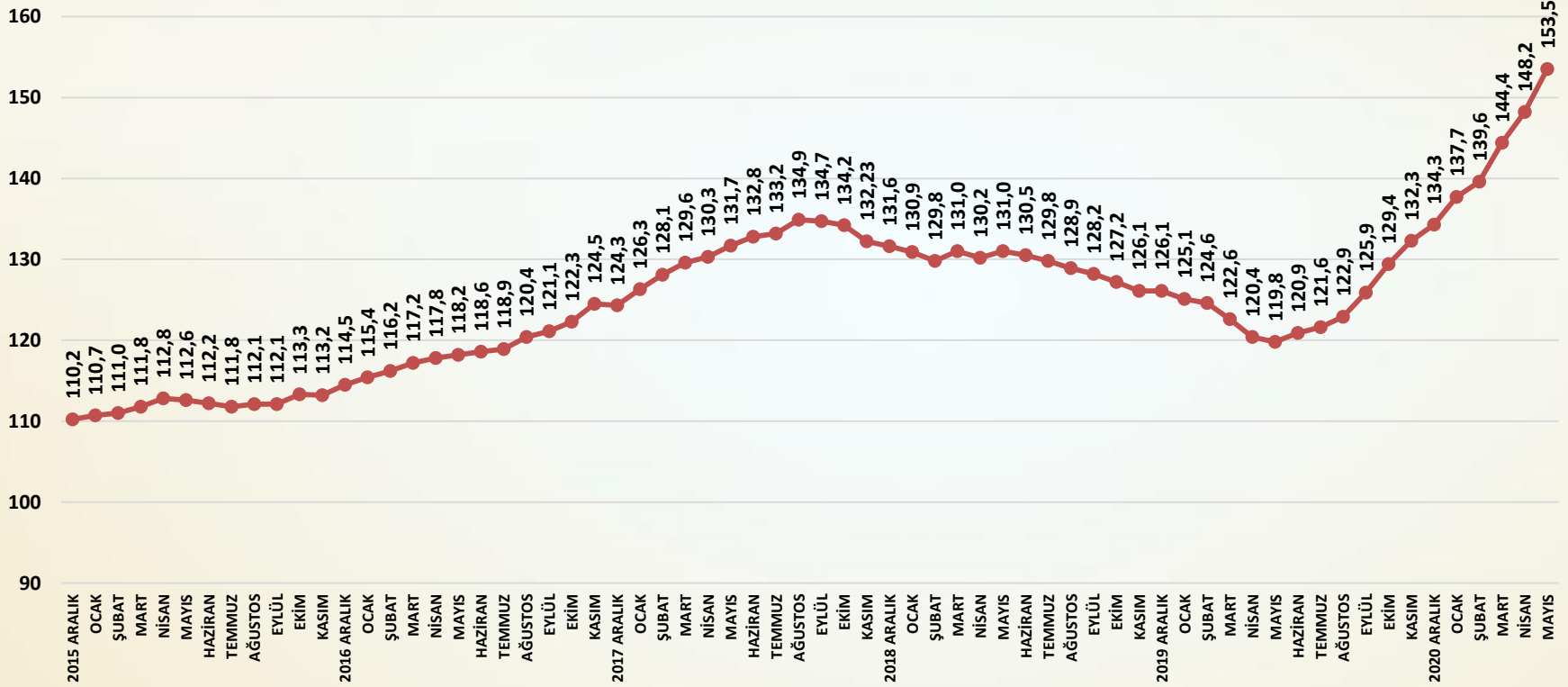
TAHSİLAT HIZI ENDEKSİ 2013 AĞUSTOS=100



Soru; Bu ay tahsilat hızınız bir önceki aya göre nasıl değişti?

Tahsilat hızı mayıs ayında sınırlı oranda gerilemiştir.

YURTDIŞI SATIŞ FİYATLARI ENDEKSİ AĞUSTOS 2013 =100



Soru; Bu ay yurtdışı satış fiyatlarınız bir önceki aya göre nasıl değişti?

Yurtdışı satış fiyatları mayıs ayında artışını hızlanarak sürdürmüştür.

ENDEKS

İNŞAAT MALZEMELERİ SANAYİ ENDEKSLERİ

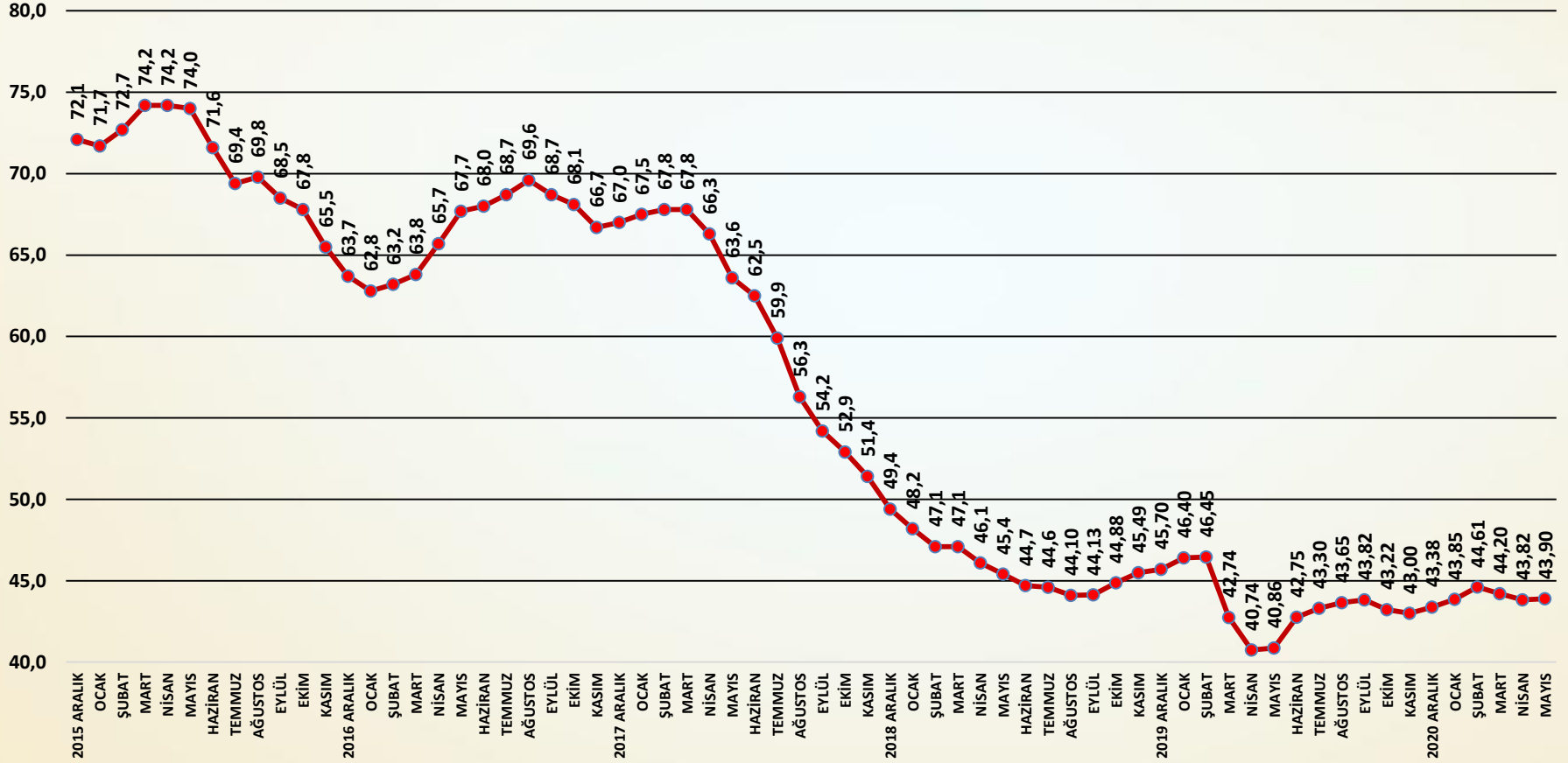


İNŞAAT MALZEMELERİ SANAYİ ENDEKSLERİ

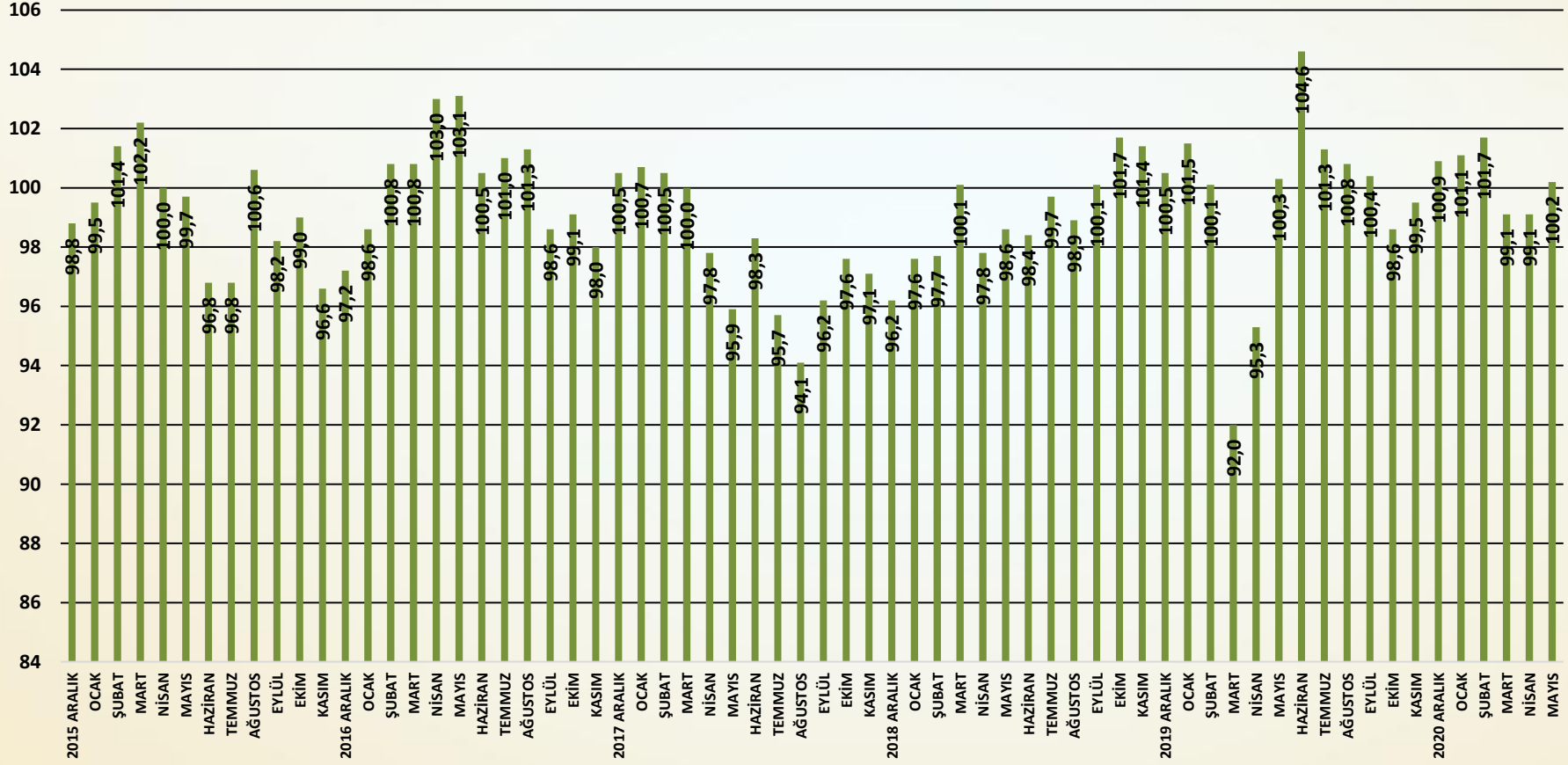
SAYI-78 MAYIS 2021

İNŞAAT MALZEMELERİ SANAYİ GÜVEN ENDEKSİ

GÜVEN ENDEKSİ AĞUSTOS 2013=100



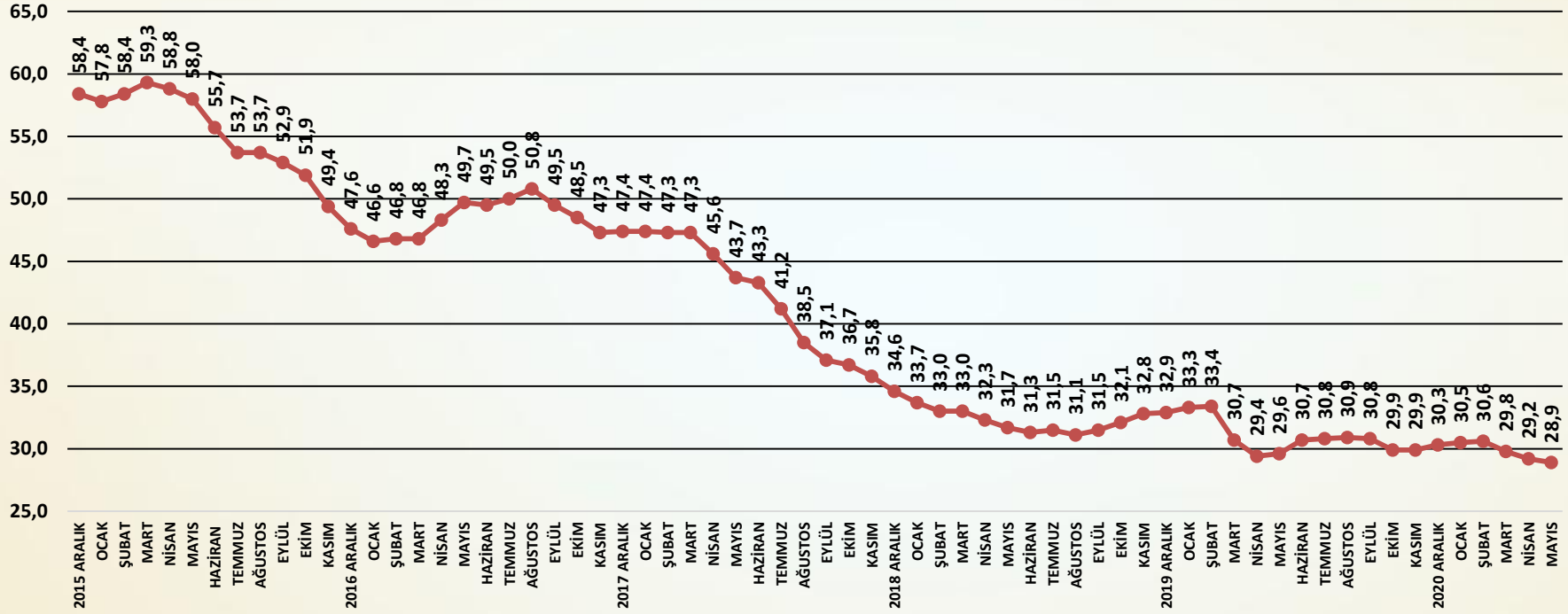
AYLIK GÜVEN ENDEKSİ PUANLARI



Güven Endeksi Değerlendirme

- ❑ Güven Endeksi mayıs ayında sınırlı ölçüde artmıştır. Alınan kapatma önlemleri ile faaliyetlerdeki düşüş güveni sınırlamıştır. Kapatma önlemlerinin olumlu sonuçlar vermesi ise güveni desteklemiştir. Faaliyetlerdeki gerilemeye rağmen nisan ayında Güven Endeksi'nde artışın devam etmesi olumlu bir gelişme olmuştur.
- ❑ Güven seviyesi mayıs ayında bir önceki aya göre **0,08** puan artmıştır. Mart ve nisan aylarında artışa ara veren Güven Endeksi mayıs ayında sektöre ve ihracat pazarlarına olan güven artışı ile yeniden sınırlı da olsa büyüme göstermiştir.
- ❑ Türkiye ekonomisine ilişkin güven seviyesi sınırlı ölçüde gerilemiştir.
- ❑ İnşaat sektöründe ve inşaat malzemeleri sanayisinde güven sınırlı ölçüde artış göstermiştir.
- ❑ Yurtiçi pazarlarda güven mayıs ayında sınırlı ölçüde gerilemiştir.
- ❑ İhracat pazarlarına olan güvende hızlı bir artış gerçekleşmiştir.
- ❑ Güven endeksi mayıs ayındaki kapatmalara rağmen aşılama adımları ve yüksek mevsime girişin etkileri ile desteklenmiştir. Sektöre olan güvende artış olumludur.

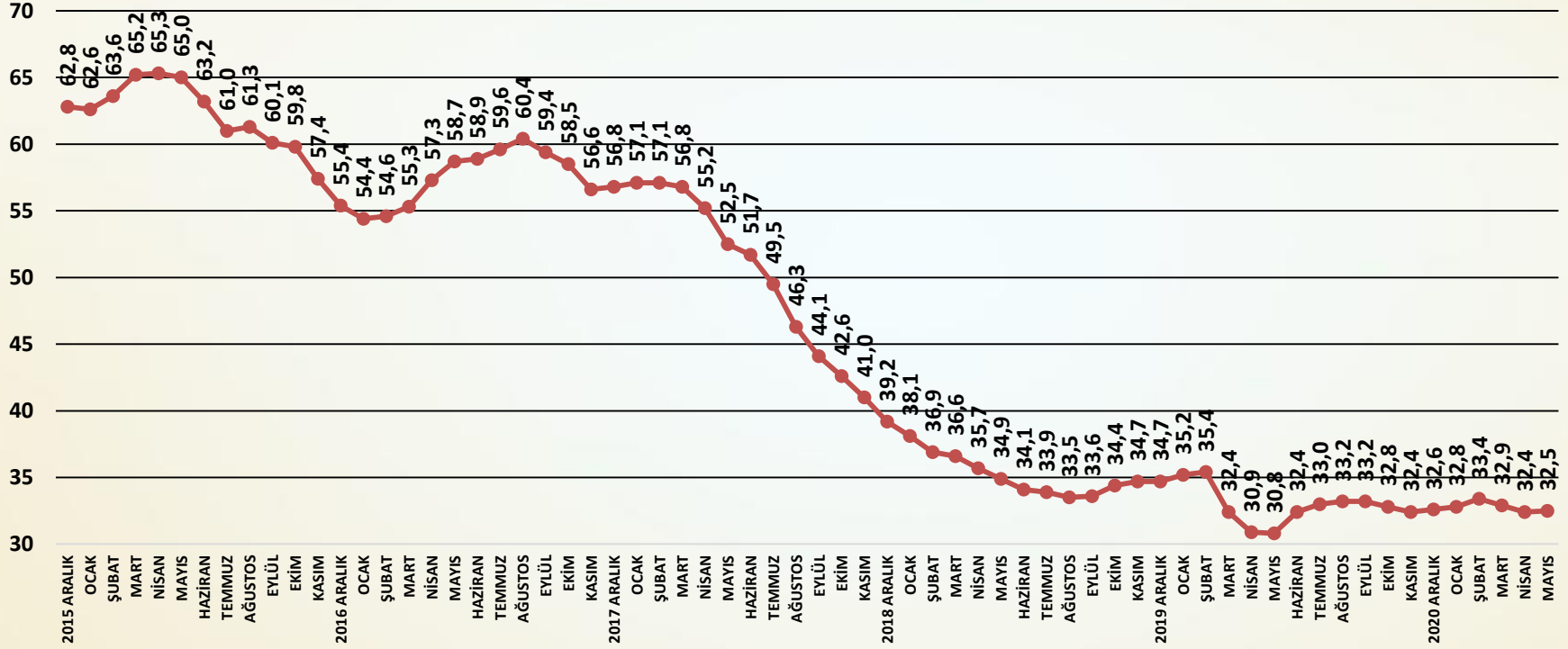
TÜRKİYE EKONOMİSİ GENEL GİDİŞAT ENDEKSİ AĞUSTOS 2013=100



SORU: Bu ay Türkiye ekonomisindeki genel gidişata ilişkin görüşünüz bir önceki aydaki görüşünüze göre nasıl değişti?

Türkiye ekonomisi gidişat endeksi mayıs ayında sınırlı ölçüde gerilemiştir.

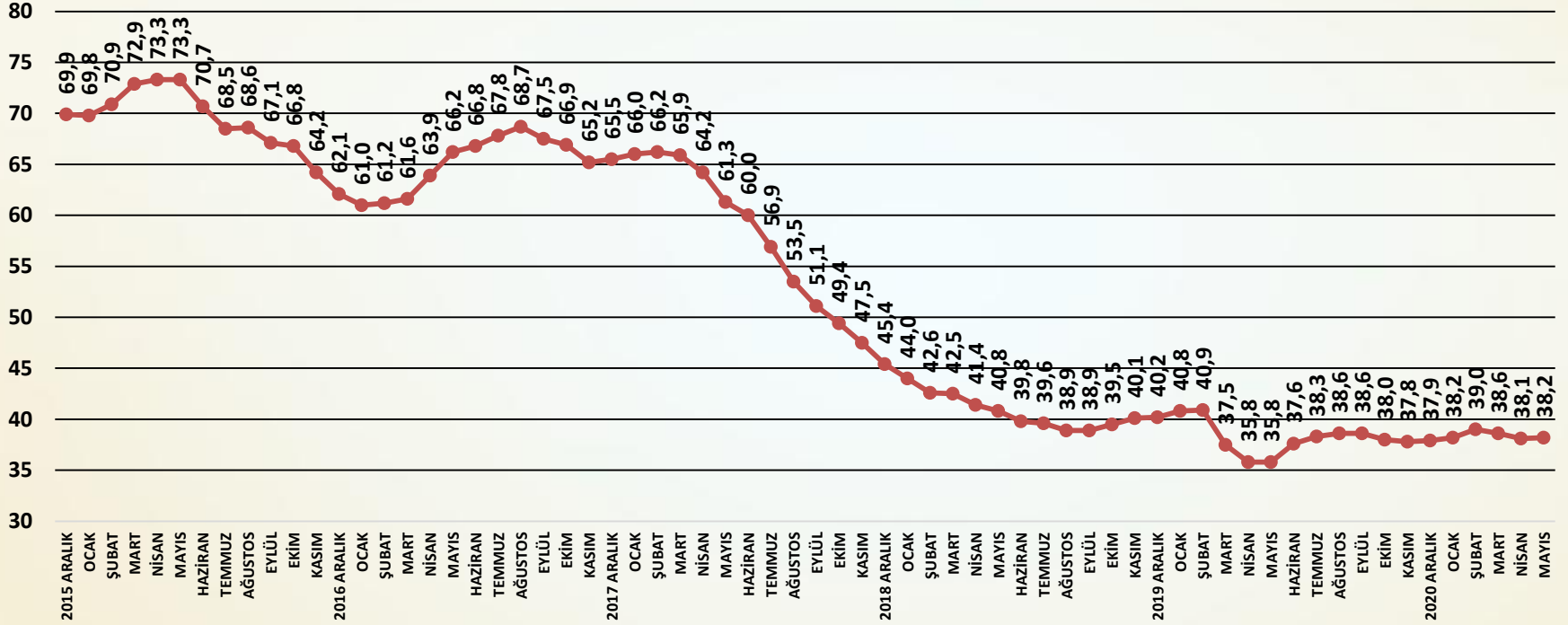
İNŞAAT SEKTÖRÜ GENEL GİDİŞAT ENDEKSİ AĞUSTOS 2013=100



SORU: Bu ay inşaat sektöründe genel gidişata ilişkin görüşünüz bir önceki aydaki görüşünüze göre nasıl değişti?

İnşaat sektörü genel gidişat endeksi mayıs ayında sınırlı ölçüde artış göstermiştir.

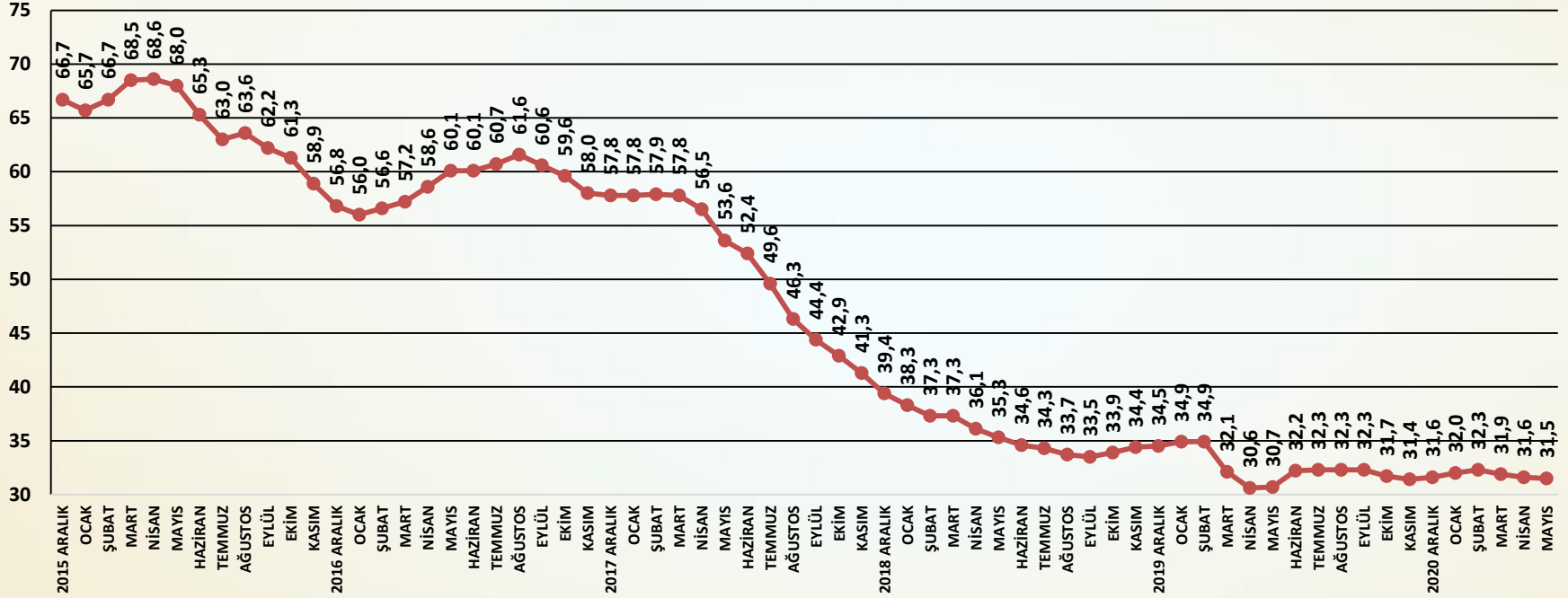
İNŞAAT MALZEMELERİ SANAYİ GENEL GİDİŞAT ENDEKSİ AĞUSTOS 2013 =100



SORU: Bu ay faaliyet gösterdiğiniz inşaat malzemeleri sektöründeki genel gidişata ilişkin görüşünüz bir önceki aydaki görüşünüze göre nasıl değişti?

İnşaat malzemeleri sanayi genel gidişat endeksinde mayıs ayında sınırlı artış gerçekleşmiştir.

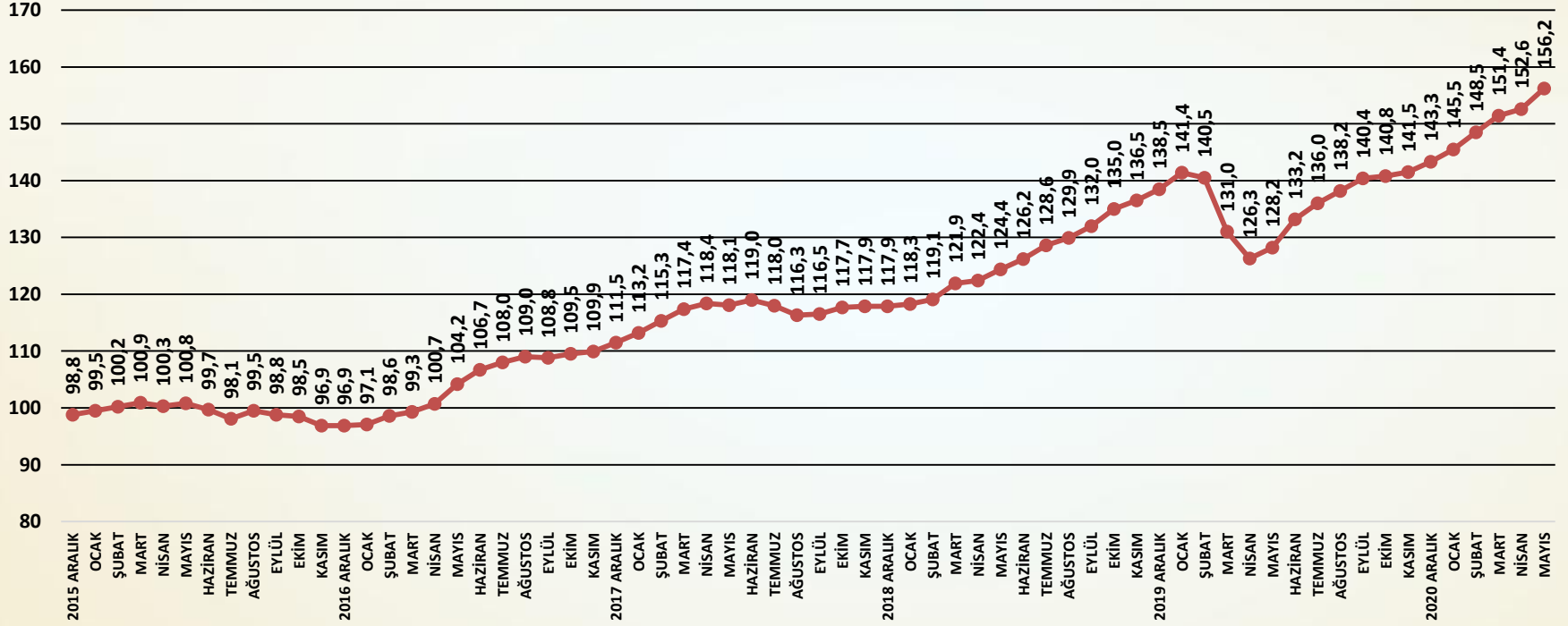
YURTIÇİ PAZARLAR GENEL GİDİŞAT ENDEKSİ 2013 AĞUSTOS=100



SORU: Bu ay yurtiçi pazarlarındaki genel gidişata ilişkin görüşünüz bir önceki aydaki görüşünüze göre nasıl değişti?

Yurtiçi pazarlar genel gidişat endeksi mayıs ayında sınırlı ölçüde gerilemiştir.

İHRACAT PAZARLARI GENEL GİDİŞAT ENDEKSİ 2013 AĞUSTOS =100



SORU: Bu ay ihracat pazarlarındaki genel gidişata ilişkin görüşünüz bir önceki aydaki görüşünüze göre nasıl değişti?

İhracat pazarları genel gidişat endeksinde artış mayıs ayında hızlanarak sürmüştür.

ENDEKS

İNŞAAT MALZEMELERİ SANAYİ ENDEKSLERİ

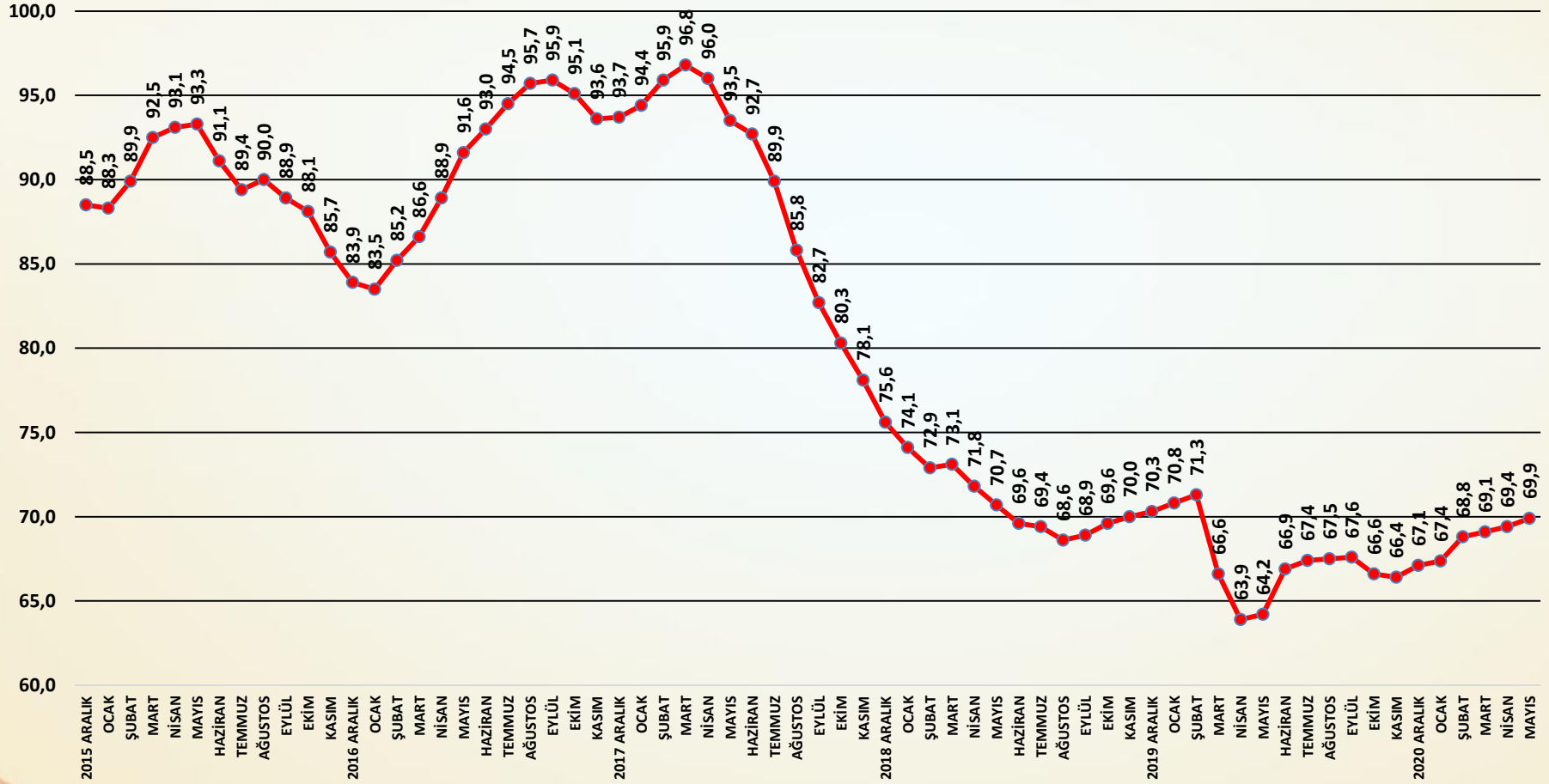


İNŞAAT MALZEMELERİ SANAYİ ENDEKSLERİ

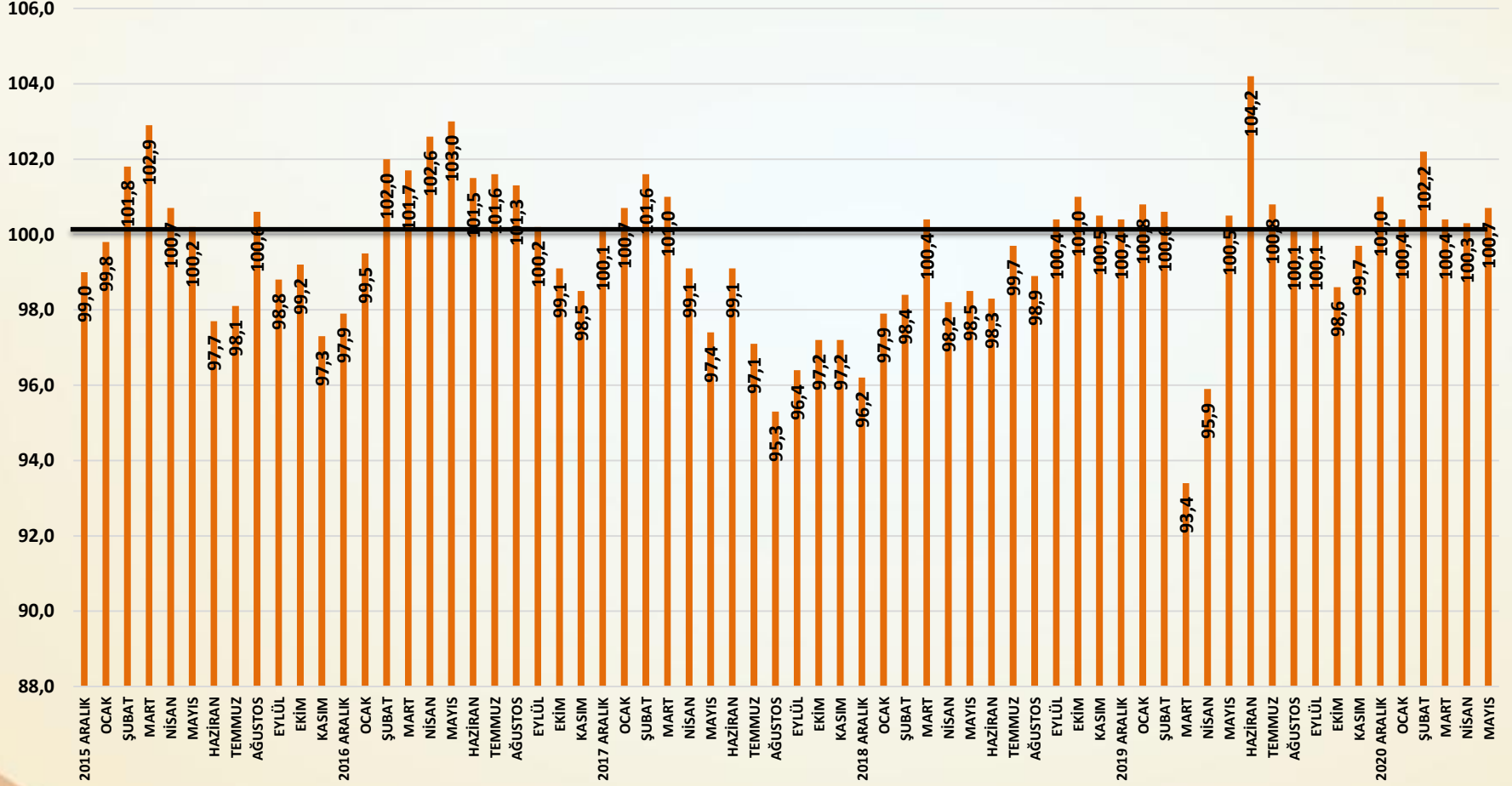
SAYI-78 MAYIS 2021

İNŞAAT MALZEMELERİ SANAYİ BEKLENTİ ENDEKSİ

BEKLENTİ ENDEKSİ AĞUSTOS 2013=100



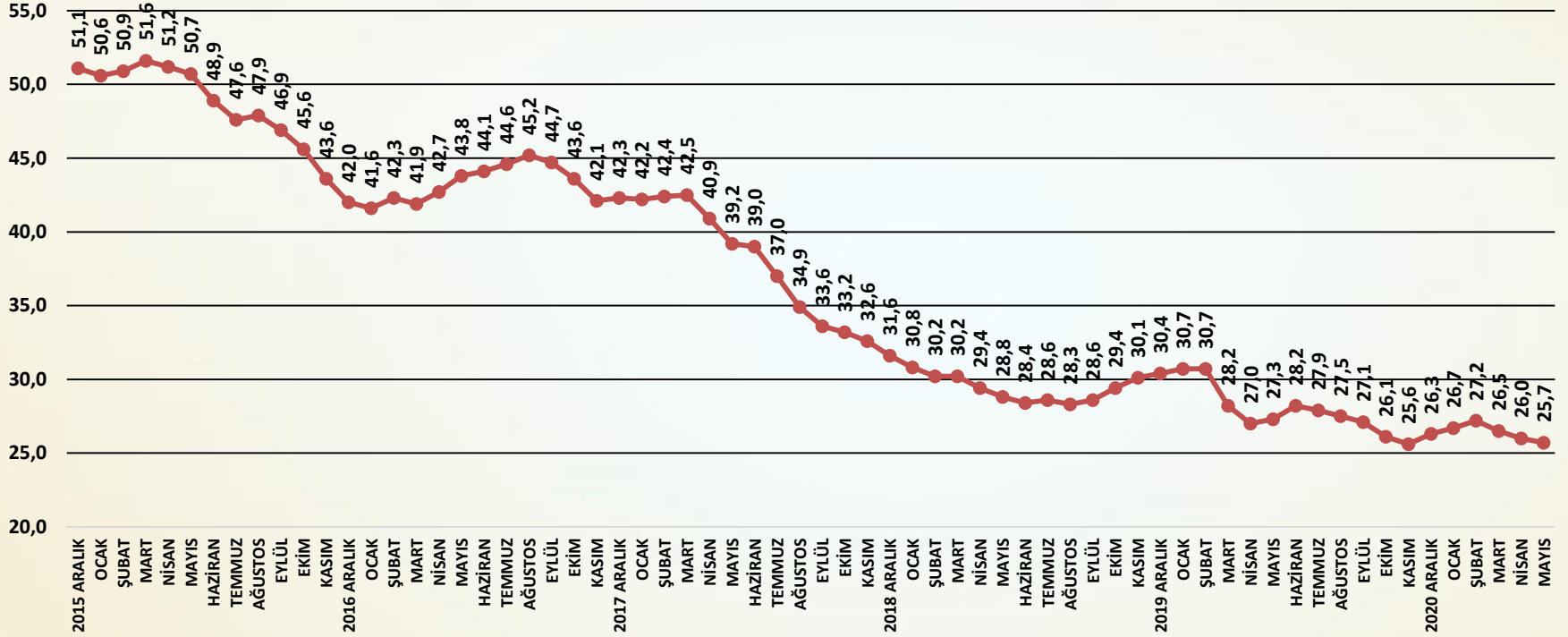
AYLIK BEKLENTİ ENDEKSİ PUANLARI



Beklenti Endeksi Değerlendirme

- ❑ Beklenti Endeksi mayıs ayında artışına devam etmiştir. Kapatma önlemlerinin olumlu sonuç vermesi ve kademeli açılmaya geçilecek olması beklentilerde iyileşmeye neden olmuştur. Faaliyetlerdeki düşüşün beklentiler üzerindeki etkisi sınırlı ve geçici olmuştur. Sektöre ve pazarlara ilişkin beklentilerde artış gerçekleşmiştir.
- ❑ Beklenti Endeksi mayıs ayında bir önceki aya göre **0,5** puan artmıştır. Böylece Beklenti Endeksi yeni yılda artışını sürdürmüştür.
- ❑ Türkiye ekonomisine ilişkin beklentiler durağanlaşmıştır.
- ❑ Önümüzdeki üç aya ilişkin alınan yurtiçi siparişlerde artış yaşanmıştır.
- ❑ Önümüzdeki üç aya ilişkin alınan ihracat siparişleri mayıs ayında önemli artış göstermiştir.
- ❑ Önümüzdeki üç ayın üretim beklentisi mayıs ayında kuvvetli bir artış göstermiştir. Özellikle alınan yurtdışı siparişlerindeki artışa bağlı olarak üretim beklentileri kuvvetlenmiştir.
- ❑ Beklentilerde temel belirleyiciler aşılama ve salgındaki gelişmeler olmaya devam edecektir. Sektörde yüksek sezona girilmişken aşılamanın hızlanması ile kademeli açılmalar beklentilerde iyileşmeyi destekleyecektir. Yüksek sezonda faaliyetlerin de ivme kazanması halinde beklentilerdeki iyileşme kalıcı olabilecektir.

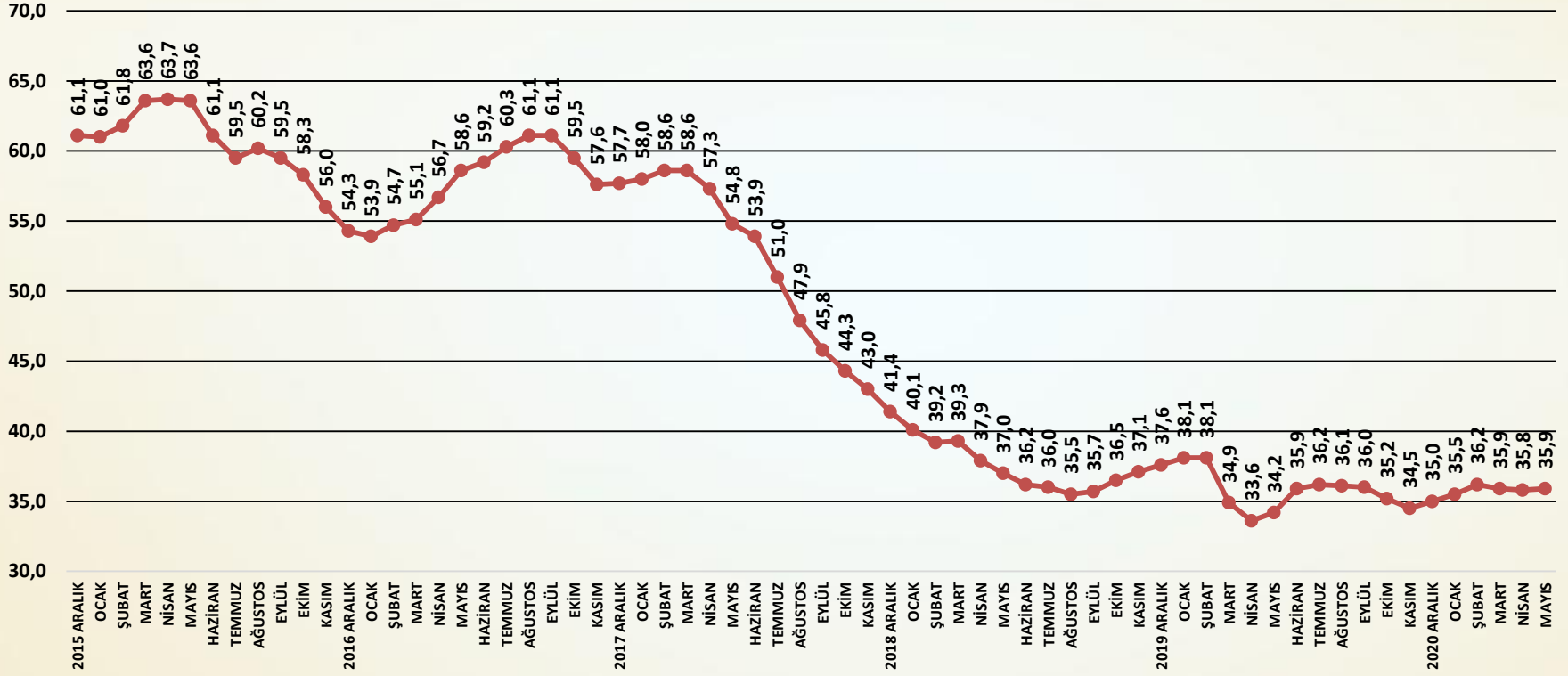
TÜRKİYE EKONOMİSİNE İLİŞKİN ÜÇ AYLIK BEKLENTİ ENDEKSİ AĞUSTOS 2013=100



SORU: Önümüzdeki üç ay için, Türkiye ekonomisine ilişkin görüşleriniz bir önceki aydaki görüşlerinize göre nasıl değişti?

Türkiye ekonomisine ilişkin beklentiler mayıs ayında sınırlı bir düşüş göstermiştir.

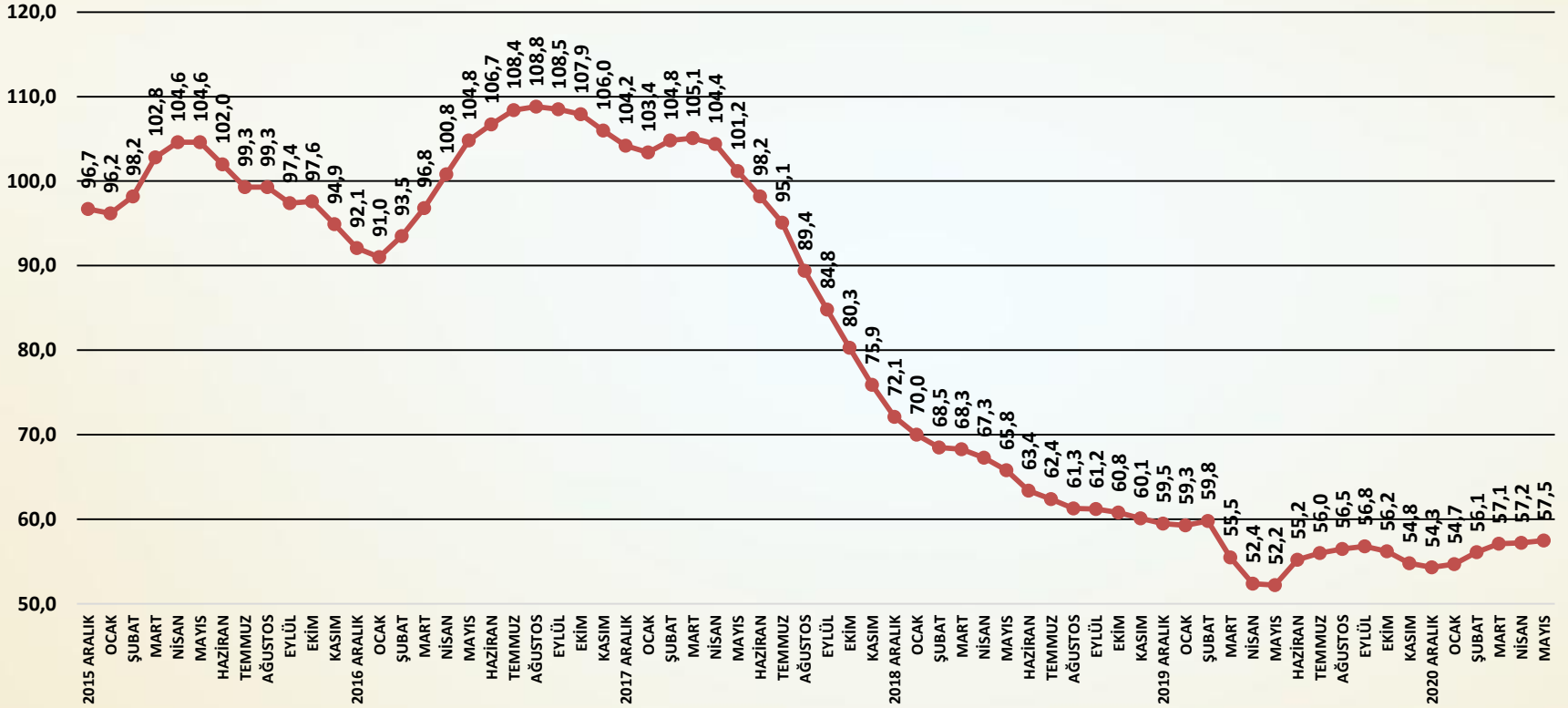
İNŞAAT MALZEMESİ SANAYİNE İLİŞKİN ÜÇ AYLIK BEKLENTİ ENDEKSİ AĞUSTOS 2013=100



SORU: Önümüzdeki üç ay için, faaliyet gösterdiğiniz inşaat malzemeleri sektörüne ilişkin görüşleriniz bir önceki aydaki görüşlerinize göre nasıl değişti?

İnşaat malzemeleri sanayi beklentileri mayıs ayında sınırlı ölçüde artmıştır.

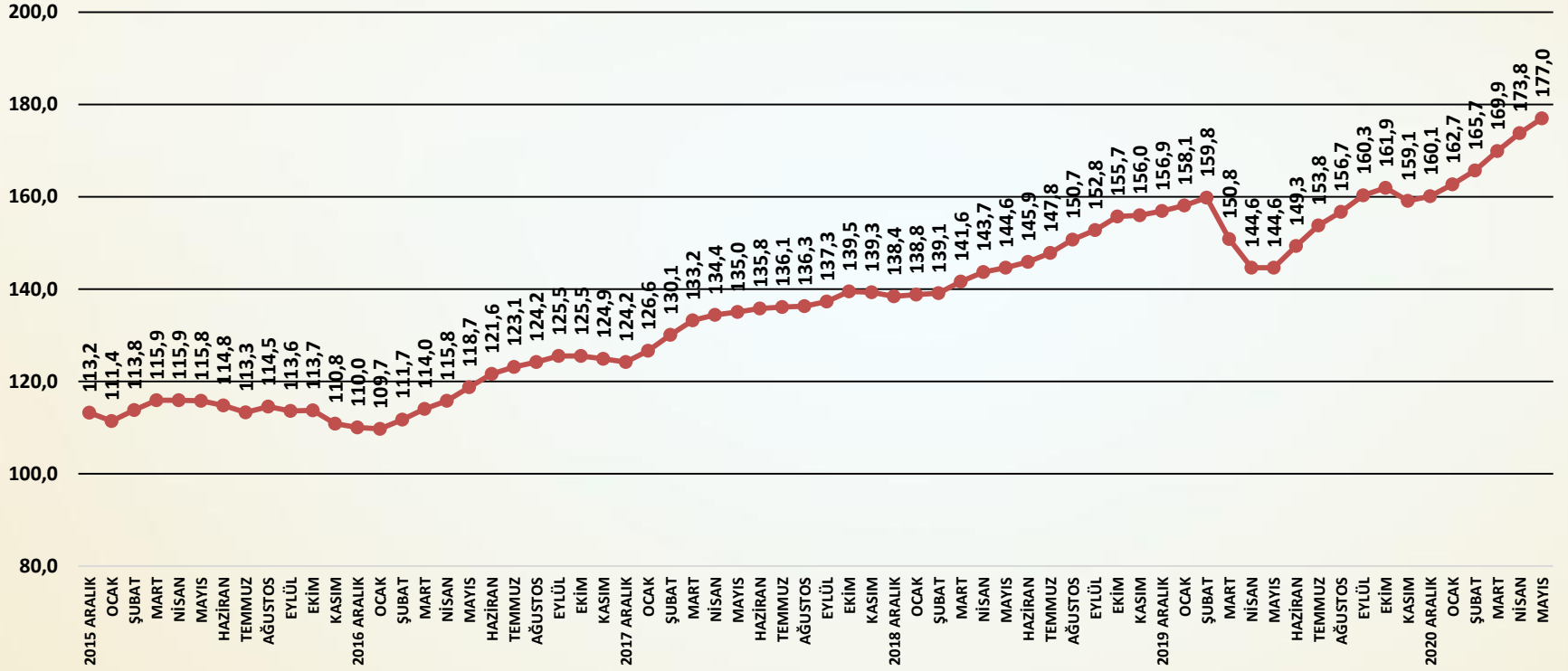
ÖNÜMÜZDEKİ ÜÇ AYA İLİŞKİN ALINAN YURTIÇİ SİPARİŞLER ENDEKSİ AĞUSTOS 2013=100



SORU; Önümüzdeki üç aya ilişkin alınan yurtiçi siparişleriniz geçen aya göre nasıl değişti?

Alınan yurtiçi siparişleri mayıs ayında sınırlı ölçüde yükselmiştir.

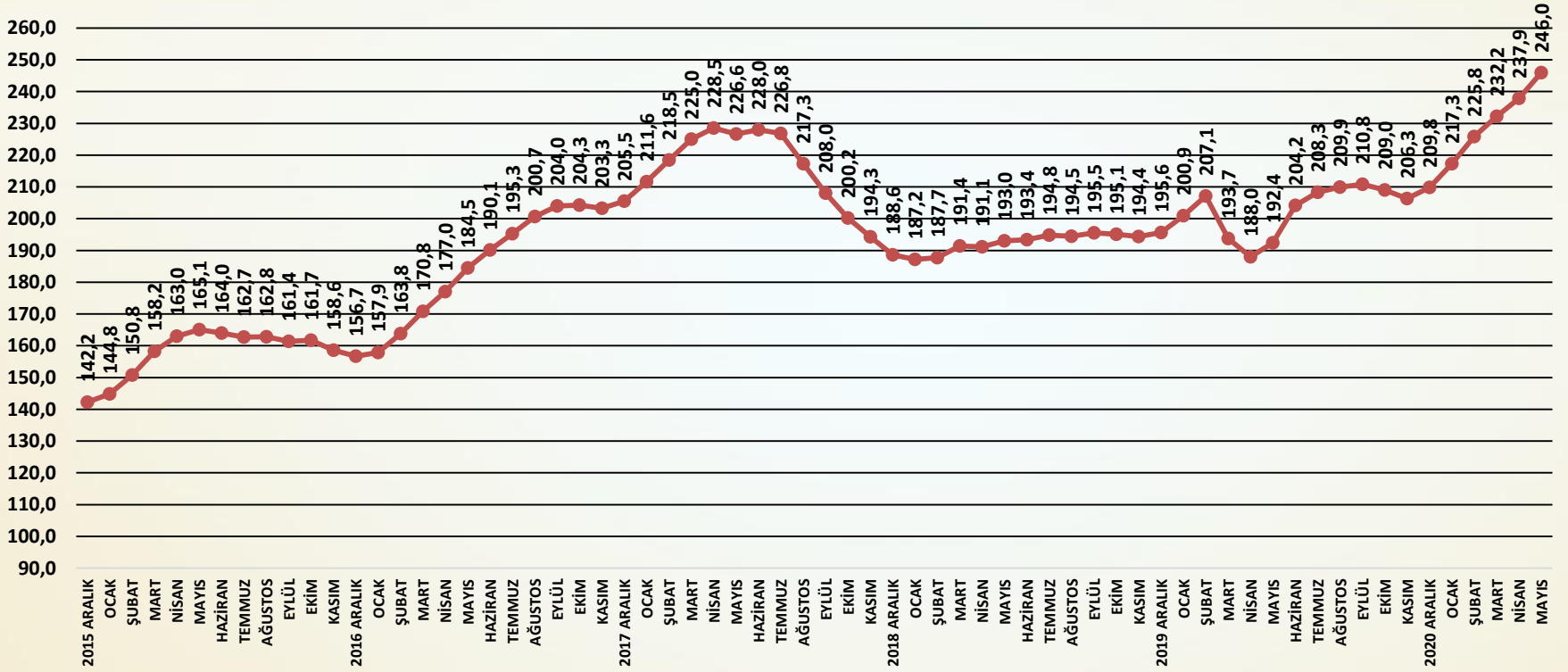
ÖNÜMÜZDEKİ ÜÇ AYA İLİŞKİN ALINAN İHRACAT SİPARİŞLERİ ENDEKSİ AĞUSTOS 2013=100



SORU; Önümüzdeki üç aya ilişkin alınan ihracat siparişleriniz geçen aya göre nasıl değişti?

Alınan ihracat siparişleri mayıs ayında artışını hızlanarak sürdürmüştür.

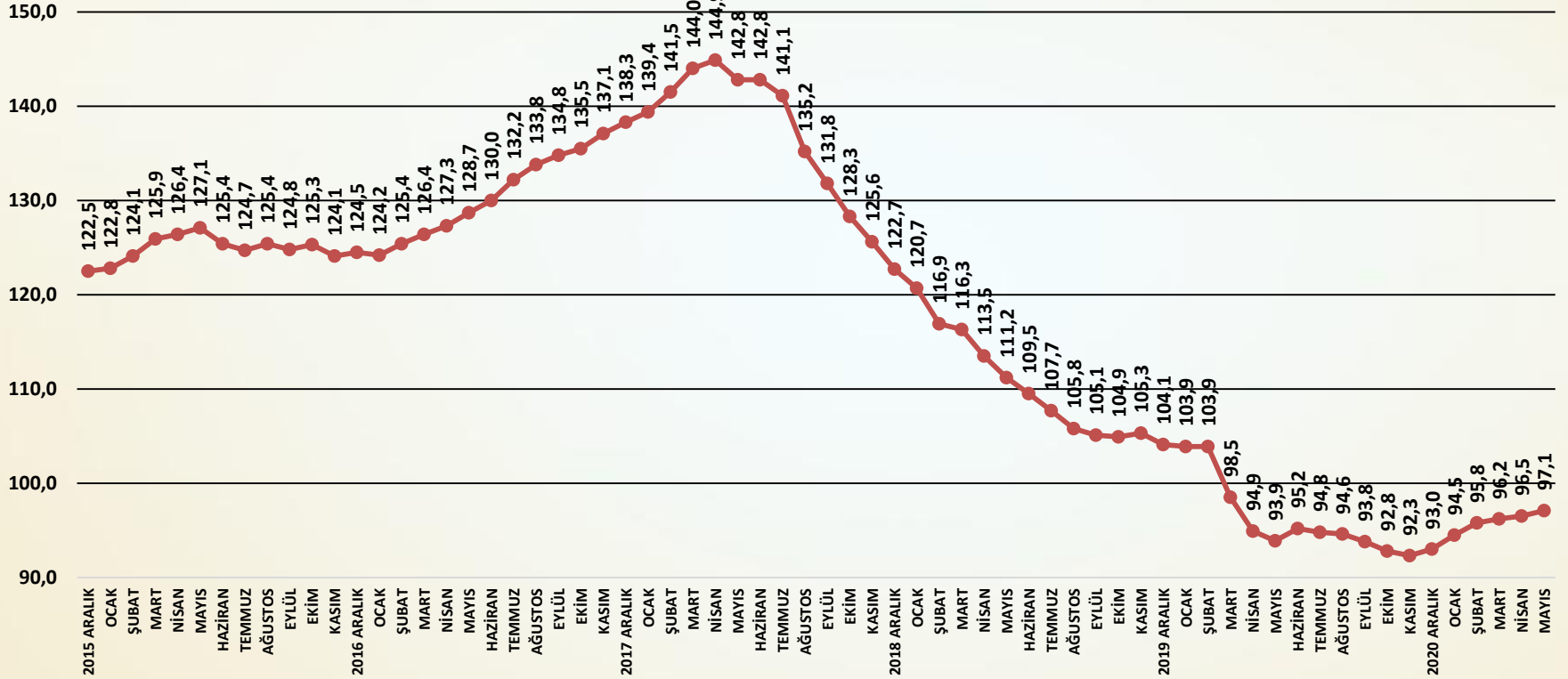
ÖNÜMÜZDEKİ ÜÇ AYA İLİŞKİN ÜRETİM BEKLENTİSİ ENDEKSİ AĞUSTOS 2013=100



SORU; Önümüzdeki üç aya ilişkin üretimdeki beklentiniz geçen aya göre nasıl değişti?

Önümüzdeki üç aya ilişkin üretim beklentileri mayıs ayında sıçrama göstermiştir.

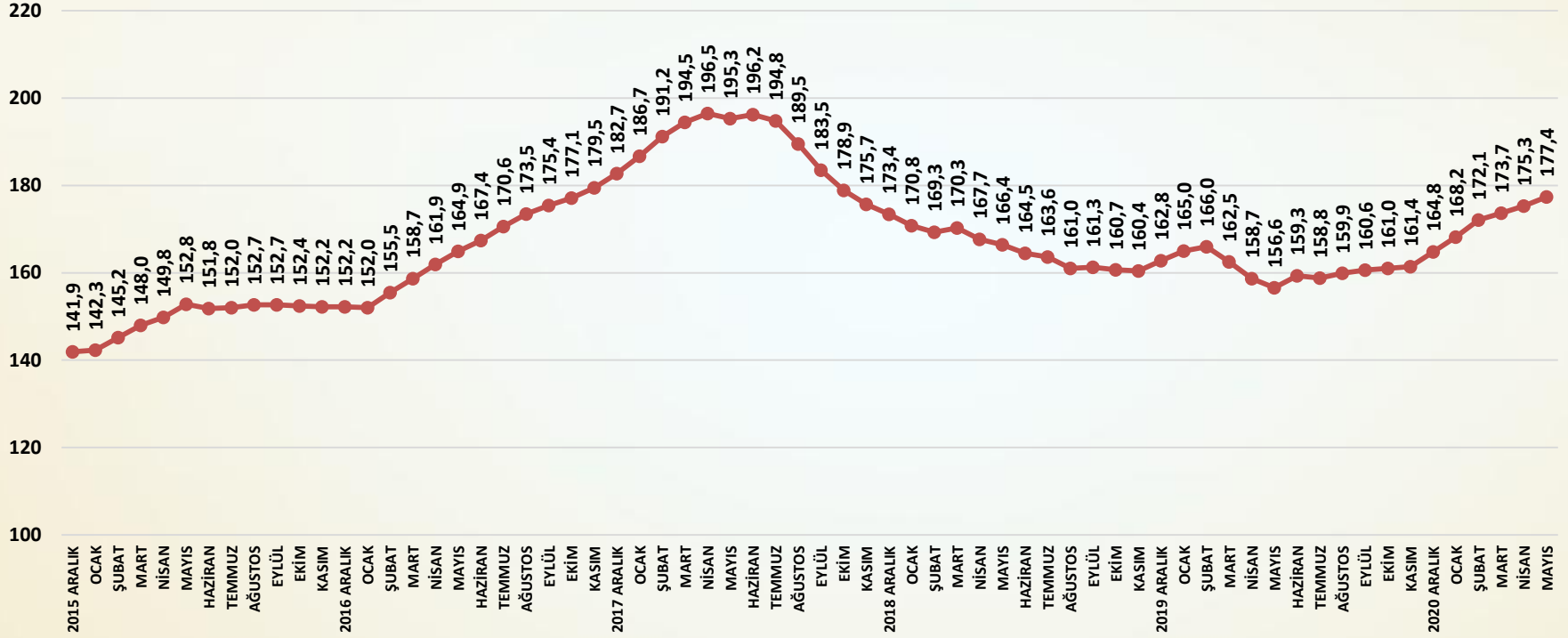
ÖNÜMÜZDEKİ ÜÇ AYA İLİŞKİN YATIRIM BEKLENTİSİ ENDEKSİ AĞUSTOS 2013=100



SORU; Önümüzdeki üç aya ilişkin yeni üretim kapasitesi yatırımlarındaki beklentiniz geçen aya göre nasıl değişti?

Yatırım beklentilerinde mayıs ayında sınırlı artış yaşanmıştır.

ÖNÜMÜZDEKİ ÜÇ AYA İLİŞKİN İSTİHDAM BEKLENTİSİ ENDEKSİ AĞUSTOS 2013=100



SORU; Önümüzdeki üç aya ilişkin istihdam beklentiniz geçen aya göre nasıl değişti?

İstihdam beklentileri mayıs ayında yükselmiştir.

İnşaat malzemeleri sanayi endekslerinin amacı;

Türkiye ekonomisinde ve imalat sanayinde üretim, yatırım, istihdam ve ihracat alanlarında çok önemli bir pay alan inşaat malzemeleri sanayindeki;

- Gelişmeleri ve beklentileri yakından izlemek,
- Gelişme ve beklentileri endeksler temelinde düzenlemek,
- Gelişme ve beklentileri öncelikle sektör temsilcileriyle, sonrasında sektörün tüm paydaşları ve ekonomi yönetimiyle ve nihayet kamuoyu ile paylaşmak,
- Böylece sektörün içindeki ve dışındaki tüm aktörler için yol gösterici nitelikte, sürekli ve düzenli bir bilgi seti yaratmaktır.

- ❑ Endeksler için veriler, firmalar ile yapılacak anketler ile toplanmaktadır. Firmalar sektörün genelini önemli ölçüde yansıtan 22 alt sektörden seçilmiş olan 100 firmadır ve anket her ay aynı 100 firma ile yapılmaktadır.
- ❑ Anket ile firmalara üç alt endeks için sorular yöneltilmektedir. Her bir alt endeks için farklı sorular sorulmaktadır. Faaliyet endeksi için 11, güven endeksi için 6, ve beklenti endeksi için 7 soru sorulmaktadır.
- ❑ Sorulara verilen cevaplar içinden aynı kaldı veya değişmedi yanıtları çıkarılmakta, arttı ile azaldı, artacak ile azalacak ve daha iyimserim ile daha kötümserim arasındaki sayısal farklar (artı veya eksi) 10'a bölünerek 100 rakamına eklenmekte veya çıkarılmaktadır.
- ❑ Böylece her ay için bir önceki aya göre soruların cevaplarından üretilen puanlar 90 ile 110 arasında değerler almaktadır.

- ❑ Her alt endeks için sorulan soruların aylık puanları ile çalışmanın başladığı 2013 Ağustos ayı 100 olmak üzere zincir endeksler oluşturulmaktadır. Böylece soru bazında endeksler üretilmektedir.
- ❑ Alt endeksler için ise; öncelikle sorulan sorular sanayi için taşıdıkları önem ağırlıklarına göre ağırlıklandırılmakta, ağırlık puanları toplanmakta ve her ay için alt endeks puanları hesaplanmaktadır.
- ❑ Alt endeksler için daha sonra her ay hesaplanan alt endeks puanları ile çalışmanın başladığı 2013 Ağustos ayı 100 olmak üzere zincir endeksler oluşturulmaktadır. Böylece alt endeksler üretilmektedir.
- ❑ Bileşik endeks ise üç alt endeksin puanlarının ağırlıklandırılması ile hesaplanmaktadır. Önce aylık puanlar hesaplanmakta ve daha sonra yine bu puanlar aracılığı ile 2013 Ağustos ayı 100 olmak üzere bileşik endeks üretilmektedir.

ENDEKSİ HAZIRLAYAN KURUM

ECONOMY AND STRATEGY CONSULTANCY SERVICES



ESDH

EKONOMİ VE STRATEJİ DANIŞMANLIK HİZMETLERİ

EKONOMİ VE STRATEJİ DANIŞMANLIK HİZMETLERİ

SERGÜL SOKAK, SARAL SİTESİ C.BLOK D.10
GAYRETTEPE-BEŞİKTAŞ İSTANBUL, TEL 0212 352 87 95

www.esdh.com.tr



İNŞAAT MALZEMELERİ
SANAYİ ENDEKSLERİ



İNŞAAT MALZEMELERİ SANAYİ ENDEKSLERİ

SAYI-78 MAYIS 2021

