ENDEKS

İNŞAAT MALZEMELERİ SANAYİ ENDEKSLERİ

İNŞAAT MALZEMELERİ SANAYİ ENDEKSLERİ

SAYI-101 NİSAN 2023

Katkılarıyla:

AssanPanel

TÜRKİYE İMSAD
İNŞAAT MALZEMESİ SANAYİCİLERİ DERNEĞİ

ENDÜSTRİYEL TESİSLER ASSAN PANEL'E GÜVENİYOR
ENERJİSİNİ VERİMLİ KULLANIYOR
Kibar
AssanPanel

ANA ENDEKS

İNŞAAT MALZEMELERİ SANAYİ **BİLEŞİK** ENDEKSİ

İnşaat malzemeleri sanayinde ölçülen faaliyet, güven ve beklentilerin bileşimi ile oluşturulan ve sanayinin genel durumunu ortaya koyan endekstir.

ALT ENDEKSLER

İNŞAAT MALZEMELERİ SANAYİ **FAALİYET** ENDEKSİ

İnşaat malzemeleri sanayinde sürdürülen faaliyetlerin seviyesini içinde bulunulan ay itibariyle tespit eden ve ortaya koyan endekstir.

İNŞAAT MALZEMELERİ SANAYİ **GÜVEN** ENDEKSİ

İnşaat malzemeleri sanayinde faaliyet gösteren firmaların ekonomi ve sektöre yönelik duydukları güven seviyesini tespit eden ve ortaya koyan endekstir.

İNŞAAT MALZEMELERİ SANAYİ **BEKLENTİ** ENDEKSİ

İnşaat malzemeleri sanayinde faaliyetlerin önümüzdeki üç aylık dönemde hangi seviyede olacağına ilişkin beklentileri tespit eden ve ortaya koyan endekstir.

ENDEKS

İNŞAAT MALZEMELERİ
SANAYİ ENDEKSLERİ

İNŞAAT MALZEMELERİ SANAYİ ENDEKSLERİ

SAYI-101 NİSAN 2023

İNŞAAT MALZEMELERİ SANAYİ BİLEŞİK ENDEKSİ

TÜRKİYE İMSAD
İNŞAAT MALZEMESİ SANAYİCİLERİ DERNEĞİ

BİLEŞİK ENDEKS AĞUSTOS 2013=100

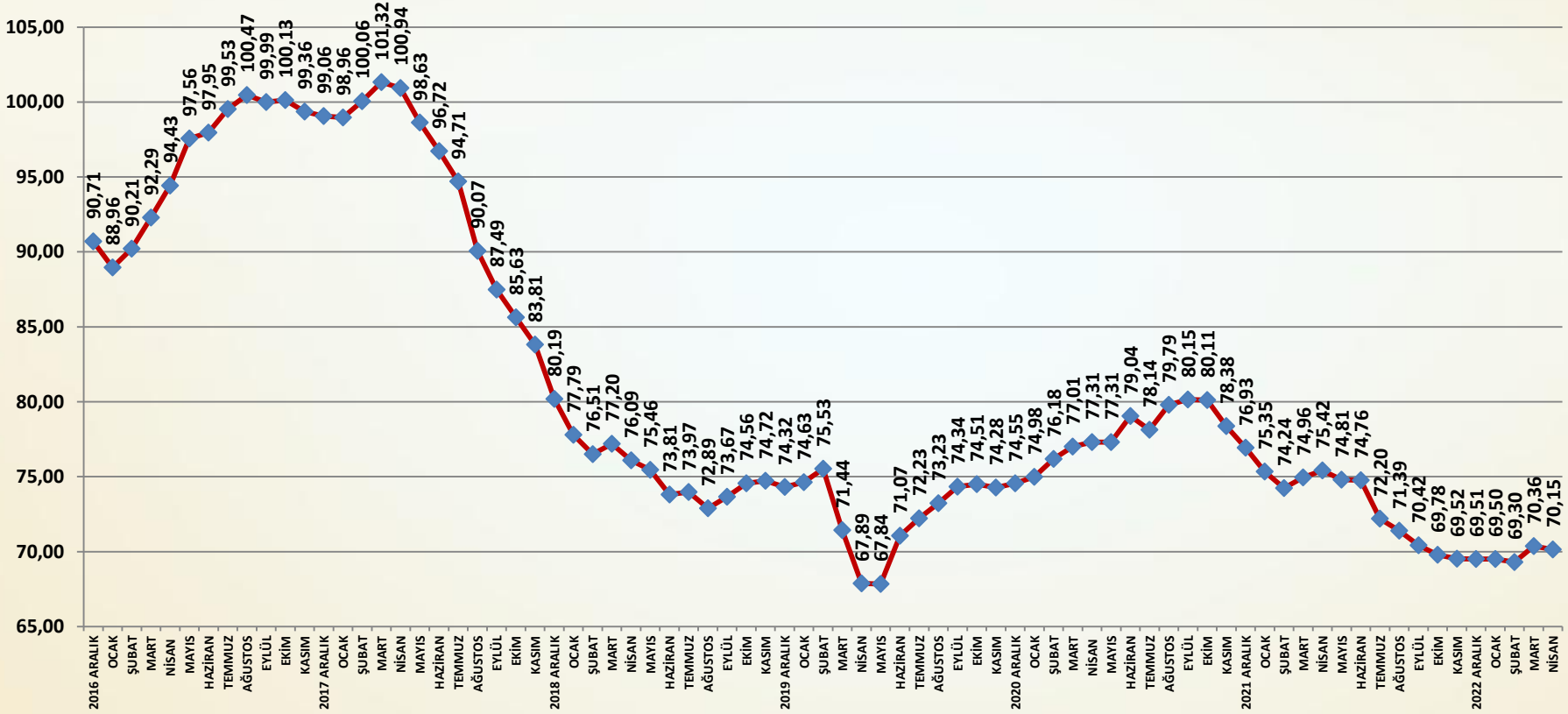

AYLIK BİLEŞİK ENDEKS PUANI

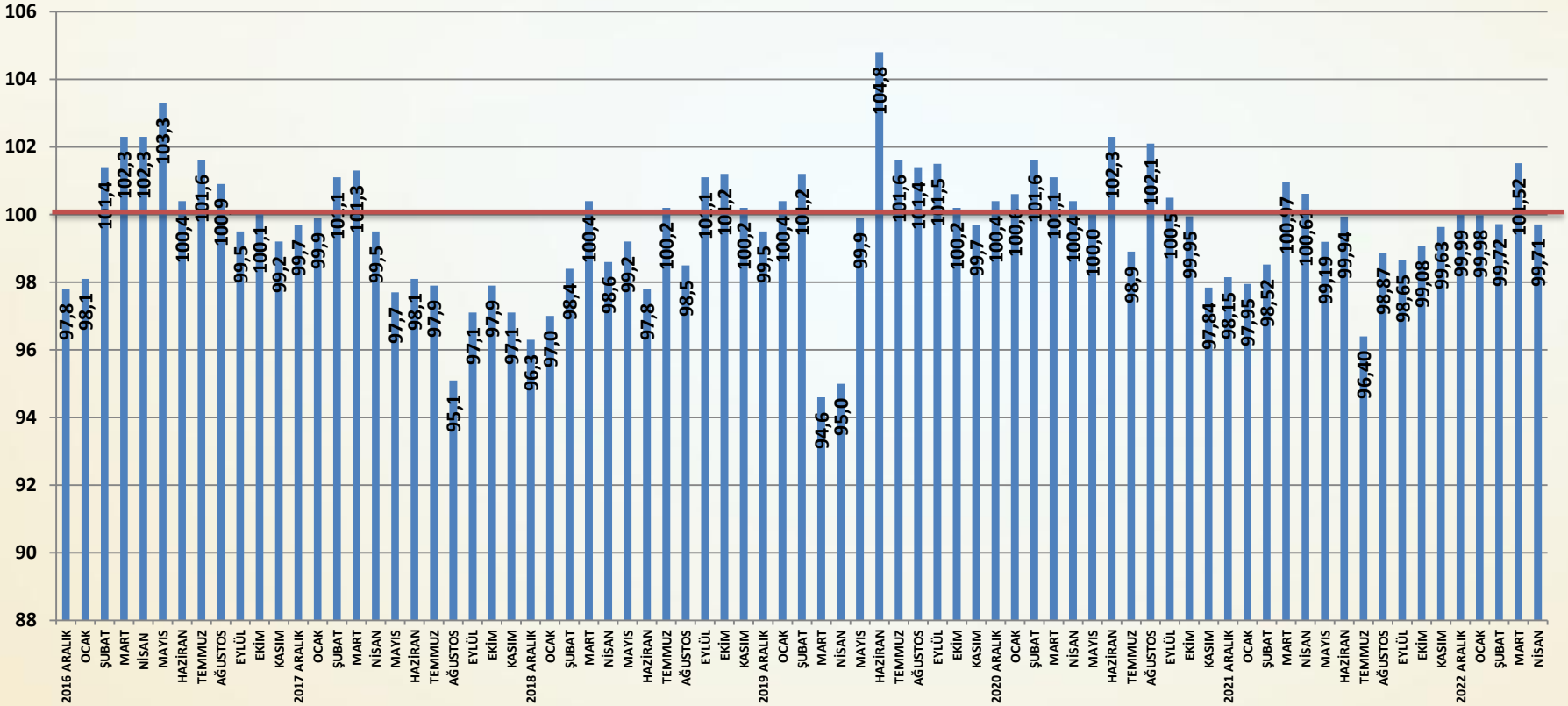

Bileşik Endeks Değerlendirme

- İnşaat Malzemeleri Sanayi Bileşik Endeksi nisan ayında çok sınırlı bir düşüş göstermiştir. Deprem afeti ardından mart ayında hızla toparlanan Bileşik Endeks nisan ayında büyük ölçüde durağanlaşmıştır. Faaliyetlerde çalışma gün sayısındaki azalma ile düşüşler yaşanmıştır. Güven ve beklentilerde ise iyimserlik eğilimi korunmuştur. Nisan ayında seçime dönük beklentiler ve piyasalardaki çoklu fiyatların oluşması gibi koşullar da Bileşik Endeks'i etkilemiştir.
- İnşaat Malzemeleri Sanayi Bileşik Endeksi nisan ayında bir önceki aya göre **0,21** puan gerilemiştir. Faaliyetlerdeki genele yayılan düşüşler bu gerilemede etkili olmuştur. Güven ve beklentilerdeki artışların sürmesi ise Bileşik Endeks'i desteklemiştir. Bileşik Endeks nisan ayında **70,15** puan olarak gerçekleşmiştir.
- Nisan ayında faaliyetler önemli ölçüde daralmıştır. İç satışlar, üretim, ihracat ve cirolarda yüksek düşüşler gerçekleşmiştir. Çalışma gün sayısının azalması faaliyetleri sınırlamıştır.
- Güven Endeksi nisan ayında sınırlı artışını sürdürmüştür. Faaliyetlerdeki düşüşe rağmen seçim sonrasına ilişkin görece iyimser beklentiler güveni olumlu etkilemiştir.
- Beklenti Endeksi nisan ayında da artış göstermiştir. Seçim sonrası döneme ilişkin iyimserlik eğiliminin ivme kazandığı görülmektedir. Seçim sonrası dönemde üretim, yatırım ve istihdamda artış beklentileri önemli ölçüde artırmıştır.
- Bileşik Endeks deprem afetinin yarattığı olumsuz etkileri önemli ölçüde telafi etmiştir. Bileşik Endeks'i nisan ayında daha çok seçime ilişkin iyimser öngörüler şekillendirmiştir.

ENDEKS

İNŞAAT MALZEMELERİ SANAYİ ENDEKSLERİ

İNŞAAT MALZEMELERİ SANAYİ ENDEKSLERİ

SAYI-101 NİSAN 2023

İNŞAAT MALZEMELERİ SANAYİ FAALİYET ENDEKSİ

TÜRKİYE İMSAD

İNŞAAT MALZEMESİ SANAYİCİLERİ DERNEĞİ

FAALİYET ENDEKSİ AĞUSTOS 2013=100

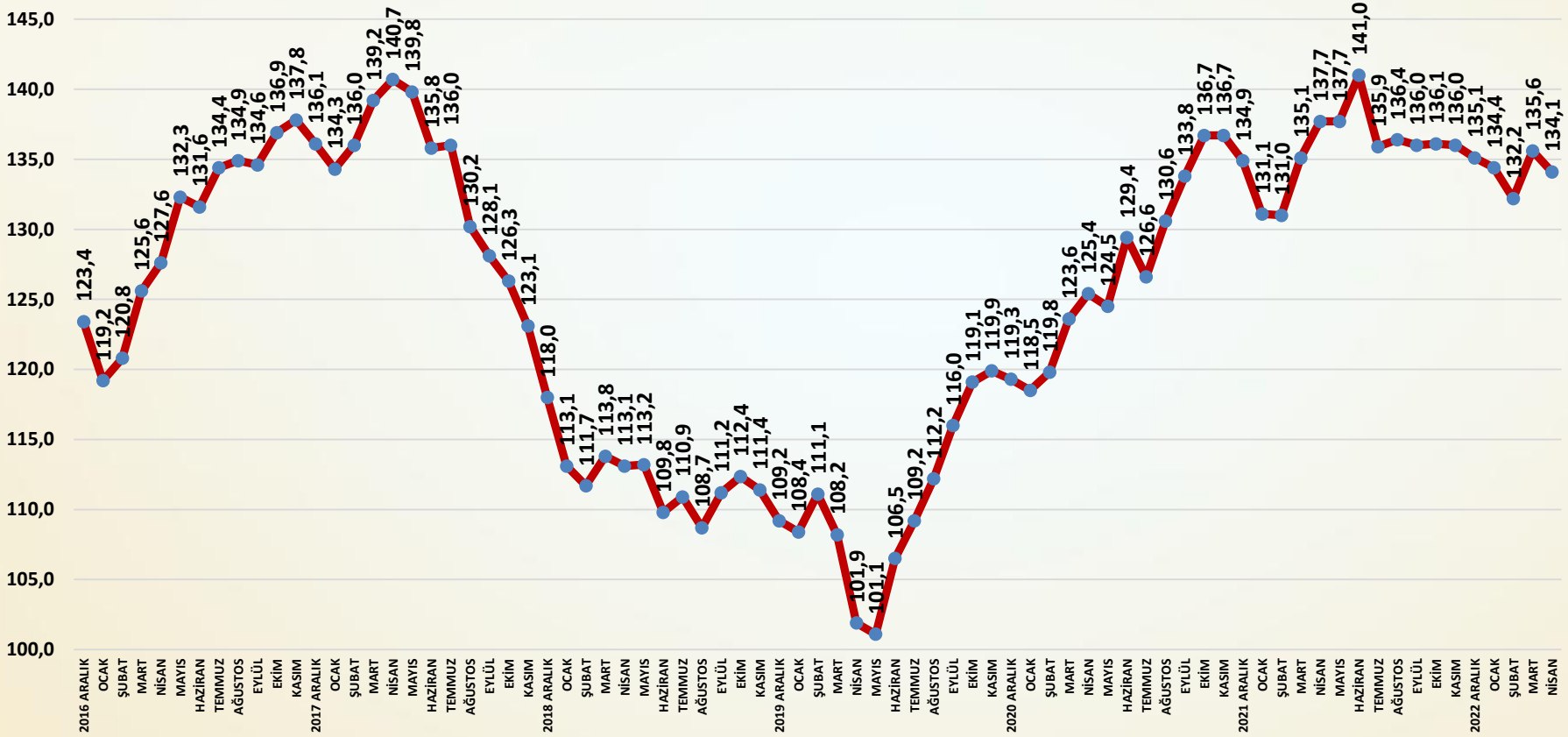

İNŞAAT MALZEMELERİ SANAYİ FAALİYET ENDEKSİ

AYLIK FAALİYET ENDEKSİ PUANLARI

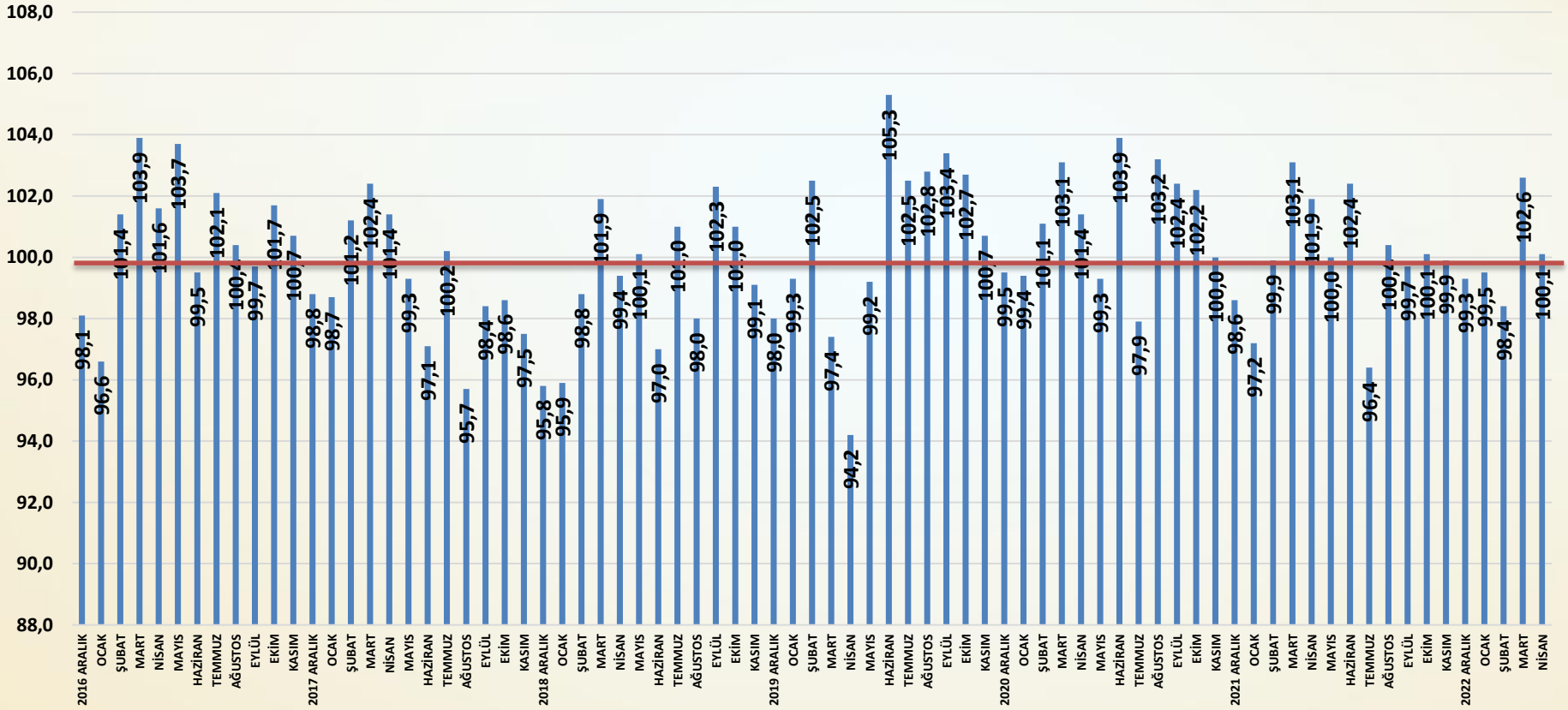

Faaliyet Endeksi Değerlendirme

- İnşaat malzemeleri sanayi faaliyetleri nisan ayında gerilemiştir. Deprem sonrası mart ayında gerçekleşen hızlı toparlanma ardından faaliyetler nisan ayında yaygın şekilde düşüş göstermiştir. İç pazarda daralma görülürken, ihracat pazarlarında yeniden düşüş yaşanmıştır. Bu gelişmeler sonucu nisan ayında hemen hemen tüm alt faaliyet gruplarında önemli düşüşler yaşanmıştır. Bayram tatili nedeniyle çalışma gün sayısının azalması faaliyetlerdeki düşüşte bir diğer önemli etken olmuştur.
- Faaliyet Endeksi nisan ayında bir önceki aya göre **1,5** puan azalmıştır. Alt faaliyet gruplarında göreceli olarak yüksek düşüşler yönünde aynı eğilimler yaşanmıştır. Düşüşler iç ve dış pazarda oldukça yüksek gerçekleşmiştir.
- Yurtiçi satışlar nisan ayında bir önceki aya göre önemli ölçüde düşüş göstermiştir.
- İhracat nisan ayında belirgin şekilde gerilemiştir. Pazarlardaki yavaşlama etkili olmaktadır.
- Üretimde nisan ayında yüksek bir düşüş gerçekleşmiştir. Çalışma gün sayısındaki azalma üretimi de sınırlamıştır.
- Deprem afeti sonrası mart ayında hızlı toparlanmaya dönüşen faaliyetler, nisan ayında yeniden ve bu kez çalışma gün sayısındaki azalmanın etkisi ile daralmıştır. Daralmada iç pazarda seçimler öncesi görülen durgunluk ile dış pazarlardaki yavaşlama da etkili olmuştur. Depremin etkisi en aza inerken bölgede yeni inşaat işleri kademeli olarak hayata geçmektedir.

YURTİÇİ SATIŞ ENDEKSİ AĞUSTOS 2013=100

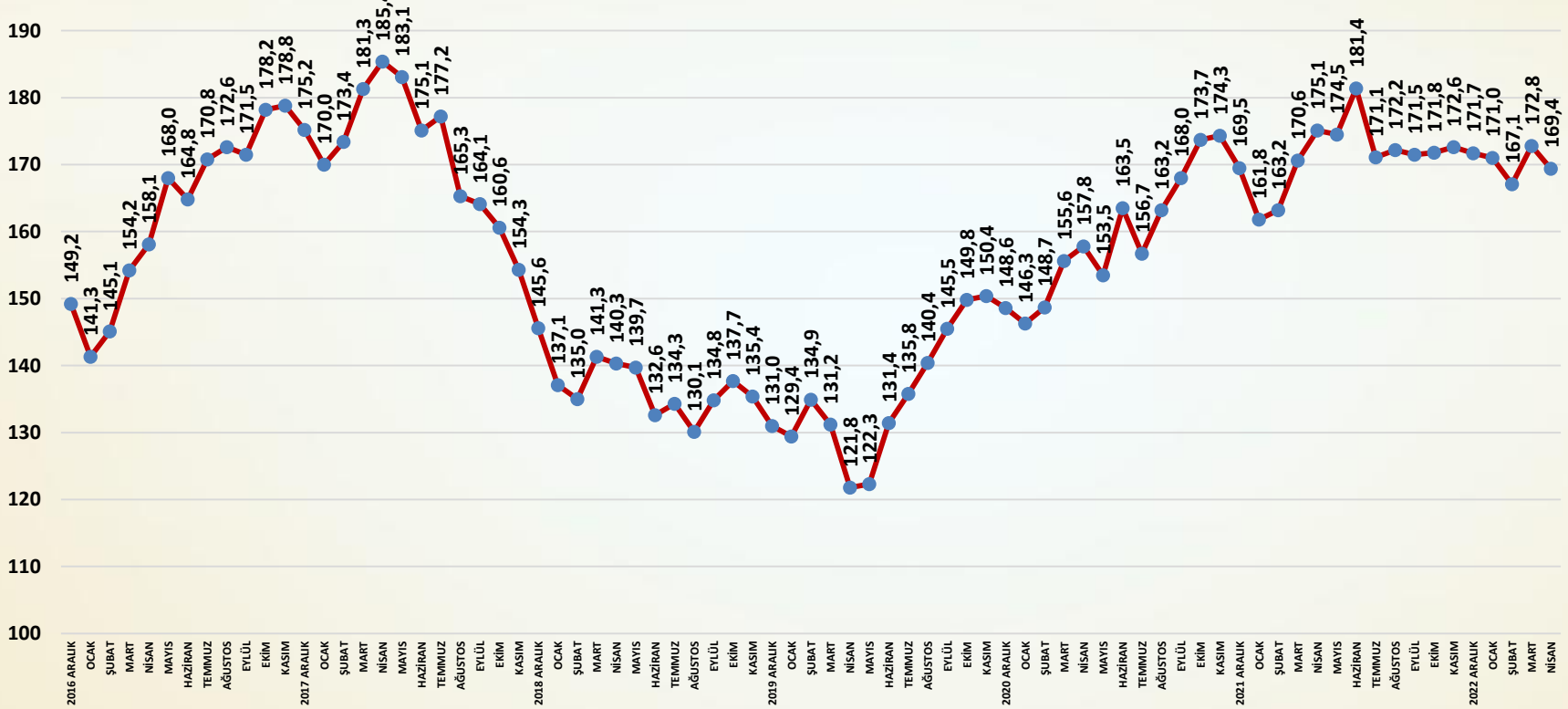

SORU: Bu ay yurtiçinde satışlarınız bir önceki aya göre nasıl değişti?

Yurtiçi satışlar nisan ayında bir önceki aya göre önemli ölçüde düşmüştür.

ÜRETİM ENDEKSİ AĞUSTOS 2013=100

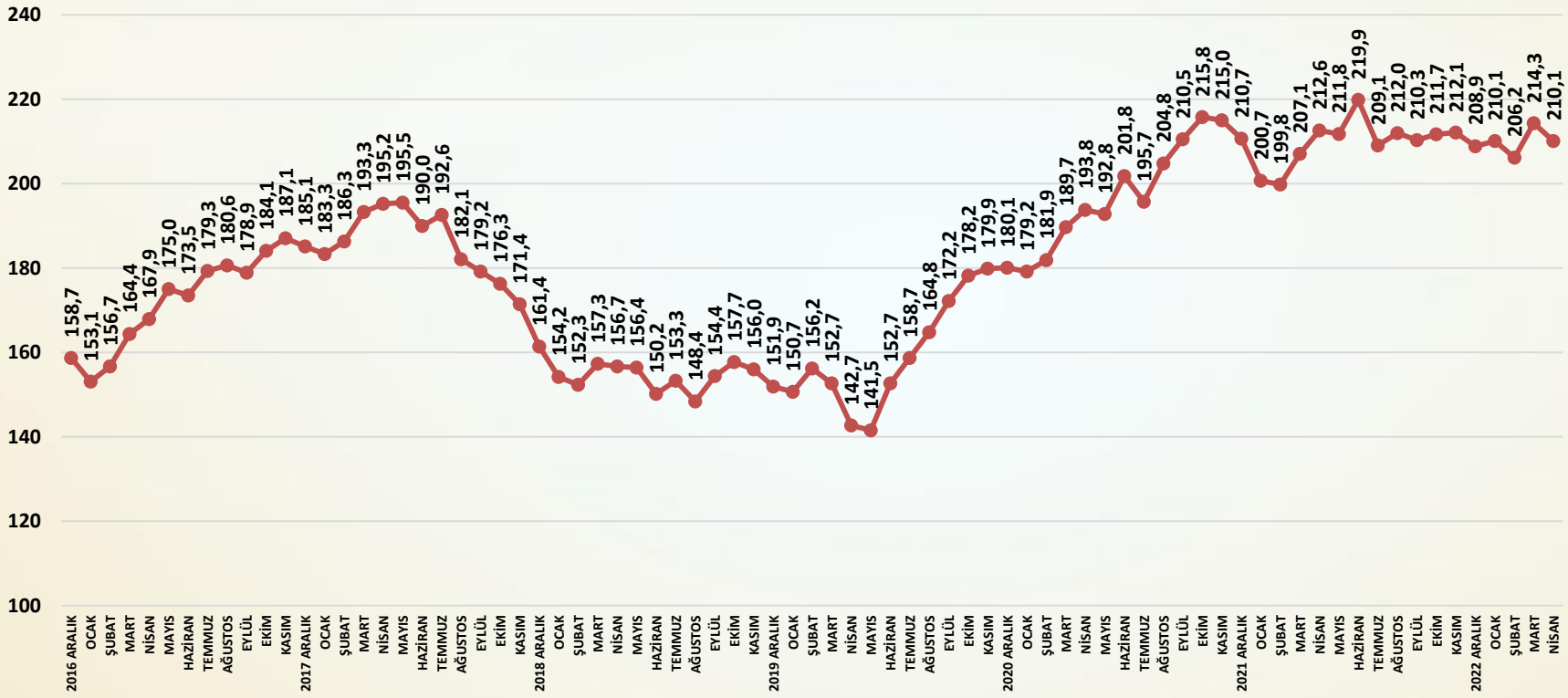

SORU: Bu ay üretiminiz bir önceki aya göre nasıl değişti?

Nisan ayında üretimde yüksek bir gerileme gerçekleşmiştir.

İHRACAT ENDEKSİ AĞUSTOS 2013=100

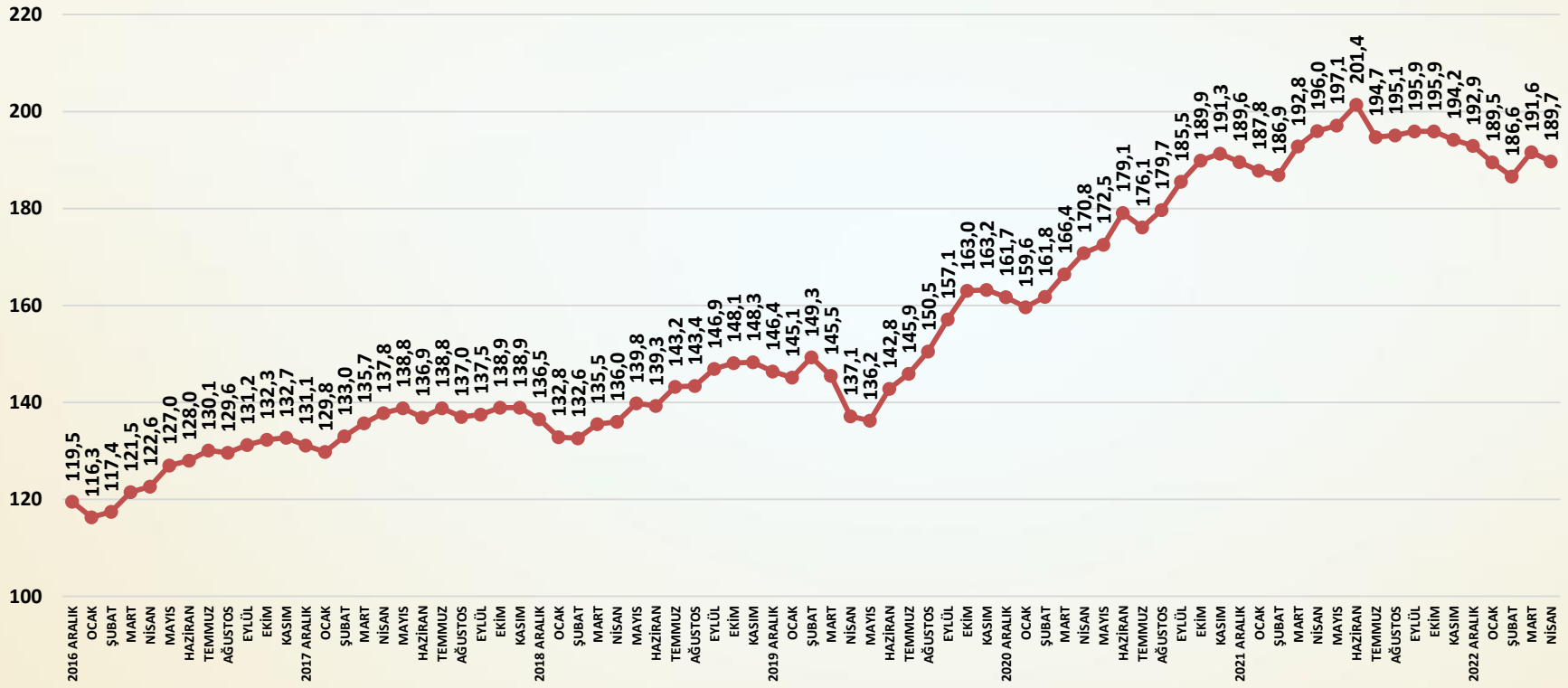

SORU: Bu ay ihracatınız bir önceki aya göre nasıl değişti?

Nisan ayında ihracatta düşüş yaşanmıştır.

CİRO ENDEKSİ AĞUSTOS 2013=100

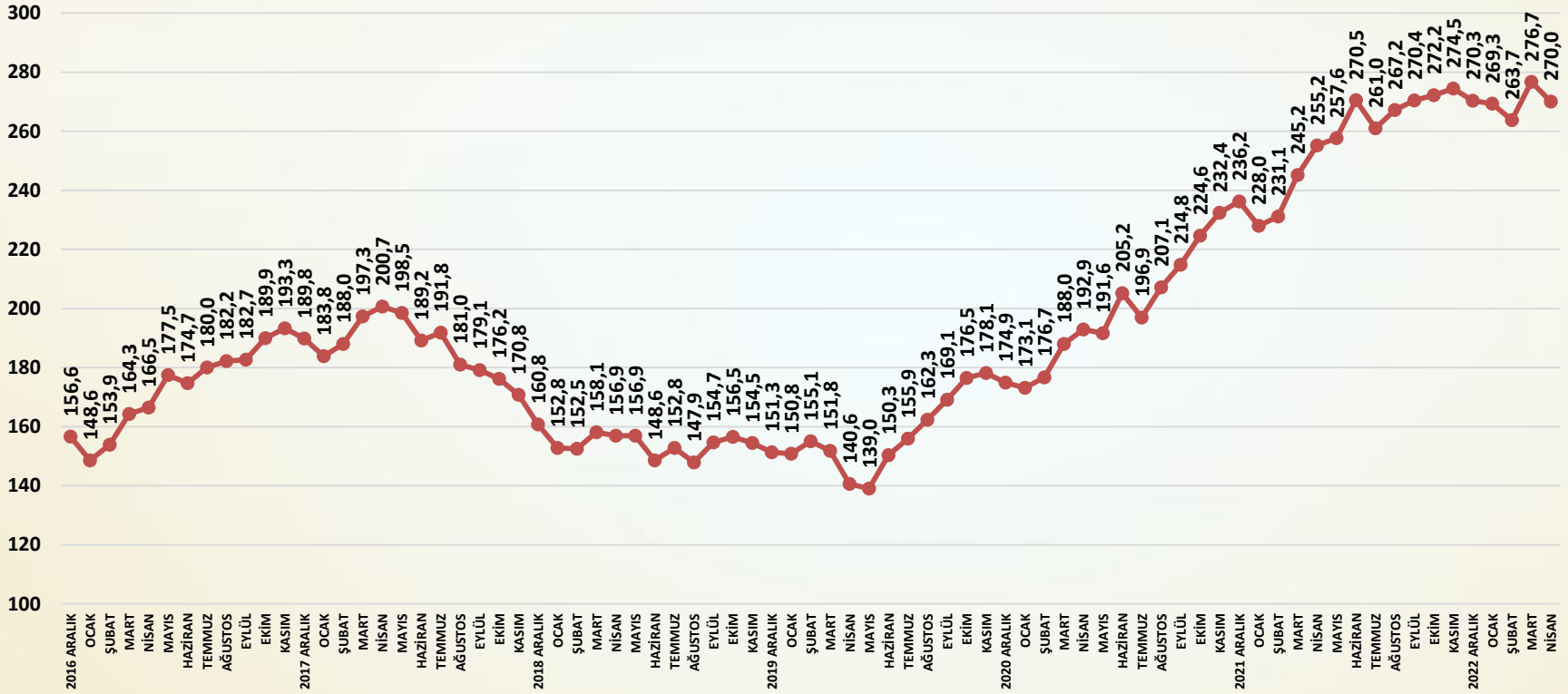

SORU: Bu ay satış cironuz bir önceki aya göre nasıl değişti?

Nisan ayında cirolarda önemli düşüş gerçekleşmiştir.

TAHSİLAT HIZI ENDEKSİ 2013 AĞUSTOS=100

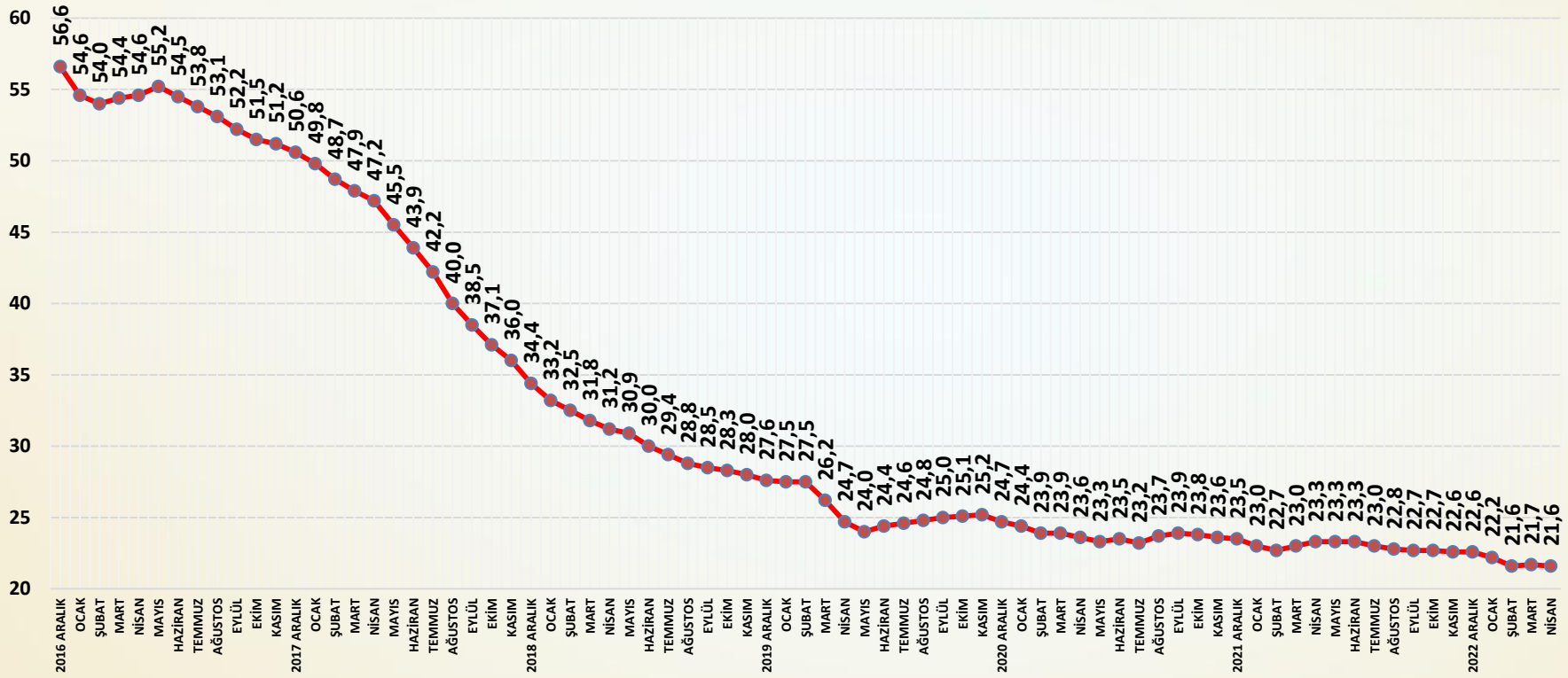

Soru; Bu ay tahsilat hızınız bir önceki aya göre nasıl değişti?

Tahsilat hızı nisan ayında durağan kalmıştır.

YURTDIŞI SATIŞ FİYATLARI ENDEKSİ AĞUSTOS 2013 =100

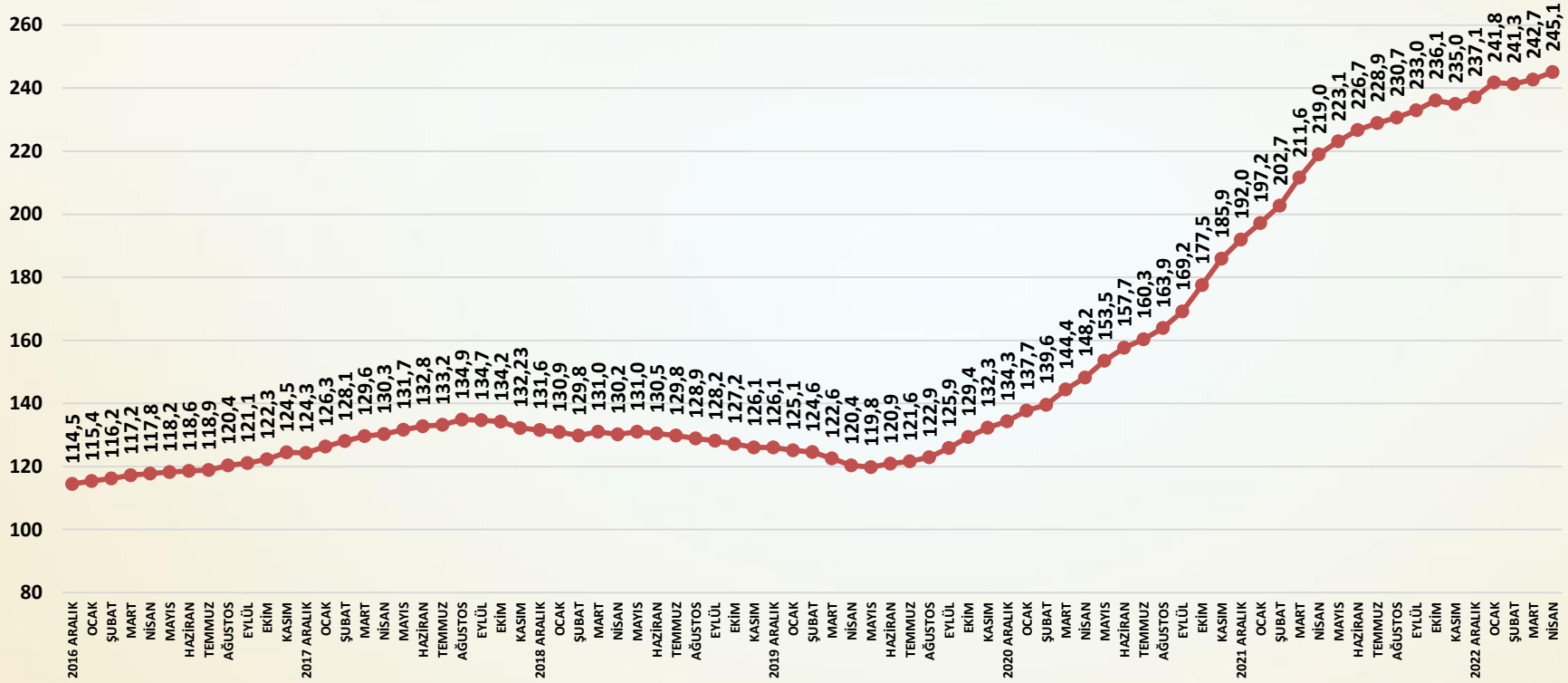

Soru; Bu ay yurtdışı satış fiyatlarınız bir önceki aya göre nasıl değişti?

Nisan ayında yurtdışı satış fiyatları artışını sürdürmüştür.

ENDEKS

İNŞAAT MALZEMELERİ SANAYİ ENDEKSLERİ

İNŞAAT MALZEMELERİ SANAYİ ENDEKSLERİ

SAYI-101 NİSAN 2023

İNŞAAT MALZEMELERİ SANAYİ GÜVEN ENDEKSİ

TÜRKİYE İMSAD

İNŞAAT MALZEMESİ SANAYİCİLERİ DERNEĞİ

GÜVEN ENDEKSİ AĞUSTOS 2013=100

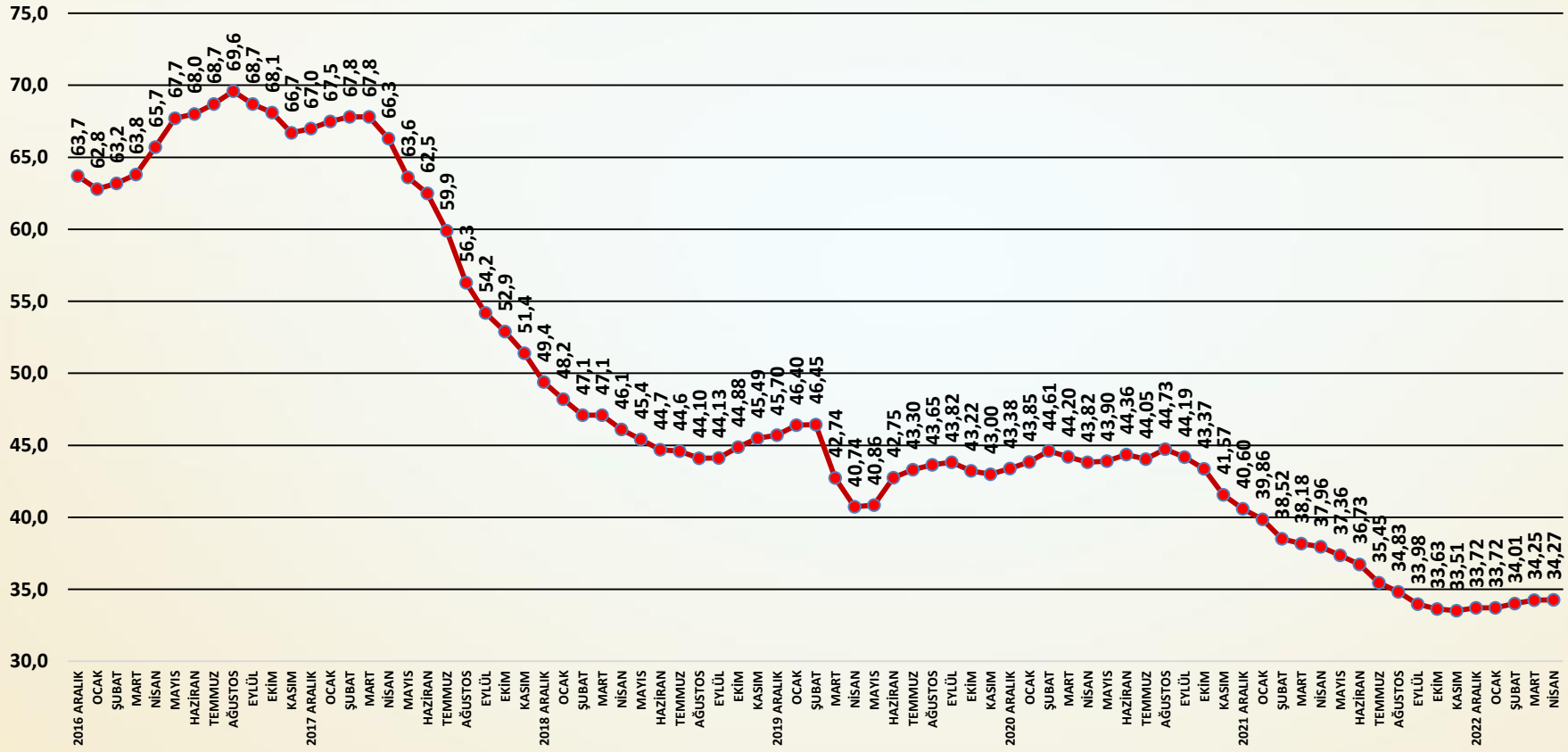

AYLIK GÜVEN ENDEKSİ PUANLARI

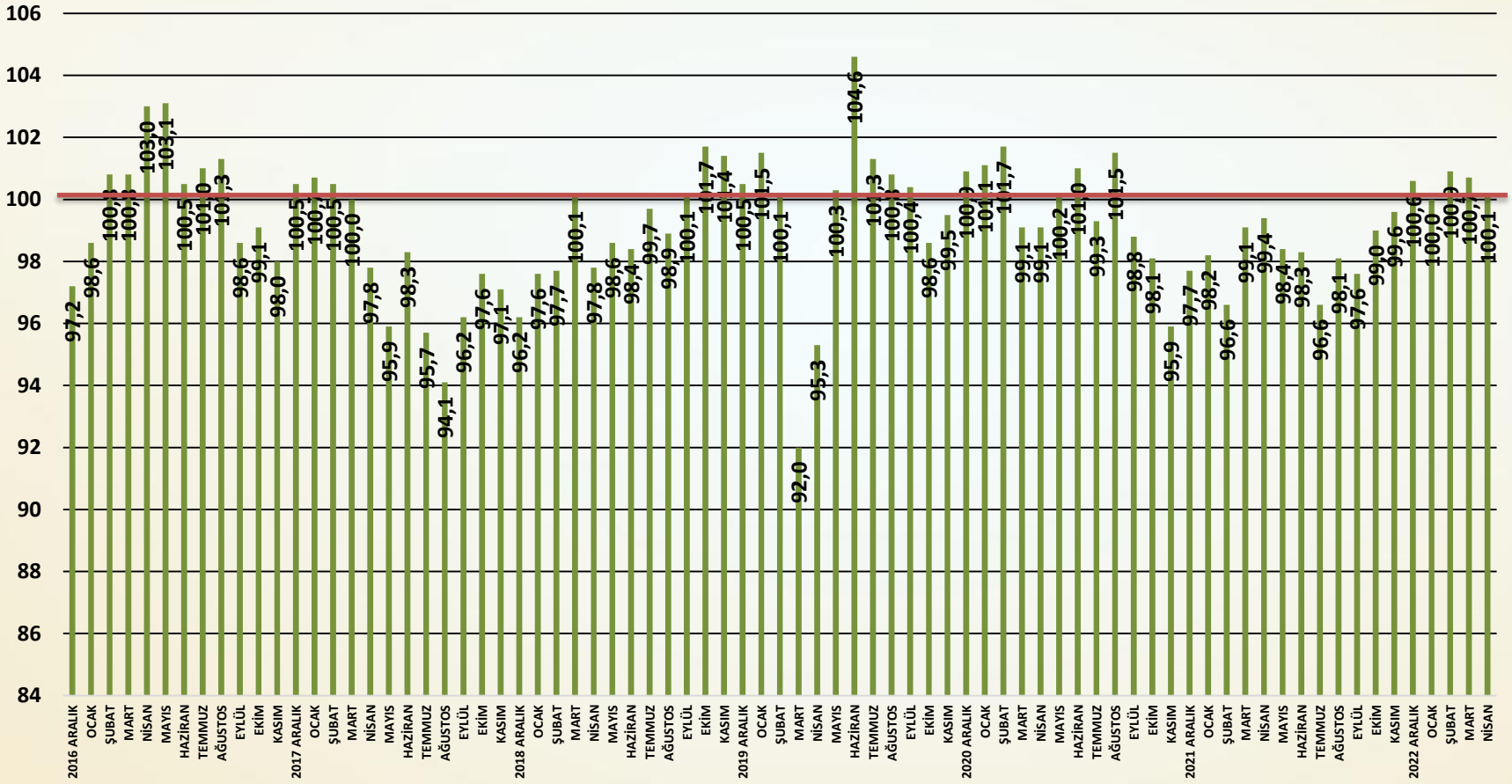

Güven Endeksi Değerlendirme

- Yaşanan deprem afetine rağmen şubat ayında yükselen ve mart ayında da yükselişine devam eden Güven Endeksi nisan ayında durağanlaşmıştır. Nisan ayında faaliyetlerdeki gerileme güveni sınırlamıştır. Güven Endeksi'nin tüm alt unsurları geçen ay ile hemen hemen aynı gerçeklemiş ve büyük ölçüde değişmemiştir. Seçim sonrasına ilişkin belirsizlikler de güveni sınırlamıştır. Seçim sonrasına ilişkin çok farklı senaryoları bulunması güveni etkilemiştir.
- Güven seviyesi nisan ayında bir önceki aya göre sadece **0,02** puan artmış ve **34,27** puan olmuştur. Durağanlaşan Güven Endeksi kırılgan ve zayıf kalmaya devam etmektedir.
- Türkiye ekonomisine ilişkin güven seviyesi hemen hemen aynı kalmıştır.
- İnşaat sektöründe ve inşaat malzemeleri sanayisinde de güven büyük ölçüde değişmemiştir.
- Yurtiçi pazarlarda güven nisan ayında çok sınırlı ölçüde düşmüştür.
- İhracat pazarlarına olan güven nisan ayında çok sınırlı şekilde yükselmiştir.
- Güven üzerinde ana belirleyici nisan ayında seçime ilişkin belirsizlikler ve beklentiler olmuştur. Seçime kadar olan dönemde ortaya konulan vaatler güveni çok sınırlı ölçüde etkilemiştir. Deprem afetinin güven üzerindeki sınırlayıcı etkisi ise en aza inmiştir. Ekonomide piyasalarda oluşan çoklu fiyatlar da ekonomik istikrar endişeleri yoluyla güveni sınırlamıştır.

TÜRKİYE EKONOMİSİ GENEL GİDİŞAT ENDEKSİ AĞUSTOS 2013=100

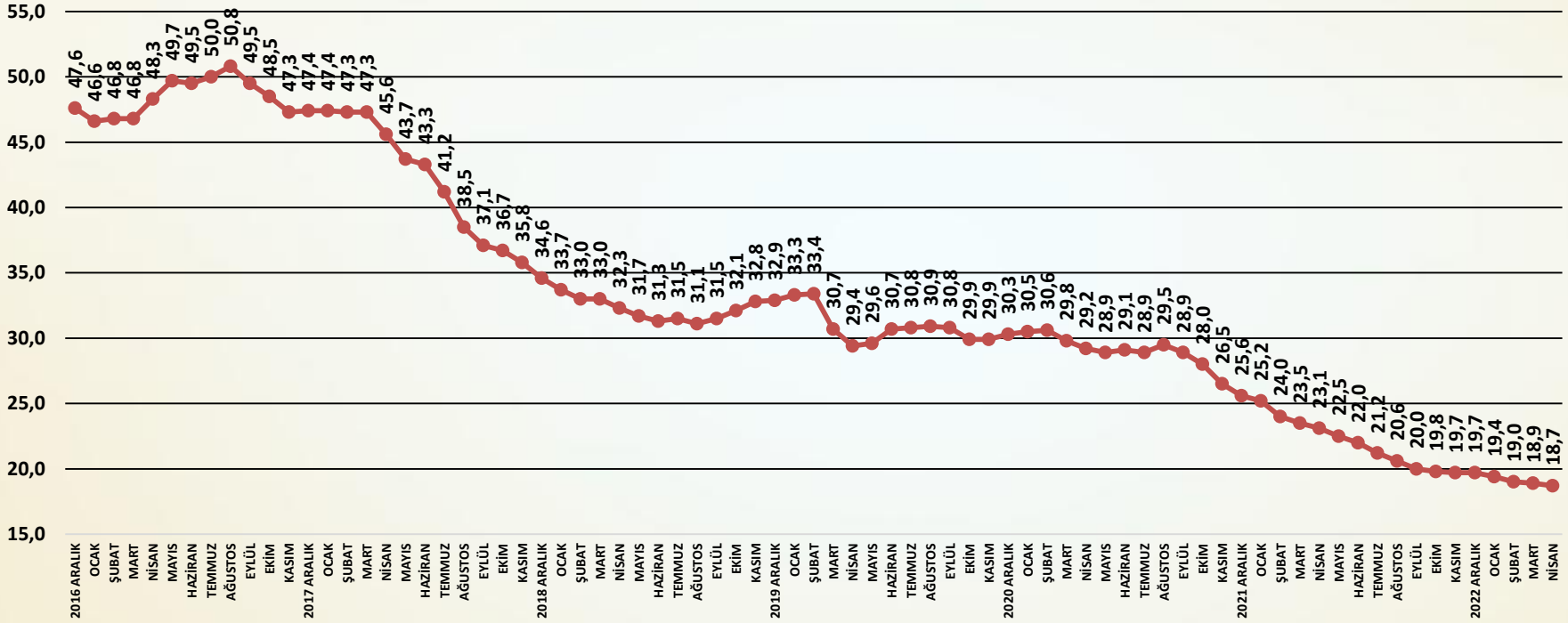

SORU: Bu ay Türkiye ekonomisindeki genel gidişata ilişkin görüşünüz bir önceki aydaki görüşünüze göre nasıl değişti?

Türkiye ekonomisi gidişat endeksi nisan ayında çok sınırlı ölçüde düşmüştür.

İNŞAAT SEKTÖRÜ GENEL GİDİŞAT ENDEKSİ AĞUSTOS 2013=100

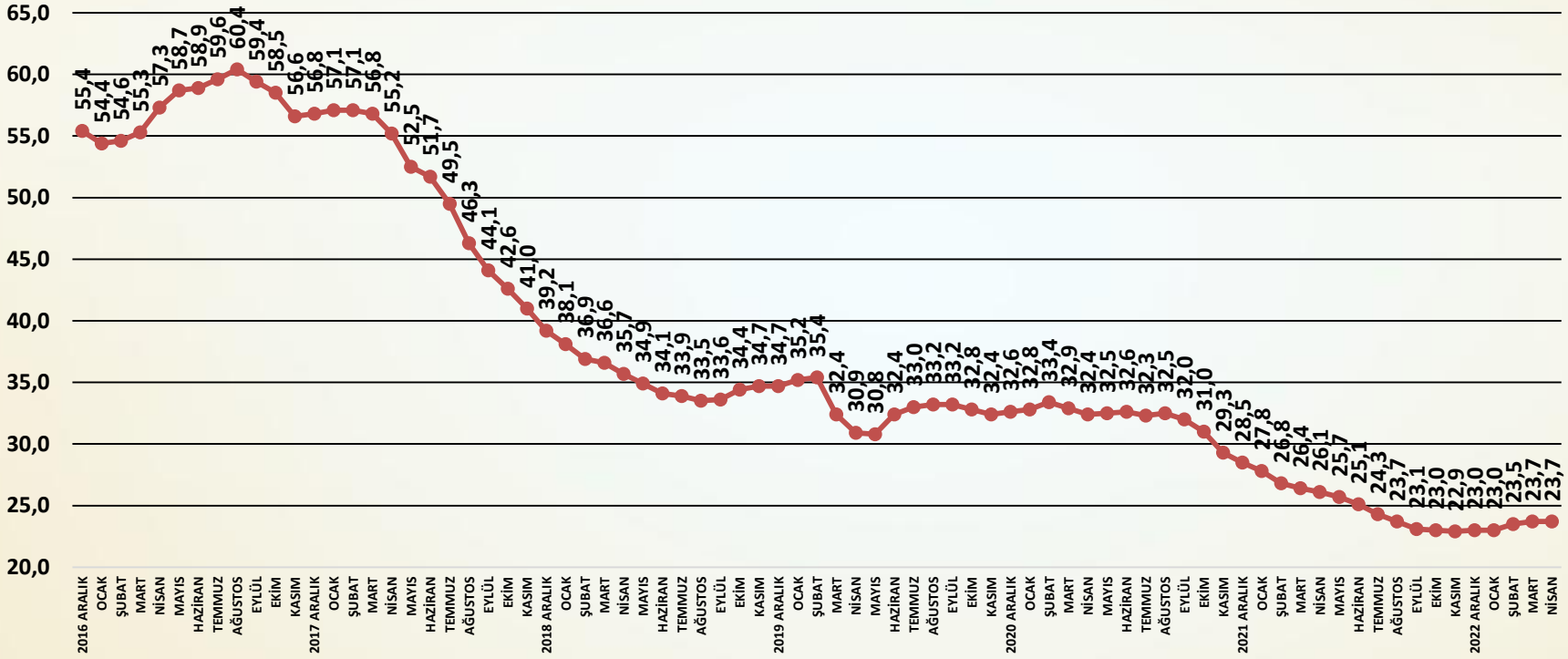

SORU: Bu ay inşaat sektöründe genel gidişata ilişkin görüşünüz bir önceki aydaki görüşünüze göre nasıl değişti?

İnşaat sektörü genel gidişat endeksi nisan ayında değişmemiştir.

İNŞAAT MALZEMELERİ SANAYİ GENEL GİDİŞAT ENDEKSİ AĞUSTOS 2013 =100

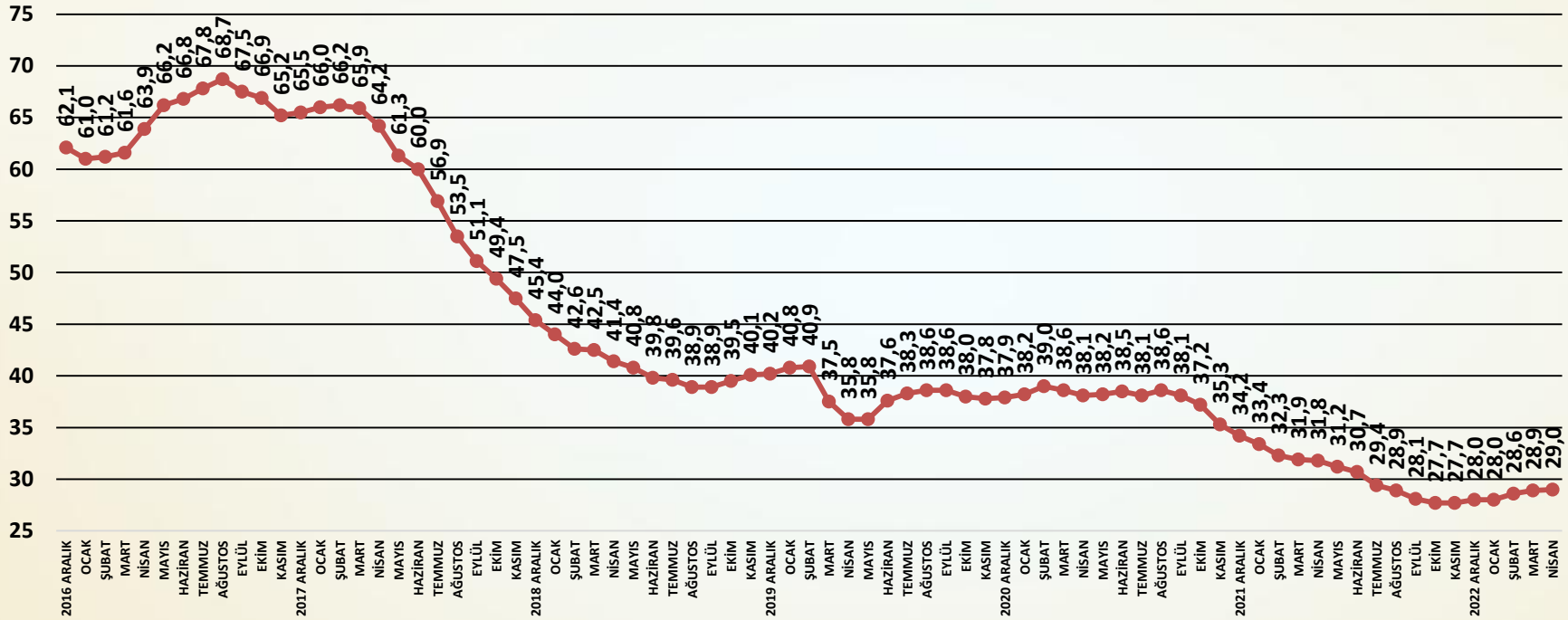

SORU: Bu ay faaliyet gösterdiğiniz inşaat malzemeleri sektöründeki genel gidişata ilişkin görüşünüz bir önceki aydaki görüşünüze göre nasıl değişti?

İnşaat malzemeleri sanayi genel gidişat endeksi nisan ayında çok sınırlı ölçüde artmıştır.

YURTİÇİ PAZARLAR GENEL GİDİŞAT ENDEKSİ 2013 AĞUSTOS=100

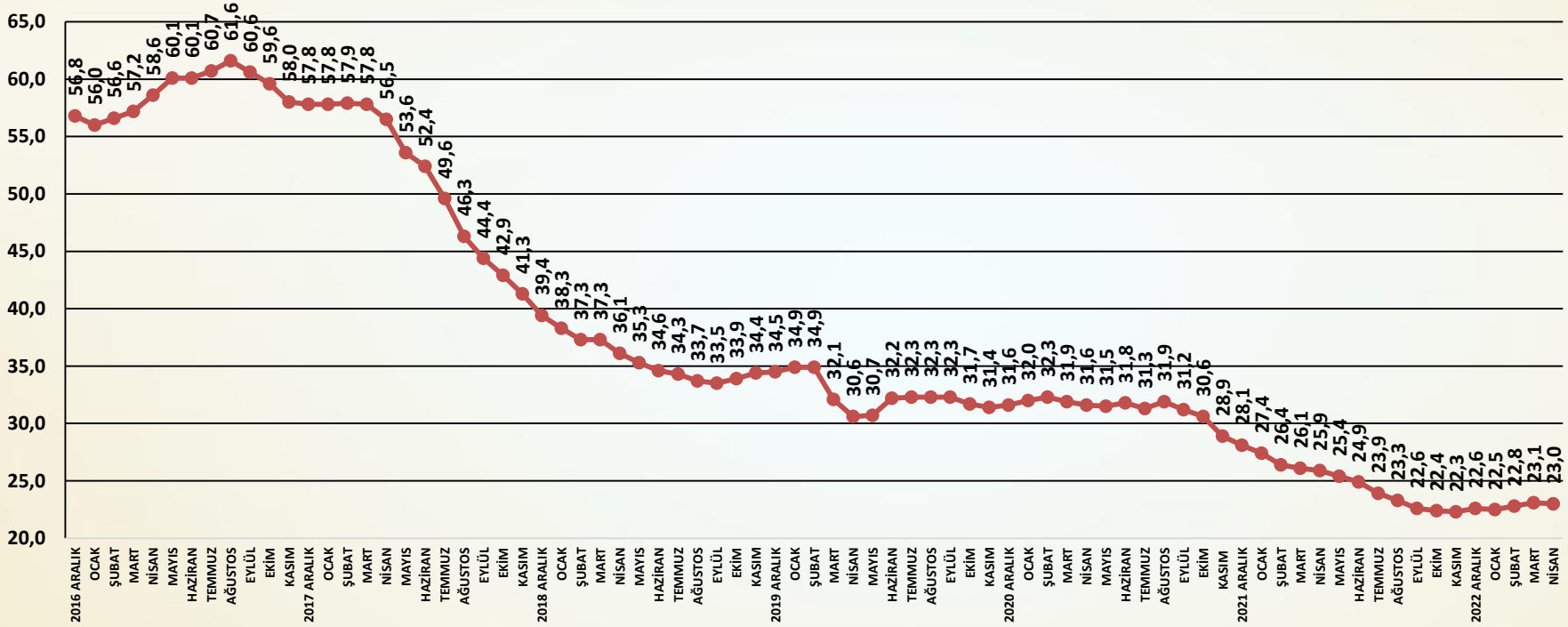

SORU: Bu ay yurtiçi pazarlarındaki genel gidişata ilişkin görüşünüz bir önceki aydaki görüşünüze göre nasıl değişti?

Yurtiçi pazarlar genel gidişat endeksi nisan ayında çok sınırlı ölçüde gerilemiştir.

İHRACAT PAZARLARI GENEL GİDİŞAT ENDEKSİ 2013 AĞUSTOS =100

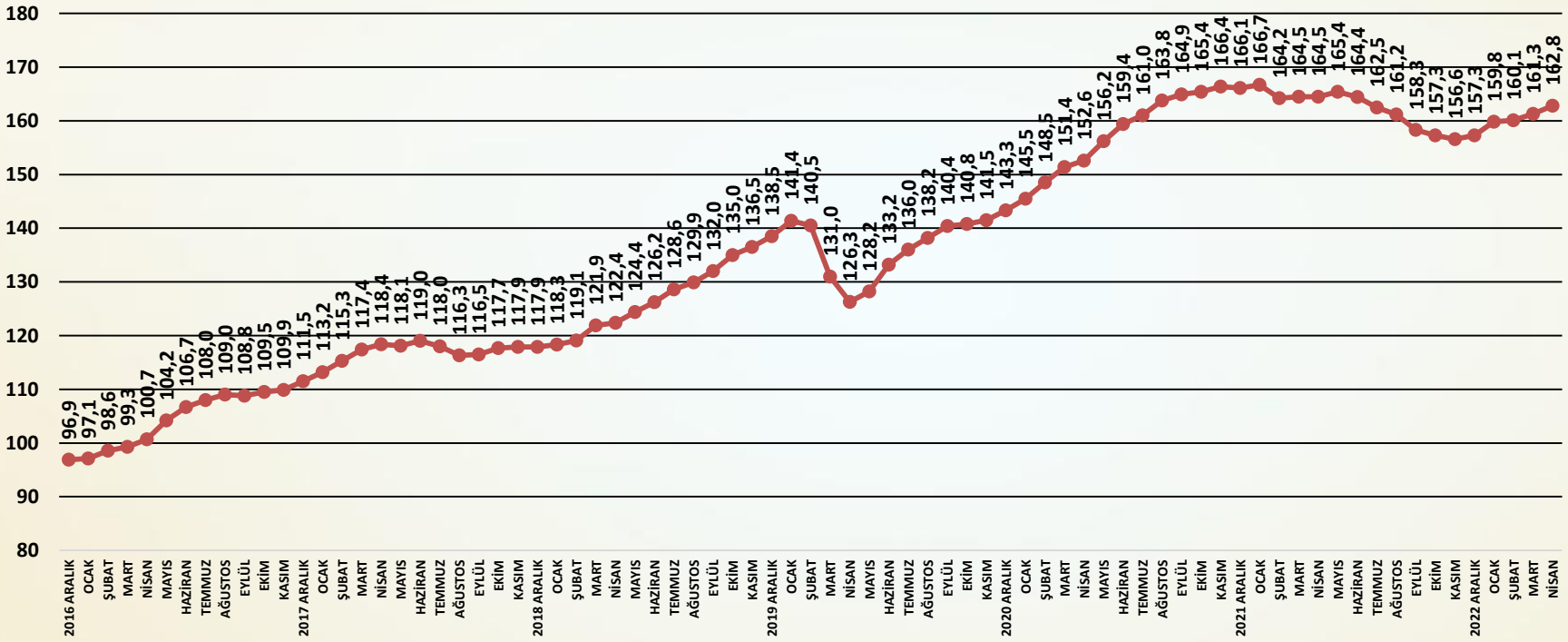

SORU: Bu ay ihracat pazarlarındaki genel gidişata ilişkin görüşünüz bir önceki aydaki görüşünüze göre nasıl değişti?

İhracat pazarları genel gidişat endeksi nisan ayında artış göstermiştir.

ENDEKS

İNŞAAT MALZEMELERİ SANAYİ ENDEKSLERİ

İNŞAAT MALZEMELERİ SANAYİ ENDEKSLERİ

SAYI-101 NİSAN 2023

İNŞAAT MALZEMELERİ SANAYİ BEKLENTİ ENDEKSİ

TÜRKİYE İMSAD

İNŞAAT MALZEMESİ SANAYİCİLERİ DERNEĞİ

BEKLENTİ ENDEKSİ AĞUSTOS 2013=100

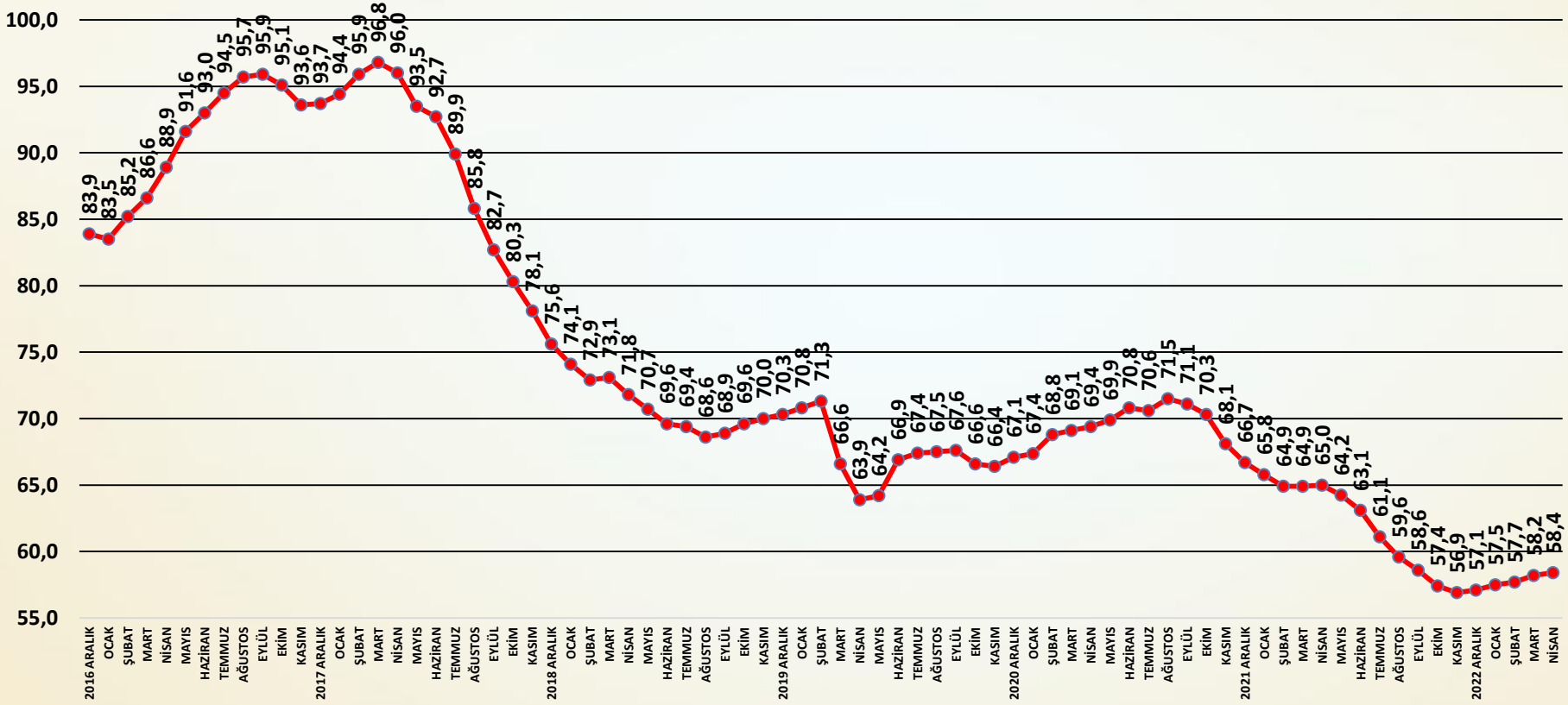

AYLIK BEKLENTİ ENDEKSİ PUANLARI

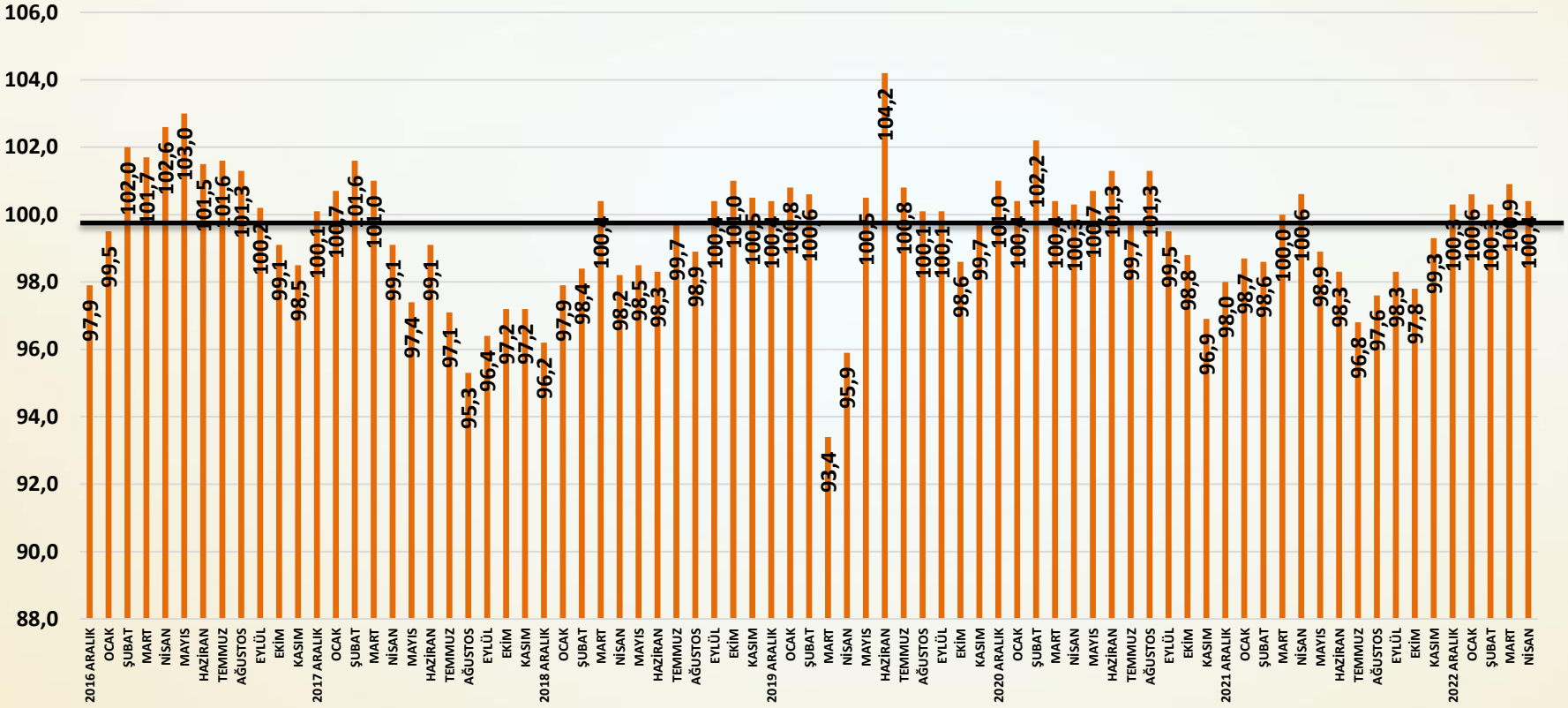

Beklenti Endeksi Değerlendirme

- Beklenti Endeksi nisan ayında sınırlı artış göstermiştir. Beklenti Endeksi'ni etkileyen en önemli unsurlar iç ve dış siparişlerdeki gelişmeler ile seçim sonrasına ilişkin senaryolar olmuştur. İç ve dış siparişler durağanlaşmış ve neredeyse değişmemiştir. Seçim sonrasına ilişkin olarak ise iyimser beklentilerin ağır bastığı görülmektedir.
- Beklenti Endeksi nisan ayında bir önceki aya göre **0,2** puan artış göstermiştir. Böylece Beklenti Endeksi seçim sonrası döneme ilişkin iyimserliğini sürdürmüştür. Alınan iç ve dış siparişlerdeki durağanlığa rağmen seçim sonrası döneme ilişkin üretim-yatırım ve istihdamda büyümeler öngörülmüştür.
- Türkiye ekonomisine ilişkin beklentiler çok sınırlı ölçüde düşmüştür. Türkiye ekonomisine ilişkin beklentileri seçim sonuçları ve ekonomi politikalarına ilişkin öngörüler şekillendirmiştir.
- Önümüzdeki üç aya ilişkin alınan yurtiçi siparişlerde çok sınırlı artış gerçekleşmiştir.
- Önümüzdeki üç aya ilişkin alınan ihracat siparişleri nisan ayında çok sınırlı ölçüde gerilemiştir. İhracat pazarlarında zayıf koşullar sürmektedir.
- Önümüzdeki üç ayın üretim beklentisi nisan ayında yüksek artış göstermiştir. Yatırım ve istihdam beklentileri de artmıştır.
- Beklentiler seçim sonrasında ekonomi politikalarının normalleşmesi ve işlerin kademeli olarak toparlanması öngörülerine bağlı olarak şekillenmiştir. Seçim öncesi beklentiler iyileşme yönünde kalmaya devam etmiştir.

TÜRKİYE EKONOMİSİNE İLİŞKİN ÜÇ AYLIK BEKLENTİ ENDEKSİ AĞUSTOS 2013=100

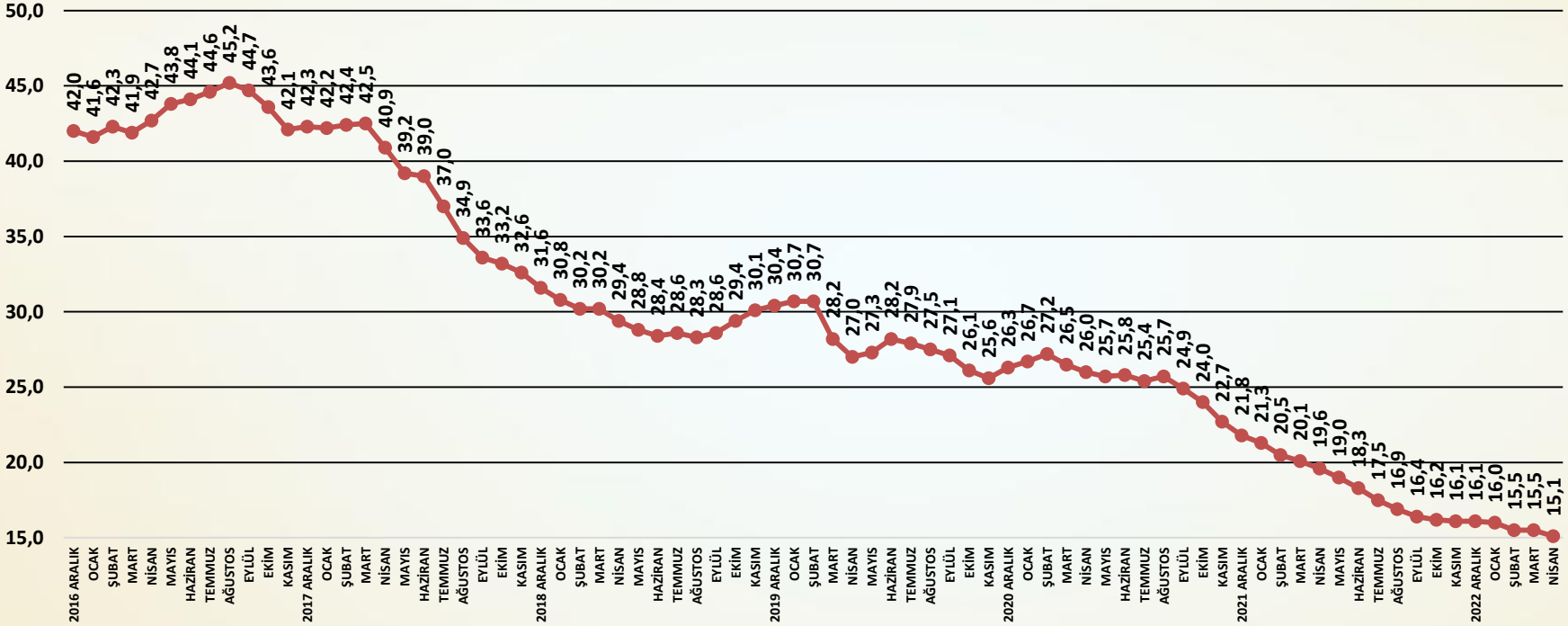

SORU: Önümüzdeki üç ay için, Türkiye ekonomisine ilişkin görüşleriniz bir önceki aydaki görüşlerinize göre nasıl değişti?

Türkiye ekonomisine ilişkin beklentiler nisan ayında sınırlı ölçüde düşmüştür.

İNŞAAT MALZEMESİ SANAYİNE İLİŞKİN ÜÇ AYLIK BEKLENTİ ENDEKSİ AĞUSTOS 2013=100

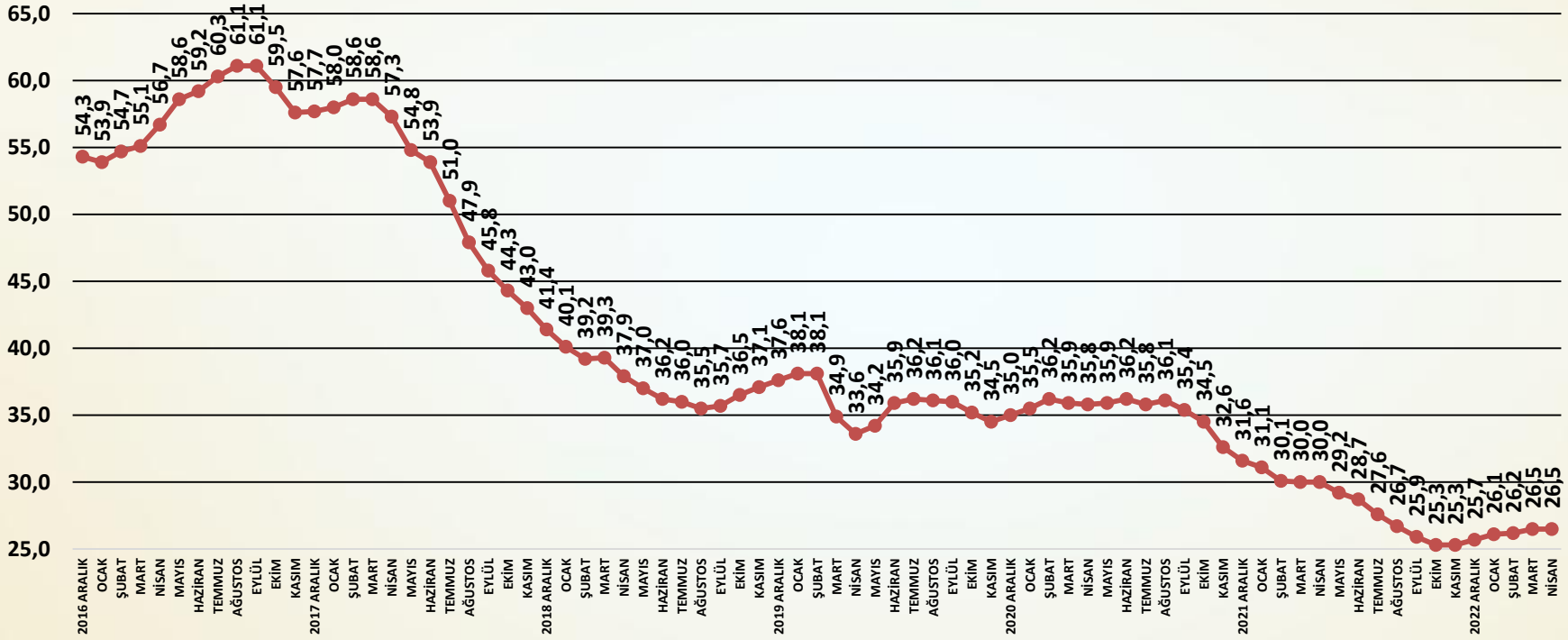

SORU: Önümüzdeki üç ay için, faaliyet gösterdiğiniz inşaat malzemeleri sektörüne ilişkin görüşleriniz bir önceki aydaki görüşlerinize göre nasıl değişti?

İnşaat malzemeleri sanayi beklentileri nisan ayında değişmemiştir.

ÖNÜMÜZDEKİ ÜÇ AYA İLİŞKİN ALINAN YURTİÇİ SİPARİŞLER ENDEKSİ AĞUSTOS 2013=100

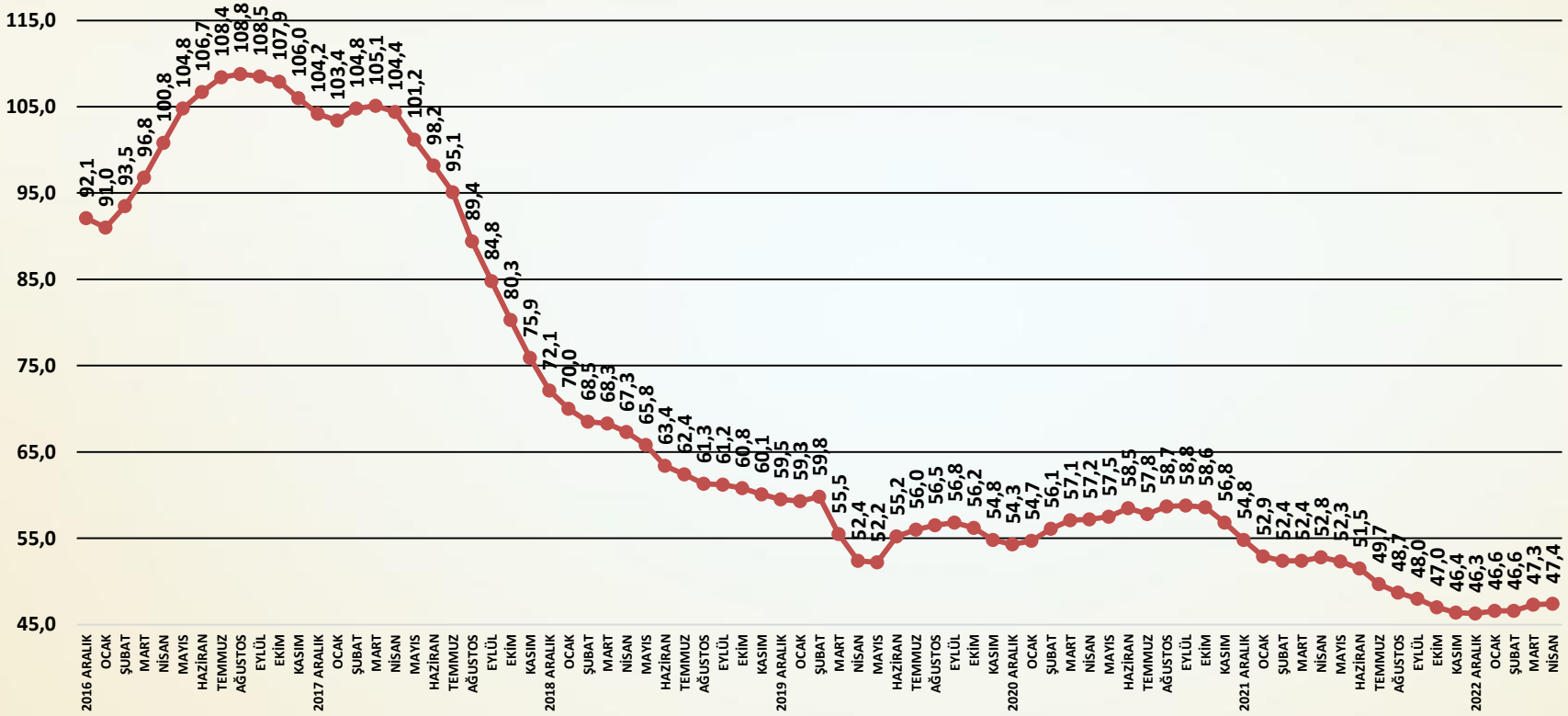

SORU; Önümüzdeki üç aya ilişkin alınan yurtiçi siparişleriniz geçen aya göre nasıl değişti?

Alınan yurtiçi siparişleri nisan ayında çok sınırlı ölçüde yükselmiştir.

ÖNÜMÜZDEKİ ÜÇ AYA İLİŞKİN ALINAN İHRACAT SİPARİŞLERİ ENDEKSİ AĞUSTOS 2013=100

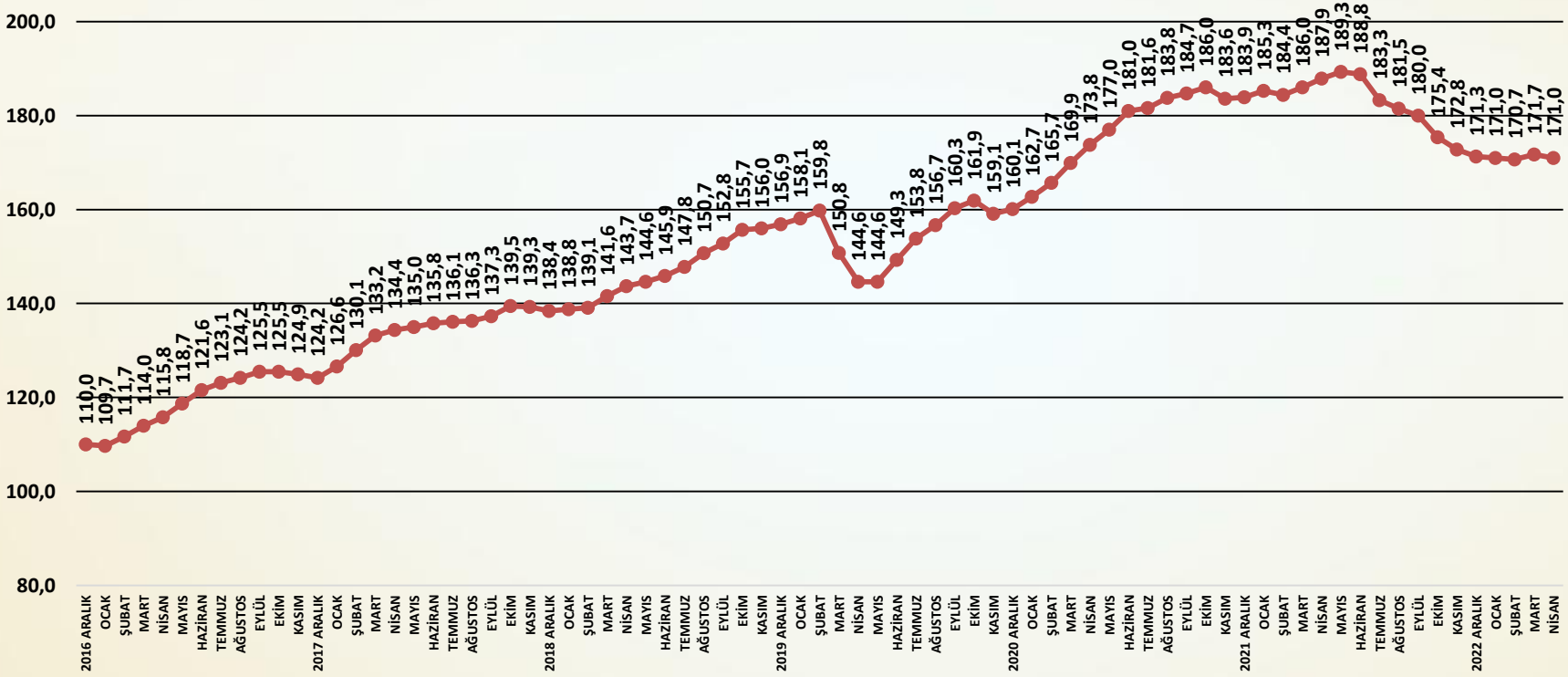

SORU; Önümüzdeki üç aya ilişkin alınan ihracat siparişleriniz geçen aya göre nasıl değişti?

Alınan ihracat siparişlerinde nisan ayında yeniden artış yaşanmıştır.

ÖNÜMÜZDEKİ ÜÇ AYA İLİŞKİN ÜRETİM BEKLENTİSİ ENDEKSİ AĞUSTOS 2013=100

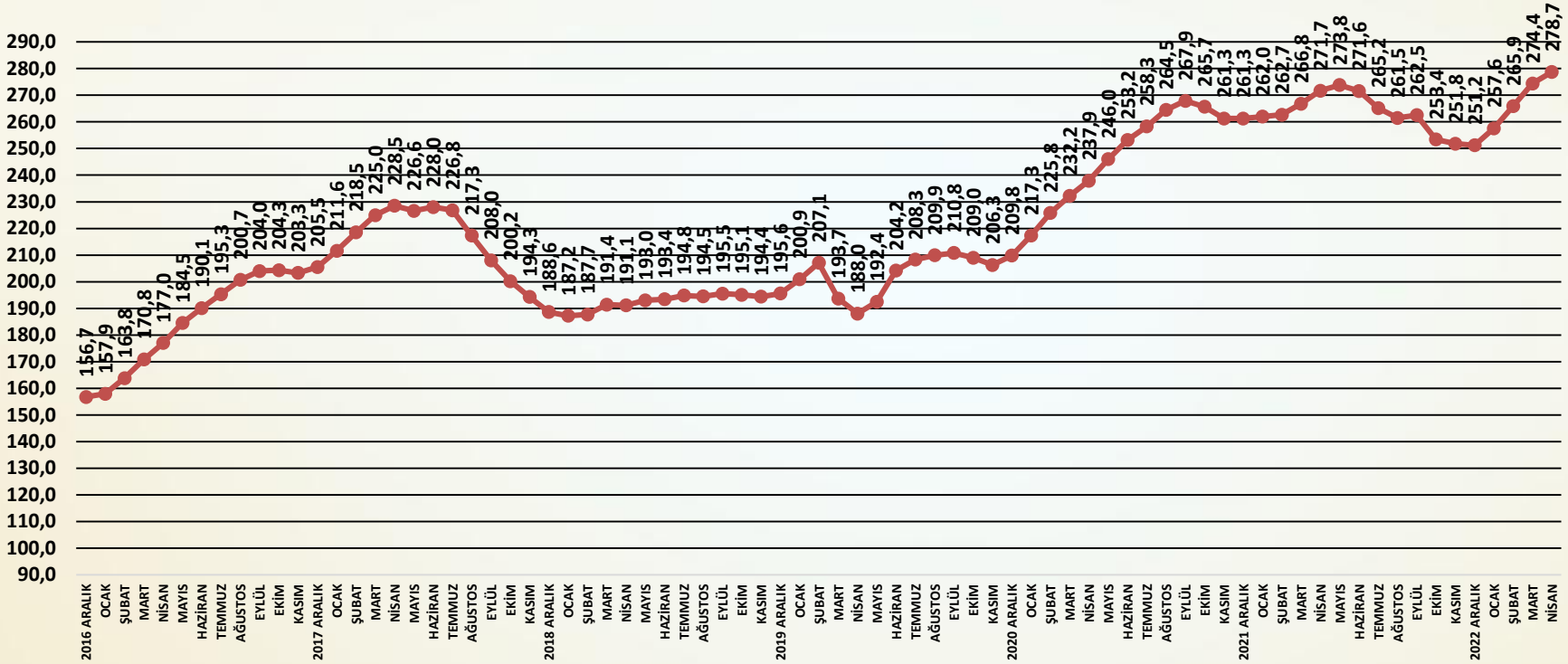

SORU; Önümüzdeki üç aya ilişkin üretimdeki beklentiniz geçen aya göre nasıl değişti?

Önümüzdeki üç aya ilişkin üretim beklentileri nisan ayında sıçrayış göstermiştir.

ÖNÜMÜZDEKİ ÜÇ AYA İLİŞKİN YATIRIM BEKLENTİSİ ENDEKSİ AĞUSTOS 2013=100

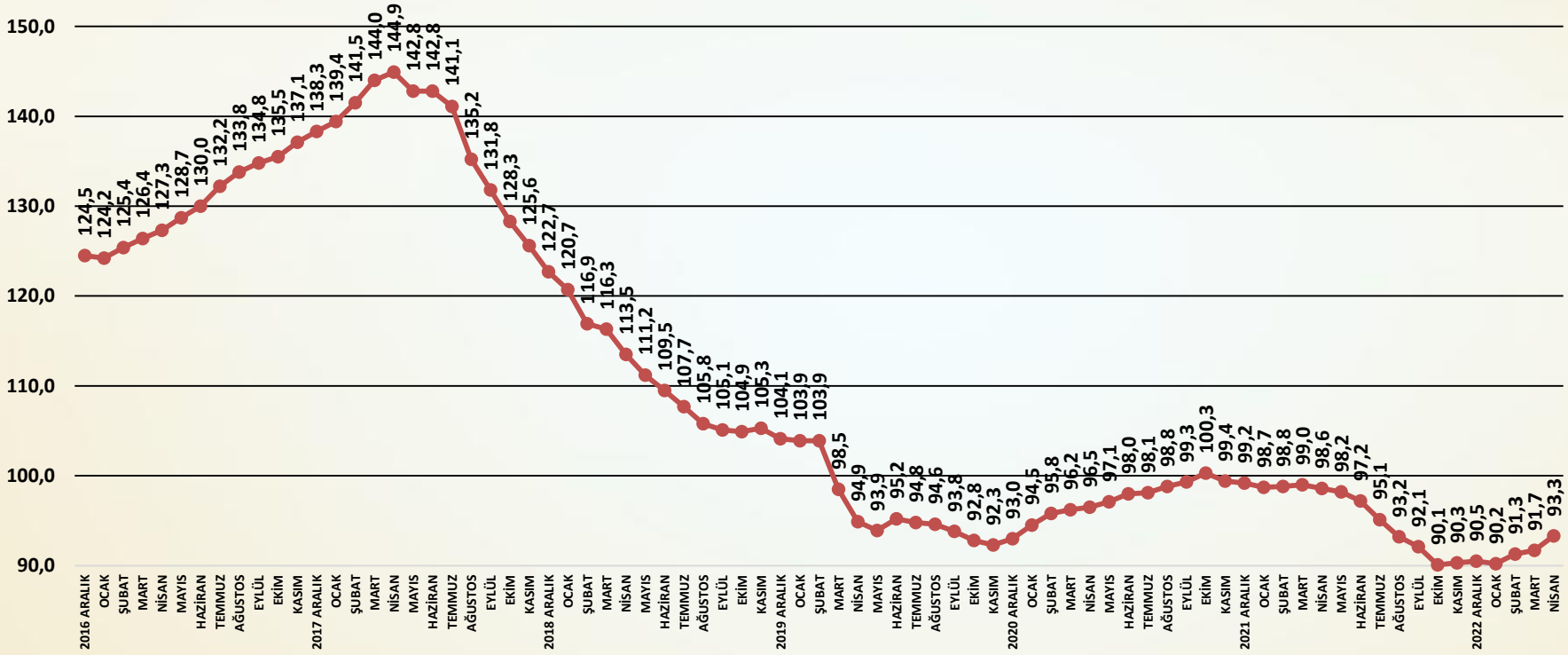

SORU; Önümüzdeki üç aya ilişkin yeni üretim kapasitesi yatırımlarındaki beklentiniz geçen aya göre nasıl değişti?

Yatırım beklentilerinde nisan ayında artış yaşanmıştır.

ÖNÜMÜZDEKİ ÜÇ AYA İLİŞKİN İSTİHDAM BEKLENTİSİ ENDEKSİ AĞUSTOS 2013=100

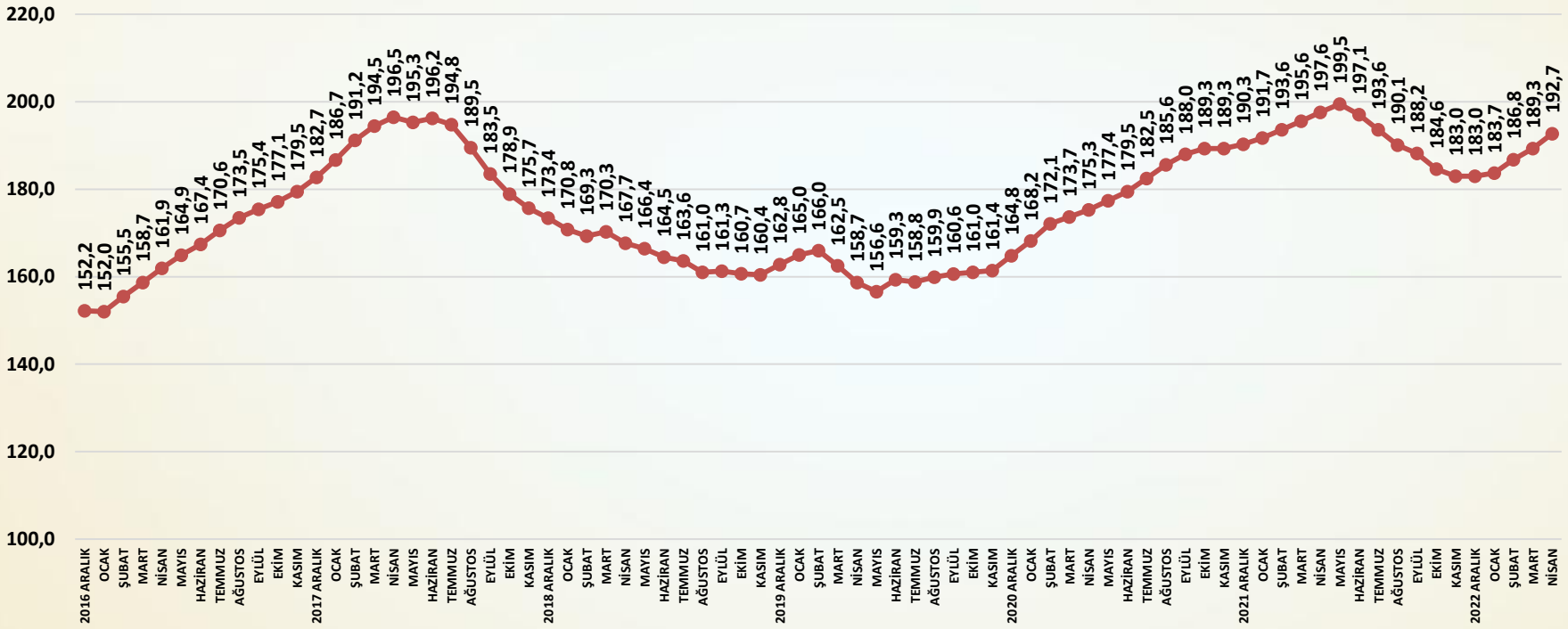

SORU; Önümüzdeki üç aya ilişkin istihdam beklentiniz geçen aya göre nasıl değişti?

İstihdam beklentileri nisan ayında önemli ölçüde yükselmiştir.

İnşaat malzemeleri sanayi endekslerinin amacı;

Türkiye ekonomisinde ve imalat sanayinde üretim, yatırım, istihdam ve ihracat alanlarında çok önemli bir pay alan inşaat malzemeleri sanayindeki;

- Gelişmeleri ve beklentileri yakından izlemek,
- Gelişme ve beklentileri endeksler temelinde düzenlemek,
- Gelişme ve beklentileri öncelikle sektör temsilcileriyle, sonrasında sektörün tüm paydaşları ve ekonomi yönetimiyle ve nihayet kamuoyu ile paylaşmak,
- Böylece sektörün içindeki ve dışındaki tüm aktörler için yol gösterici nitelikte, sürekli ve düzenli bir bilgi seti yaratmaktır.

- Endeksler için veriler, firmalar ile yapılacak anketler ile toplanmaktadır. Firmalar sektörün genelini önemli ölçüde yansıtan 22 alt sektörden seçilmiş olan 100 firmadır ve anket her ay aynı 100 firma ile yapılmaktadır.

- Anket ile firmalara üç alt endeks için sorular yöneltilmektedir. Her bir alt endeks için farklı sorular sorulmaktadır. Faaliyet endeksi için 11, güven endeksi için 6, ve beklenti endeksi için 7 soru sorulmaktadır.

- Sorulara verilen cevaplar içinden aynı kaldı veya değişmedi yanıtları çıkarılmakta, arttı ile azaldı, artacak ile azalacak ve daha iyimserim ile daha kötümserim arasındaki sayısal farklar (artı veya eksi) 10'a bölünerek 100 rakamına eklenmekte veya çıkarılmaktadır.

- Böylece her ay için bir önceki aya göre soruların cevaplarından üretilen puanlar 90 ile 110 arasında değerler almaktadır.

- Her alt endeks için sorulan soruların aylık puanları ile çalışmanın başladığı 2013 Ağustos ayı 100 olmak üzere zincir endeksler oluşturulmaktadır. Böylece soru bazında endeksler üretilmektedir.

- Alt endeksler için ise; öncelikle sorulan sorular sanayi için taşıdıkları önem ağırlıklarına göre ağırlıklandırılmakta, ağırlık puanları toplanmakta ve her ay için alt endeks puanları hesaplanmaktadır.

- Alt endeksler için daha sonra her ay hesaplanan alt endeks puanları ile çalışmanın başladığı 2013 Ağustos ayı 100 olmak üzere zincir endeksler oluşturulmaktadır. Böylece alt endeksler üretilmektedir.

- Bileşik endeks ise üç alt endeksin puanlarının ağırlıklandırılması ile hesaplanmaktadır. Önce aylık puanlar hesaplanmakta ve daha sonra yine bu puanlar aracılığı ile 2013 Ağustos ayı 100 olmak üzere bileşik endeks üretilmektedir.

TÜRKİYE İMSAD
İNŞAAT MALZEMESİ SANAYİCİLERİ DERNEĞİ
ASSOCIATION OF TURKISH CONSTRUCTION MATERIAL PRODUCERS

ENDEKSİ HAZIRLAYAN KURUM

ECONOMY AND STRATEGY CONSULTANCY SERVICES
ESDH
EKONOMİ VE STRATEJİ DANIŞMANLIK HİZMETLERİ

EKONOMİ VE STRATEJİ DANIŞMANLIK HİZMETLERİ

SERGÜL SOKAK, SARAL SİTESİ C.BLOK D.10
GAYRETTEPE-BEŞİKTAŞ İSTANBUL, TEL 0212 352 87 95

www.esdh.com.tr

ENDEKS

İNŞAAT MALZEMELERİ SANAYİ ENDEKSLERİ

TÜRKİYE İMSAD
İNŞAAT MALZEMESİ SANAYİCİLERİ DERNEĞİ
ASSOCIATION OF TURKISH CONSTRUCTION MATERIAL PRODUCERS

İNŞAAT MALZEMELERİ SANAYİ ENDEKSLERİ

SAYI-101 NİSAN 2023

www.imsad.org

0216 322 23 00