ENDEKS

İNŞAAT MALZEMELERİ SANAYİ ENDEKSLERİ

İNŞAAT MALZEMELERİ SANAYİ ENDEKSLERİ

SAYI-62 OCAK 2020

TÜRKİYE İMSAD
İNŞAAT MALZEMESİ SANAYİCİLERİ DERNEĞİ

ANA ENDEKS

İNŞAAT MALZEMELERİ SANAYİ **BİLEŞİK** ENDEKSİ

İnşaat malzemeleri sanayinde ölçülen faaliyet, güven ve beklentilerin bileşimi ile oluşturulan ve sanayinin genel durumunu ortaya koyan endekstir.

ALT ENDEKSLER

İNŞAAT MALZEMELERİ SANAYİ **FAALİYET** ENDEKSİ

İnşaat malzemeleri sanayinde sürdürülen faaliyetlerin seviyesini içinde bulunulan ay itibariyle tespit eden ve ortaya koyan endekstir.

İNŞAAT MALZEMELERİ SANAYİ **GÜVEN** ENDEKSİ

İnşaat malzemeleri sanayinde faaliyet gösteren firmaların ekonomi ve sektöre yönelik duydukları güven seviyesini tespit eden ve ortaya koyan endekstir.

İNŞAAT MALZEMELERİ SANAYİ **BEKLENTİ** ENDEKSİ

İnşaat malzemeleri sanayinde faaliyetlerin önümüzdeki üç aylık dönemde hangi seviyede olacağına ilişkin beklentileri tespit eden ve ortaya koyan endekstir.

ENDEKS

İNŞAAT MALZEMELERİ
SANAYİ ENDEKSLERİ

İNŞAAT MALZEMELERİ SANAYİ ENDEKSLERİ

SAYI-62 OCAK 2020

İNŞAAT MALZEMELERİ SANAYİ BİLEŞİK ENDEKSİ

TÜRKİYE İMSAD
İNŞAAT MALZEMESİ SANAYİCİLERİ DERNEĞİ

BİLEŞİK ENDEKS AĞUSTOS 2013=100

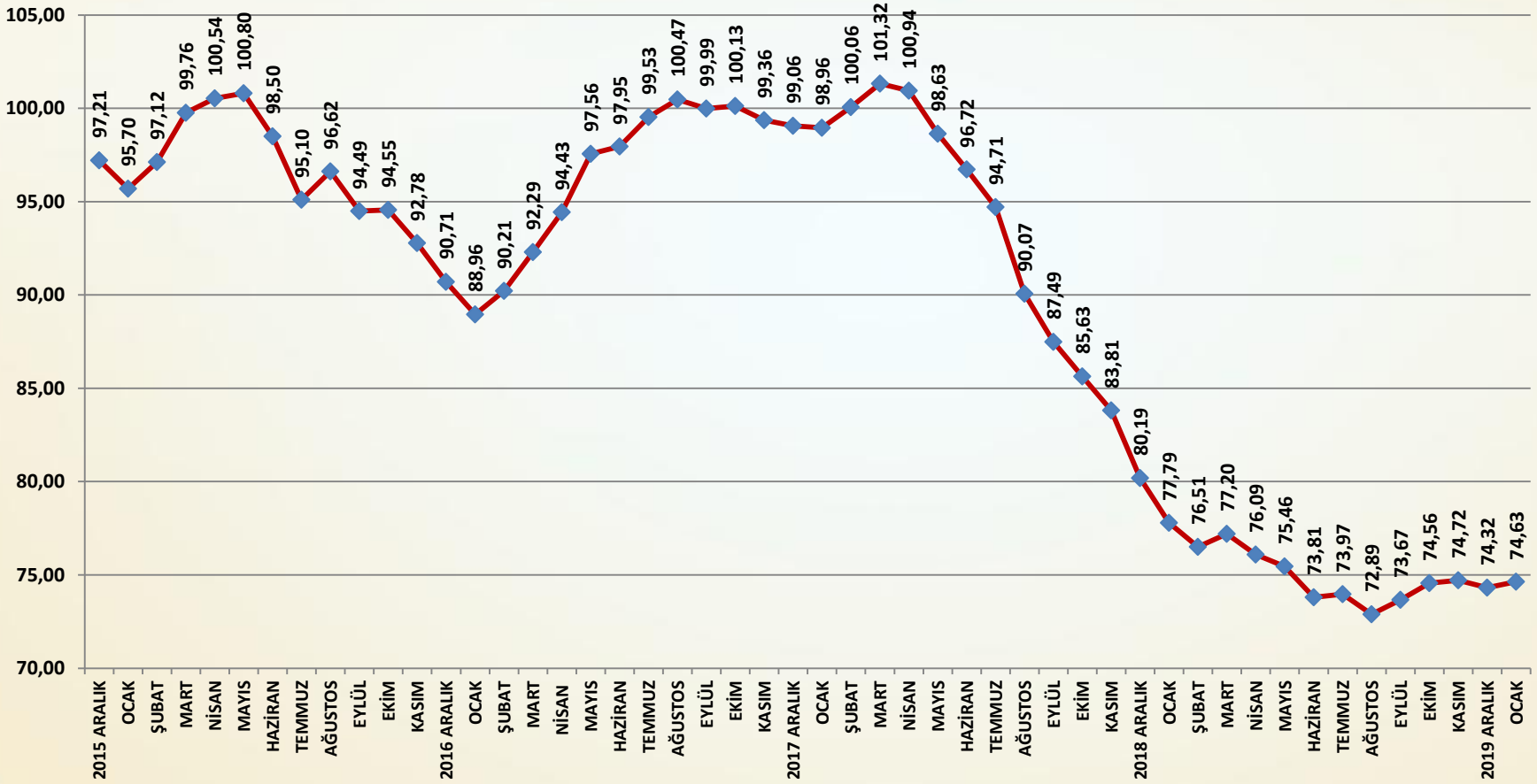

AYLIK BİLEŞİK ENDEKS PUANI

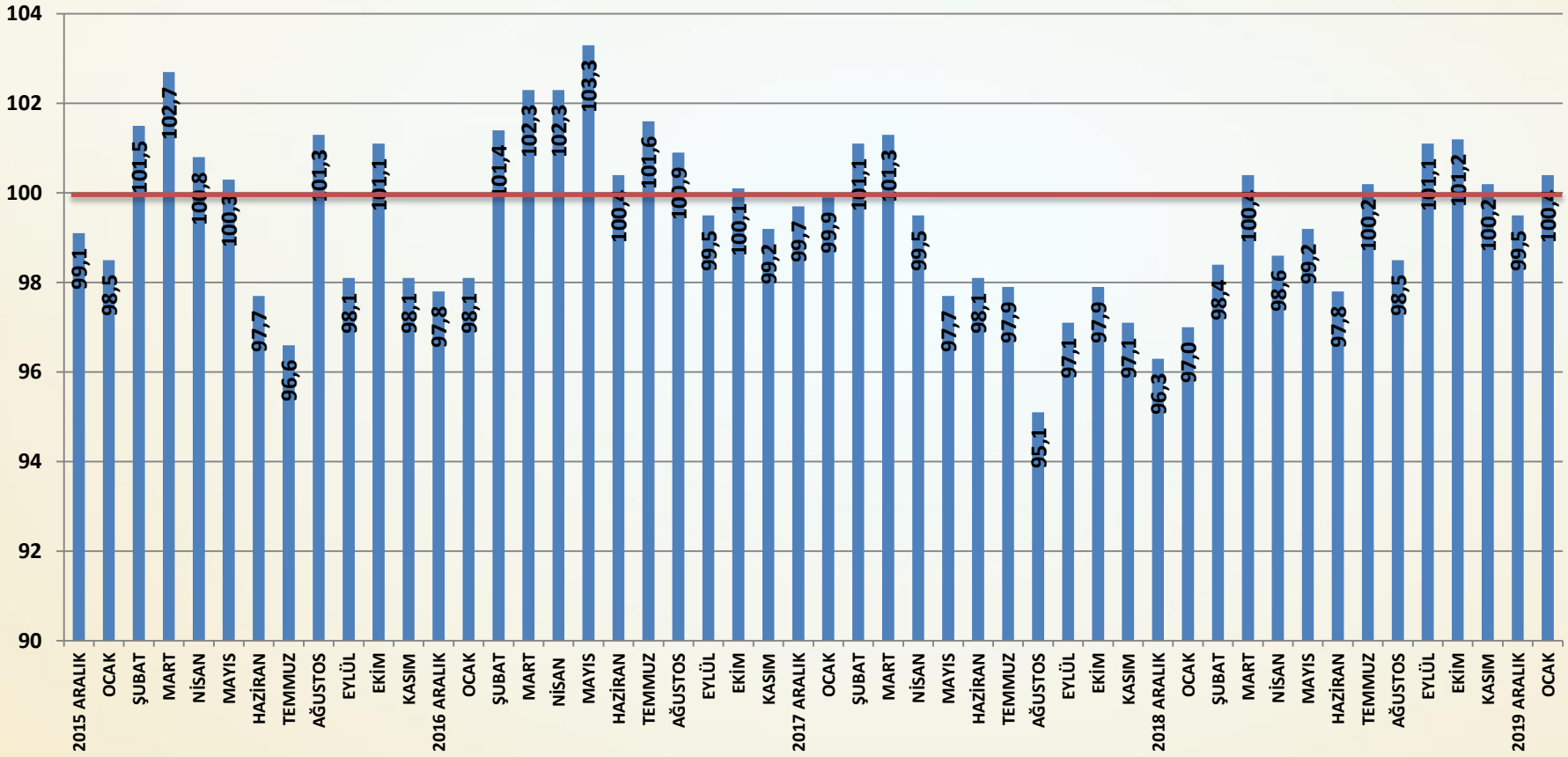

Bileşik Endeks Değerlendirme

- İnşaat Malzemeleri Sanayi Bileşik Endeksi yeni yıla artış ile başlamıştır. Mevsimsellik ile birlikte faaliyetlerde düşüş gerçekleşmesine rağmen güven ve beklenti artışları Bileşik Endeks'in yeni yıla yükseliş ile başlamasını sağlamıştır.
- Ocak ayında sert hava koşulları ile faaliyetlerde beklendiği gibi gerileme yaşanmıştır. Buna rağmen güven ve beklentilerde artış ocak ayında da sürmüştür.
- İnşaat Malzemeleri Sanayi Bileşik Endeksi ocak ayında 0,31 puan artmıştır. Bileşik Endeks dip seviyelerden toparlanmasına yeniden başlamıştır.
- Faaliyetler ocak ayında beklendiği gibi gerilemiştir. Faaliyetlerde mevsimsellik ile birlikte düşüşler meydana gelmiştir. İç satışlar, üretim ve cirolarda gerileme yaşanmıştır. İhracatta da gerileme olmuştur.
- Güven Endeksi'nde yine sınırlı bir artış yaşanmıştır. Faaliyetlerdeki düşüşe rağmen güven artışı gerçekleşmiştir. Ancak güvendeki iyileşme kırılgan kalmaya devam etmektedir.
- Beklentilerde de sınırlı bir artış yaşanmıştır. Faaliyetlerdeki düşüşe rağmen beklentilerdeki artış olumludur. Özellikle ihracat siparişlerinde kuvvetli artış beklentileri desteklemiştir.
- İnşaat malzemeleri sanayisi 2019 Eylül ayından itibaren toparlanma eğilimi içine girmiştir. Aralık ayındaki aradan sonra toparlanma yeni yıla da pozitif başlamıştır. Bileşik Endeks'te yaşanan bu yeniden toparlanmanın güven ve beklentilerdeki iyileşme ile desteklenmesi 2020 yılı için ümit vermektedir.

ENDEKS

İNŞAAT MALZEMELERİ SANAYİ ENDEKSLERİ

İNŞAAT MALZEMELERİ SANAYİ ENDEKSLERİ

SAYI-62 OCAK 2020

İNŞAAT MALZEMELERİ SANAYİ FAALİYET ENDEKSİ

TÜRKİYE İMSAD

İNŞAAT MALZEMESİ SANAYİCİLERİ DERNEĞİ

İNŞAAT MALZEMELERİ SANAYİ FAALİYET ENDEKSİ

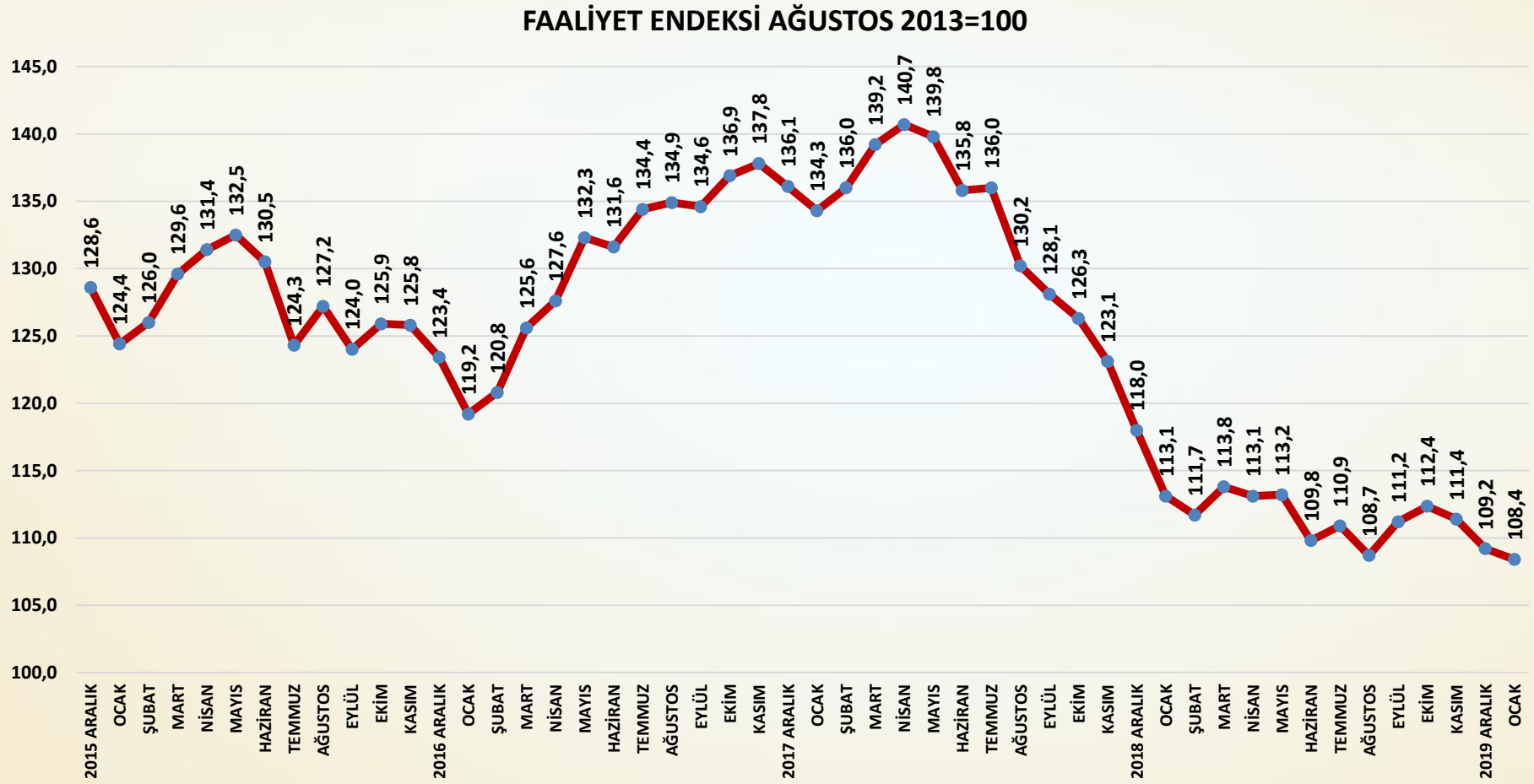

AYLIK FAALİYET ENDEKSİ PUANLARI

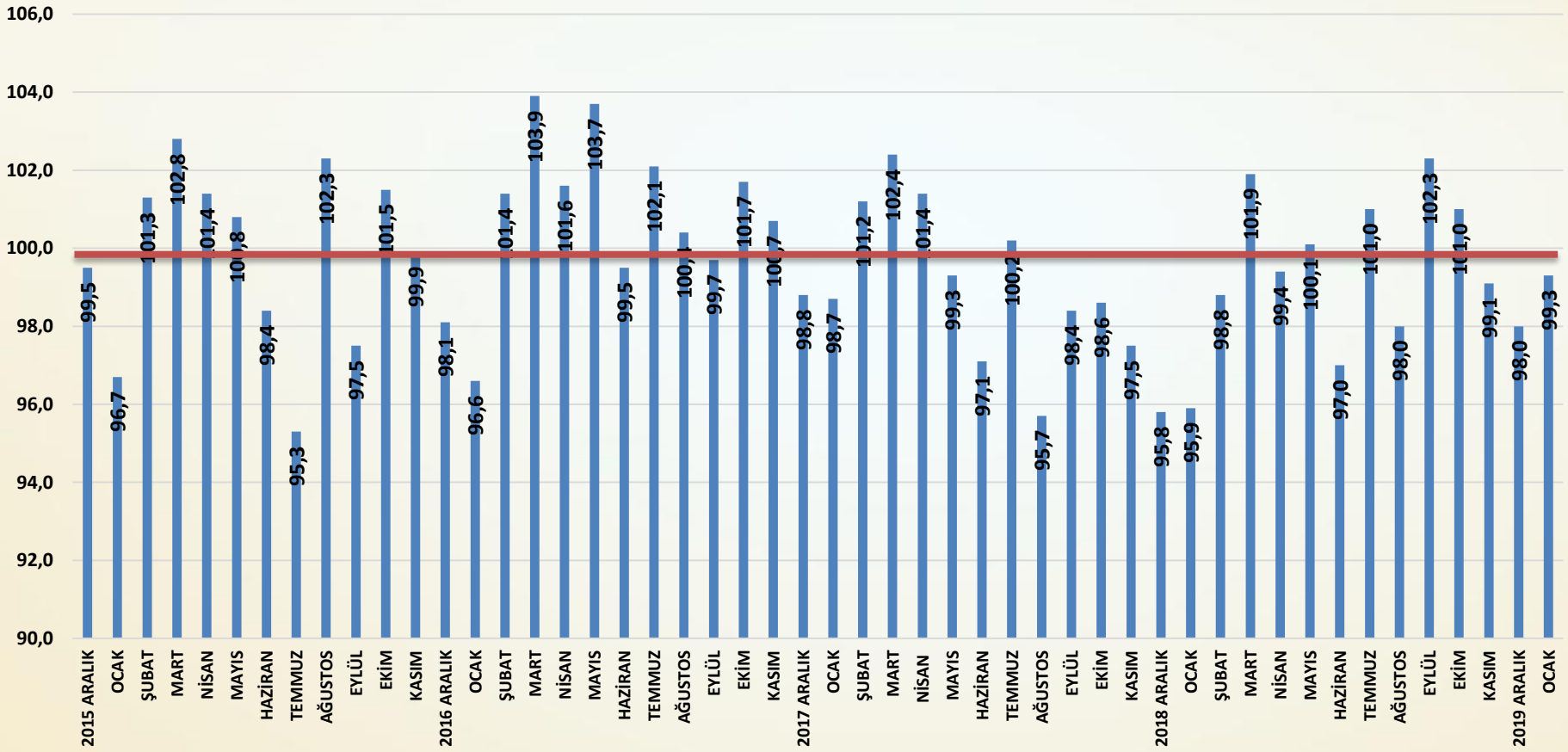

Faaliyet Endeksi Değerlendirme

- İnşaat malzemeleri sanayisinde faaliyetler ocak ayında gerilemiştir. Böylece mevsimsellik etkileri ile son üç ayda faaliyetlerde gerileme yaşanmıştır. Ocak ayında özellikle mevsimsellik koşullar etkisini göstermiş ve faaliyetler olumsuz etkilenmiştir.
- Faaliyet Endeksi ocak ayında bir önceki aya göre 0,8 puan gerilemiştir.
- Yurtiçi satışlarda ocak ayında düşüş devam etmiştir.
- İhracat Aralık ayından sonra ocak ayında da gerilemiştir.
- Üretimde de gerileme gerçekleşmiştir.
- Cirolar ocak ayında iç satışlardaki ve ihracattaki düşüşe bağlı olarak sınırlı ölçüde gerilemiştir.
- İnşaat malzemeleri sanayi faaliyetleri son üç ay içinde durağanlaşmıştır. Faaliyetler üzerinde mevsimselliğin etkisi beklendiği gibi daha çok hissedilmektedir. Ayrıca inşaat sektöründeki yapısal sorunlar da inşaat malzemeleri sanayi faaliyetlerini olumsuz etkilemeye devam etmiştir.

YURTİÇİ SATIŞ ENDEKSİ AĞUSTOS 2013=100

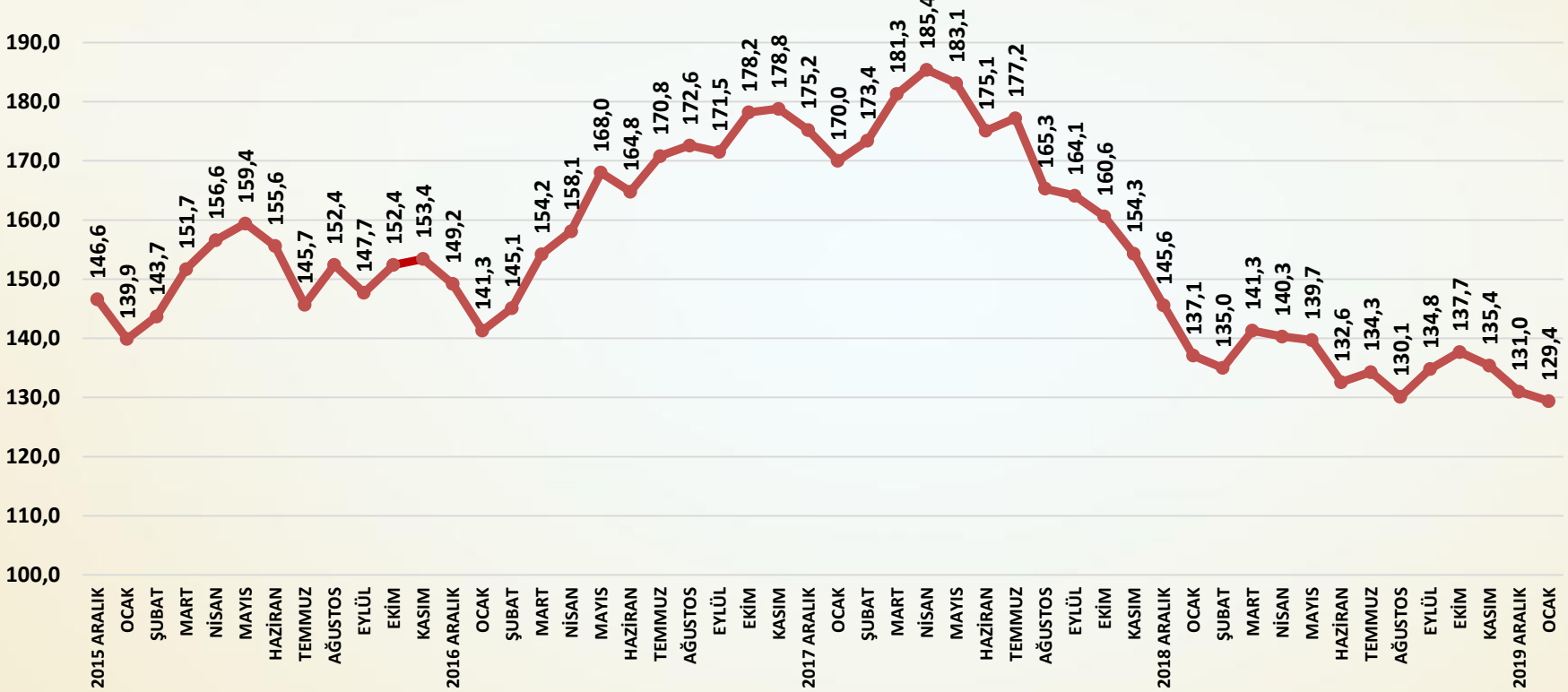

SORU: Bu ay yurtiçinde satışlarınız bir önceki aya göre nasıl değişti?

Yurtiçi satışlar ocak ayında da gerilemiştir.

ÜRETİM ENDEKSİ AĞUSTOS 2013=100

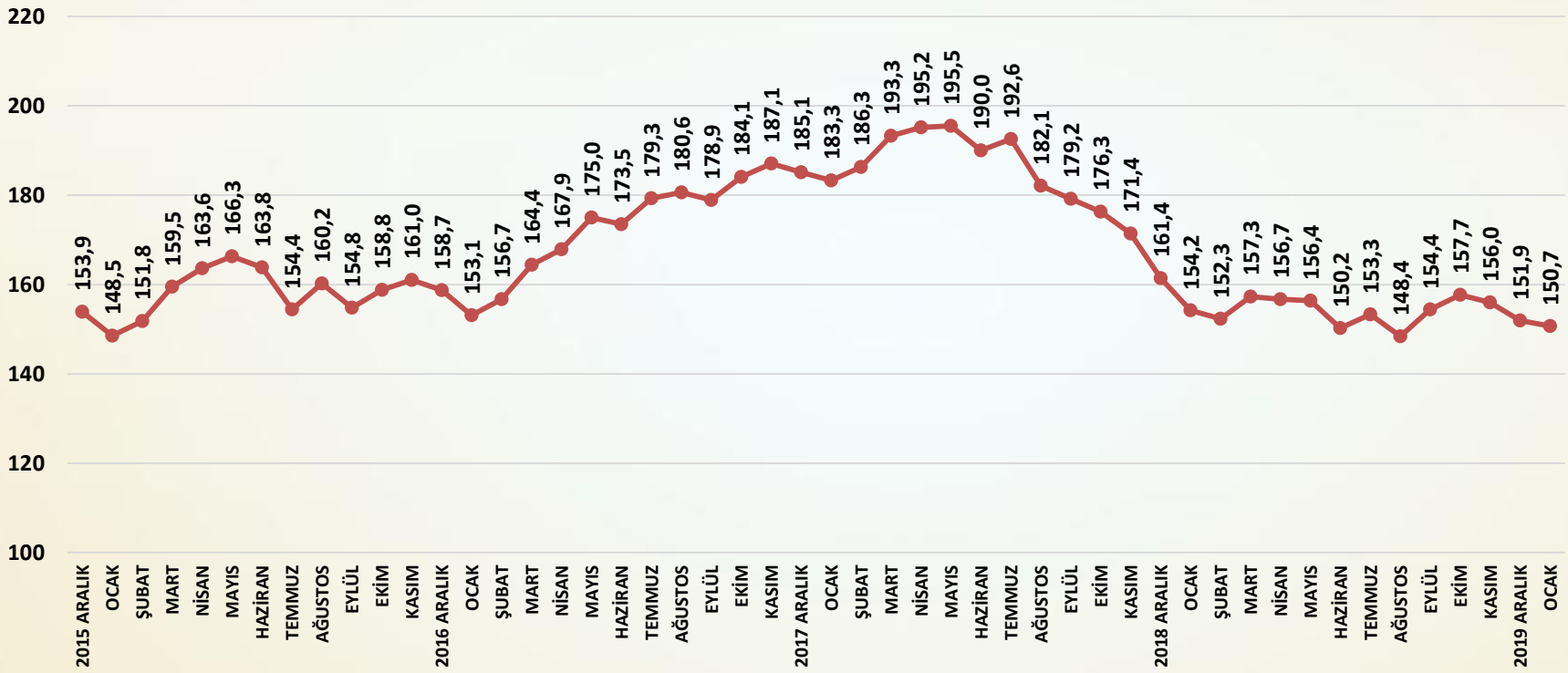

SORU: Bu ay üretiminiz bir önceki aya göre nasıl değişti?

Ocak ayında bir önceki aya göre üretimde gerileme yaşanmıştır.

İHRACAT ENDEKSİ AĞUSTOS 2013=100

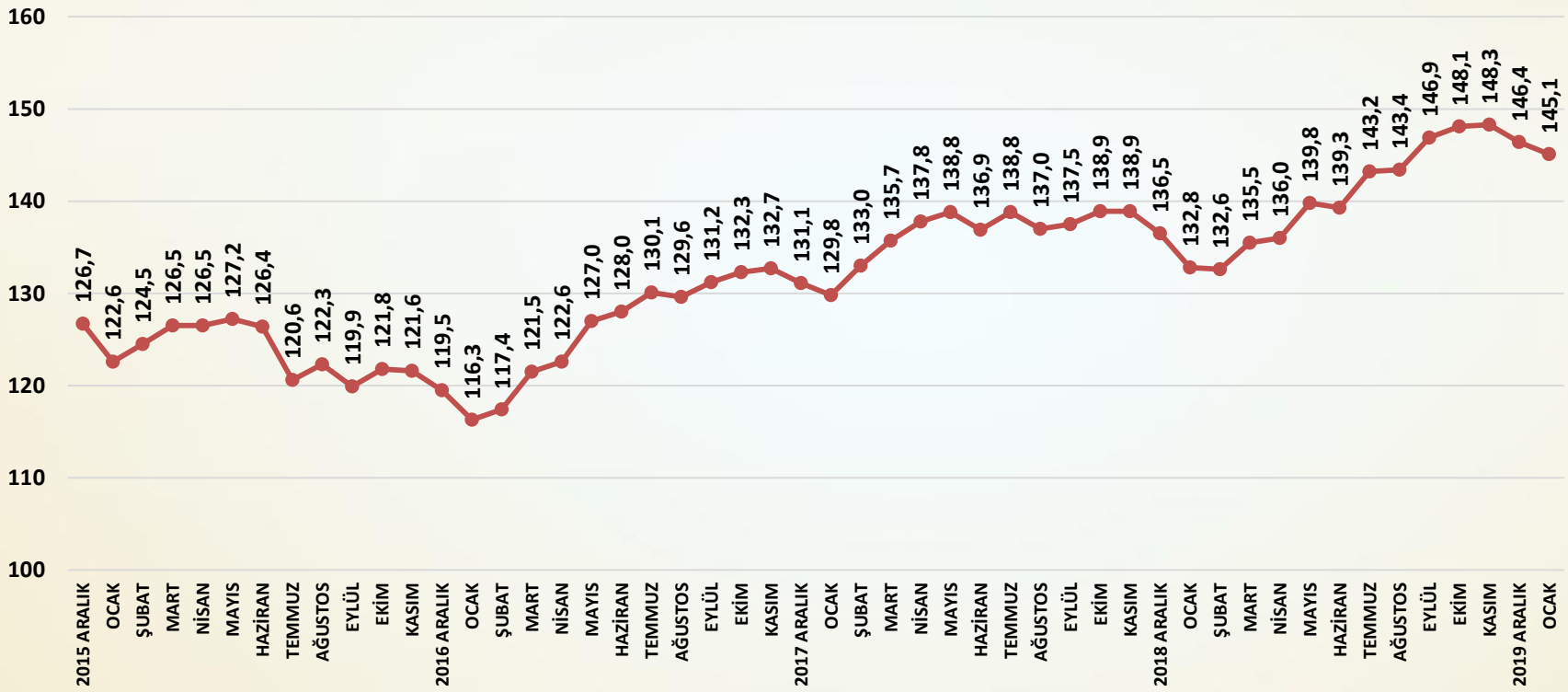

SORU: Bu ay ihracatınız bir önceki aya göre nasıl değişti?

Ocak ayında ihracat bir önceki aya göre sınırlı ölçüde gerilemiştir.

CİRO ENDEKSİ AĞUSTOS 2013=100

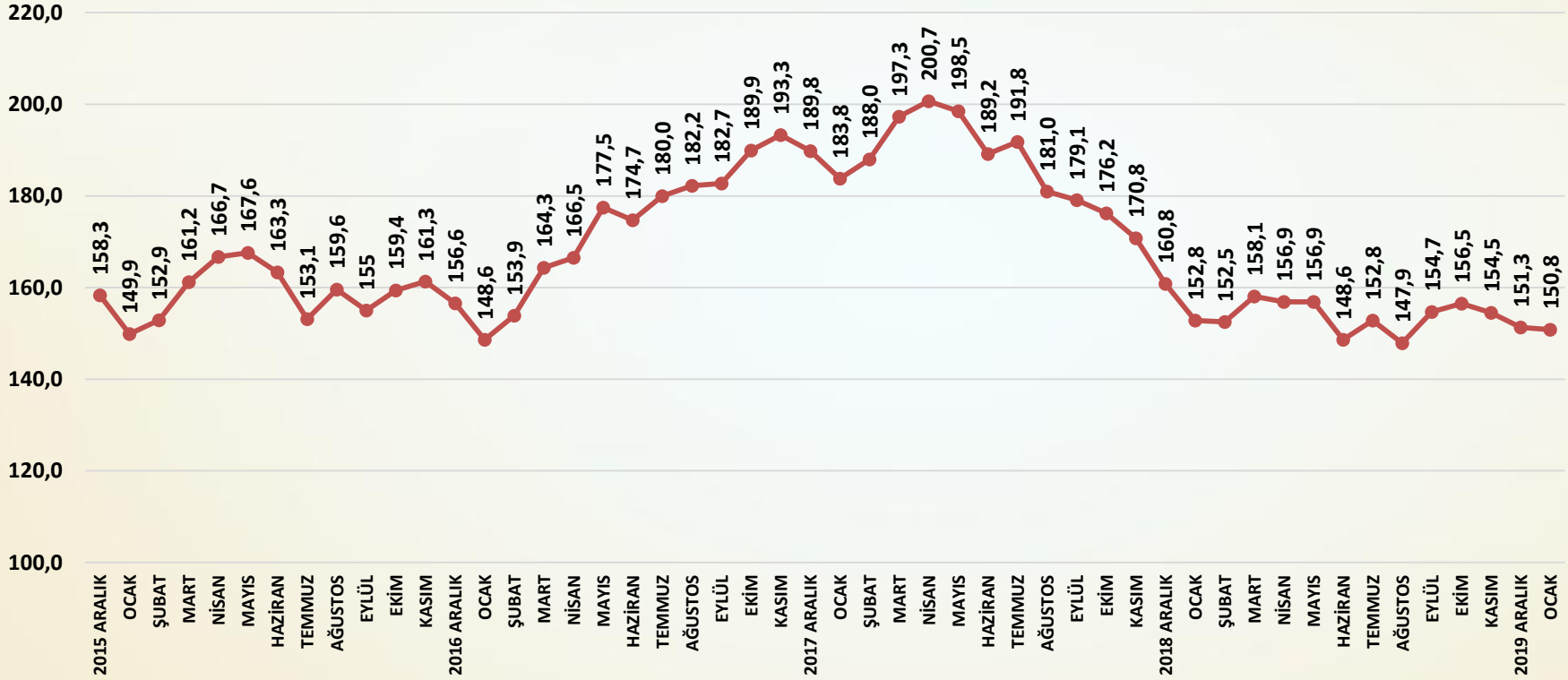

SORU: Bu ay satış cironuz bir önceki aya göre nasıl değişti?

Ocak ayında cirolar bir önceki aya göre sınırlı bir düşüş göstermiştir.

TAHSİLAT HIZI ENDEKSİ 2013 AĞUSTOS=100

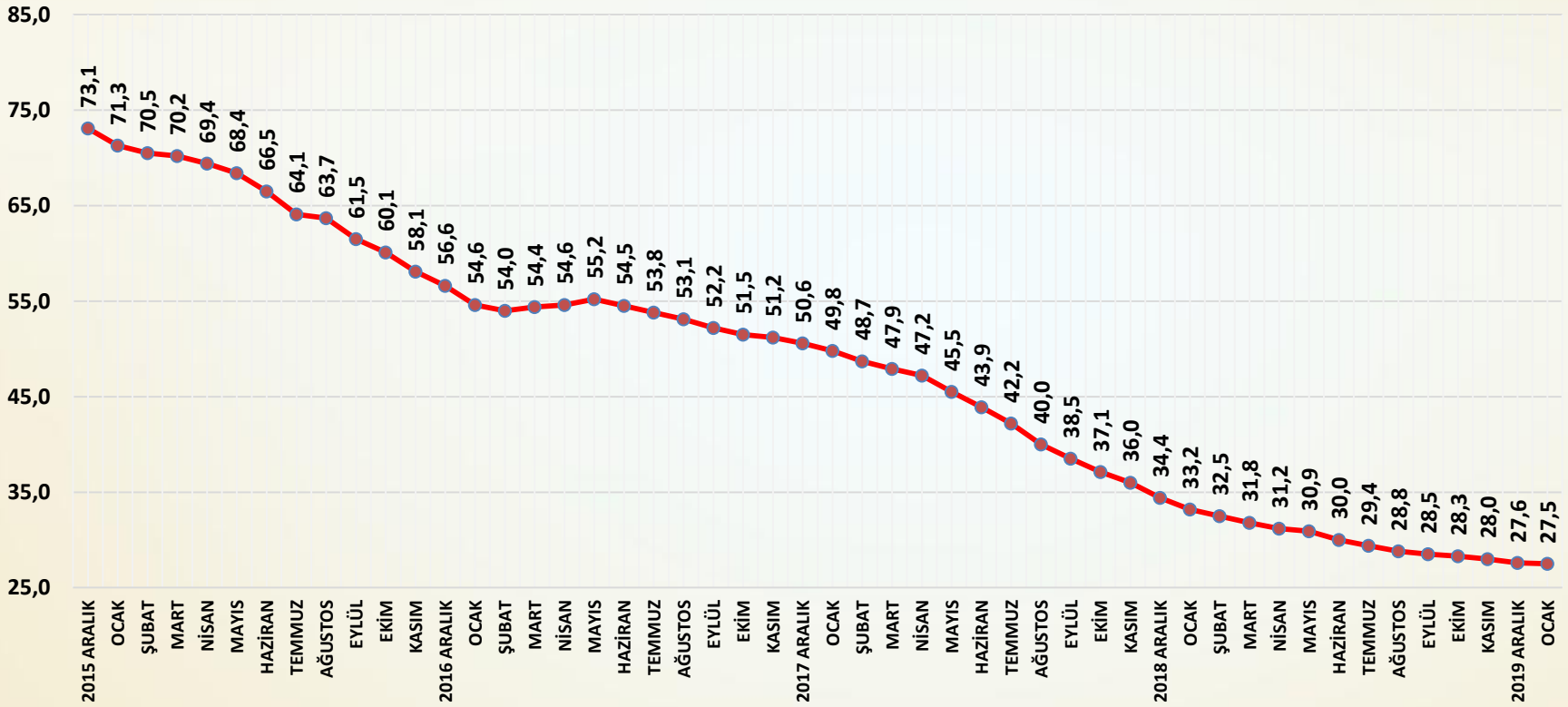

Soru; Bu ay tahsilat hızınız bir önceki aya göre nasıl değişti?

Tahsilat hızı ocak ayında gerilemesine devam etmiştir.

YURTDIŞI SATIŞ FİYATLARI ENDEKSİ AĞUSTOS 2013 =100

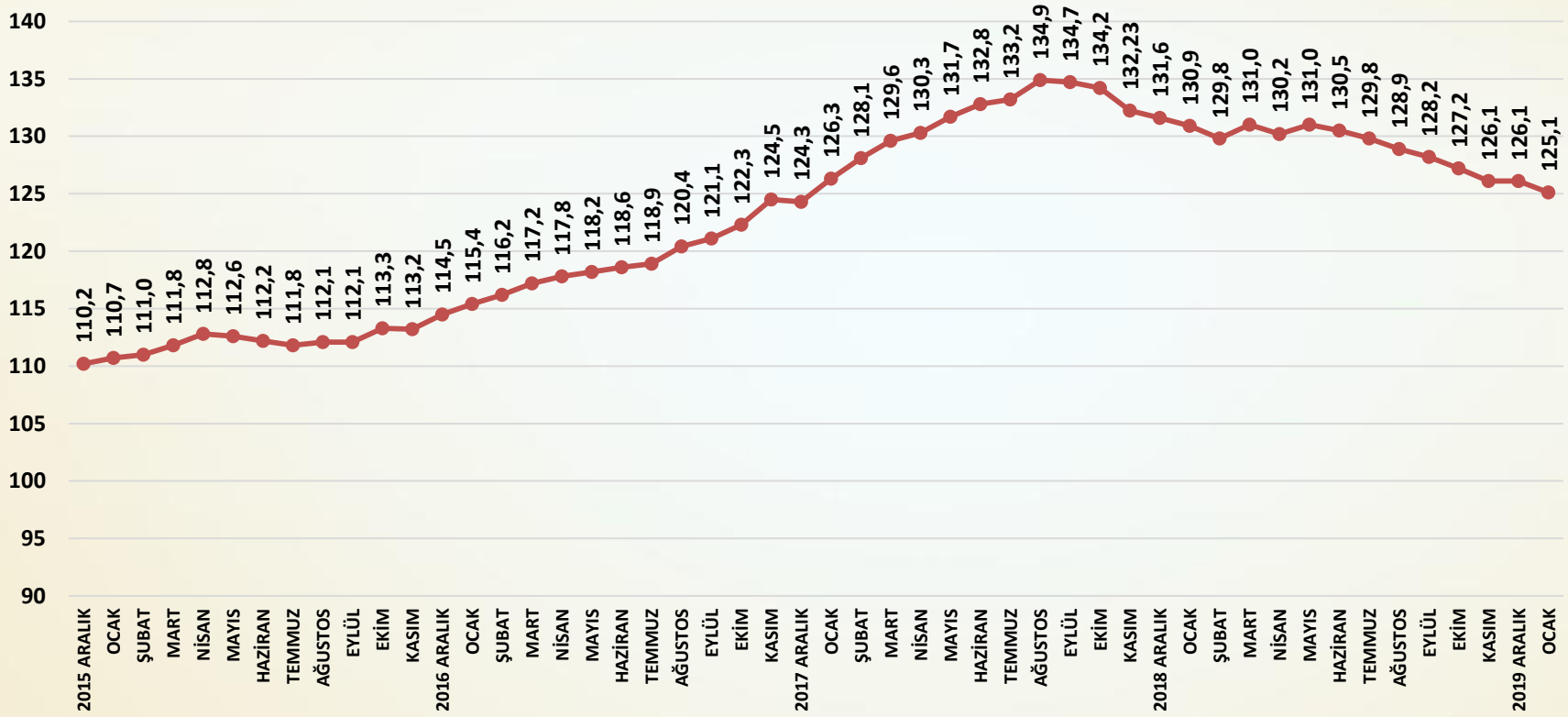

Soru; Bu ay yurtdışı satış fiyatlarınız bir önceki aya göre nasıl değişti?

Yurtdışı satış fiyatları ocak ayında düşmüştür.

ENDEKS

İNŞAAT MALZEMELERİ SANAYİ ENDEKSLERİ

İNŞAAT MALZEMELERİ SANAYİ ENDEKSLERİ

SAYI-62 OCAK 2020

İNŞAAT MALZEMELERİ SANAYİ GÜVEN ENDEKSİ

TÜRKİYE İMSAD

İNŞAAT MALZEMESİ SANAYİCİLERİ DERNEĞİ

İNŞAAT MALZEMELERİ SANAYİ GÜVEN ENDEKSİ

GÜVEN ENDEKSİ AĞUSTOS 2013=100

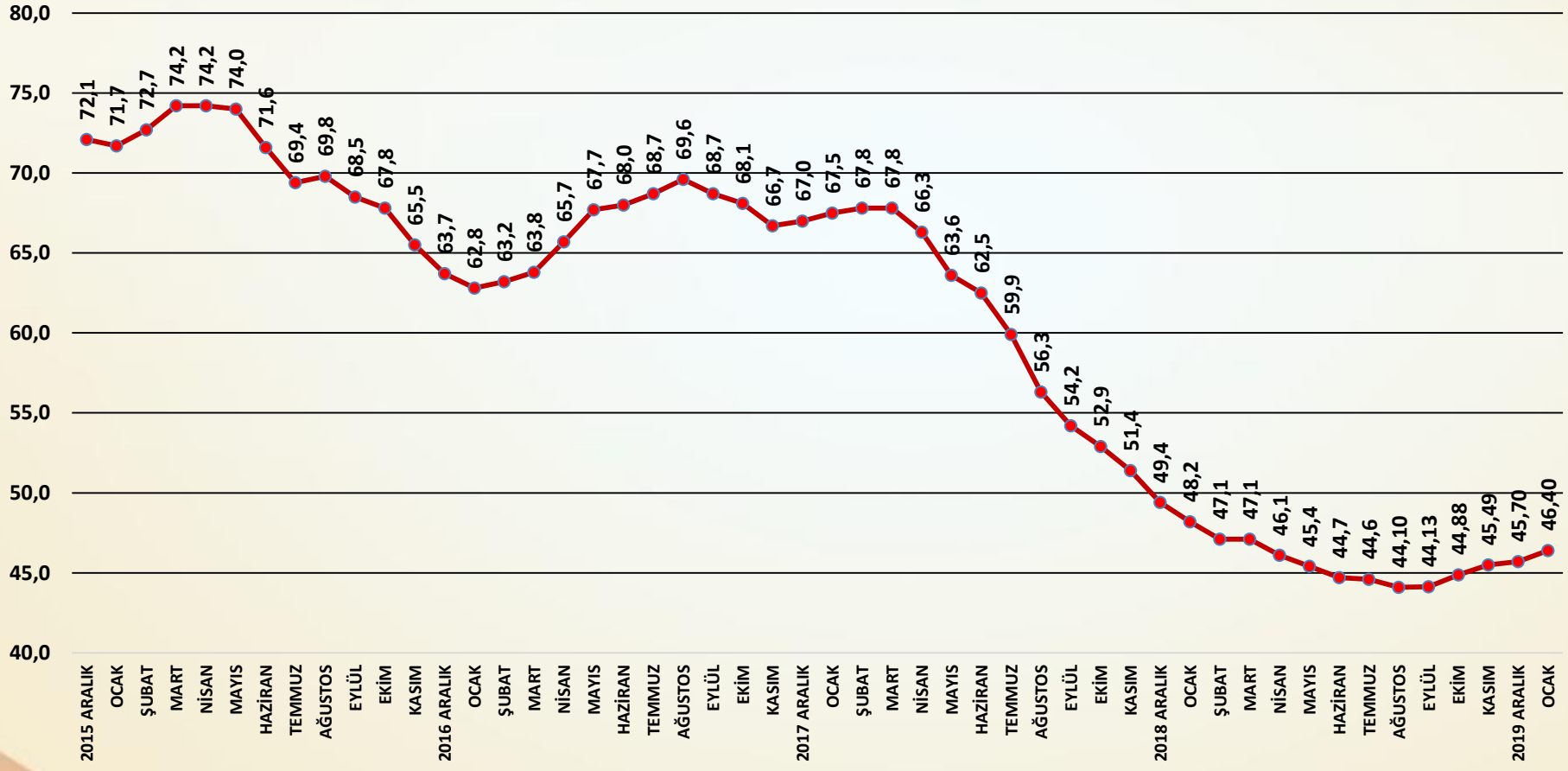

AYLIK GÜVEN ENDEKSİ PUANLARI

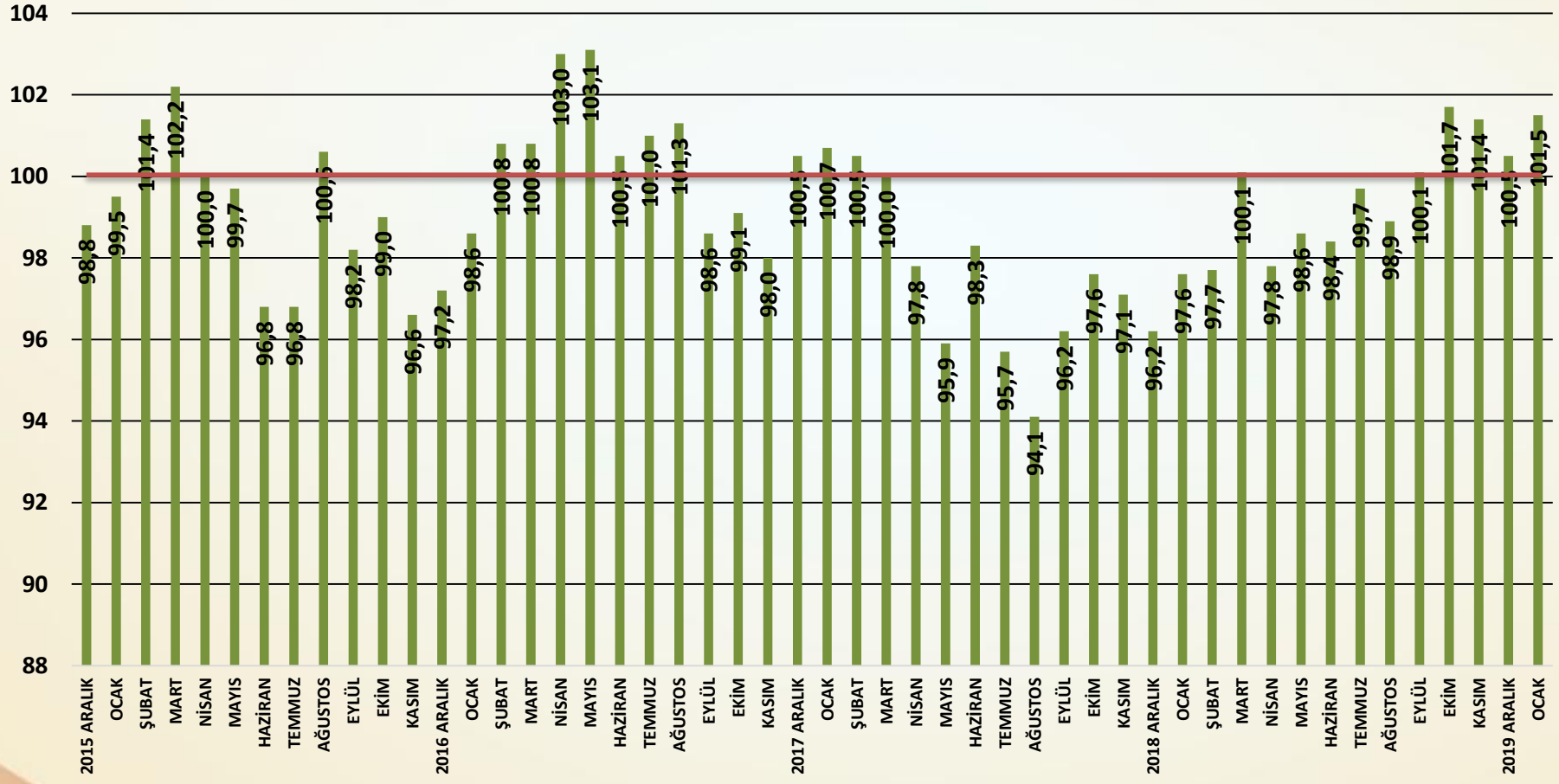

Güven Endeksi Değerlendirme

- Güven Endeksi'nde ocak ayında da kademeli bir artış yaşanmıştır. Böylece Güven Endeksi'nde dip seviyelerden toparlanma ocakta beşinci ayına girmiştir. Ocak ayında faaliyetlerde yaşanan gerilemeye rağmen güven seviyesi temkinli ve kademeli artışını sürdürmüştür.
- Güven seviyesi ocak ayında bir önceki aya göre 0,7 puan artmıştır. Güven Endeksi'nde son aylarda temkinli bir toparlanma yaşanmaktadır. Kalıcı güven artışı için gerekli koşullar halen yeterince oluşmamıştır.
- Türkiye ekonomisine ilişkin güven seviyesinde sınırlı bir artış yaşanmıştır.
- İnşaat sektöründe güvende de artış gerçekleşmiştir.
- İnşaat malzemeleri sanayine güvende de sınırlı artışlar olmuştur.
- Yurtiçi pazarlarda güven ocak ayında sınırlı bir artış göstermiştir.
- İhracat pazarlarında ise güven ocak ayında yine önemli bir artış sağlamıştır.
- Güven Endeksi'nin tüm unsurlarına yayılan iyileşme sürmektedir. Ancak iyileşme halen ürkek ve temkinlidir.

TÜRKİYE EKONOMİSİ GENEL GİDİŞAT ENDEKSİ AĞUSTOS 2013=100

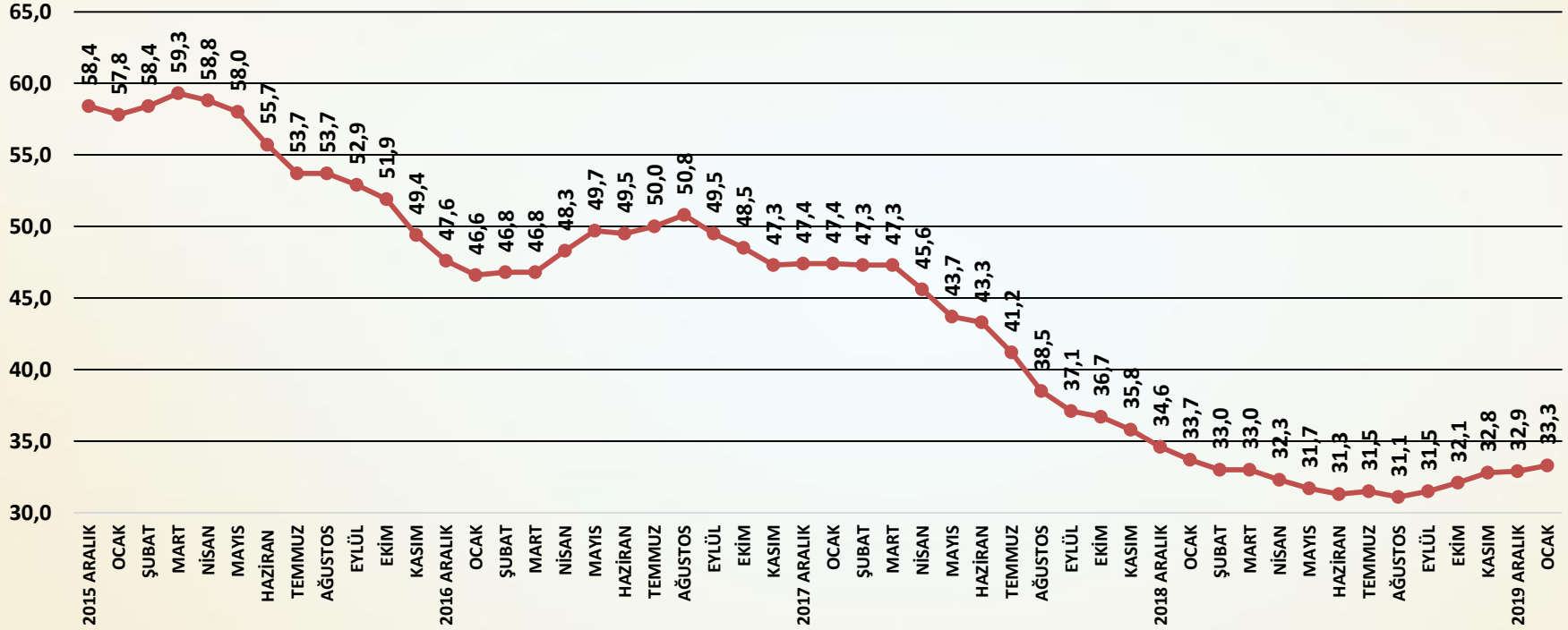

SORU: Bu ay Türkiye ekonomisindeki genel gidişata ilişkin görüşünüz bir önceki aydaki görüşünüze göre nasıl değişti?

Türkiye ekonomisi gidişat endeksinde ocak ayında sınırlı bir artış olmuştur.

İNŞAAT SEKTÖRÜ GENEL GİDİŞAT ENDEKSİ AĞUSTOS 2013=100

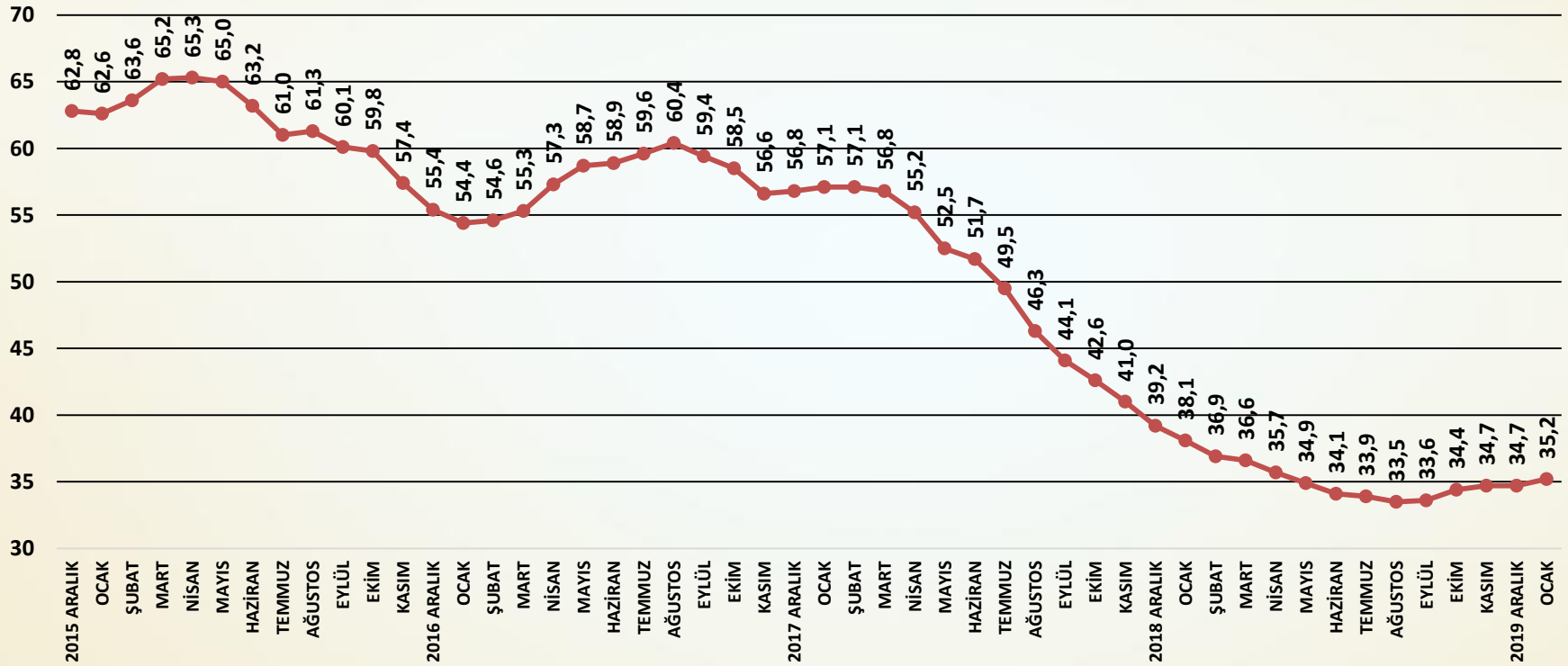

SORU: Bu ay inşaat sektöründe genel gidişata ilişkin görüşünüz bir önceki aydaki görüşünüze göre nasıl değişti?

İnşaat sektörü genel gidişat endeksi ocak ayında artış göstermiştir.

İNŞAAT MALZEMELERİ SANAYİ GENEL GİDİŞAT ENDEKSİ AĞUSTOS 2013 =100

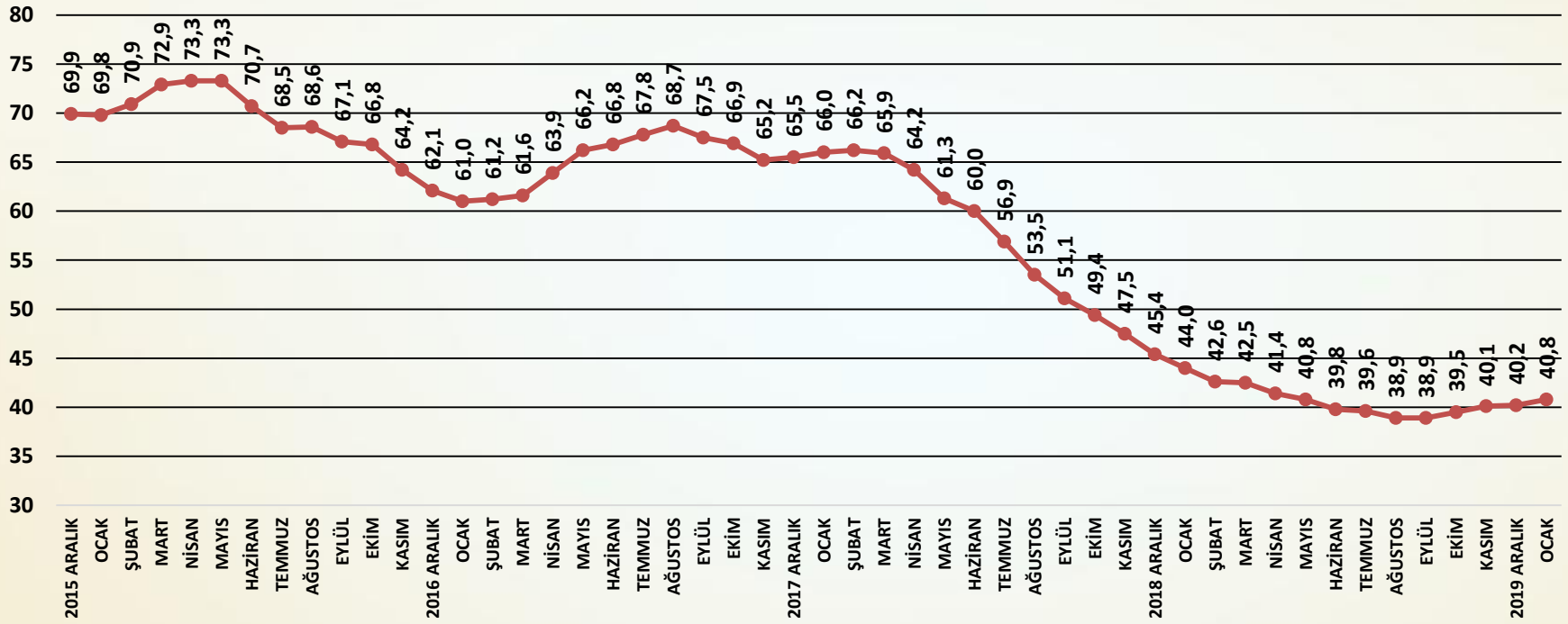

SORU: Bu ay faaliyet gösterdiğiniz inşaat malzemeleri sektöründeki genel gidişata ilişkin görüşünüz bir önceki aydaki görüşünüze göre nasıl değişti?

İnşaat malzemeleri sanayi genel gidişat endeksinde ocak ayında sınırlı bir artış yaşanmıştır.

YURTİÇİ PAZARLAR GENEL GİDİŞAT ENDEKSİ 2013 AĞUSTOS=100

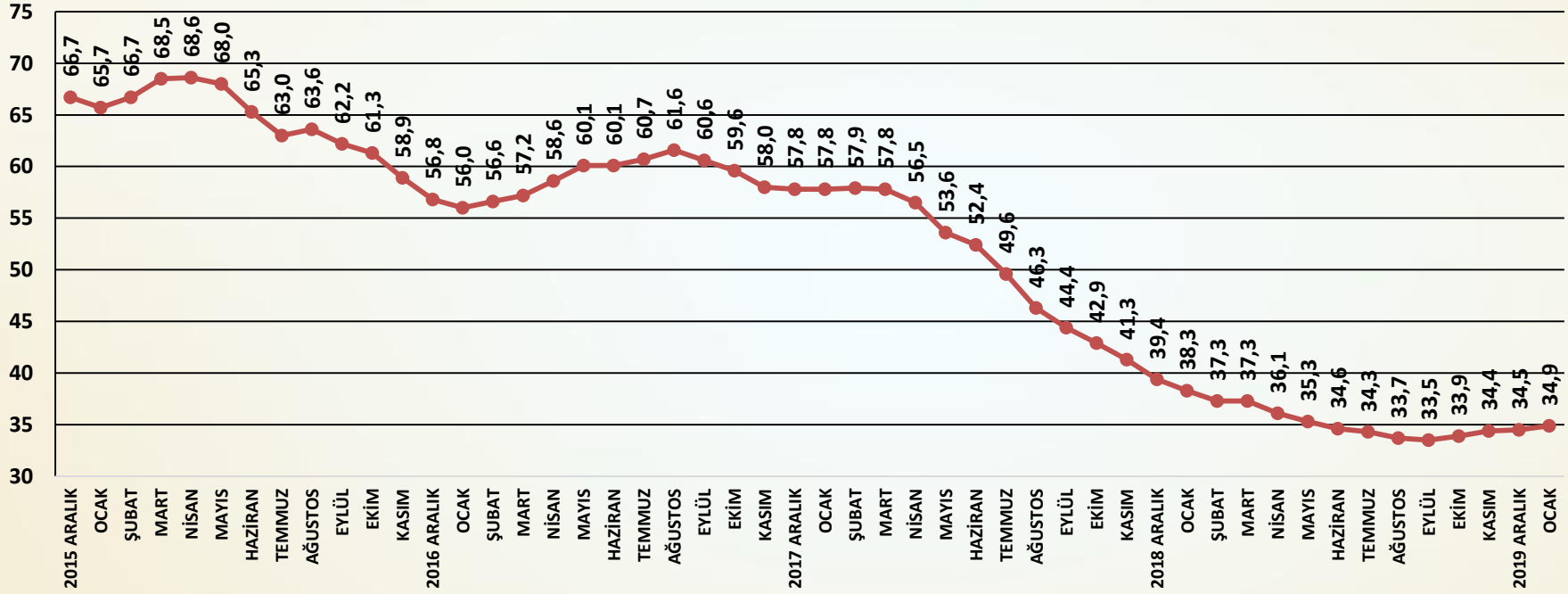

SORU: Bu ay yurtiçi pazarlarındaki genel gidişata ilişkin görüşünüz bir önceki aydaki görüşünüze göre nasıl değişti?

Yurtiçi pazarlar genel gidişat endeksi ocak ayında sınırlı ölçüde artmıştır.

İHRACAT PAZARLARI GENEL GİDİŞAT ENDEKSİ 2013 AĞUSTOS =100

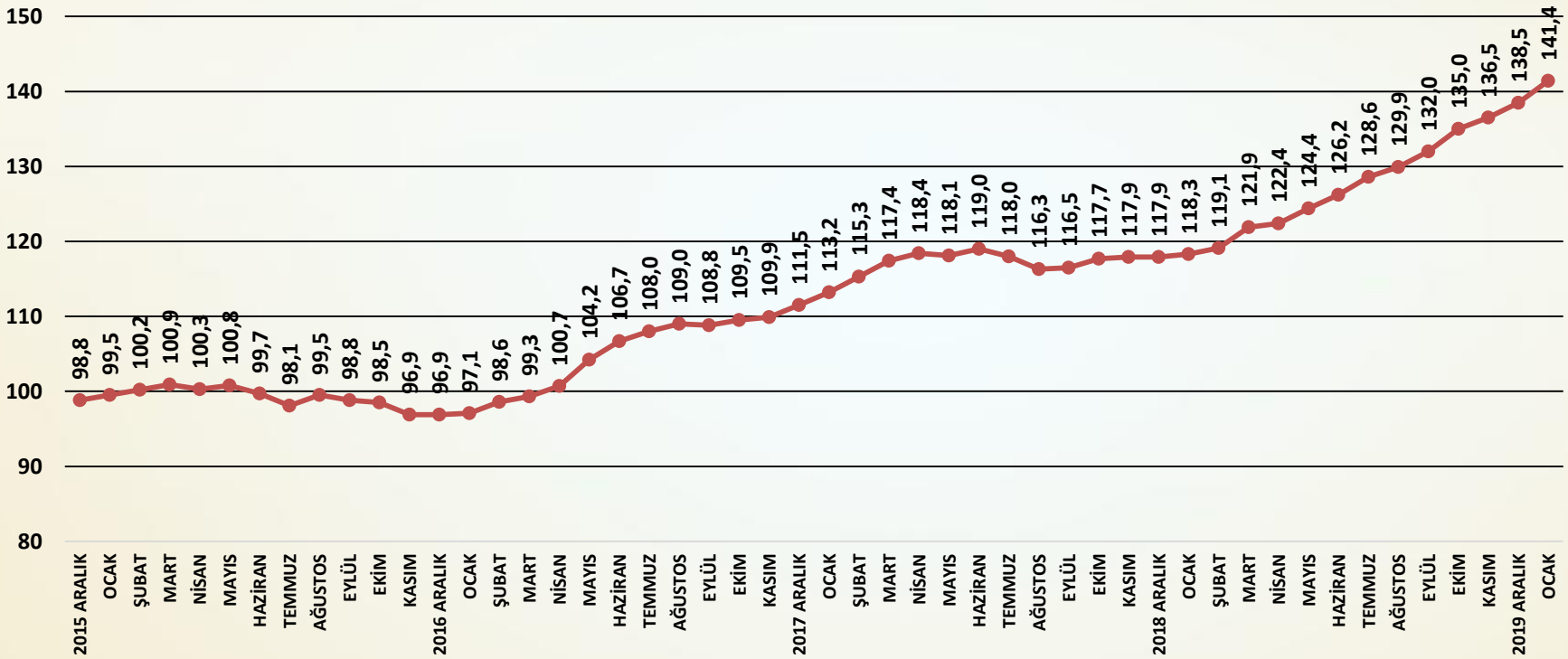

SORU: Bu ay ihracat pazarlarındaki genel gidişata ilişkin görüşünüz bir önceki aydaki görüşünüze göre nasıl değişti?

İhracat pazarları genel gidişat endeksi ocak ayında önemli bir artış göstermiştir.

ENDEKS

İNŞAAT MALZEMELERİ SANAYİ ENDEKSLERİ

İNŞAAT MALZEMELERİ SANAYİ ENDEKSLERİ

SAYI-62 OCAK 2020

İNŞAAT MALZEMELERİ SANAYİ BEKLENTİ ENDEKSİ

TÜRKİYE İMSAD

İNŞAAT MALZEMESİ SANAYİCİLERİ DERNEĞİ

BEKLENTİ ENDEKSİ AĞUSTOS 2013=100

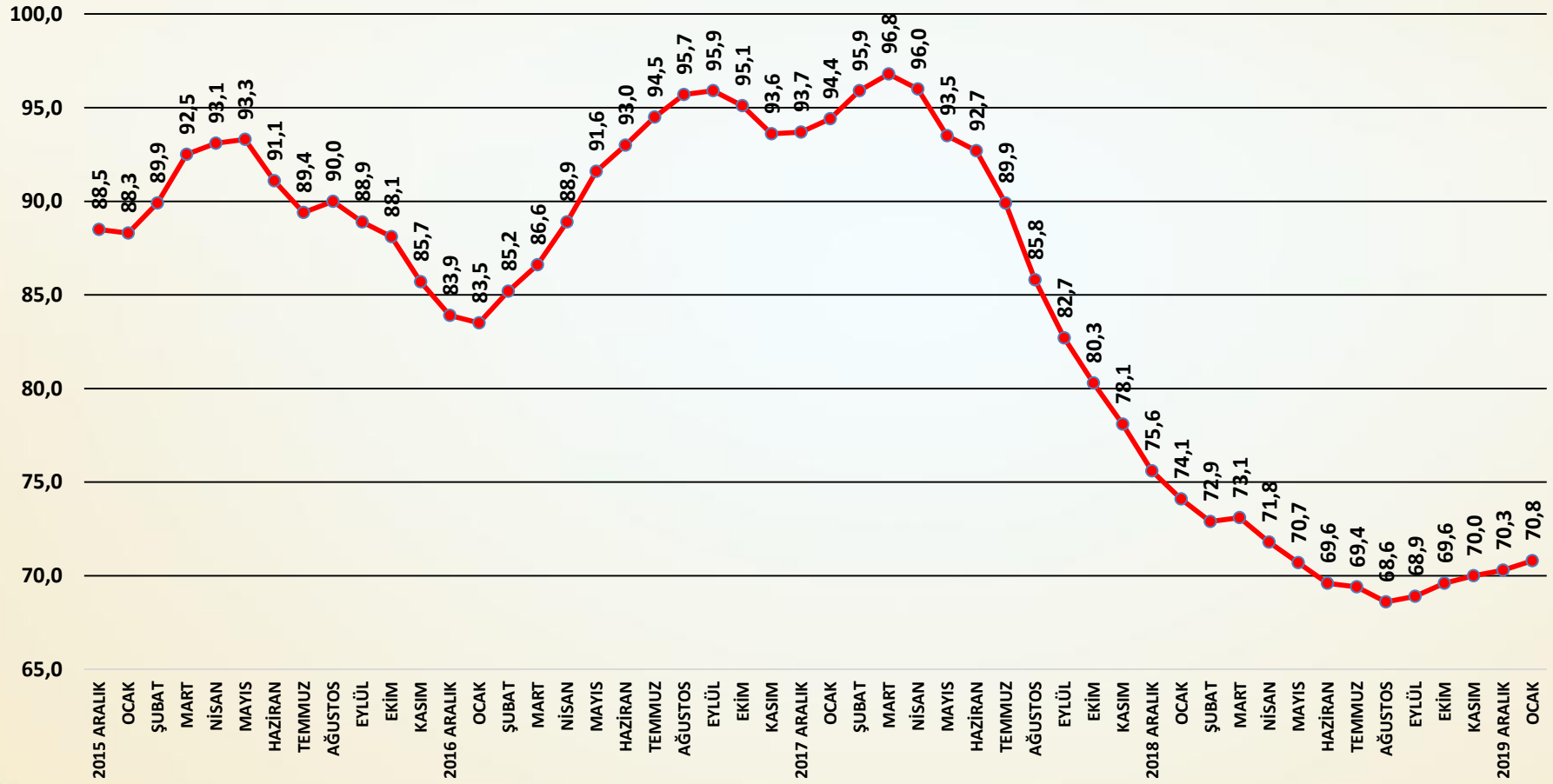

AYLIK BEKLENTİ ENDEKSİ PUANLARI

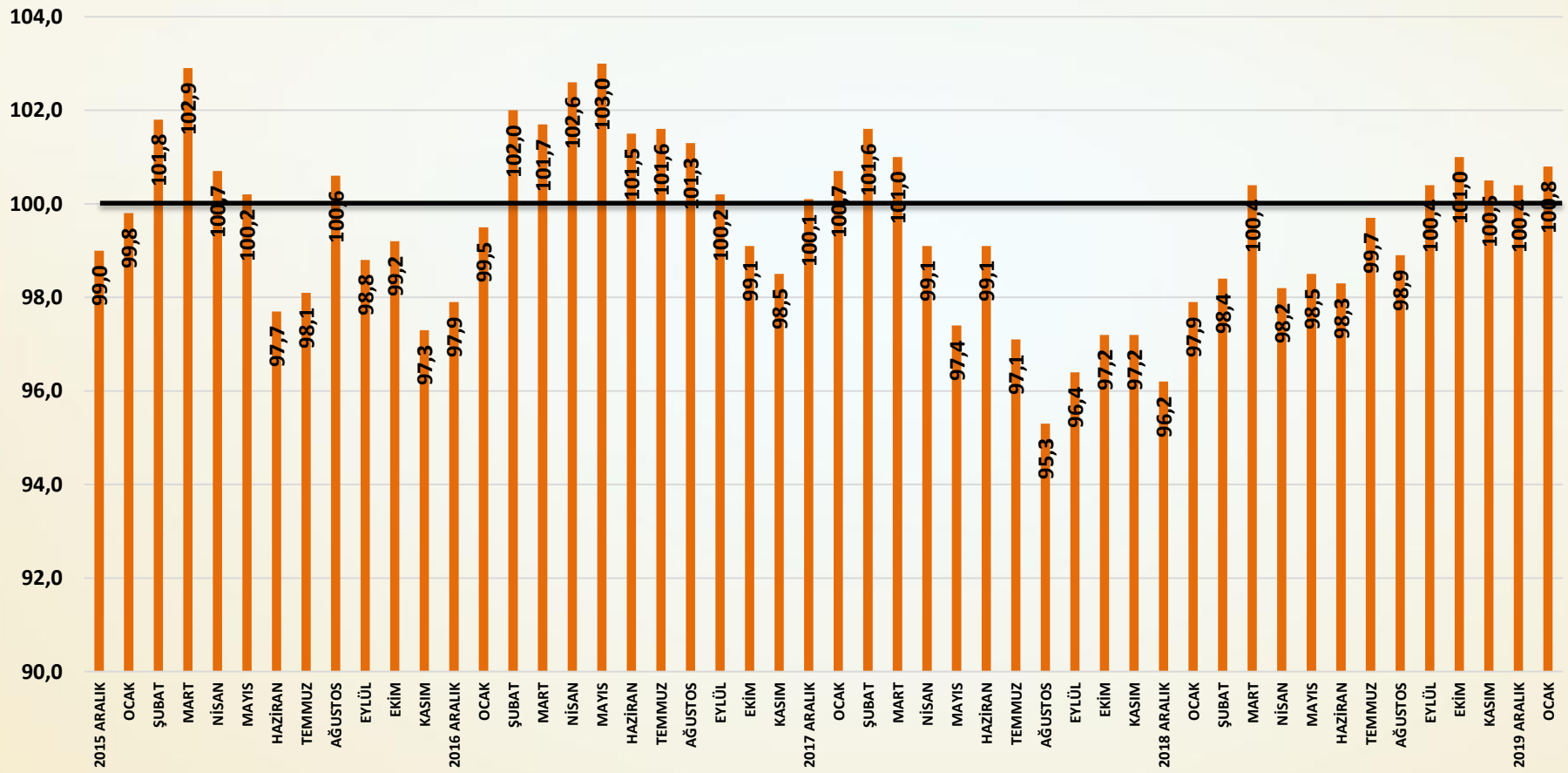

Beklenti Endeksi Değerlendirme

- Beklenti Endeksi'nde ocak ayında da sınırlı bir artış yaşanmıştır. Beklentiler faaliyetlerdeki gerilemeye rağmen iyileşmeyi sürdürmüştür. Faaliyetlerdeki gerilemeye ve risklere rağmen beklentilerin yeni yıla artış ile başlaması ümit vermektedir.
- Beklenti Endeksi ocak ayında bir önceki aya göre 0,5 puan artmıştır. Beklenti endeksi geçen yılın ocak ayının beklentilerinin ise halen 3,3 puan altındadır.
- Türkiye ekonomisine ilişkin beklentilerde kademeli artış sürmüştür.
- Önümüzdeki üç aya ilişkin alınan yurtiçi siparişlerde sınırlı bir düşüş yaşanmıştır.
- Önümüzdeki üç aya ilişkin alınan ihracat siparişleri ocak ayında kuvvetli bir artış göstermiştir.
- Önümüzdeki üç ayın üretim beklentisi de artmıştır. Yurtiçi siparişlerdeki mevsimsel yavaşlama rağmen artan ihracat siparişleri üretim beklentilerini desteklemiştir.
- Beklentilerde kademeli ve yavaş bir iyileşme eğilimi oluşmuştur. Ekonomiye güven kademeli olarak iyileşmektedir. İnşaat sektöründeki sorunlar ise beklentiler üzerinde sınırlayıcı etkiler yaratmaya devam etmektedir. İhracat ve ona bağlı olarak üretim beklentilerdeki iyileşmeyi sürükleyen iki unsur olarak öne çıkmaktadır. Yatırım eğilimi ise halen zayıftır.

TÜRKİYE EKONOMİSİNE İLİŞKİN ÜÇ AYLIK BEKLENTİ ENDEKSİ AĞUSTOS 2013=100

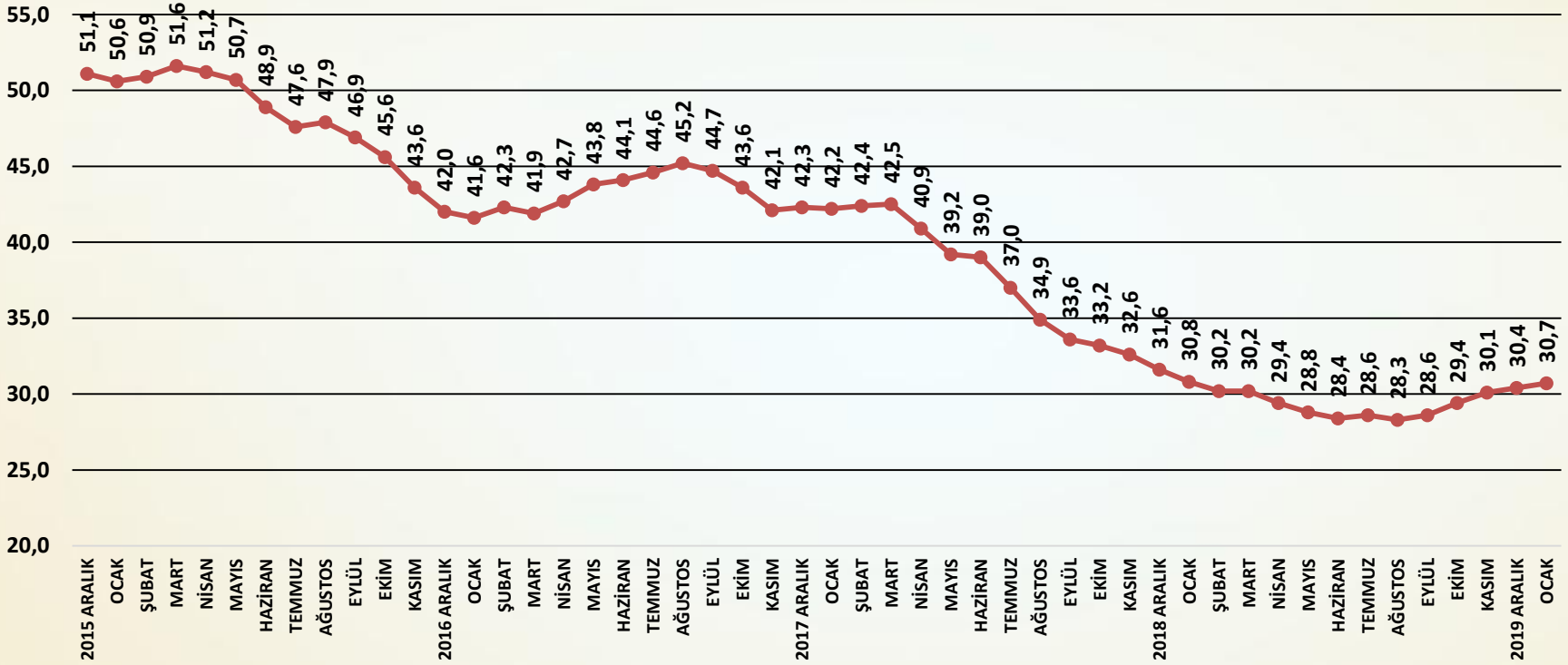

SORU: Önümüzdeki üç ay için, Türkiye ekonomisine ilişkin görüşleriniz bir önceki aydaki görüşlerinize göre nasıl değişti?

Türkiye ekonomisine ilişkin beklentilerde ocak ayında sınırlı bir artış yaşanmıştır.

İNŞAAT MALZEMESİ SANAYİNE İLİŞKİN ÜÇ AYLIK BEKLENTİ ENDEKSİ AĞUSTOS 2013=100

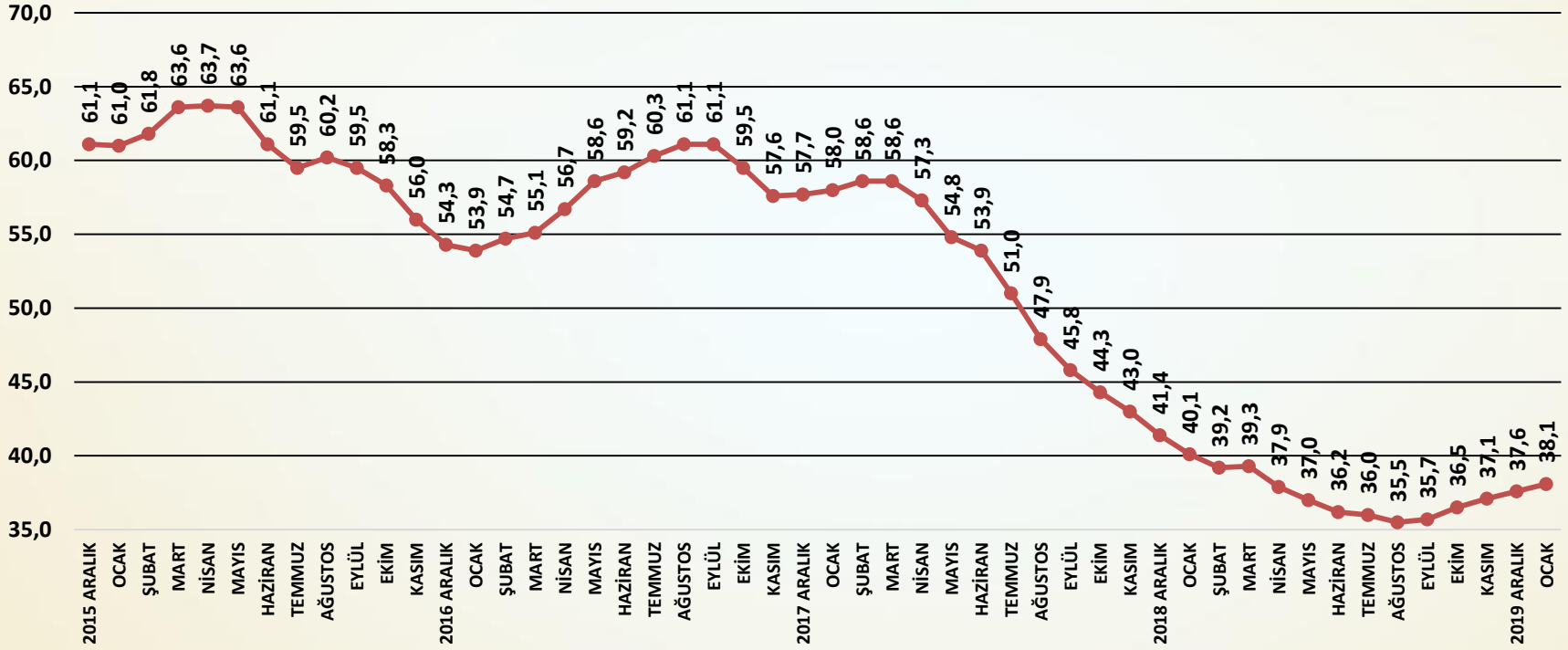

SORU: Önümüzdeki üç ay için, faaliyet gösterdiğiniz inşaat malzemeleri sektörüne ilişkin görüşleriniz bir önceki aydaki görüşlerinize göre nasıl değişti?

İnşaat malzemeleri sanayi beklentileri ocak ayında sınırlı ölçüde artmıştır.

ÖNÜMÜZDEKİ ÜÇ AYA İLİŞKİN ALINAN YURTİÇİ SİPARİŞLER ENDEKSİ AĞUSTOS 2013=100

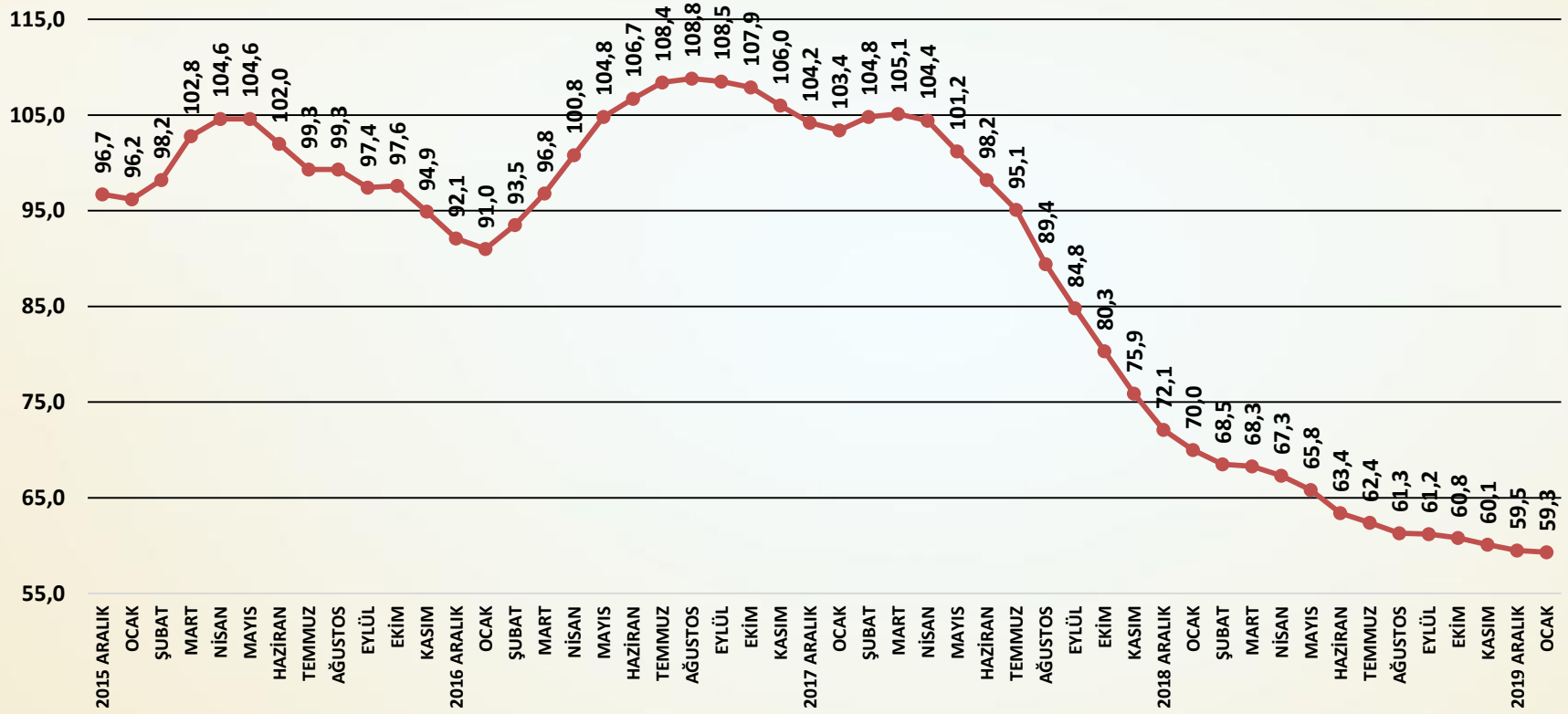

SORU; Önümüzdeki üç aya ilişkin alınan yurtiçi siparişleriniz geçen aya göre nasıl değişti?

Alınan yurtiçi siparişler ocak ayında çok sınırlı bir düşüş göstermiştir.

ÖNÜMÜZDEKİ ÜÇ AYA İLİŞKİN ALINAN İHRACAT SİPARİŞLERİ ENDEKSİ AĞUSTOS 2013=100

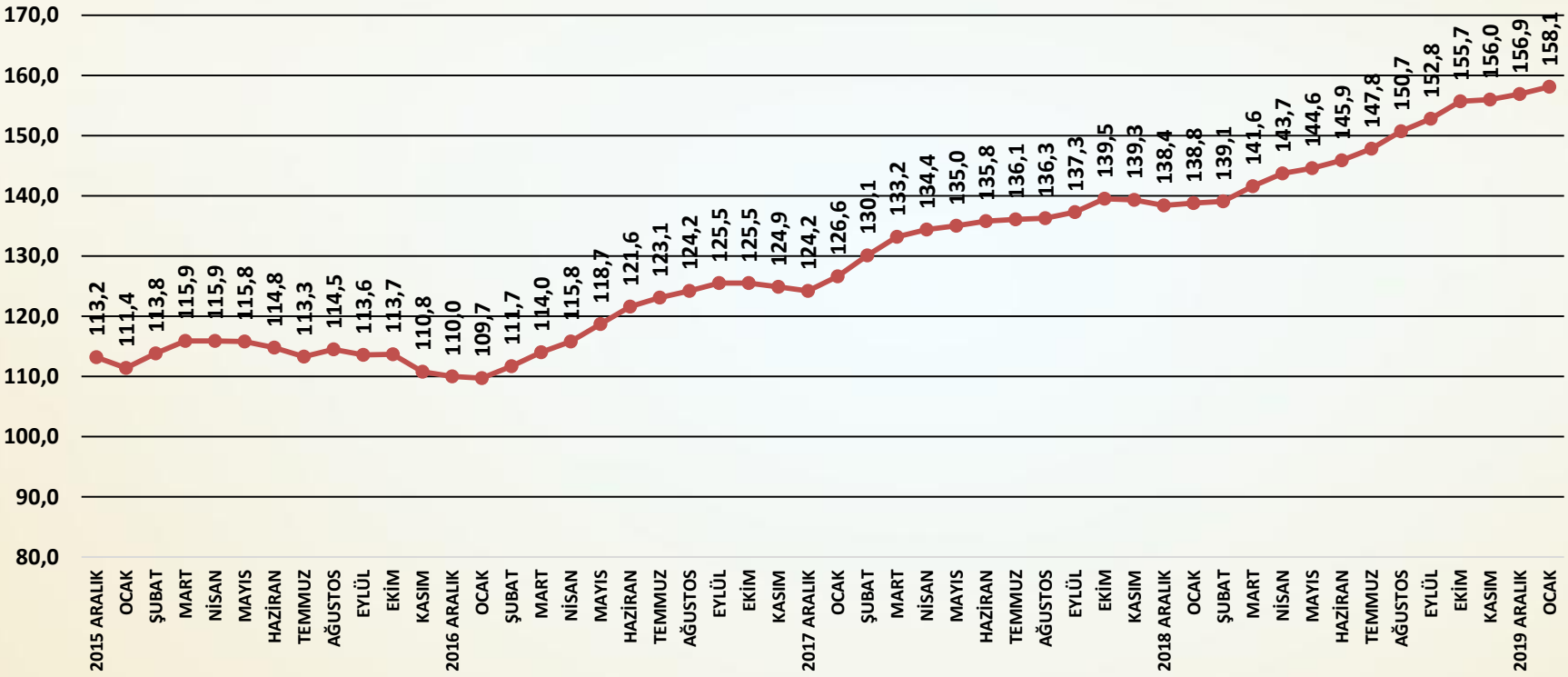

SORU; Önümüzdeki üç aya ilişkin alınan ihracat siparişleriniz geçen aya göre nasıl değişti?

Alınan ihracat siparişleri ocak ayında artışa devam etmiştir.

ÖNÜMÜZDEKİ ÜÇ AYA İLİŞKİN ÜRETİM BEKLENTİSİ ENDEKSİ AĞUSTOS 2013=100

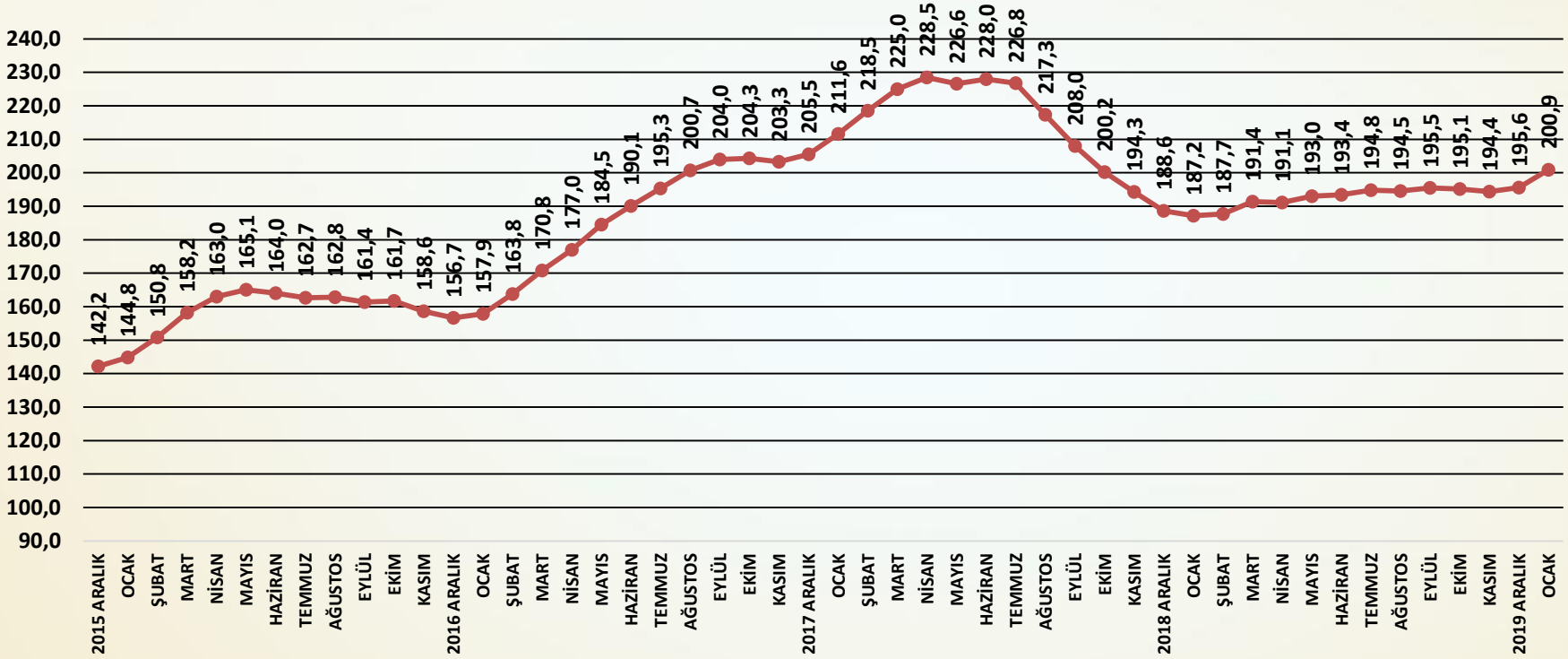

SORU; Önümüzdeki üç aya ilişkin üretimdeki beklentiniz geçen aya göre nasıl değişti?

Önümüzdeki üç aya ilişkin üretim beklentileri ocak ayında kuvvetli bir artış göstermiştir.

ÖNÜMÜZDEKİ ÜÇ AYA İLİŞKİN YATIRIM BEKLENTİSİ ENDEKSİ AĞUSTOS 2013=100

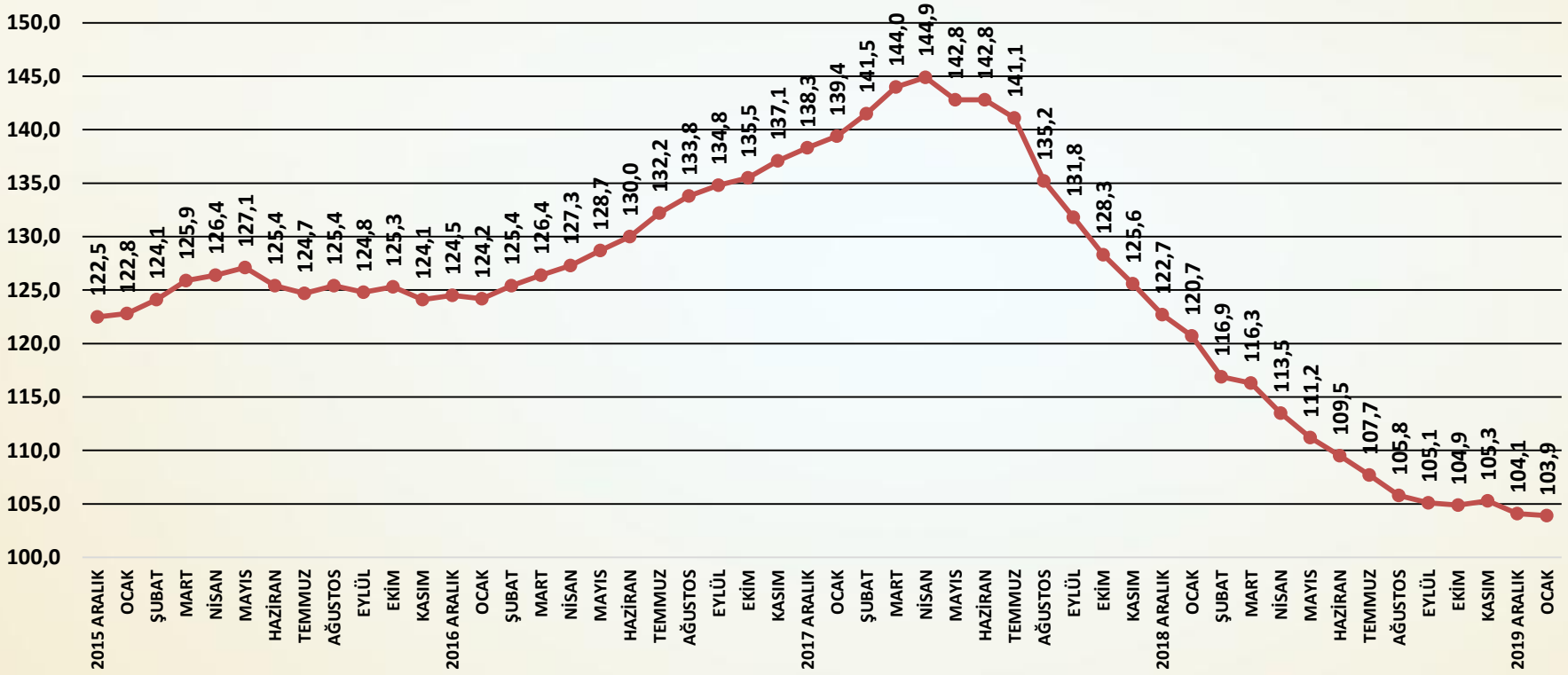

SORU; Önümüzdeki üç aya ilişkin yeni üretim kapasitesi yatırımlarındaki beklentiniz geçen aya göre nasıl değişti?

Yatırım beklentileri ocak ayında sınırlı ölçüde düşmüştür.

ÖNÜMÜZDEKİ ÜÇ AYA İLİŞKİN İSTİHDAM BEKLENTİSİ ENDEKSİ AĞUSTOS 2013=100

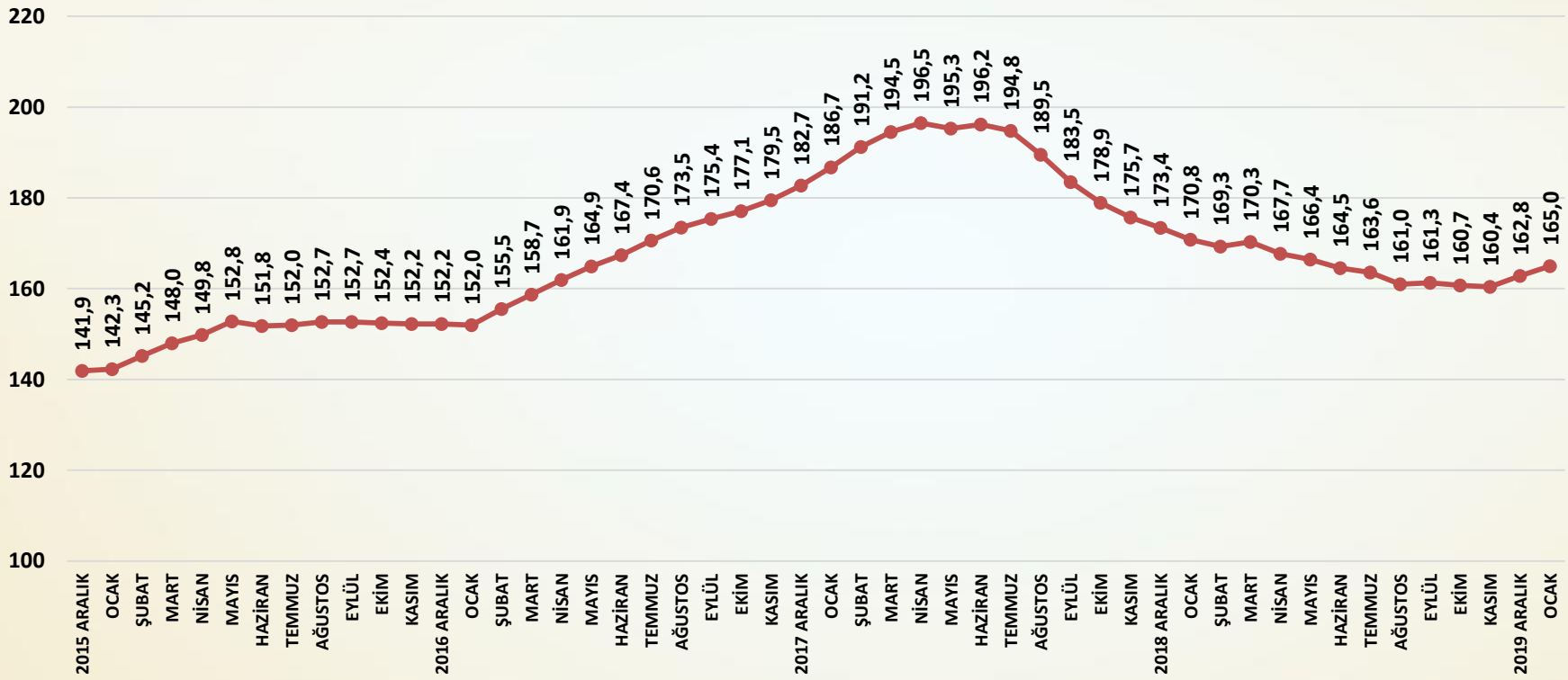

SORU; Önümüzdeki üç aya ilişkin istihdam beklentiniz geçen aya göre nasıl değişti?

İstihdam beklentilerinde ocak ayında önemli bir artış gerçekleşmiştir.

İnşaat malzemeleri sanayi endekslerinin amacı;

Türkiye ekonomisinde ve imalat sanayinde üretim, yatırım, istihdam ve ihracat alanlarında çok önemli bir pay alan inşaat malzemeleri sanayindeki;

- Gelişmeleri ve beklentileri yakından izlemek,
- Gelişme ve beklentileri endeksler temelinde düzenlemek,
- Gelişme ve beklentileri öncelikle sektör temsilcileriyle, sonrasında sektörün tüm paydaşları ve ekonomi yönetimiyle ve nihayet kamuoyu ile paylaşmak,
- Böylece sektörün içindeki ve dışındaki tüm aktörler için yol gösterici nitelikte, sürekli ve düzenli bir bilgi seti yaratmaktır.

- Endeksler için veriler, firmalar ile yapılacak anketler ile toplanmaktadır. Firmalar sektörün genelini önemli ölçüde yansıtan 22 alt sektörden seçilmiş olan 100 firmadır ve anket her ay aynı 100 firma ile yapılmaktadır.

- Anket ile firmalara üç alt endeks için sorular yöneltilmektedir. Her bir alt endeks için farklı sorular sorulmaktadır. Faaliyet endeksi için 11, güven endeksi için 6, ve beklenti endeksi için 7 soru sorulmaktadır.

- Sorulara verilen cevaplar içinden aynı kaldı veya değişmedi yanıtları çıkarılmakta, arttı ile azaldı, artacak ile azalacak ve daha iyimserim ile daha kötümserim arasındaki sayısal farklar (artı veya eksi) 10'a bölünerek 100 rakamına eklenmekte veya çıkarılmaktadır.

- Böylece her ay için bir önceki aya göre soruların cevaplarından üretilen puanlar 90 ile 110 arasında değerler almaktadır.

- Her alt endeks için sorulan soruların aylık puanları ile çalışmanın başladığı 2013 Ağustos ayı 100 olmak üzere zincir endeksler oluşturulmaktadır. Böylece soru bazında endeksler üretilmektedir.

- Alt endeksler için ise; öncelikle sorulan sorular sanayi için taşıdıkları önem ağırlıklarına göre ağırlıklandırılmakta, ağırlık puanları toplanmakta ve her ay için alt endeks puanları hesaplanmaktadır.

- Alt endeksler için daha sonra her ay hesaplanan alt endeks puanları ile çalışmanın başladığı 2013 Ağustos ayı 100 olmak üzere zincir endeksler oluşturulmaktadır. Böylece alt endeksler üretilmektedir.

- Bileşik endeks ise üç alt endeksin puanlarının ağırlıklandırılması ile hesaplanmaktadır. Önce aylık puanlar hesaplanmakta ve daha sonra yine bu puanlar aracılığı ile 2013 Ağustos ayı 100 olmak üzere bileşik endeks üretilmektedir.

TÜRKİYE İMSAD
İNŞAAT MALZEMESİ SANAYİCİLERİ DERNEĞİ
ASSOCIATION OF TURKISH CONSTRUCTION MATERIAL PRODUCERS

ENDEKSİ HAZIRLAYAN KURUM

ECONOMY AND STRATEGY CONSULTANCY SERVICES
ESDH
EKONOMİ VE STRATEJİ DANIŞMANLIK HİZMETLERİ

EKONOMİ VE STRATEJİ DANIŞMANLIK HİZMETLERİ

SERGÜL SOKAK, SARAL SİTESİ C.BLOK D.10
GAYRETTEPE-BEŞİKTAŞ İSTANBUL, TEL 0212 352 87 95

www.esdh.com.tr

ENDEKS

İNŞAAT MALZEMELERİ SANAYİ ENDEKSLERİ

TÜRKİYE İMSAD
İNŞAAT MALZEMESİ SANAYİCİLERİ DERNEĞİ
ASSOCIATION OF TURKISH CONSTRUCTION MATERIAL PRODUCERS

İNŞAAT MALZEMELERİ SANAYİ ENDEKSLERİ

SAYI-62 OCAK 2020

www.imsad.org

0216 322 23 00