

ENDEKS

## İNŞAAT MALZEMELERİ SANAYİ ENDEKSLERİ



# İNŞAAT MALZEMELERİ SANAYİ ENDEKSLERİ

SAYI-68 TEMMUZ 2020

## ANA ENDEKS

### İNŞAAT MALZEMELERİ SANAYİ **BİLEŞİK** ENDEKSİ

İNşaat malzemeleri sanayinde ölçülen faaliyet, güven ve beklentilerin bileşimi ile oluşturulan ve sanayinin genel durumunu ortaya koyan endekstir.

## ALT ENDEKSLER

### İNŞAAT MALZEMELERİ SANAYİ **FAALİYET** ENDEKSİ

İNşaat malzemeleri sanayinde sürdürülen faaliyetlerin seviyesini içinde bulunan ay itibariyle tespit eden ve ortaya koyan endekstir.

### İNŞAAT MALZEMELERİ SANAYİ **GÜVEN** ENDEKSİ

İNşaat malzemeleri sanayinde faaliyet gösteren firmaların ekonomi ve sektöre yönelik duydukları güven seviyesini tespit eden ve ortaya koyan endekstir.

### İNŞAAT MALZEMELERİ SANAYİ **BEKLENTİ** ENDEKSİ

İNşaat malzemeleri sanayinde faaliyetlerin önümüzdeki üç aylık dönemde hangi seviyede olacağına ilişkin beklentileri tespit eden ve ortaya koyan endekstir.

ENDEKS

## İNŞAAT MALZEMELERİ SANAYİ ENDEKSLERİ

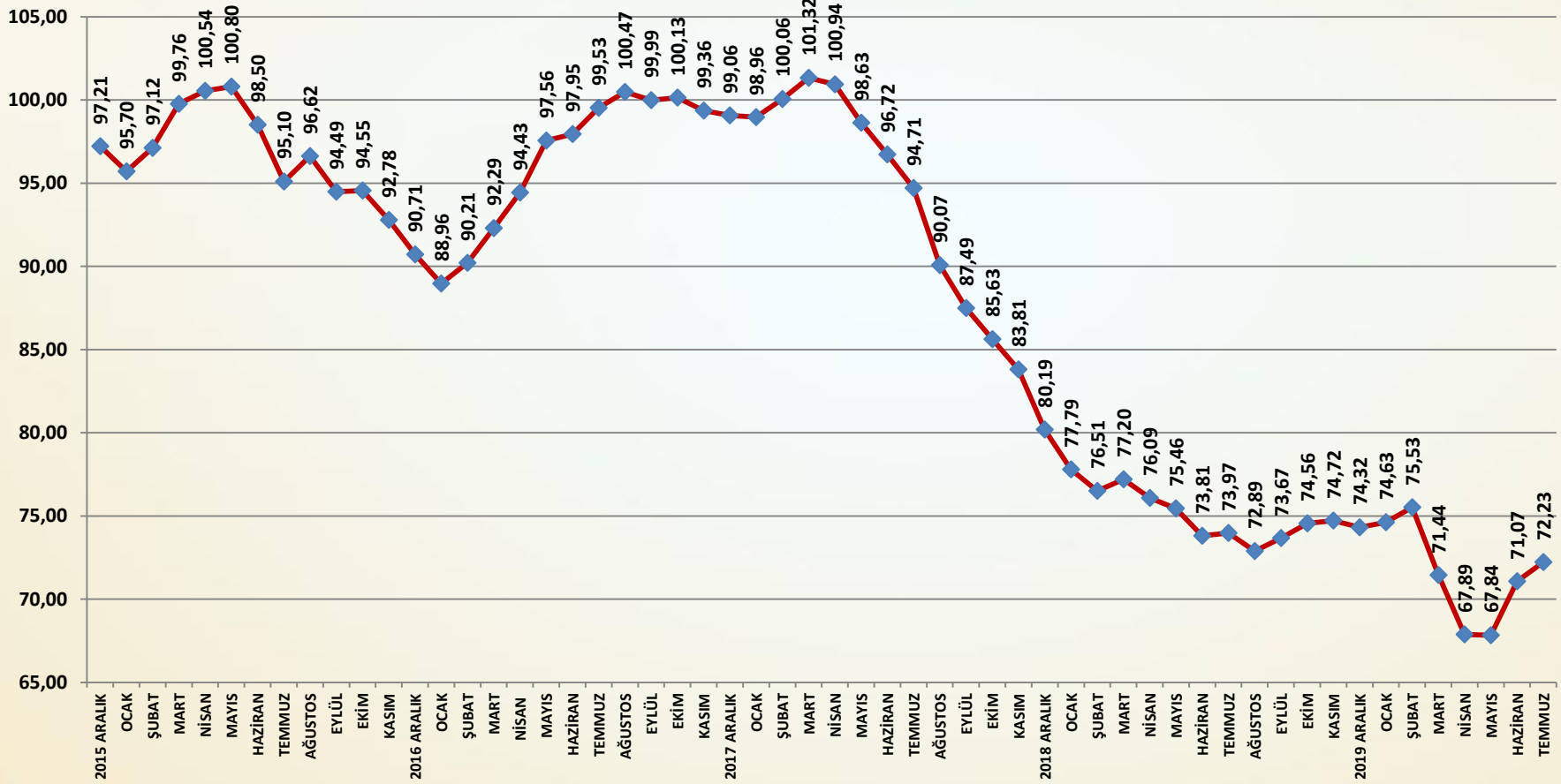


## İNŞAAT MALZEMELERİ SANAYİ ENDEKSLERİ

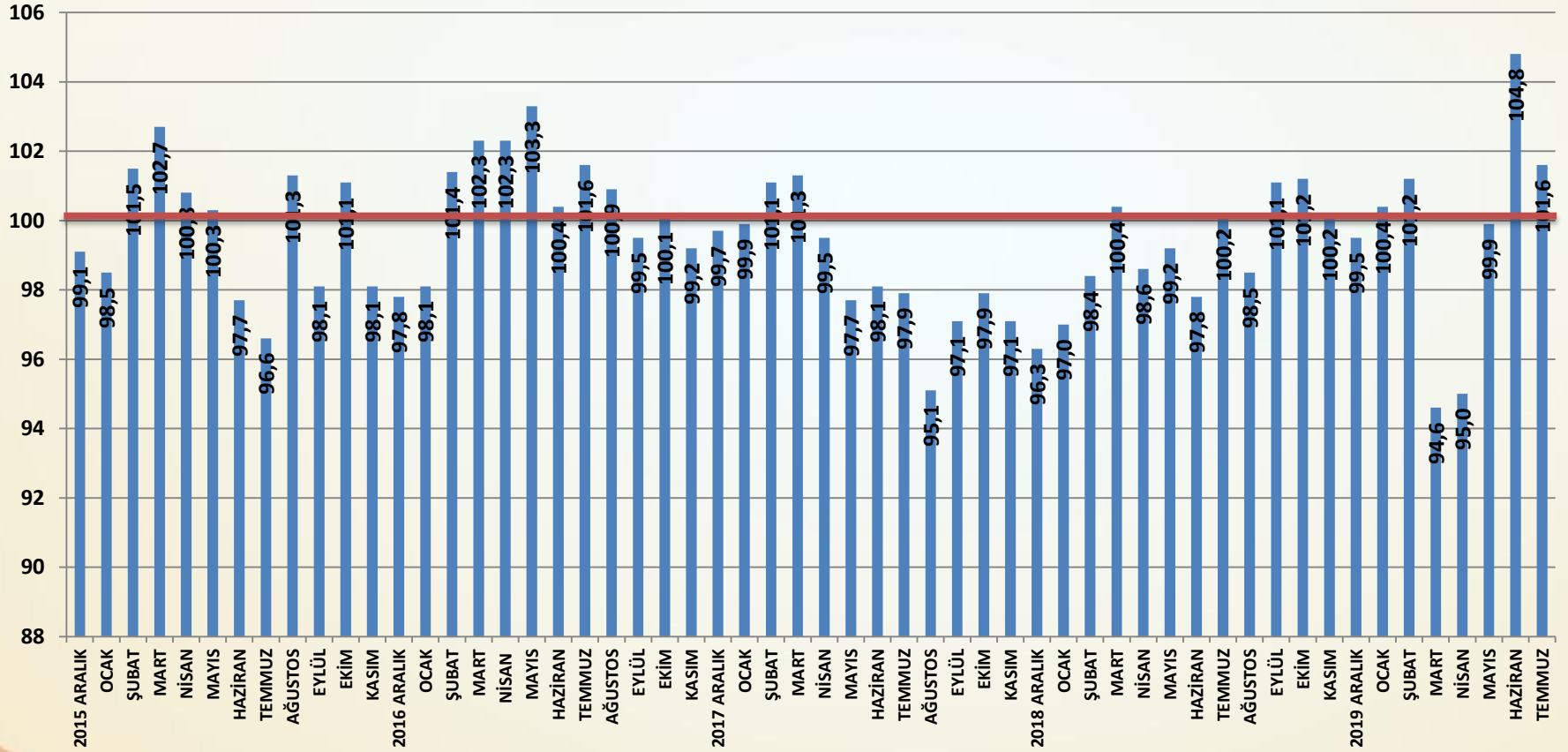
SAYI-68 TEMMUZ 2020

## İNŞAAT MALZEMELERİ SANAYİ BİLEŞİK ENDEKSİ

BİLEŞİK ENDEKS AĞUSTOS 2013=100



## AYLIK BİLEŞİK ENDEKS PUANI



## Bileşik Endeks Değerlendirme

- ❑ İnşaat Malzemeleri Sanayi Bileşik Endeksi temmuz ayında da artmıştır. Covid-19 salgını etkileri altındaki Bileşik Endeks'te haziran ayında kuvvetli bir geri dönüş gerçekleşmiş, temmuz ayında da artış eğilimi sürmüştür.
- ❑ İnşaat Malzemeleri Sanayi Bileşik Endeksi temmuz ayında 1,16 puan daha artmıştır. Bileşik Endeks üst üste iki ay artış içinde olmuştur.
- ❑ Bileşik Endeks temmuz ayında 72,23 puana yükselmiştir. Temmuz ayındaki bu yükseliş ile birlikte Covid-19 salgınının olumsuz etkileri (şimdilik) azalmaya devam etmiştir.
- ❑ Temmuz ayında faaliyetlerde önemli bir artış yaşanmıştır. Faaliyetlerde iç ve dış satışlar, ihracat ve cirolarda hızlı artışlar gerçekleşmiştir.
- ❑ Güven Endeksi temmuz ayında daha sınırlı ve temkinli bir artış göstermiştir.
- ❑ Beklentilerde de temkinli bir artış gerçekleşmiştir. Yurtiçi beklentileri daha kırılğan iken yurtdışı pazarlara ilişkin beklentiler daha kuvvetlidir.
- ❑ İnşaat Malzemeleri Sanayi Bileşik Endeksi üç ay boyunca yaşanan sert daralma ardından toparlanma göstermektedir. Haziran ve temmuz aylarında genele yayılan bir iyileşme görülmektedir. Bununla birlikte güven ve beklentilerdeki temkinli toparlanma hızı Covid-19 tedirginliğinin ve finansal kırılğanlığa ilişkin endişelerin korunduğunu göstermektedir.

ENDEKS

## İNŞAAT MALZEMELERİ SANAYİ ENDEKSLERİ

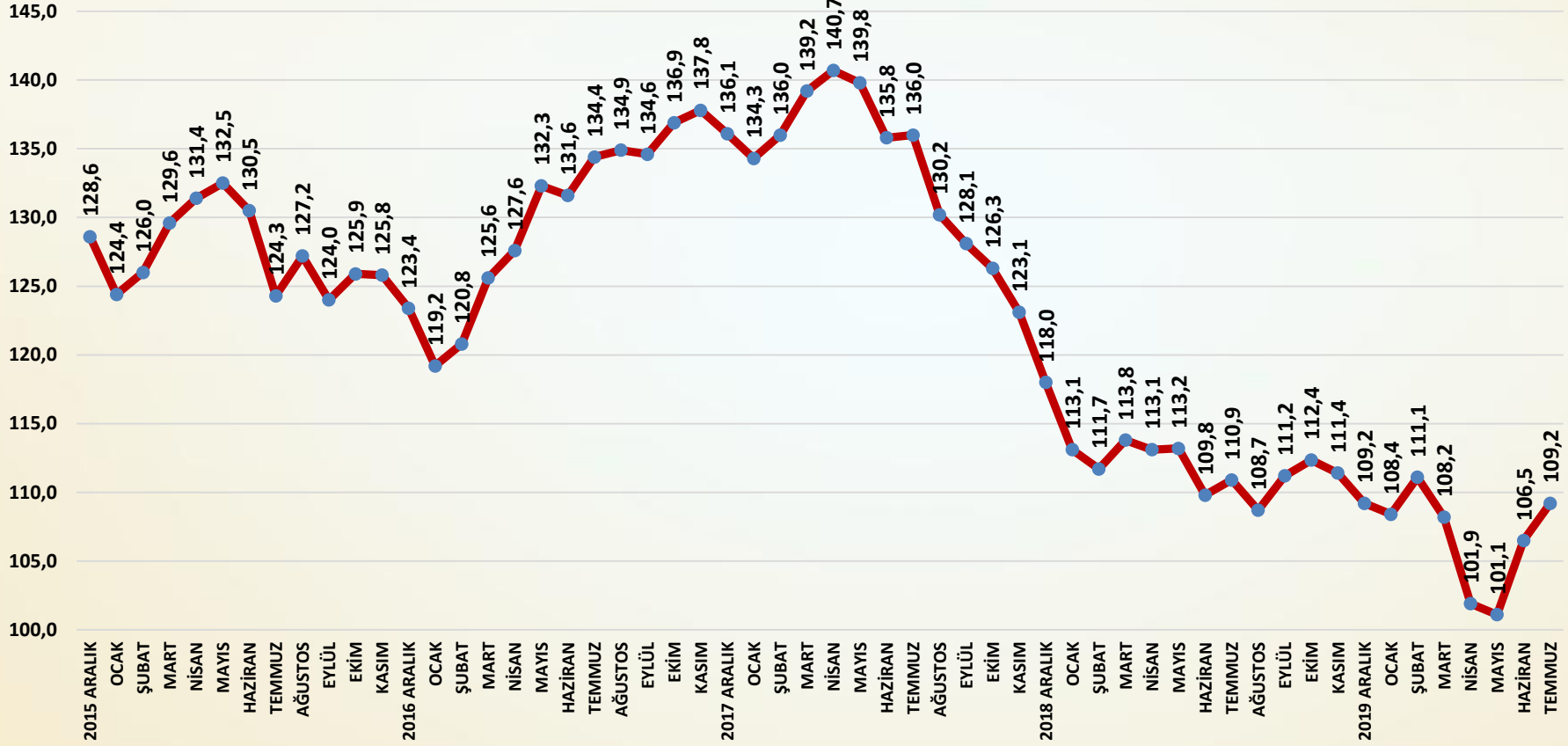


## İNŞAAT MALZEMELERİ SANAYİ ENDEKSLERİ

SAYI-68 TEMMUZ 2020

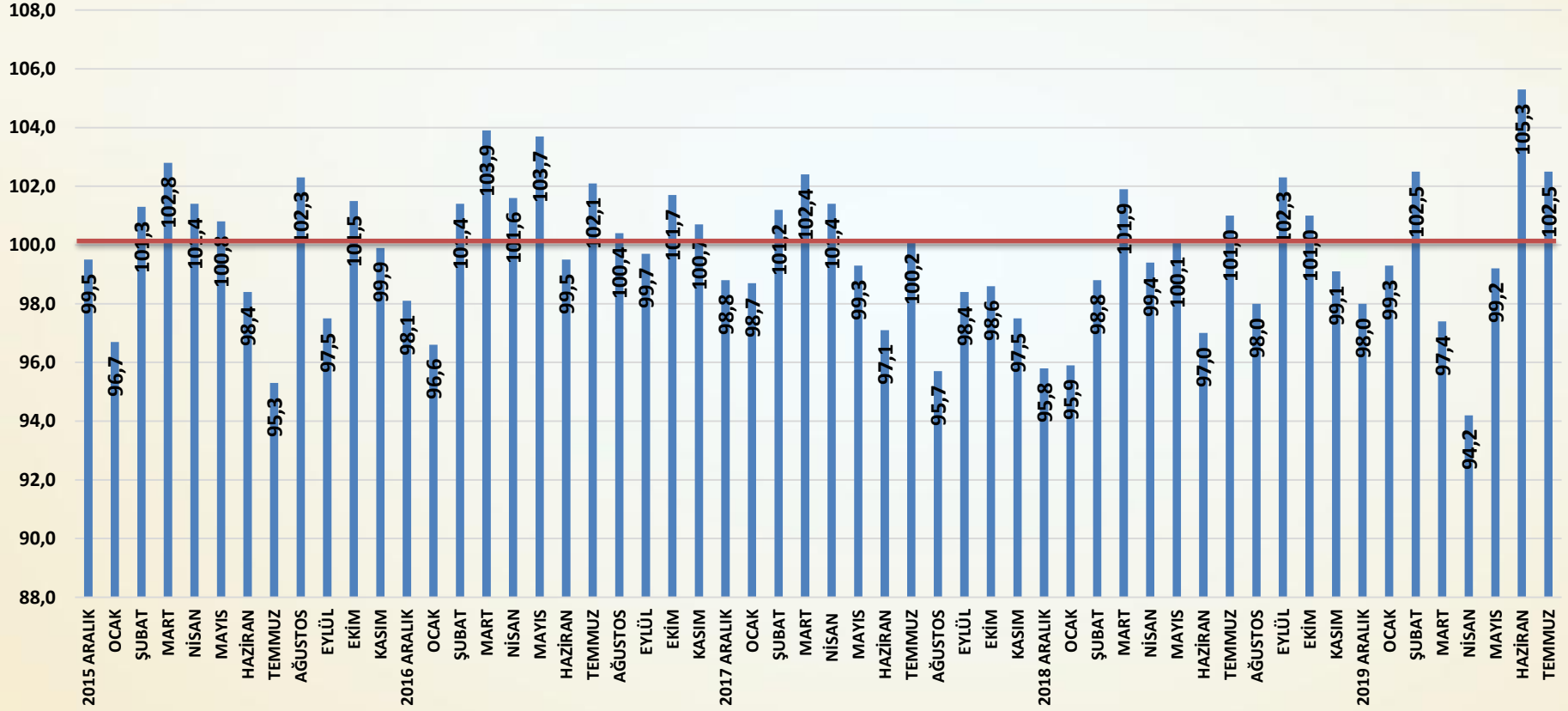
## İNŞAAT MALZEMELERİ SANAYİ FAALİYET ENDEKSİ

FAALİYET ENDEKSİ AĞUSTOS 2013=100





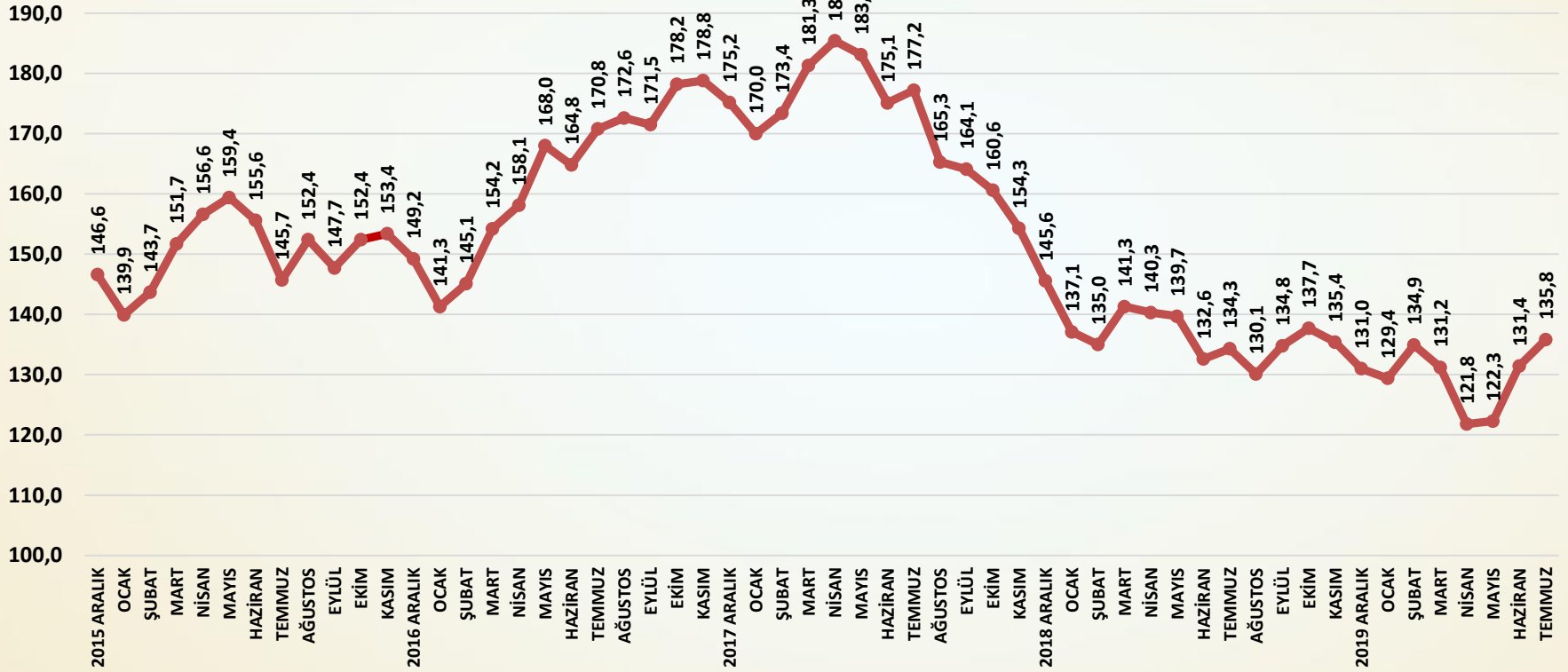
AYLIK FAALİYET ENDEKSİ PUANLARI



## Faaliyet Endeksi Değerlendirme

- ❑ İnşaat malzemeleri sanayisinde faaliyetler temmuz ayında da önemli ölçüde genişlemiştir. İktisadi ve sosyal hayata geri dönüşler ile ihracat pazarlarındaki toparlanma sonucu temmuz ayında faaliyetlerde genele yayılan genişleme devam etmiştir.
- ❑ Faaliyet Endeksi temmuz ayında bir önceki aya göre 2,7 puan daha yükselmiştir. Haziran ayında faaliyetlerde görülen sıçrama sonrası temmuz ayında da faaliyetlerde önemli bir büyüme yaşanmıştır.
- ❑ Yurtiçi satışlarda temmuz ayında önemli ölçüde artış yaşanmıştır.
- ❑ İhracatta da önemli bir artış gerçekleşmiştir. Bu artışta pazarların toparlanması etkili olmuştur.
- ❑ Üretimde de temmuz ayında hızlı bir artış yaşanmıştır. Tesisler kullanılan kapasitelerini artırmaktadırlar.
- ❑ Cirolar temmuz ayında iç satışlar ve ihracattaki artışlara bağlı olarak önemli ölçüde genişlemiştir. Tahsilat hızında da sınırlı artış devam etmiştir.
- ❑ Covid-19 salgınının yarattığı olumsuz etkiler sonrası inşaat malzemeleri sanayi faaliyetlerinde hızlı bir toparlanma yaşanmaya başlanmıştır. Bu hızlı toparlanma ile nisan ve mayıs ayı kayıpları önemli ölçüde telafi edilmiştir. Toparlamanın geleceği salgına ve ekonomik gelişmelere bağlı olacaktır.

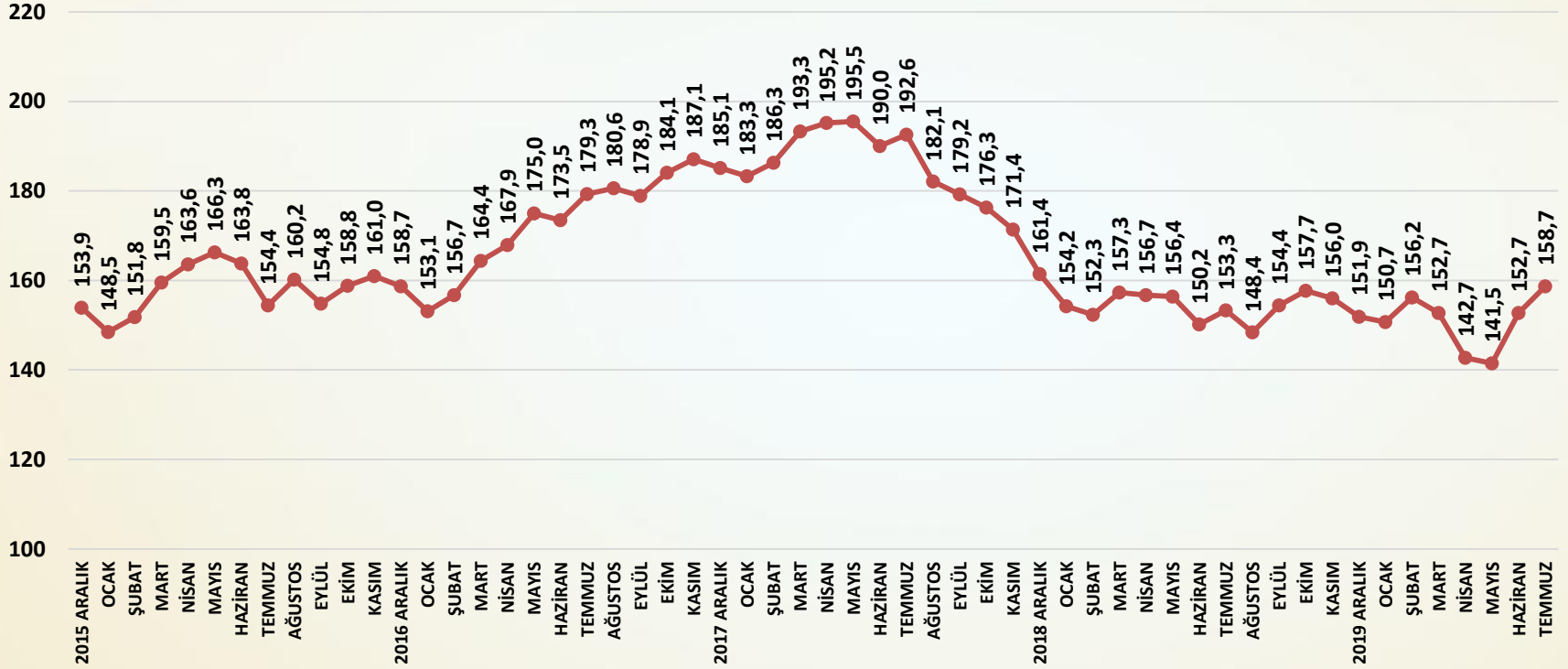
## YURTIÇİ SATIŞ ENDEKSİ AĞUSTOS 2013=100



**SORU:** Bu ay yurtiçinde satışlarınız bir önceki aya göre nasıl değişti?

Yurtiçi satışlar temmuz ayında önemli ölçüde artış göstermiştir.

## ÜRETİM ENDEKSİ AĞUSTOS 2013=100



**SORU:** Bu ay üretiminiz bir önceki aya göre nasıl değişti?

Temmuz ayında üretimde kuvvetli bir artış gerçekleşmiştir.

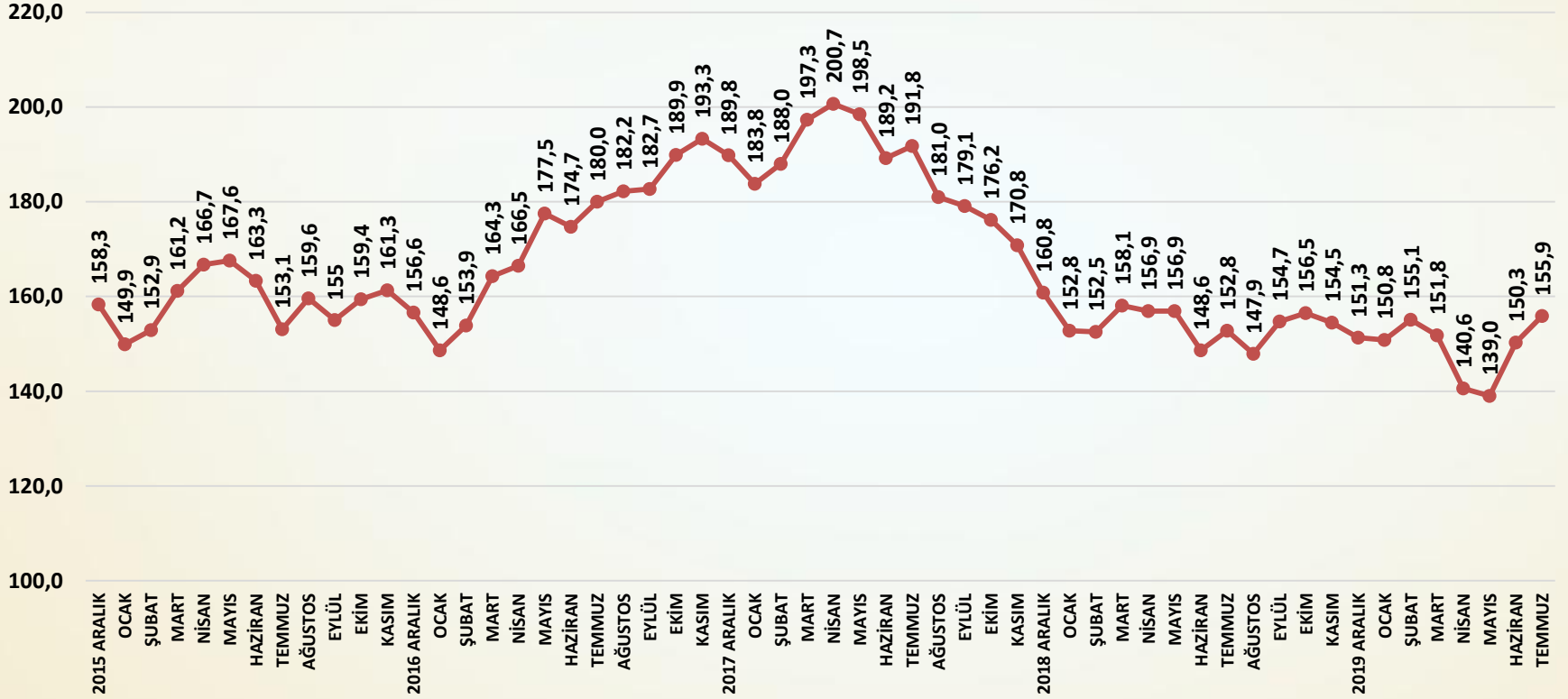
İHRACAT ENDEKSİ AĞUSTOS 2013=100



**SORU:** Bu ay ihracatınız bir önceki aya göre nasıl değişti?

Temmuz ayında ihracat artış eğilimini sürdürmüştür.

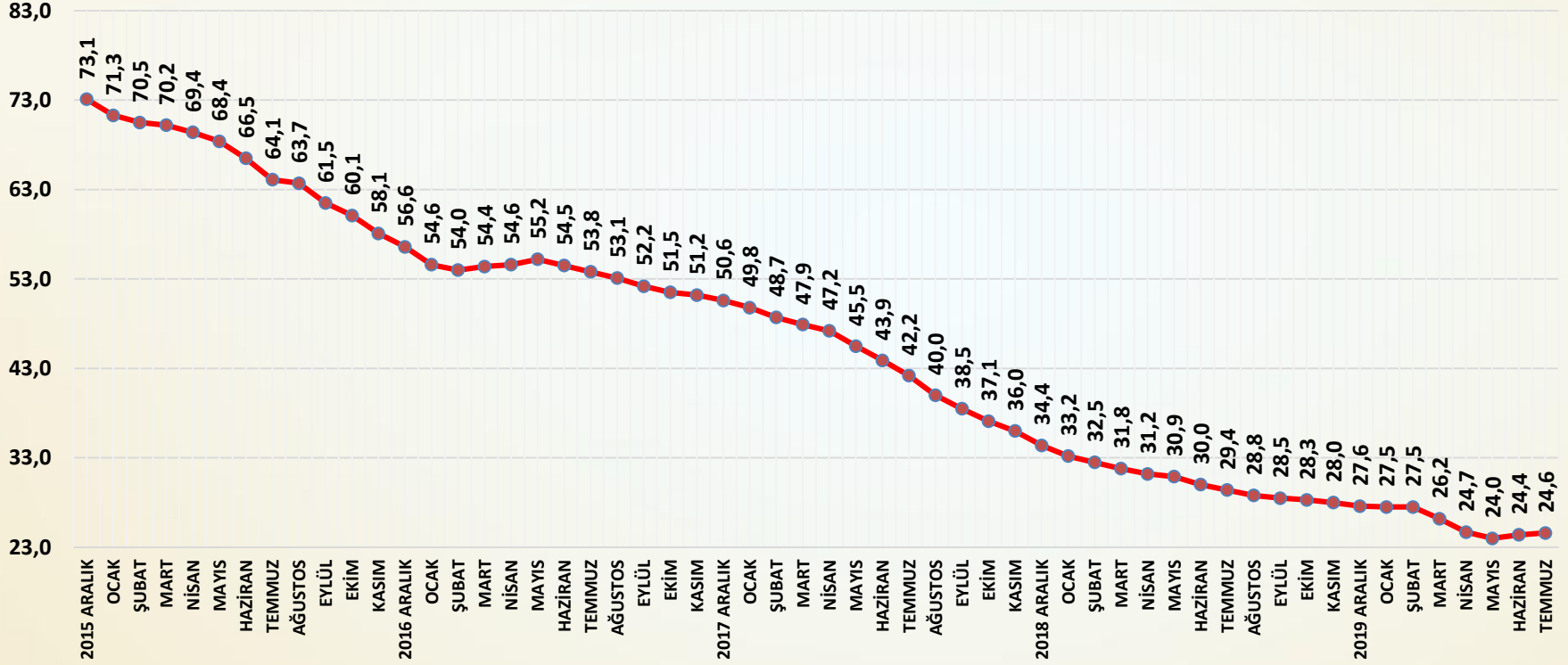
CİRO ENDEKSİ AĞUSTOS 2013=100



**SORU:** Bu ay satış cironuz bir önceki aya göre nasıl değişti?

Temmuz ayında cirolarda bir önceki aya göre önemli bir genişleme yaşanmıştır.

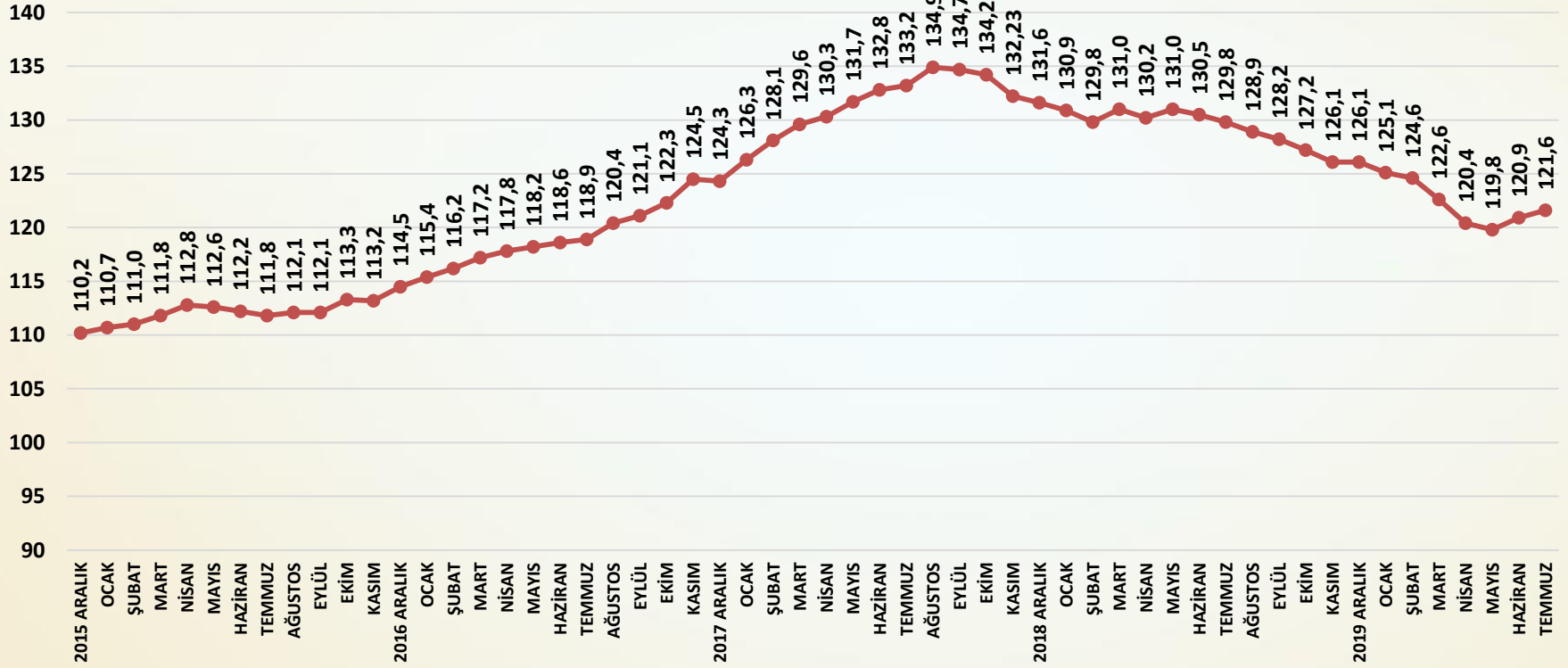
## TAHSİLAT HIZI ENDEKSİ 2013 AĞUSTOS=100



**Soru;** Bu ay tahsilat hızınız bir önceki aya göre nasıl değişti?

Tahsilat hızı temmuz ayında da sınırlı artış göstermiştir.

## YURTDIŞI SATIŞ FİYATLARI ENDEKSİ AĞUSTOS 2013 =100



**Soru;** Bu ay yurtdışı satış fiyatlarınız bir önceki aya göre nasıl değişti?

Yurtdışı satış fiyatları temmuz ayında da artış göstermiştir.



ENDEKS

## İNŞAAT MALZEMELERİ SANAYİ ENDEKSLERİ

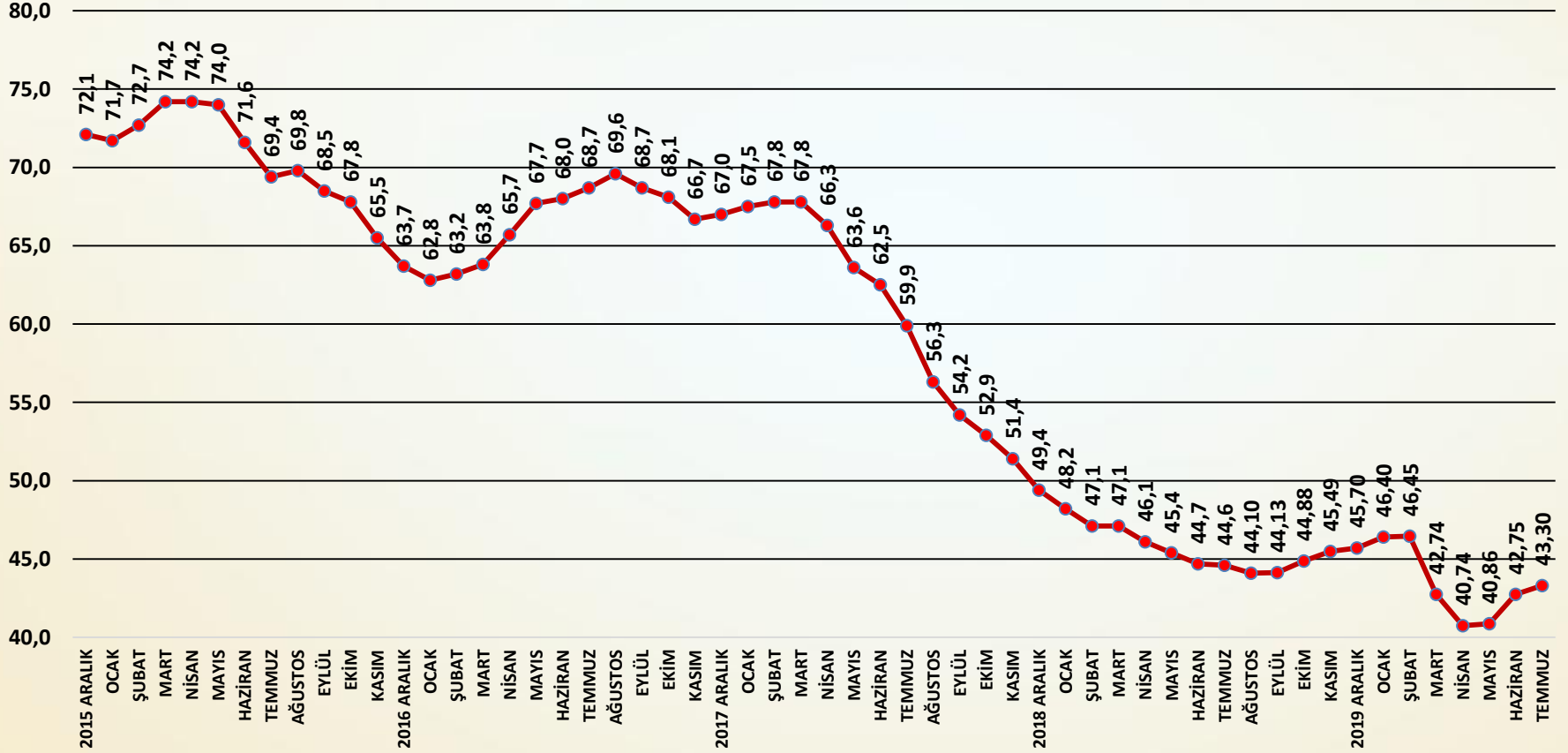


## İNŞAAT MALZEMELERİ SANAYİ ENDEKSLERİ

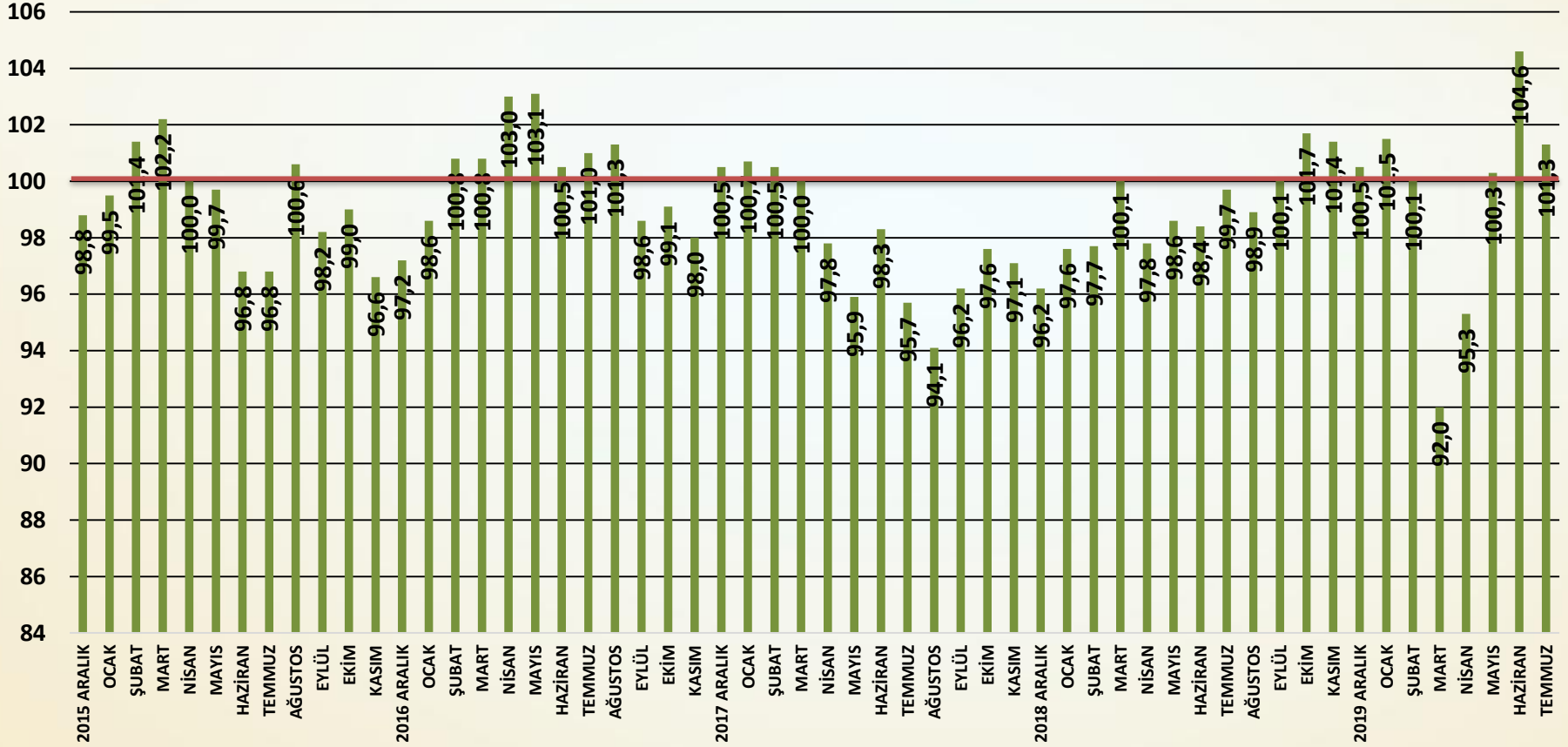
SAYI-68 TEMMUZ 2020

## İNŞAAT MALZEMELERİ SANAYİ GÜVEN ENDEKSİ

GÜVEN ENDEKSİ AĞUSTOS 2013=100



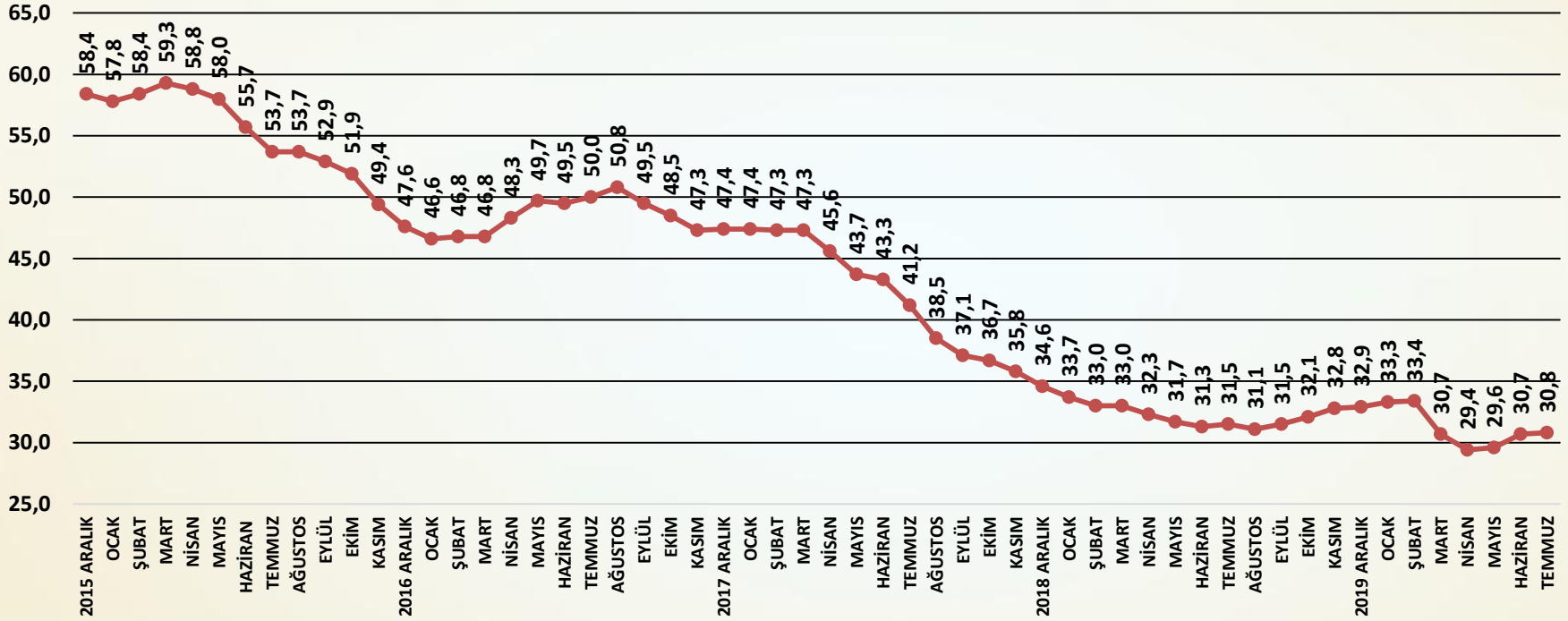
AYLIK GÜVEN ENDEKSİ PUANLARI



## Güven Endeksi Değerlendirme

- ❑ Güven Endeksi temmuz ayında sınırlı ölçüde artmıştır. Faaliyetlerde görülen önemli genişlemeye karşın temmuz ayında güven endeksi temkinli bir artış içinde olmuştur.
- ❑ Güven seviyesi temmuz ayında bir önceki aya göre 0,55 puan artmıştır. Güven Endeksi haziran ayındaki hızlı toparlanma ardından temmuz ayında temkinli bir eğilim içine girmiştir. Güven Endeksi'ndeki bu eğilim kırılmalara işaret etmektedir.
- ❑ Türkiye ekonomisine ilişkin güven seviyesinde sınırlı bir artış yaşanmıştır.
- ❑ İnşaat sektöründe güvende sınırlı iyileşme olmuştur.
- ❑ İnşaat malzemeleri sanayisine güvende de sınırlı artış gerçekleşmiştir.
- ❑ Yurtiçi pazarlarda güven temmuz ayında sınırlı ölçüde artmıştır.
- ❑ Temmuz ayında en yüksek artış ihracat pazarlarına olan güvende yaşanmıştır.
- ❑ Haziran ayında güven önemli ölçüde toparlanmış olmakla birlikte temmuz ayındaki sınırlı artış hem Covid-19 salgınına ilişkin belirsizlikler hem de finansal kırılmalardan kaynaklanmıştır.

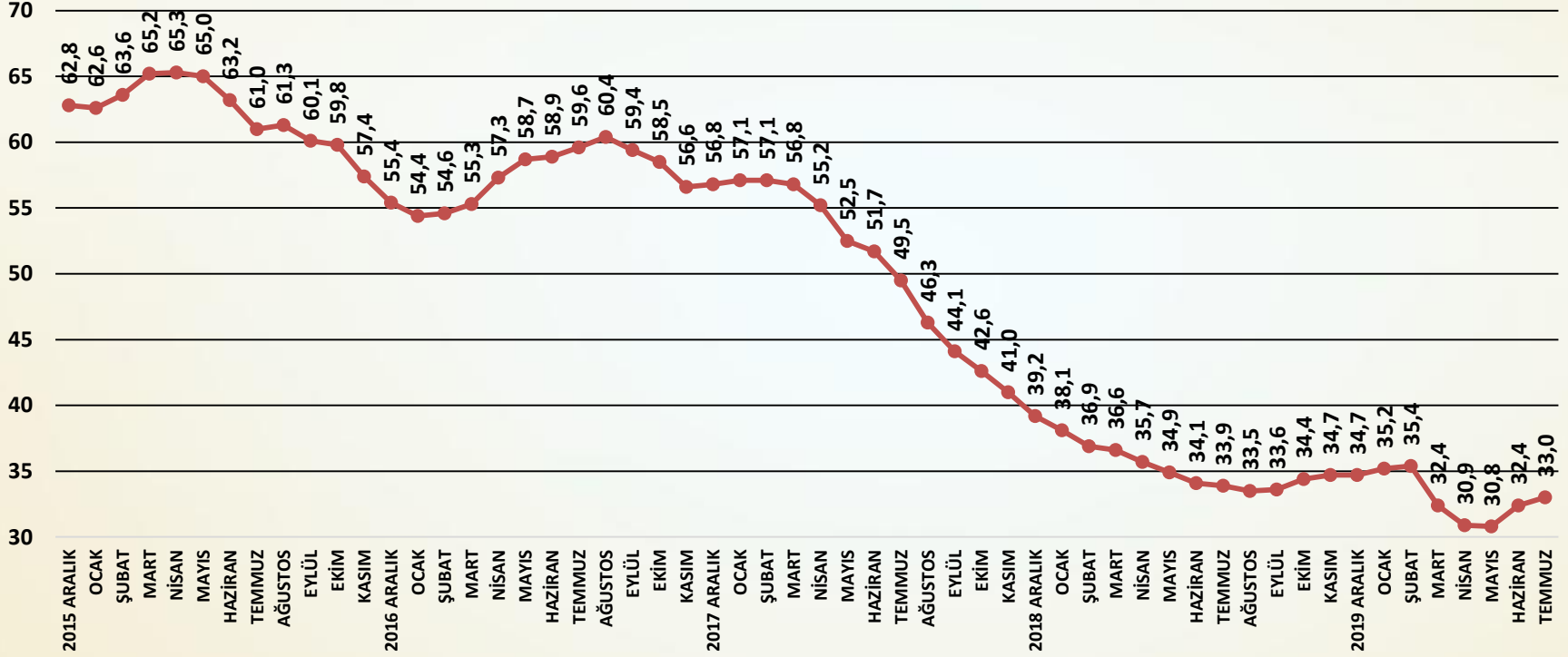
## TÜRKİYE EKONOMİSİ GENEL GİDİŞAT ENDEKSİ AĞUSTOS 2013=100



**SORU:** Bu ay Türkiye ekonomisindeki genel gidişata ilişkin görüşünüz bir önceki aydaki görüşünüze göre nasıl değişti?

Türkiye ekonomisi gidişat endeksinde temmuz ayında sınırlı bir artış yaşanmıştır.

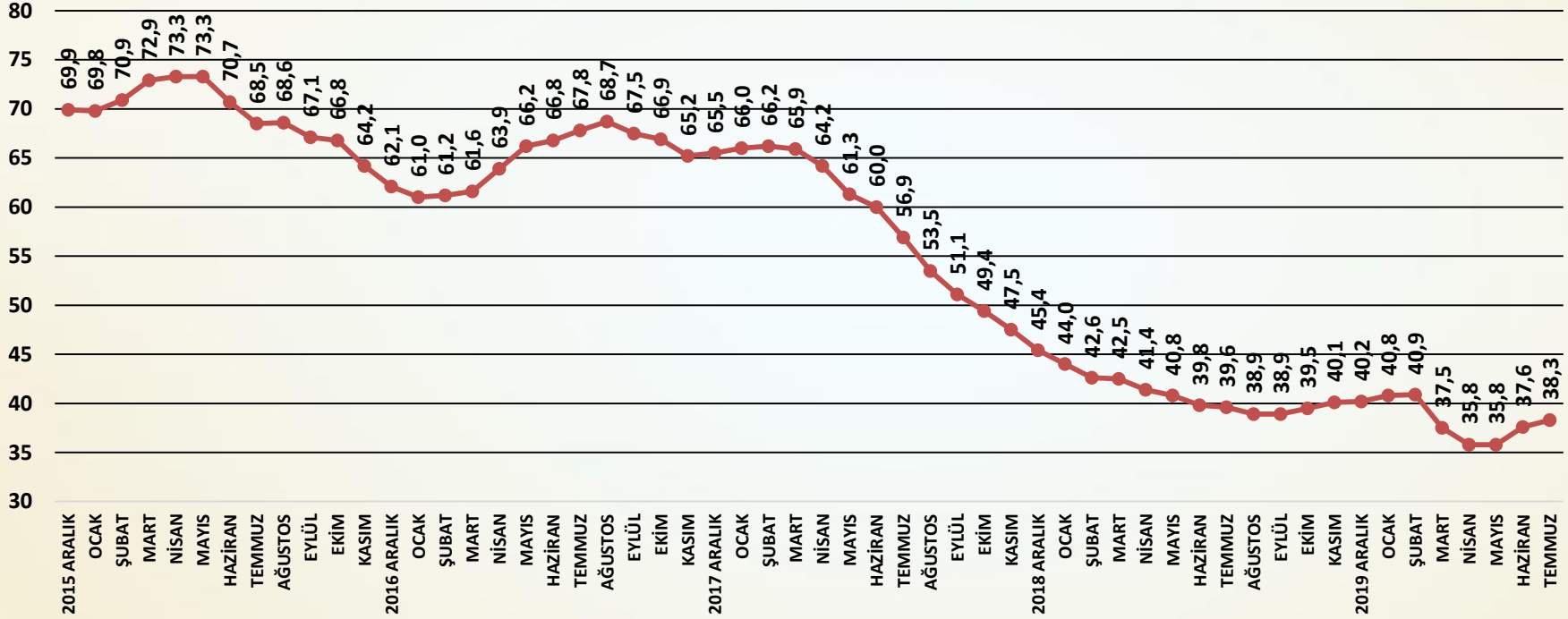
İNŞAAT SEKTÖRÜ GENEL GİDİŞAT ENDEKSİ AĞUSTOS 2013=100



**SORU:** Bu ay inşaat sektöründe genel gidişata ilişkin görüşünüz bir önceki aydaki görüşünüze göre nasıl değişti?

İnşaat sektörü genel gidişat endeksi temmuz ayında sınırlı artış göstermiştir.

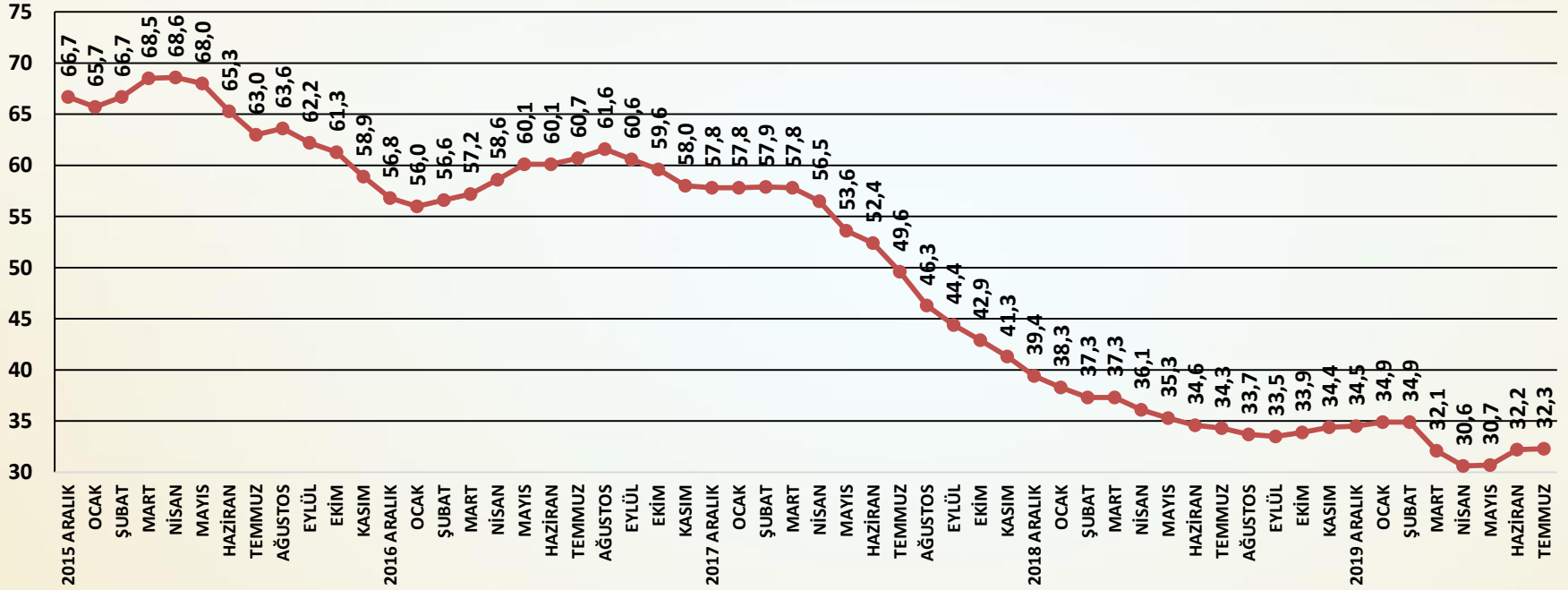
## İNŞAAT MALZEMELERİ SANAYİ GENEL GİDİŞAT ENDEKSİ AĞUSTOS 2013 =100



**SORU:** Bu ay faaliyet gösterdiğiniz inşaat malzemeleri sektöründeki genel gidişata ilişkin görüşünüz bir önceki aydaki görüşünüze göre nasıl değişti?

İnşaat malzemeleri sanayi genel gidişat endeksi temmuz ayında da yükselmiştir.

YURTIÇİ PAZARLAR GENEL GİDİŞAT ENDEKSİ 2013 AĞUSTOS=100

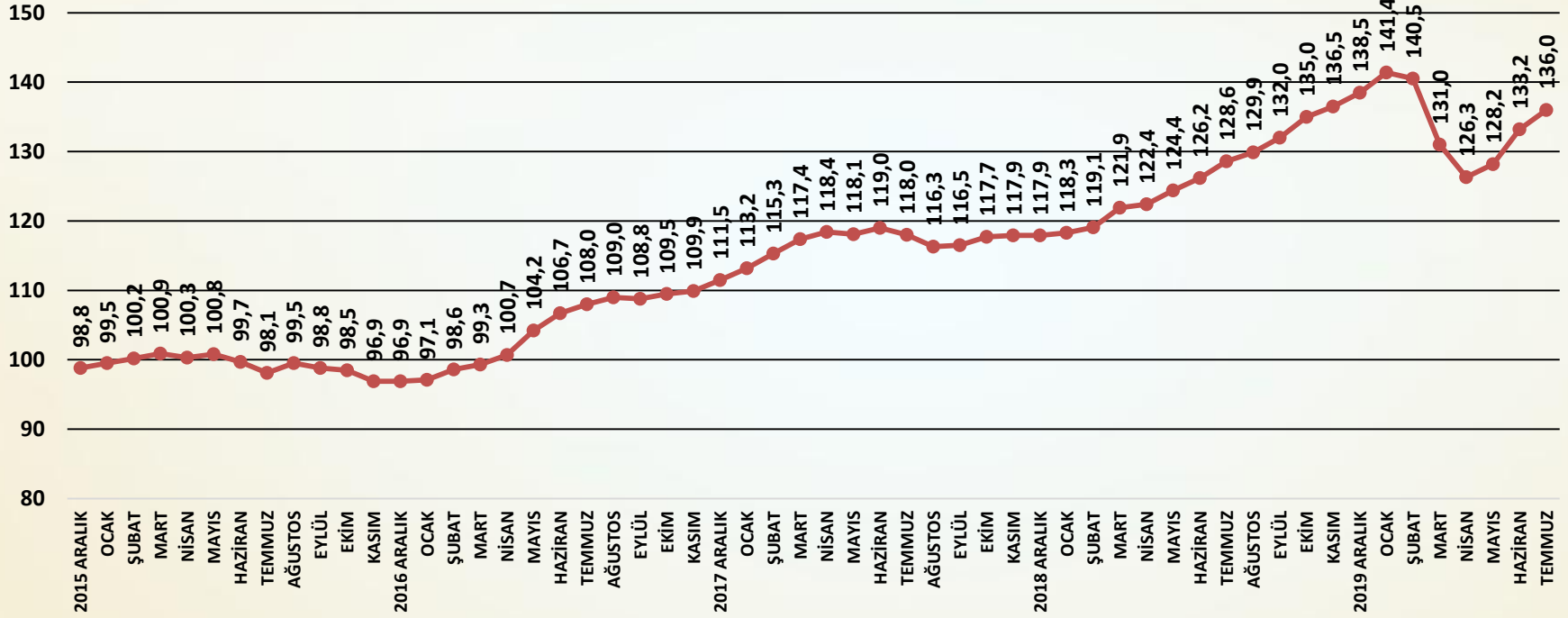


**SORU:** Bu ay yurtiçi pazarlarındaki genel gidişata ilişkin görüşünüz bir önceki aydaki görüşünüze göre nasıl değişti?

Yurtiçi pazarlar genel gidişat endeksi temmuz ayında sınırlı ölçüde artmıştır.



## İHRACAT PAZARLARI GENEL GİDİŞAT ENDEKSİ 2013 AĞUSTOS =100



**SORU:** Bu ay ihracat pazarlarındaki genel gidişata ilişkin görüşünüz bir önceki aydaki görüşünüze göre nasıl değişti?

ihracat pazarları genel gidişat endeksinde temmuz ayında önemli bir artış yaşanmıştır.

ENDEKS

## İNŞAAT MALZEMELERİ SANAYİ ENDEKSLERİ

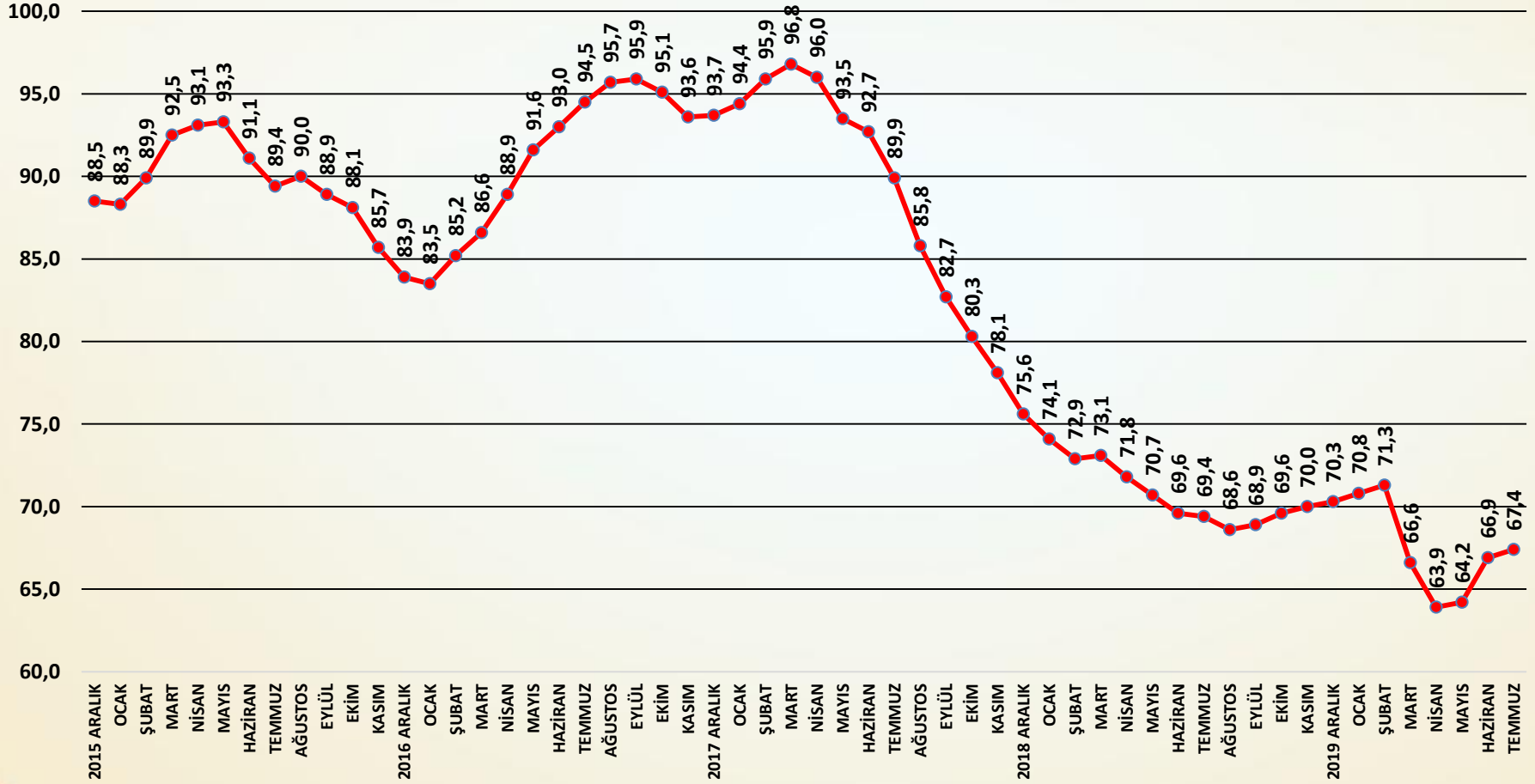


## İNŞAAT MALZEMELERİ SANAYİ ENDEKSLERİ

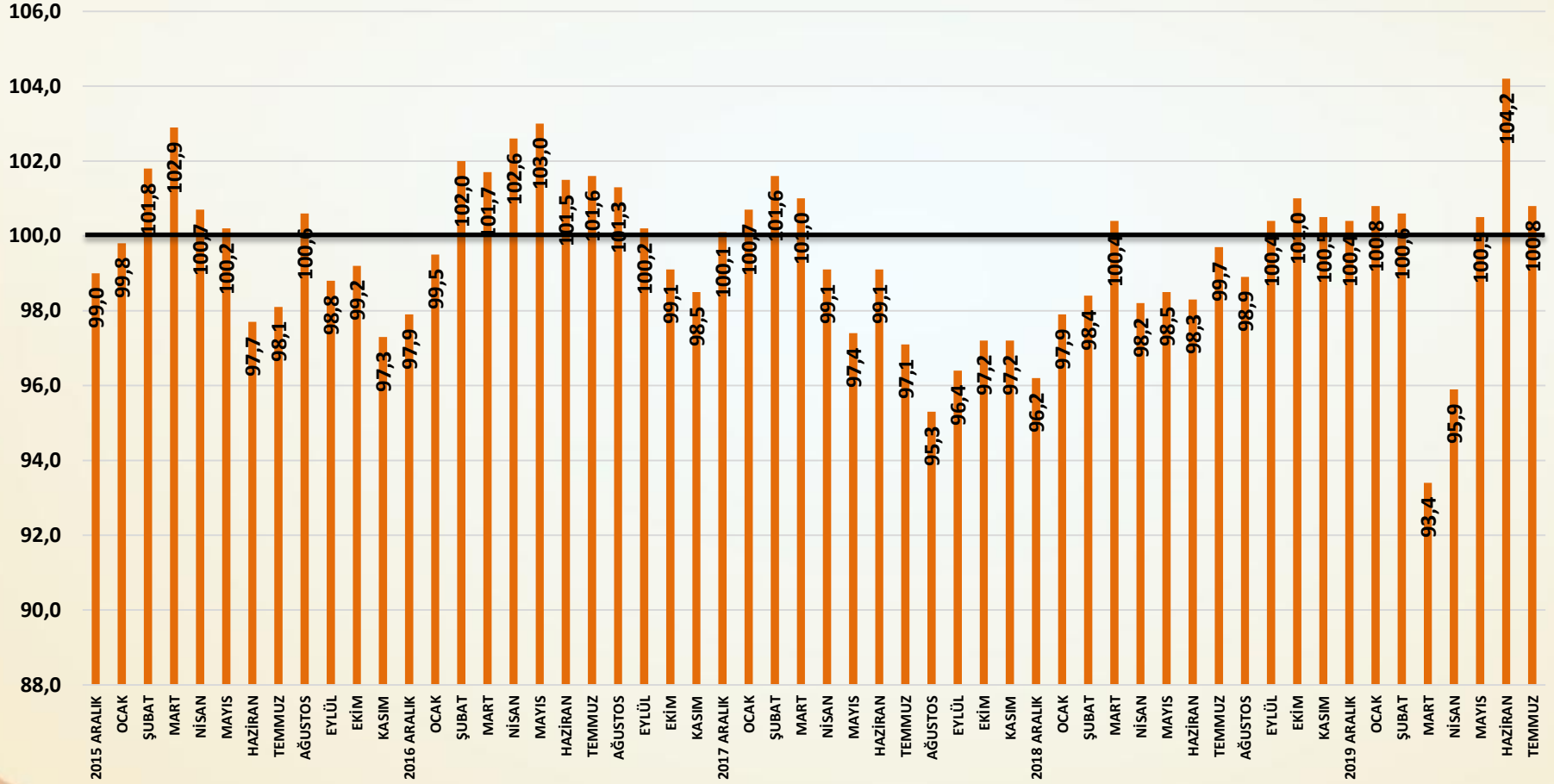
SAYI-68 TEMMUZ 2020

## İNŞAAT MALZEMELERİ SANAYİ BEKLENTİ ENDEKSİ

BEKLENTİ ENDEKSİ AĞUSTOS 2013=100



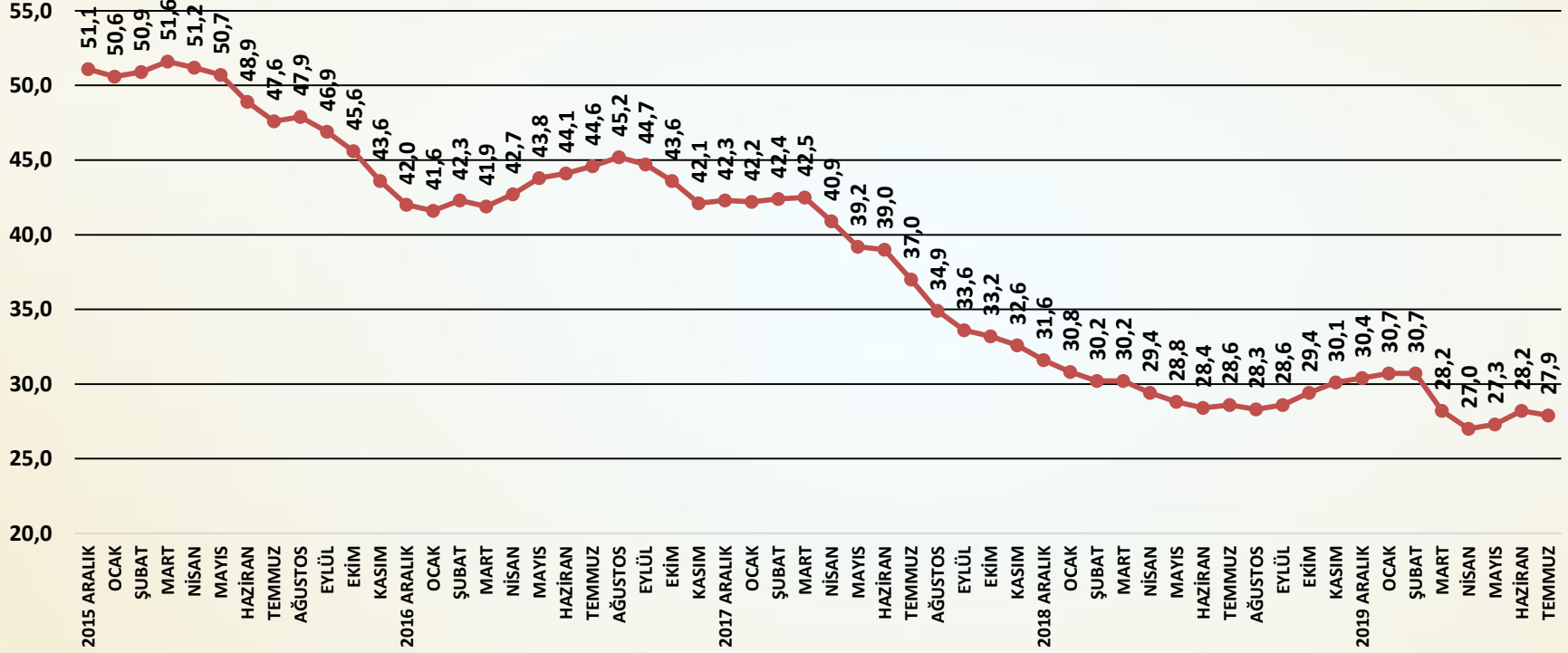
AYLIK BEKLENTİ ENDEKSİ PUANLARI



## Beklenti Endeksi Değerlendirme

- ❑ Beklenti Endeksi'nde temmuz ayında artış yaşanmıştır. Ancak beklentilerdeki artış haziran ayındaki hızlı iyileşme sonrası hız kesmiştir. Faaliyetlerdeki önemli artışa rağmen beklentilerde temkinli bir döneme girilmiştir.
- ❑ Beklenti Endeksi temmuz ayında bir önceki aya göre 0,5 puan artmıştır. Beklenti Endeksi iki ay üst üste yükselmiştir.
- ❑ Türkiye ekonomisine ilişkin beklentilerde sınırlı bir düşüş yaşanmıştır.
- ❑ Önümüzdeki üç aya ilişkin alınan yurtiçi siparişlerde artış yavaşlamıştır.
- ❑ Önümüzdeki üç aya ilişkin alınan ihracat siparişleri temmuz ayında da önemli ölçüde artmıştır.
- ❑ Önümüzdeki üç ayın üretim beklentisi temmuz ayında önemli ölçüde yükselmiştir. Özellikle ihracat siparişlerindeki artışlar ile üretim beklentileri kuvvetli gerçekleşmiştir.
- ❑ Beklentilerde temel belirleyici Covid-19 salgınının yanı sıra mevcut faaliyetlerdeki iyileşme olmaktadır. Covid-19 salgınındaki vaka sayılarının dünyada ve Türkiye'de artış eğilimi içinde olması beklentileri frenlemiştir.
- ❑ Beklentilerde bundan sonraki gelişmeler bir süre daha Covid-19 salgınının seyrine ve faaliyetlere bağlı olacaktır.

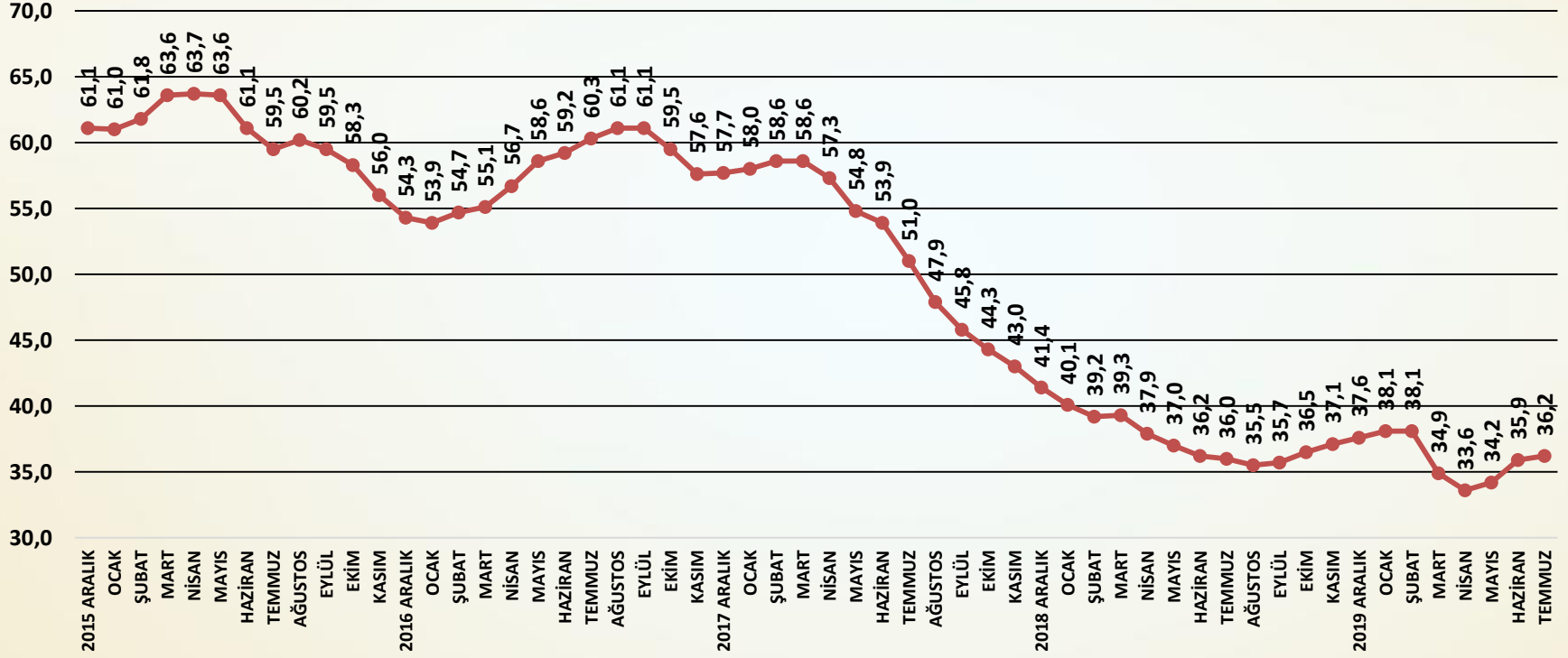
TÜRKİYE EKONOMİSİNE İLİŞKİN ÜÇ AYLIK BEKLENTİ ENDEKSİ AĞUSTOS 2013=100



**SORU:** Önümüzdeki üç ay için, Türkiye ekonomisine ilişkin görüşleriniz bir önceki aydaki görüşlerinize göre nasıl değişti?

Türkiye ekonomisine ilişkin beklentiler temmuz ayında sınırlı bir düşüş göstermiştir.

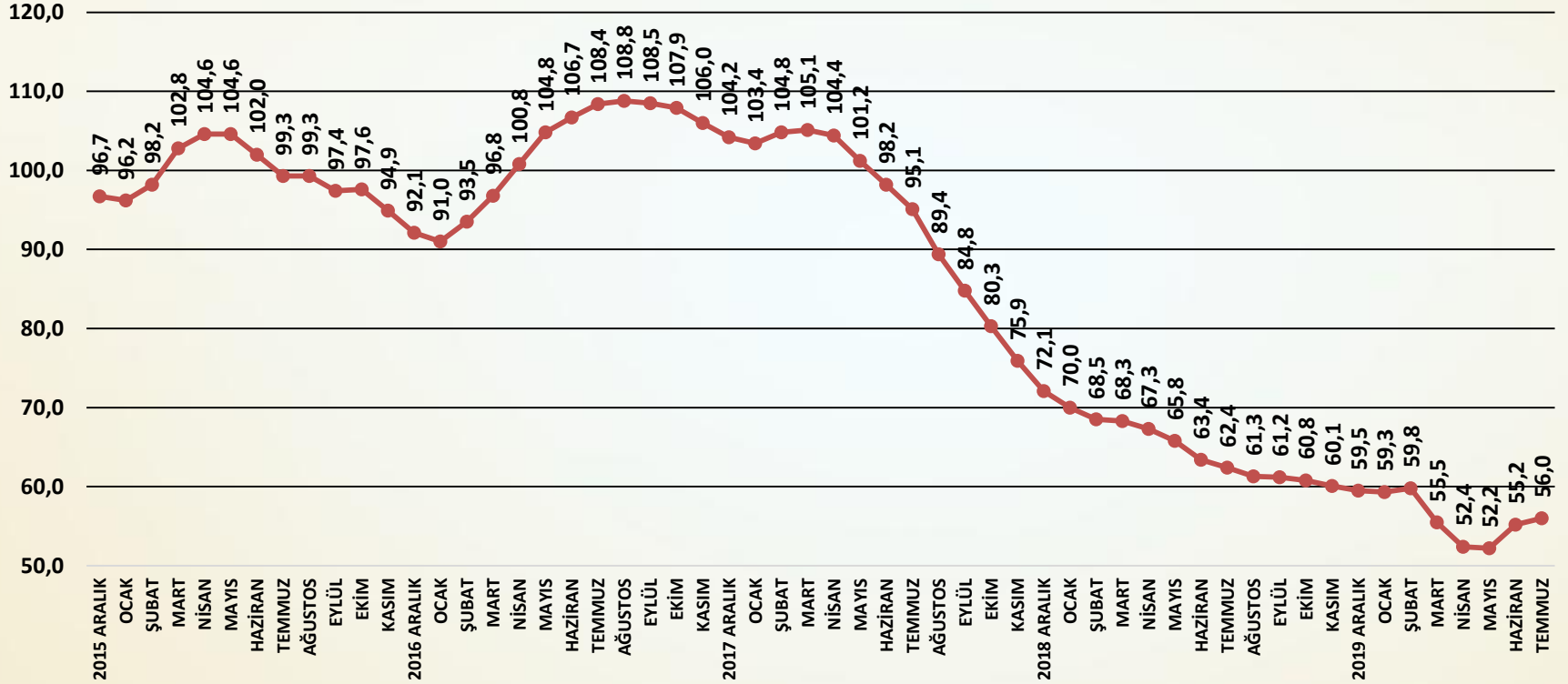
İNŞAAT MALZEMESİ SANAYİNE İLİŞKİN ÜÇ AYLIK BEKLENTİ ENDEKSİ AĞUSTOS 2013=100



**SORU:** Önümüzdeki üç ay için, faaliyet gösterdiğiniz inşaat malzemeleri sektörüne ilişkin görüşleriniz bir önceki aydaki görüşlerinize göre nasıl değişti?

İnşaat malzemeleri sanayi beklentileri temmuz ayında sınırlı ölçüde artmıştır.

ÖNÜMÜZDEKİ ÜÇ AYA İLİŞKİN ALINAN YURTIÇİ SİPARİŞLER ENDEKSİ AĞUSTOS 2013=100

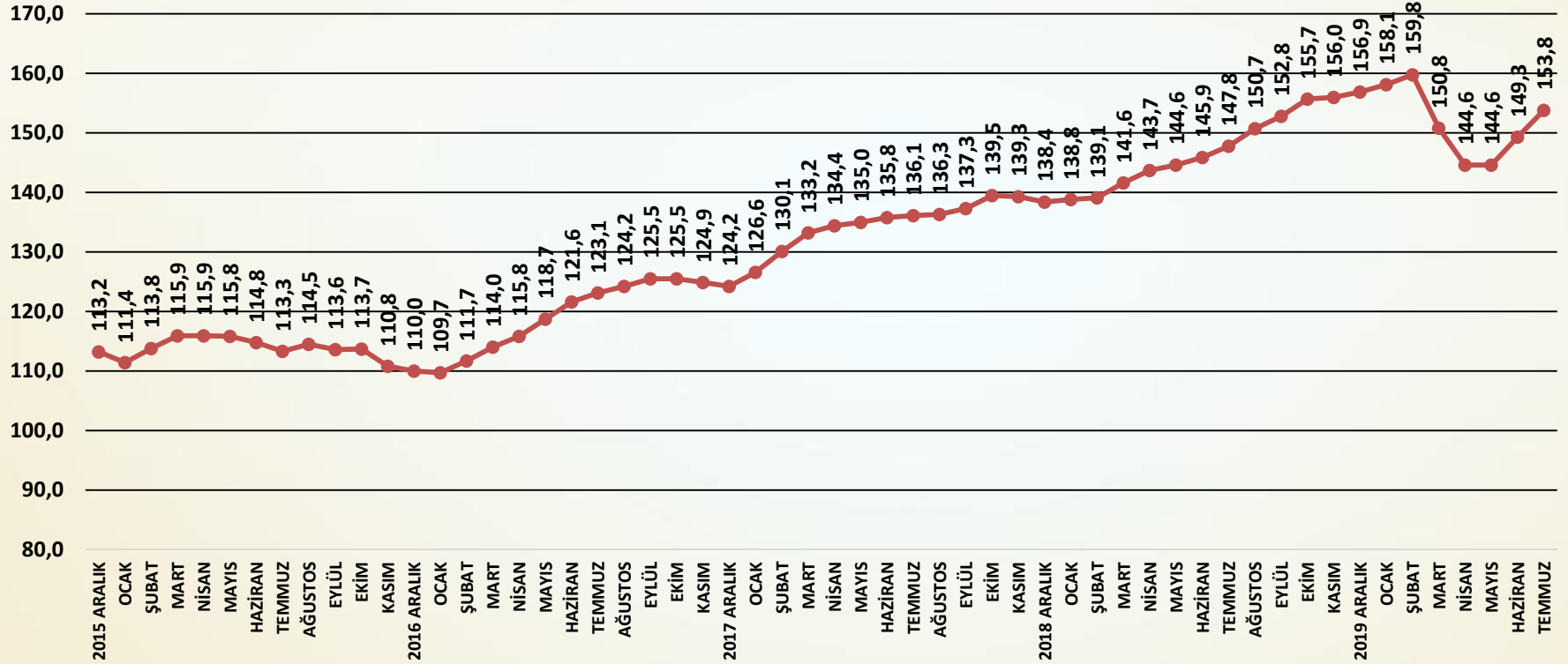


**SORU;** Önümüzdeki üç aya ilişkin alınan yurtiçi siparişleriniz geçen aya göre nasıl değişti?

Alınan yurtiçi siparişleri temmuz ayında artmıştır.



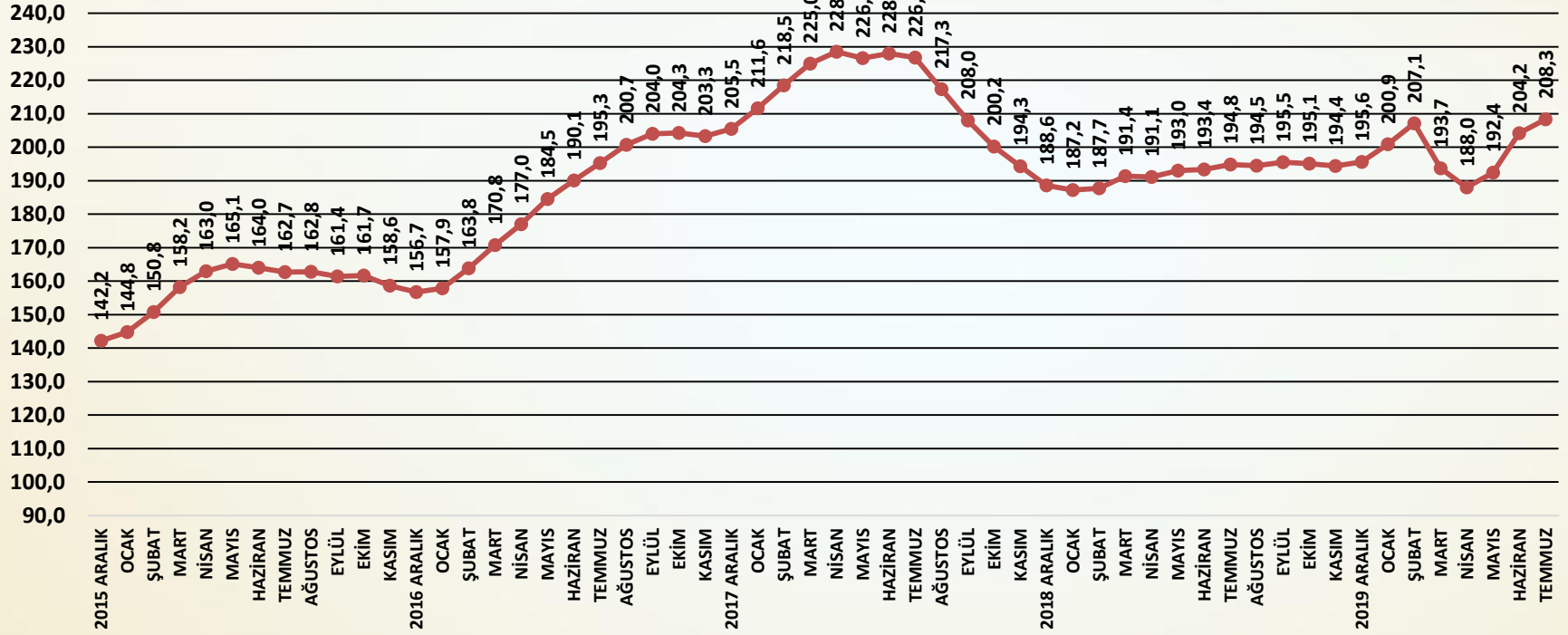
## ÖNÜMÜZDEKİ ÜÇ AYA İLİŞKİN ALINAN İHRACAT SİPARİŞLERİ ENDEKSİ AĞUSTOS 2013=100



**SORU;** Önümüzdeki üç aya ilişkin alınan ihracat siparişleriniz geçen aya göre nasıl değişti?

Alınan ihracat siparişleri temmuz ayında önemli ölçüde yükselmiştir.

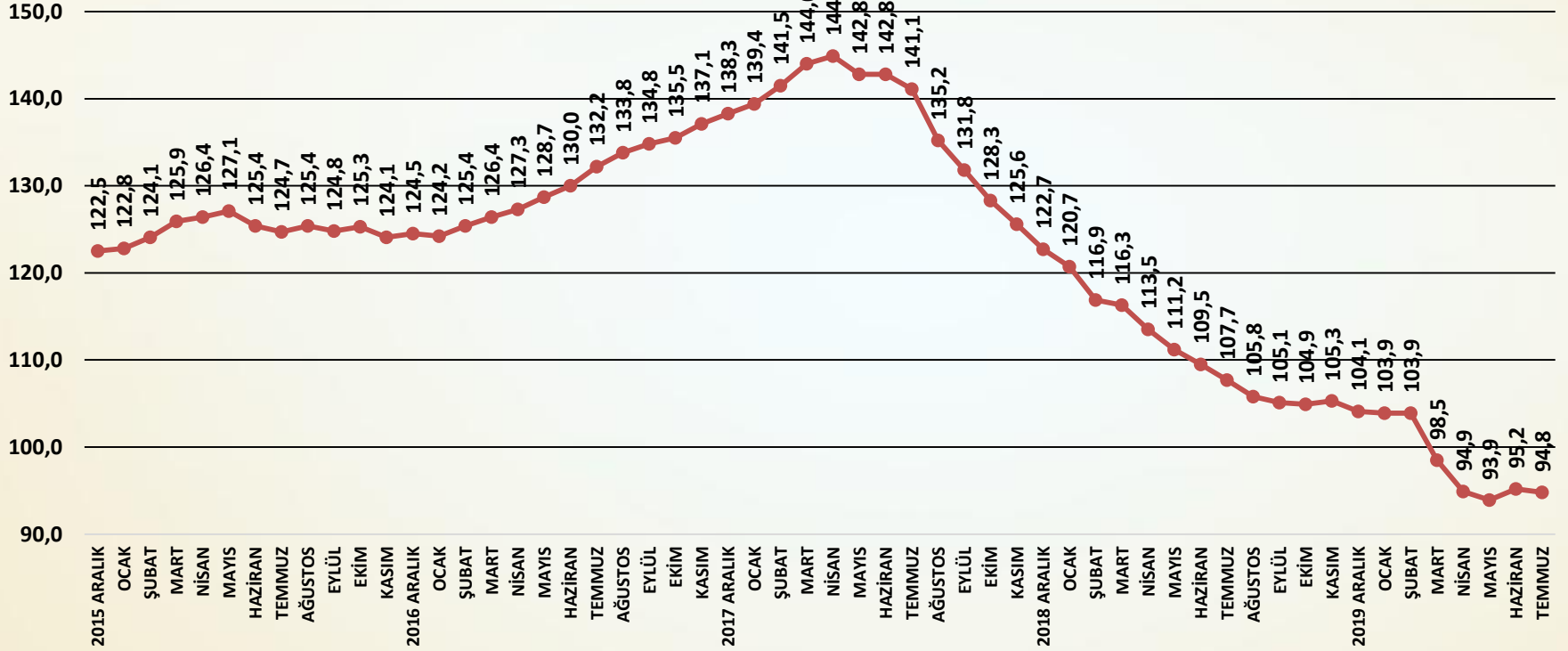
## ÖNÜMÜZDEKİ ÜÇ AYA İLİŞKİN ÜRETİM BEKLENTİSİ ENDEKSİ AĞUSTOS 2013=100



**SORU;** Önümüzdeki üç aya ilişkin üretimdeki beklentiniz geçen aya göre nasıl değişti?

Önümüzdeki üç aya ilişkin üretim beklentileri temmuz ayında önemli ölçüde artmıştır.

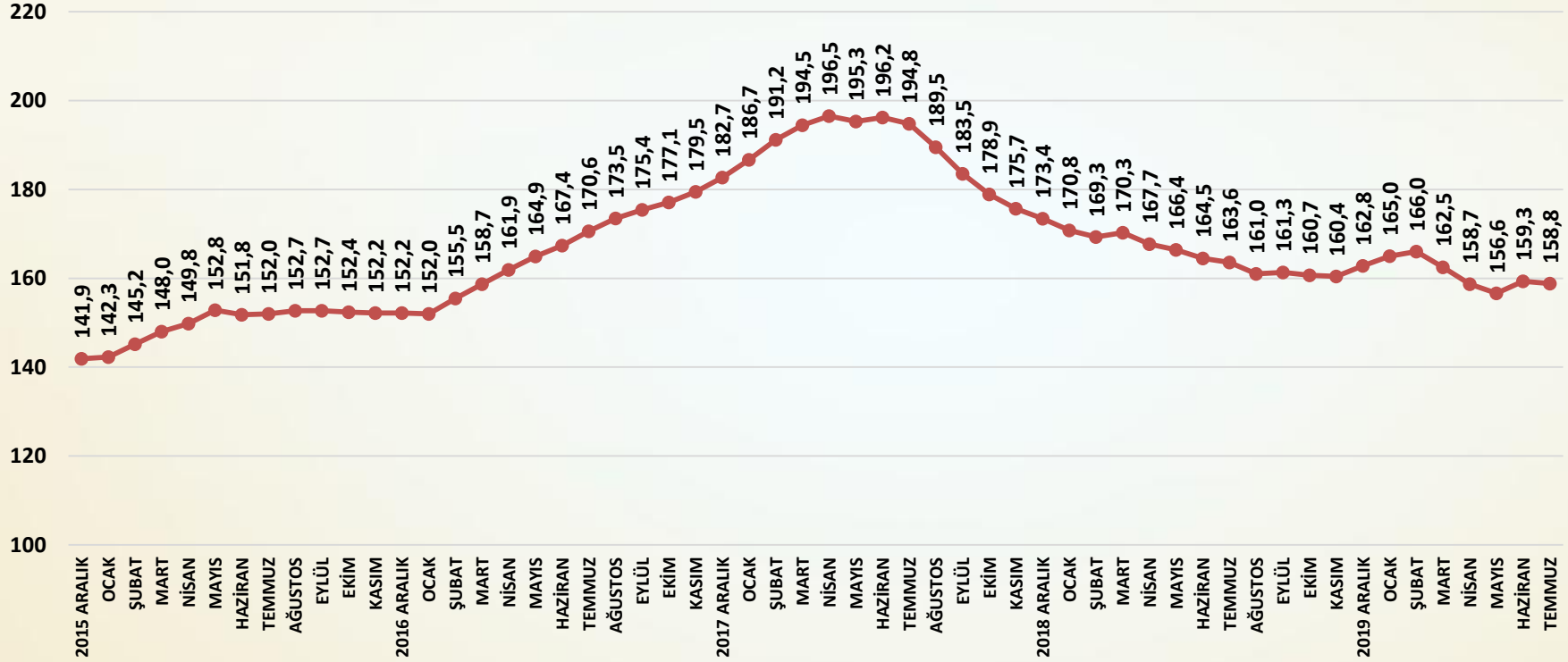
ÖNÜMÜZDEKİ ÜÇ AYA İLİŞKİN YATIRIM BEKLENTİSİ ENDEKSİ AĞUSTOS 2013=100



**SORU;** Önümüzdeki üç aya ilişkin yeni üretim kapasitesi yatırımlarındaki beklentiniz geçen aya göre nasıl değişti?

Yatırım beklentileri temmuz ayında sınırlı ölçüde düşmüştür.

## ÖNÜMÜZDEKİ ÜÇ AYA İLİŞKİN İSTİHDAM BEKLENTİSİ ENDEKSİ AĞUSTOS 2013=100



**SORU;** Önümüzdeki üç aya ilişkin istihdam beklentiniz geçen aya göre nasıl değişti?

İstihdam beklentilerinde temmuz ayında düşüş gerçekleşmiştir.

İnşaat malzemeleri sanayi endekslerinin amacı;

Türkiye ekonomisinde ve imalat sanayinde üretim, yatırım, istihdam ve ihracat alanlarında çok önemli bir pay alan inşaat malzemeleri sanayindeki;

- Gelişmeleri ve beklentileri yakından izlemek,
- Gelişme ve beklentileri endeksler temelinde düzenlemek,
- Gelişme ve beklentileri öncelikle sektör temsilcileriyle, sonrasında sektörün tüm paydaşları ve ekonomi yönetimiyle ve nihayet kamuoyu ile paylaşmak,
- Böylece sektörün içindeki ve dışındaki tüm aktörler için yol gösterici nitelikte, sürekli ve düzenli bir bilgi seti yaratmaktır.

- ❑ Endeksler için veriler, firmalar ile yapılacak anketler ile toplanmaktadır. Firmalar sektörün genelini önemli ölçüde yansıtan 22 alt sektörden seçilmiş olan 100 firmadır ve anket her ay aynı 100 firma ile yapılmaktadır.
- ❑ Anket ile firmalara üç alt endeks için sorular yöneltilmektedir. Her bir alt endeks için farklı sorular sorulmaktadır. Faaliyet endeksi için 11, güven endeksi için 6, ve beklenti endeksi için 7 soru sorulmaktadır.
- ❑ Sorulara verilen cevaplar içinden aynı kaldı veya değişmedi yanıtları çıkarılmakta, arttı ile azaldı, artacak ile azalacak ve daha iyimserim ile daha kötümserim arasındaki sayısal farklar (artı veya eksi) 10'a bölünerek 100 rakamına eklenmekte veya çıkarılmaktadır.
- ❑ Böylece her ay için bir önceki aya göre soruların cevaplarından üretilen puanlar 90 ile 110 arasında değerler almaktadır.

- ❑ Her alt endeks için sorulan soruların aylık puanları ile çalışmanın başladığı 2013 Ağustos ayı 100 olmak üzere zincir endeksler oluşturulmaktadır. Böylece soru bazında endeksler üretilmektedir.
- ❑ Alt endeksler için ise; öncelikle sorulan sorular sanayi için taşıdıkları önem ağırlıklarına göre ağırlıklandırılmakta, ağırlık puanları toplanmakta ve her ay için alt endeks puanları hesaplanmaktadır.
- ❑ Alt endeksler için daha sonra her ay hesaplanan alt endeks puanları ile çalışmanın başladığı 2013 Ağustos ayı 100 olmak üzere zincir endeksler oluşturulmaktadır. Böylece alt endeksler üretilmektedir.
- ❑ Bileşik endeks ise üç alt endeksin puanlarının ağırlıklandırılması ile hesaplanmaktadır. Önce aylık puanlar hesaplanmakta ve daha sonra yine bu puanlar aracılığı ile 2013 Ağustos ayı 100 olmak üzere bileşik endeks üretilmektedir.

## ENDEKSİ HAZIRLAYAN KURUM

ECONOMY AND STRATEGY CONSULTANCY SERVICES



**ESDH**

EKONOMİ VE STRATEJİ DANIŞMANLIK HİZMETLERİ

## EKONOMİ VE STRATEJİ DANIŞMANLIK HİZMETLERİ

SERGÜL SOKAK, SARAL SİTESİ C.BLOK D.10  
GAYRETTEPE-BEŞİKTAŞ İSTANBUL, TEL 0212 352 87 95

[www.esdh.com.tr](http://www.esdh.com.tr)





İNŞAAT MALZEMELERİ  
SANAYİ ENDEKSLERİ



# İNŞAAT MALZEMELERİ SANAYİ ENDEKSLERİ

SAYI-68 TEMMUZ 2020

