



İNŞAAT MALZEMELERİ
SANAYİ DİŐ TİCARET
ENDEKSİ



İNŞAAT MALZEMELERİ SANAYİ DİŐ TİCARET ENDEKSLERİ SAYI-38 EYLÜL 2020



<p>ENDEKSLERİN TANIMI</p>	<p>‘İnşaat Malzemeleri Sanayi Dış Ticaret Endeksi’ inşaat malzemeleri sanayinde yer alan ürünlerin dış ticaretini ölçen endekslerdir.</p> <p>İnşaat malzemeleri sanayinde yer alan ürünlerin ihracat ve ithalatları aylık olarak miktar, dolar değer ve birim fiyat olarak ölçülmektedir.</p> <p>Miktar, değer ve birim değerler zincir endeks haline getirilmiş olup ayrıca endeks değeri olarak izlenmektedir.</p>
<p>ENDEKSLERİN AMACI</p>	<p>‘İnşaat Malzemeleri Sanayi Dış Ticaret Endeksi’ temel amacı inşaat malzemeleri sanayinde yer alan ürünlerin; ürünler, ürün grupları ve toplulaştırılmış olarak dış ticaret verilerini derlemek, bu verilerden endeksler oluşturmak, mutlak veriler ve endeksler yardımıyla dış ticaret gelişmelerini izlemek ve değerlendirmektir. Bu değerlendirme için Türkiye'nin aylık sanayi ürünleri ihracatı için de ayrıca miktar, değer ve birim değer endeksleri hesaplanmakta ve karşılaştırmaya gidilmektedir.</p>
<p>ENDEKSLER</p>	<p>Ana Endeks: İnşaat Malzemeleri Sanayi Dış Ticaret Endeksi Alt Endeksler: 8 Alt Ürün Grubu Endeksi Tematik Endeksler: Miktar, Değer Ve Birim Değer Endeksleri</p>



ENDEKSLERİN HAZIRLANMA METODOLOJİSİ;

- Endeksler ihracat ve ithalat için, miktar, deęer ve birim deęer (ortalama fiyat) olarak hesaplanmaktadır.
- Endekslerin başlangıç tarihi 2013 yılıdır; her ürün için 2013 yılı aylık ortalama miktar, deęer ve birim deęeri 100 kabul edilmiştir.
- Endeksler aylık olarak hazırlanmaktadır.
- Endeks yöntemi olarak 'zincir endeks' kullanılmaktadır.
- Aylık verileri 2013=100 verisi üzerine her ay için işlenerek zincir endeksler üretilmektedir.
- İnşaat malzemeleri sanayinde 36 ürün için endeks hazırlanmıştır.
- Ürünler ortak özellikleri itibariyle 8 ürün grubu halinde gruplandırılmış olup ürün grupları için de endeksler hesaplanmaktadır.
- Dış Ticaret Endekslerinin hazırlanmasında Türkiye İstatistik Kurumu'nun açıkladığı Dış Ticaret İstatistikleri kullanılmaktadır.
- TÜİK aylık verileri bir sonraki ayın son günü açıklamaktadır. Türkiye İMSAD Dış Ticaret Endeksi de bu tarihten beş gün sonra açıklanmaktadır.



İNŞAAT MALZEMELERİ
SANAYİ DİŐ TİCARET
ENDEKSİ



ÜRÜN GRUPLARI	ÜRÜNLER
DEMİR ÇELİK ÜRÜNLERİ	DEMİR ÇELİK ÇUBUK PROFİL DEMİR ÇELİK BORU VE BORU BAĞLANTI PARÇALARI DEMİR ÇELİK DİKENLİ TEL VE ÇİTLER DEMİR ÇELİK İNŞAAT AKSAMI DEMİR ÇELİKTEN RADYATÖR DEMİR ÇELİK TEL ÖRGÜ KAFES AĞ DEMİR ÇELİK CİVATA SOMUN
MİNERAL, TAŞ VE TOPRAK ÜRÜNLERİ	ALÇI ÇİMENTO VE BETONDAN EŐYA ALÇIDAN İNŞAAT MALZEMELERİ ÇİMENTO İNŞAAT CAMLARI (DÜZCAM VE YALITIM CAMLARI) SERAMİK KAPLAMA SERAMİK SAĞLIK GEREÇLERİ BLOK MERMER İŐLENMİŐ TAŐLAR (MERMER VE GRANİTLER) TUĞLA, KARO VE KİREMİT
ELEKTRİK MALZEMELERİ VE TEÇHİZATLARI	ASANSÖR, YÜRÜYEN MERDİVEN VE KÖRÜKLER AYDINLATMA EKİPMANLARI ELEKTRİK MALZEMELERİ GÜVENLİK VE ALARM SİSTEMLERİ ISITMA VE SOĞUTMA CİHAZLARI SAYAÇLAR YALITIMLI KABLOLAR

ÜRÜN GRUPLARI	ÜRÜNLER
METAL BAZLI ÜRÜNLER	ALÜMİNYUM İNŞAAT MALZEMELERİ VE AKSAMLARI ALÜMİNYUM SAĞLIK GEREÇLERİ DEMİR ÇELİK SAĞLIK GEREÇLERİ KİLİTLER VE DONANIM EŐYALARI MUSLUK VE VANALAR
KİMYASAL BAZLI ÜRÜNLER	BOYALAR VE VERNİKLER PLASTİK İNŞAAT MALZEMELERİ YAPI KİMYASALLARI
AĞAÇ VE AHŐAP ÜRÜNLERİ	AHŐAP İNŞAAT MALZEMELERİ DUVAR KAĞITLARI AHŐAP MUTFAK VE BANYO DOLAPLARI
YALITIM ÜRÜNLERİ	YALITIM MALZEMELERİ
PREFABRİK YAPILAR	PREFABRİK YAPILAR



İNŞAAT MALZEMELERİ SANAYİ DIŞ TİCARET ENDEKSİ; GENEL DEĞERLENDİRME

- ❑ İnşaat Malzemeleri Dış Ticaret Endeksi performansı eylül ayında yeniden hızlanmıştır.
- ❑ İnşaat malzemeleri sanayi ihracatı 2020 yılı eylül ayında ağustos ayına göre yüzde 25,4 artmıştır. İhracat eylül ayında 1,99 milyar dolar olarak gerçekleşmiştir.
- ❑ İnşaat malzemeleri ihracatı eylül ayında yılın en yüksek aylık ihracatı olmuştur.
- ❑ Yurtdışı pazarlarda Covid-19 salgınında yeni dalga endişesi nedeniyle dış talep önemli ölçüde artmıştır.
- ❑ İnşaat malzemeleri sanayi ihracatı miktar olarak eylül ayında bir önceki aya göre yüzde 19,5 artmıştır. İnşaat malzemeleri ihracatı 2020 yılı eylül ayında 5,65 milyon ton olmuştur. Geçen yılın eylül ayına göre ise ihracat miktar olarak yüzde 20,0 artmıştır.
- ❑ İnşaat malzemeleri ihracat ortalama birim fiyatı ise 2019 yılı eylül ayında 0,40 dolar/kg iken 2020 yılı eylül ayında 0,35 dolar/kg olmuştur.
- ❑ İhracat birim fiyatları haziran ve temmuz ayında artış göstermiş, ağustos ve eylül aylarında ise durağanlaşmıştır.
- ❑ İnşaat malzemeleri sanayi ithalatı miktar olarak eylül ayında geçen yılın eylül ayına göre yüzde 33,4 artmış ve 243,9 bin ton olmuştur. Eylül ayı ithalatı miktar olarak bir önceki ayın ise yüzde 18,5 üzerinde gerçekleşmiştir.
- ❑ İnşaat malzemeleri sanayi ithalatı değer olarak eylül ayında 722 milyon dolar olmuştur.
- ❑ İnşaat malzemeleri eylül ayı ithalatı değer olarak 2020 yılının en yüksek aylık ithalatı olmuştur.
- ❑ İnşaat malzemeleri ithalat ortalama birim fiyatı eylül ayında 2,96 dolar/kg seviyesine yükselmiştir. Ağustos ayındaki düşüş ardından eylül ayında ithalat birim fiyatı artmıştır. 2019 yılı eylül ayında ise aylık ithalat birim fiyatı 2,95 dolar/kg olmuştur.



İNŞAAT MALZEMELERİ SANAYİ DİŐ TİCARET ENDEKSİ; TÜRKİYE İLE KARŐILAŐTIRMALI DEĐERLENDİRME

- Türkiye sanayi ihracatı aĐustos ayındaki yavaŐlama sonrası eylöl ayında yeniden hızlanmıŐtır. Eylül ayı ihracatı deĐer ve miktar olarak aĐustos ayının üzerinde gerçekleŐmiŐtir.
- 2020 yılı eylöl ayında sanayi ürünleri ihracatı deĐer olarak bir önceki aĐustos ayına göre yüzde 30,3 artmıŐtır. Eylül ayı ihracatı deĐer olarak geçen yılın eylöl ayının da yüzde 5,7 üzerindedir.
- Eylül ayında sanayi ihracatı deĐer olarak 2020 yılının en yüksek aylık ihracatı olmuŐtur.
- Türkiye toplam sanayi ürünleri ihracatı miktar olarak 2020 yılının eylöl ayında bir önceki aĐustos ayına göre yüzde 17,3 artmıŐtır. Sanayi ihracatı miktar olarak da önemli bir artış göstermiŐtir.
- Eylül ayında sanayi ihracatı miktar olarak 2020 yılının en yüksek aylık ihracatı olmuŐtur.
- Sanayi malı ihracatında ortalama birim fiyatları ise 2020 yılı aĐustos ayında 1,19 dolar/kg iken, 2020 yılı eylöl ayında 1,32 dolar/kg olmuŐtur. İhracat birim fiyatları geleneksel eylöl ayı yükseliŐini 2020 yılında da yaŐamıŐtır.
- 2019 yılı eylöl ayı ortalama ihracat birim fiyatı ise 1,40 dolar/kg'dır.
- İnŐaat malzemeleri sanayi dıŐındaki sanayilerin toplam ihracatı deĐer olarak 2020 yılı eylöl ayında bir önceki aĐustos ayına göre yüzde 35,8 artmıŐtır.
- İnŐaat malzemeleri sanayi dıŐındaki sanayilerin ihracat ortalama birim fiyatı 2019 yılı eylöl ayında 2,74 dolar/kg iken 2020 yılı eylöl ayında 2,81 dolar/kg olmuŐtur.
- Sanayi ihracatı tüm göstergeleri ile eylöl ayında yeniden önemli bir artış göstermiŐtir.



İNŞAAT MALZEMELERİ SANAYİ DİŐ TİCARET ENDEKSİ; ALT SANAYİLER İTİBARIYLA DEĐERLENDİRME

- ❑ 2020 eylöl ayında inŐaat malzemeleri ihracat performansı aĐustos ayındaki yavaŐlama sonrası yeniden hızlanmıŐtır.
- ❑ 2020 eylöl ayında sekiz alt ürün grubundan beŐinin ihracat birim fiyatları 2019 yılı eylöl ayına göre gerilemiŐtir. Üç ürün grubunda ise ihracat birim fiyatları artmıŐtır.
- ❑ 2020 yılı eylöl ayında yalıtım malzemeleri ortalama ihracat birim fiyatı yüzde 19,4 gerilemiŐtir. Mineral ürünlerin ihracat birim fiyatı yüzde 11,0 düŐmüŐtür. Prefabrik yapıların ortalama ihraç birim fiyatı ise yüzde 47,7 artış göstermiŐtir.
- ❑ 2020 yılının eylöl ayında sekiz alt ürün grubundan yedisinde ihracat miktar olarak geçen yılın eylöl ayının üzerinde gerçekteŐmiştir. Sadece bir üründe ihracat miktarı geçen yılın altında kalınmıŐtır.
- ❑ 2020 yılı eylöl ayında en yüksek ihracat miktar artışı yüzde 32,6 ile kimyasal ürünlerde, yüzde 28,4 ile yalıtım malzemelerinde ve yüzde 27,2 ile mineral ürünlerde olmuŐtur.
- ❑ 2020 yılı eylöl ihracatı miktar olarak gerileyen tek alt sektör demir – çelik ürünleridir.
- ❑ 2020 yılının eylöl ayında yedi alt ürün grubunda ihracat deĐer olarak yükselmiŐtir.
- ❑ 2020 yılı eylöl ayında deĐer olarak en yüksek ihracat artışı yüzde 56,0 ile prefabrik yapılarda gerçekteŐmiştir.
- ❑ DeĐer olarak ihracatın gerilediĐi tek alt sektör demir-çelik ürünleri olmuŐtur.

İNŞAAT MALZEMELERİ SANAYİ DİŐ TİCARET ENDEKSİ; ALT SANAYİLER İTİBARIYLA DEĐERLENDİRME

ÜRÜN GRUPLARI	İHRACAT BİRİM FİYAT DOLAR/KG			İHRACAT MİKTAR TON			İHRACAT DEĐER MİLYON DOLAR		
	2019 EYLÜL	2020 EYLÜL	% DEĐİŐİM	2019 EYLÜL	2020 EYLÜL	% DEĐİŐİM	2019 EYLÜL	2020 EYLÜL	% DEĐİŐİM
DEMİR ÇELİK ÜRÜNLERİ	0,66	0,63	-5,1	1.172.834	1.161.199	-1,0	777,2	729,9	-6,1
MİNERAL, TAŐ VE TOPRAK ÜRÜNLERİ	0,12	0,11	-11,0	3.190.026	4.056.931	27,2	377,8	427,8	13,2
METAL BAZLI ÜRÜNLER	3,82	3,79	-0,8	59.930	66.736	11,4	229	253	10,5
ELEKTRİK MALZEMELERİ VE TEÇHİZATLARI	5,74	5,88	2,5	46.336	49.874	7,6	265,8	293,3	10,3
KİMYASAL BAZLI ÜRÜNLER	1,14	1,02	-10,3	131.617	174.576	32,6	149,9	178,3	18,9
AĐAÇ VE AHŐAP ÜRÜNLERİ	0,58	0,61	5,3	91.161	113.068	24,0	53	69,2	30,6
YALITIM MALZEMELERİ	1,05	0,84	-19,4	13.675	17.563	28,4	14,3	14,8	3,5
PREFABRİK YAPILAR	1,88	2,78	47,7	8.830	9.326	5,6	16,6	25,9	56,0

İNŞAAT MALZEMELERİ SANAYİ DİŐ TİCARET ENDEKSİ; ALT SANAYİLER İTİBARIYLA DEĐERLENDİRME

ÜRÜN GRUPLARI	İHRACAT BİRİM FİYAT ENDEKSİ 2013=100			İHRACAT MİKTAR ENDEKSİ 2013=100			İHRACAT DEĐER ENDEKSİ 2013=100		
	2019 EYLÜL	2020 EYLÜL	% DEĐİŐİM	2019 EYLÜL	2020 EYLÜL	% DEĐİŐİM	2019 EYLÜL	2020 EYLÜL	% DEĐİŐİM
DEMİR ÇELİK ÜRÜNLERİ	86,5	82,1	-5,1	103,2	102,2	-1,0	89,3	83,9	-6,1
MİNERAL, TAŐ VE TOPRAK ÜRÜNLERİ	66,3	59,1	-11,0	162,8	207,1	27,2	108,0	122,3	13,2
METAL BAZLI ÜRÜNLER	81,5	80,8	-0,8	146,5	163,1	11,4	119,3	131,8	10,5
ELEKTRİK MALZEMELERİ VE TEÇHİZATLARI	83,7	85,8	2,5	115,6	124,5	7,6	96,7	106,8	10,3
KİMYASAL BAZLI ÜRÜNLER	74,0	66,4	-10,3	114,1	151,3	32,6	84,4	100,4	18,9
AĐAÇ VE AHŐAP ÜRÜNLERİ	48,9	51,5	5,3	232,9	288,9	24,0	114,0	148,7	30,6
YALITIM MALZEMELERİ	80,4	65,1	-19,4	152,8	196,2	28,4	122,9	127,7	3,5
PREFABRİK YAPILAR	89,0	132,9	47,7	74,9	79,1	5,6	66,7	104,4	56,0

İNŞAAT MALZEMELERİ SANAYİ DIŞ TİCARET ENDEKSİ; ALT SANAYİLER İTİBARIYLA DEĞERLENDİRME

ÜRÜN GRUPLARI	İHRACAT BİRİM FİYAT DOLAR/KG ORTALAMA			İHRACAT MİKTAR TON			İHRACAT DEĞER MİLYON DOLAR		
	2018 EKİM 2019 EYLÜL	2019 EKİM 2020 EYLÜL	% DEĞİŞİM	2018 EKİM 2019 EYLÜL	2019 EKİM 2020 EYLÜL	% DEĞİŞİM	2018 EKİM 2019 EYLÜL	2019 EKİM 2020 EYLÜL	% DEĞİŞİM
DEMİR ÇELİK ÜRÜNLERİ	0,69	0,64	-7,3	13.171.567	12.076.569	-8,3	9.148	7.776	-15,0
MİNERAL, TAŞ VE TOPRAK ÜRÜNLERİ	0,13	0,10	-17,8	32.965.163	41.033.616	24,5	4.183	4.278	2,3
METAL BAZLI ÜRÜNLER	3,93	3,75	-4,4	696.003	715.273	2,8	2.732	2.685	-1,7
ELEKTRİK MALZEMELERİ VE TECHİZATLARI	5,89	5,65	-4,0	515.684	528.837	2,6	3.035	2.989	-1,5
KİMYASAL BAZLI ÜRÜNLER	1,27	1,18	-7,1	1.307.866	1.450.799	10,9	1.658	1.709	3,1
AĞAÇ VE AHŞAP ÜRÜNLERİ	0,64	0,63	-2,0	960.741	1.084.714	12,9	613	678	10,6
YALITIM MALZEMELERİ	1,00	0,91	-9,3	162.799	167.461	2,9	163	152	-6,7
PREFABRİK YAPILAR	1,88	2,32	23,1	99.324	108.264	9,0	187	251	34,2



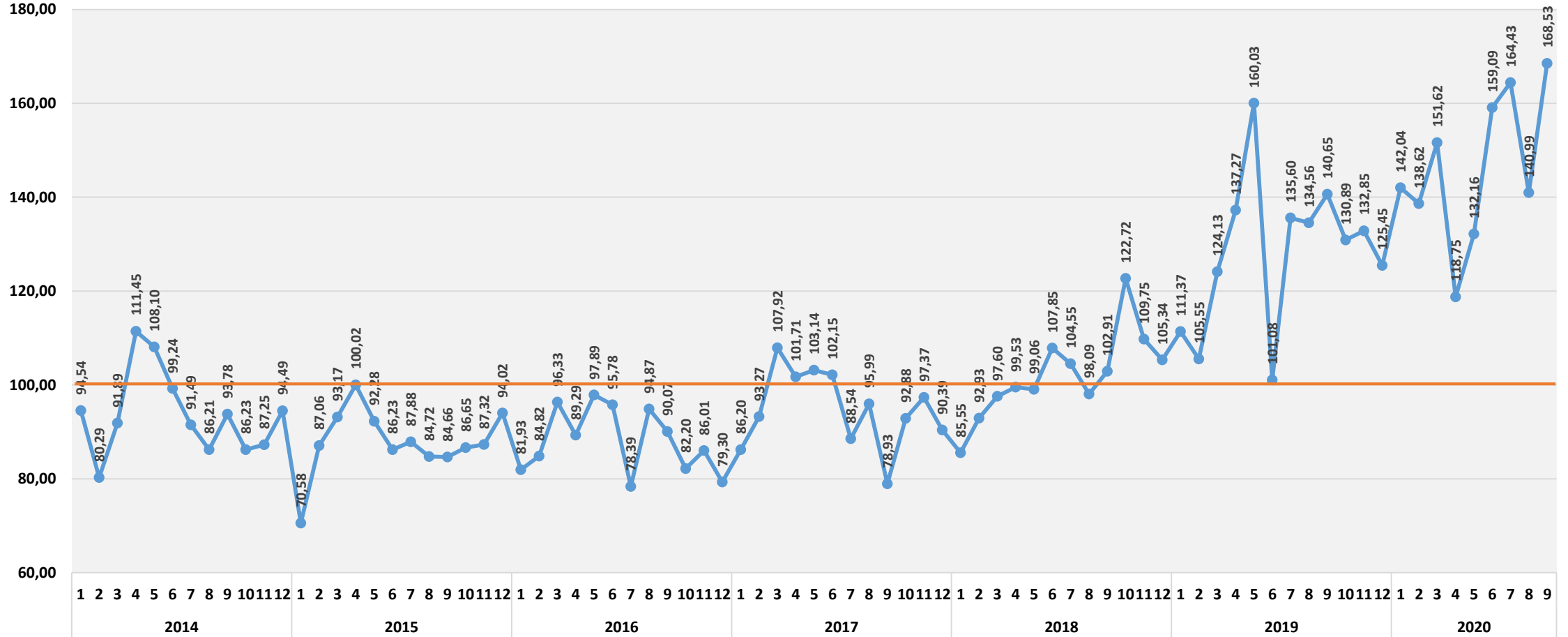
İNŞAAT MALZEMELERİ
SANAYİ DIŞ TİCARET
ENDEKSİ



İNŞAAT MALZEMELERİ SANAYİ TOPLULAŞTIRILMIŞ DIŞ TİCARET ENDEKSLERİ

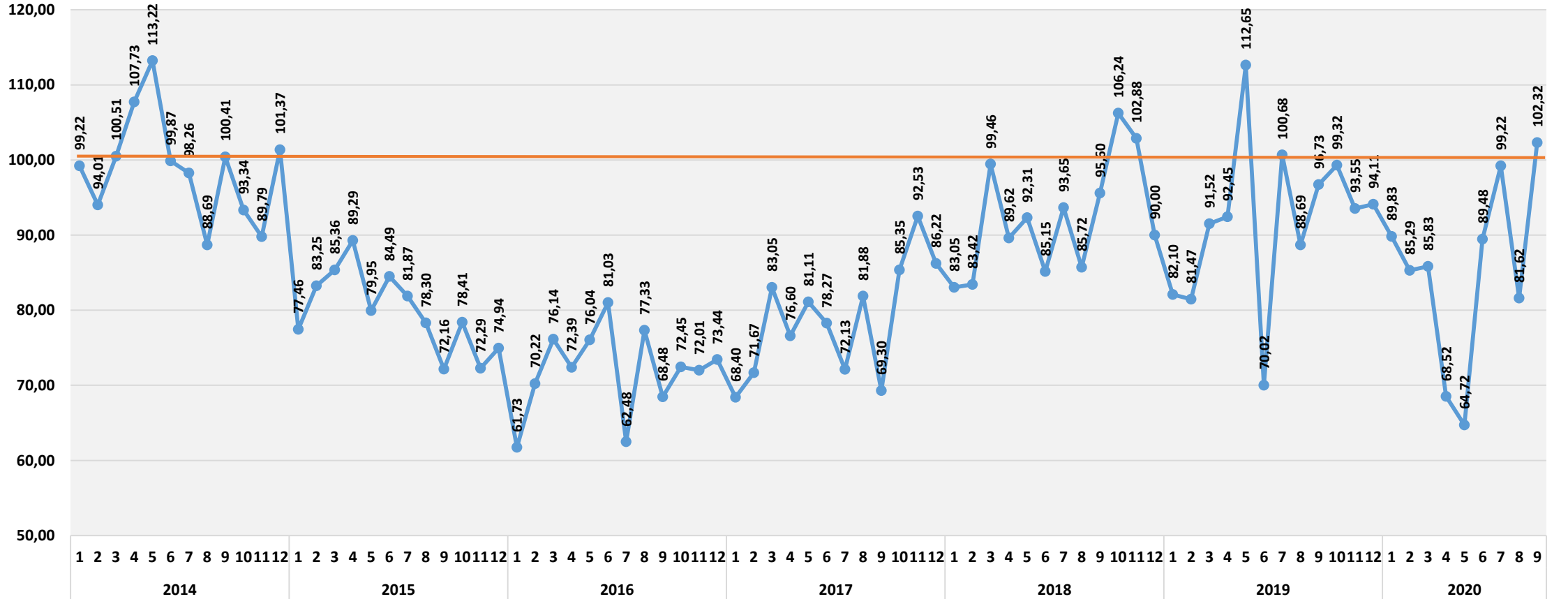
İNŞAAT MALZEMELERİ SANAYİ TOPLULAŞTIRILMIŞ DIŞ TİCARET ENDEKSLERİ

İHRACAT MİKTAR ENDEKSİ 2013=100



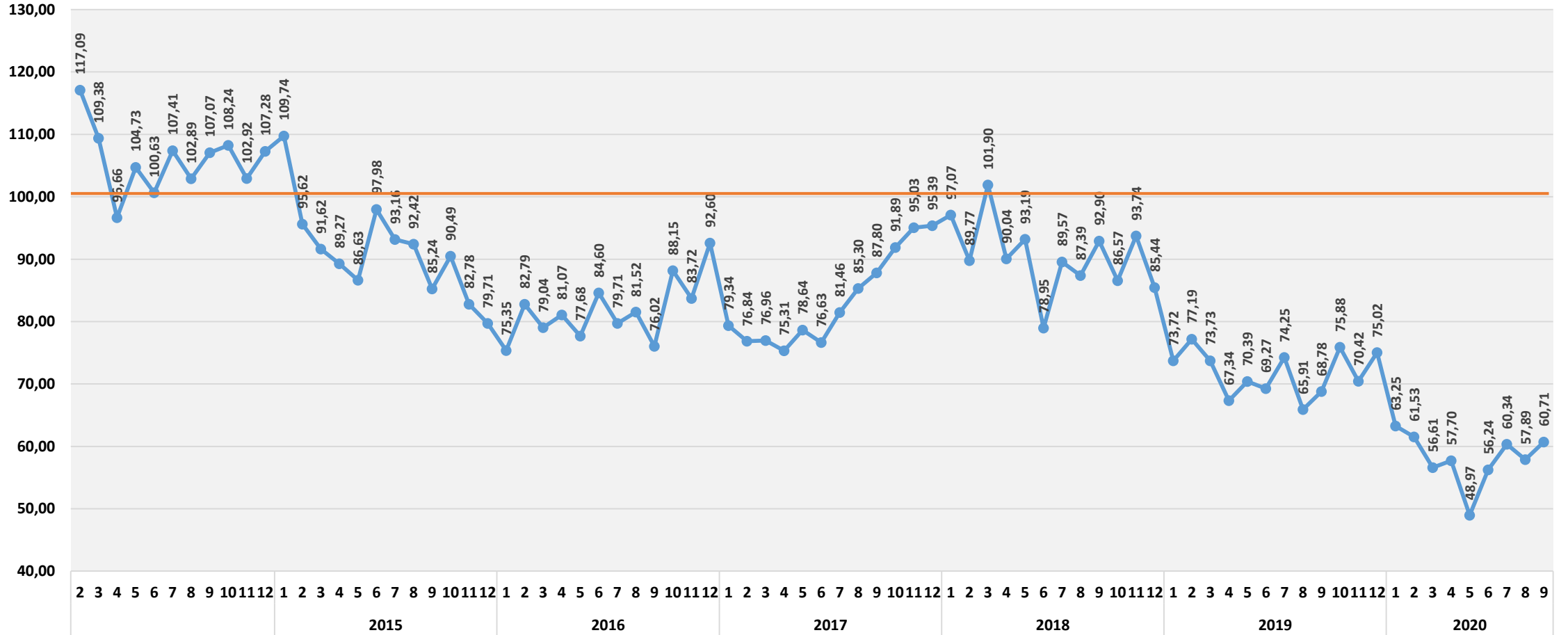
İNŞAAT MALZEMELERİ SANAYİ TOPLULAŞTIRILMIŞ DİŞ TİCARET ENDEKSLERİ

İHRACAT DEĞER ENDEKSİ 2013=100



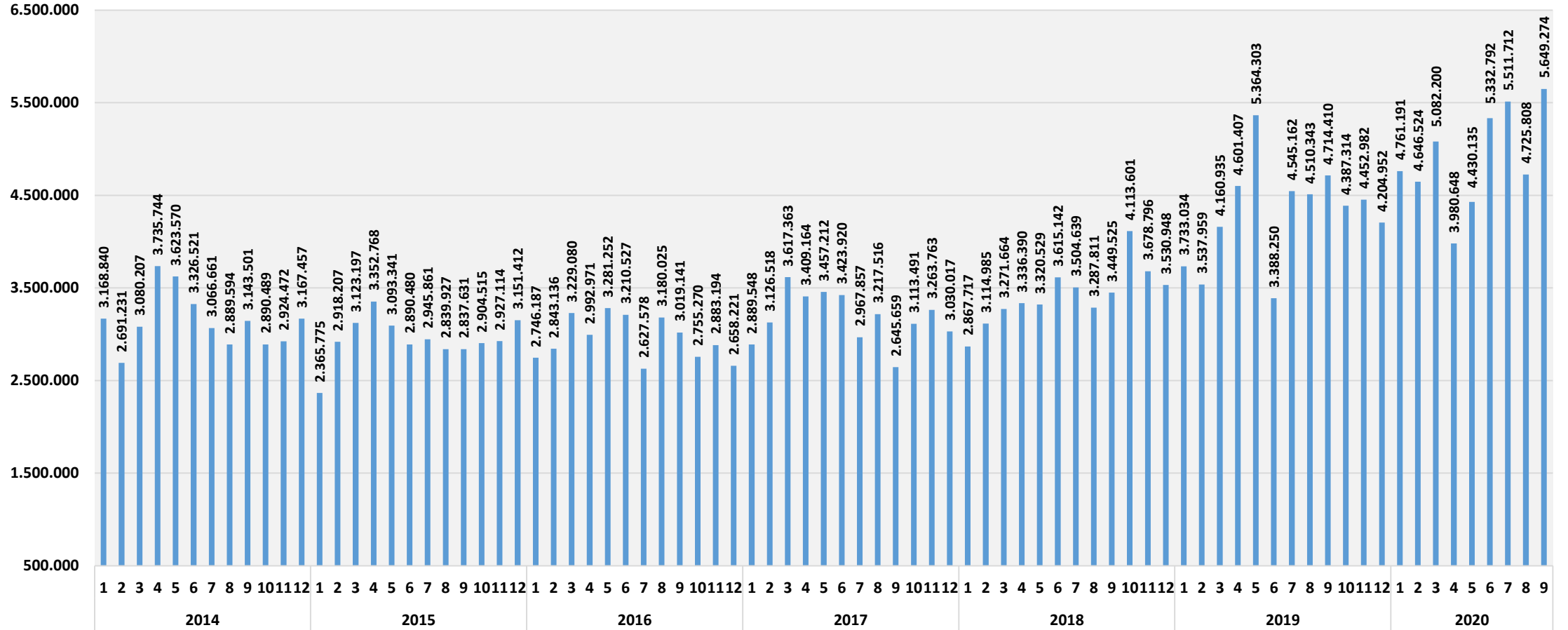
İNŞAAT MALZEMELERİ SANAYİ TOPLULAŞTIRILMIŞ DİŞ TİCARET ENDEKSLERİ

İHRACAT BİRİM DEĞER ENDEKSİ 2013=100



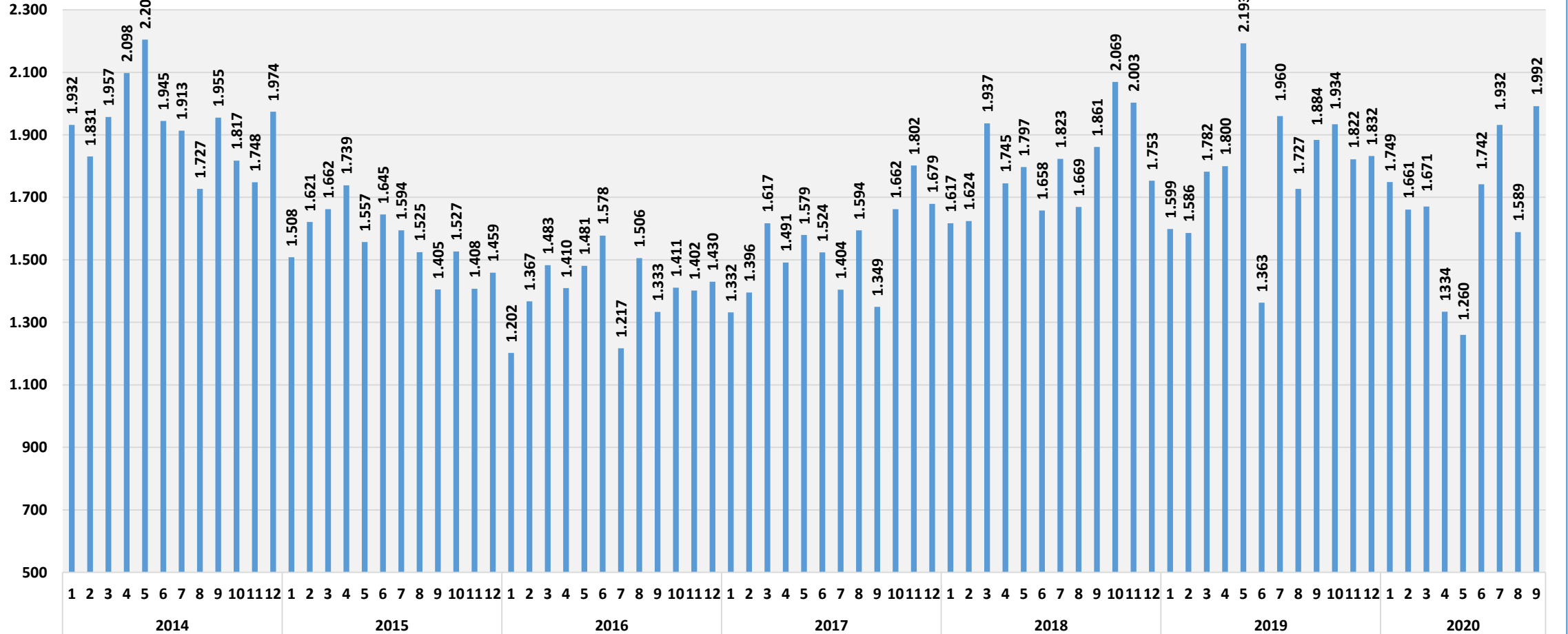
İNŞAAT MALZEMELERİ SANAYİ TOPLULAŞTIRILMIŞ DIŞ TİCARET ENDEKSLERİ

İHRACAT MİKTAR TON



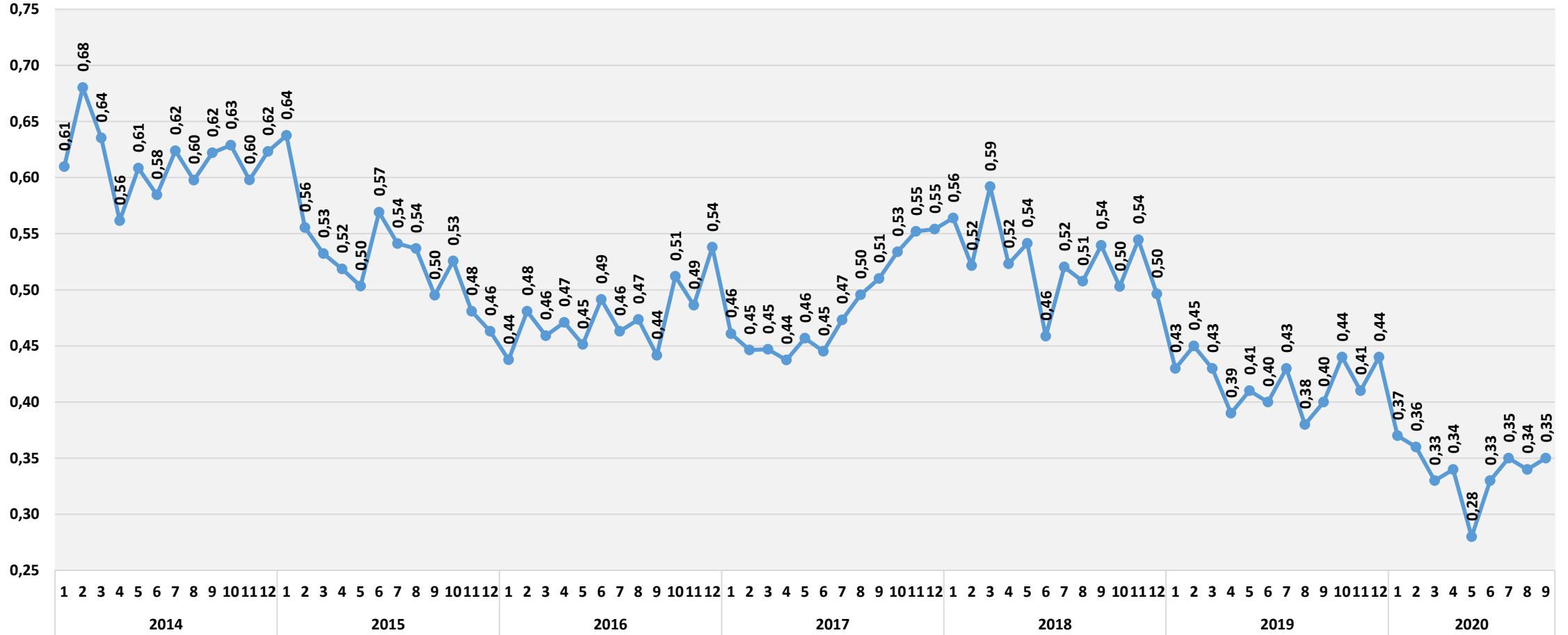
İNŞAAT MALZEMELERİ SANAYİ TOPLULAŞTIRILMIŞ DIŞ TİCARET ENDEKSLERİ

İHRACAT DEĞER MİLYON DOLAR



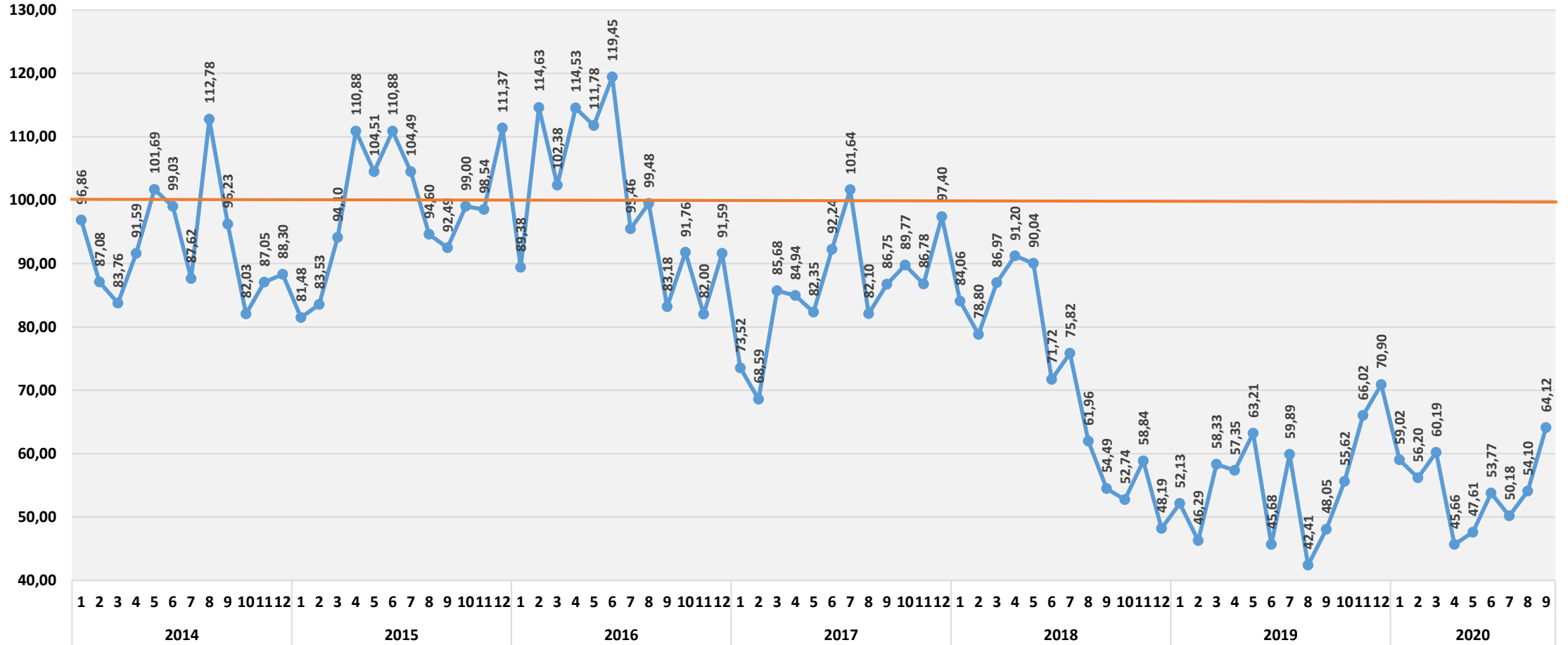
İNŞAAT MALZEMELERİ SANAYİ TOPLULAŞTIRILMIŞ DIŞ TİCARET ENDEKSLERİ

İHRACAT BİRİM DEĞER DOLAR



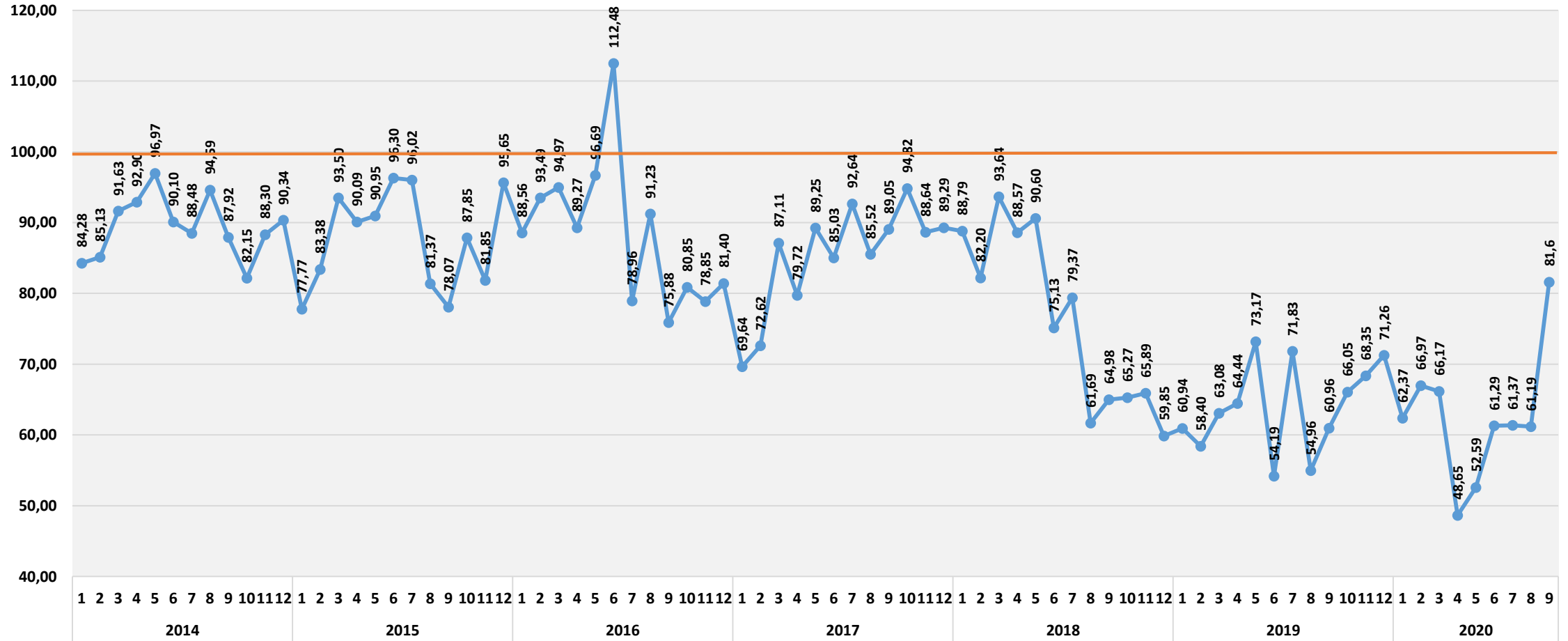
İNŞAAT MALZEMELERİ SANAYİ TOPLULAŞTIRILMIŞ DIŞ TİCARET ENDEKSLERİ

İTHALAT MİKTAR ENDEKSİ 2013=100



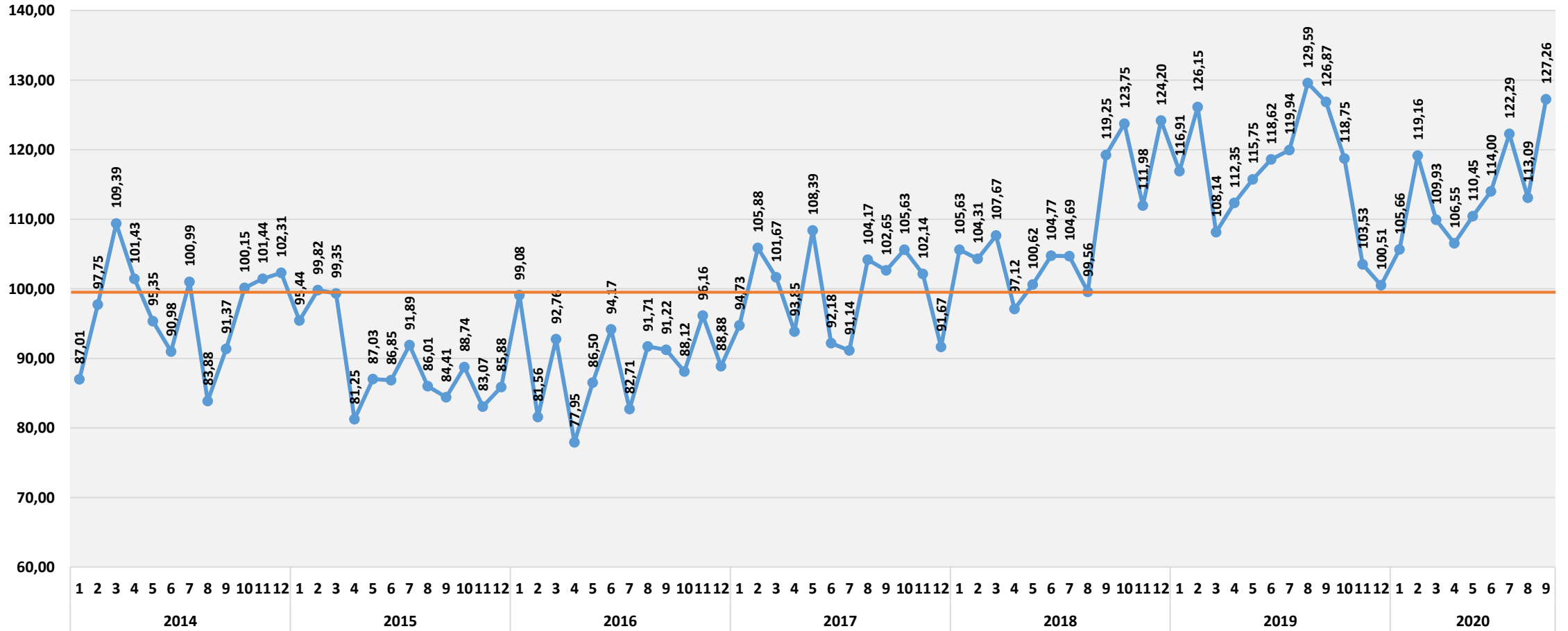
İNŞAAT MALZEMELERİ SANAYİ TOPLULAŞTIRILMIŞ DIŞ TİCARET ENDEKSLERİ

İTHALAT DEĞER ENDEKSİ 2013=100



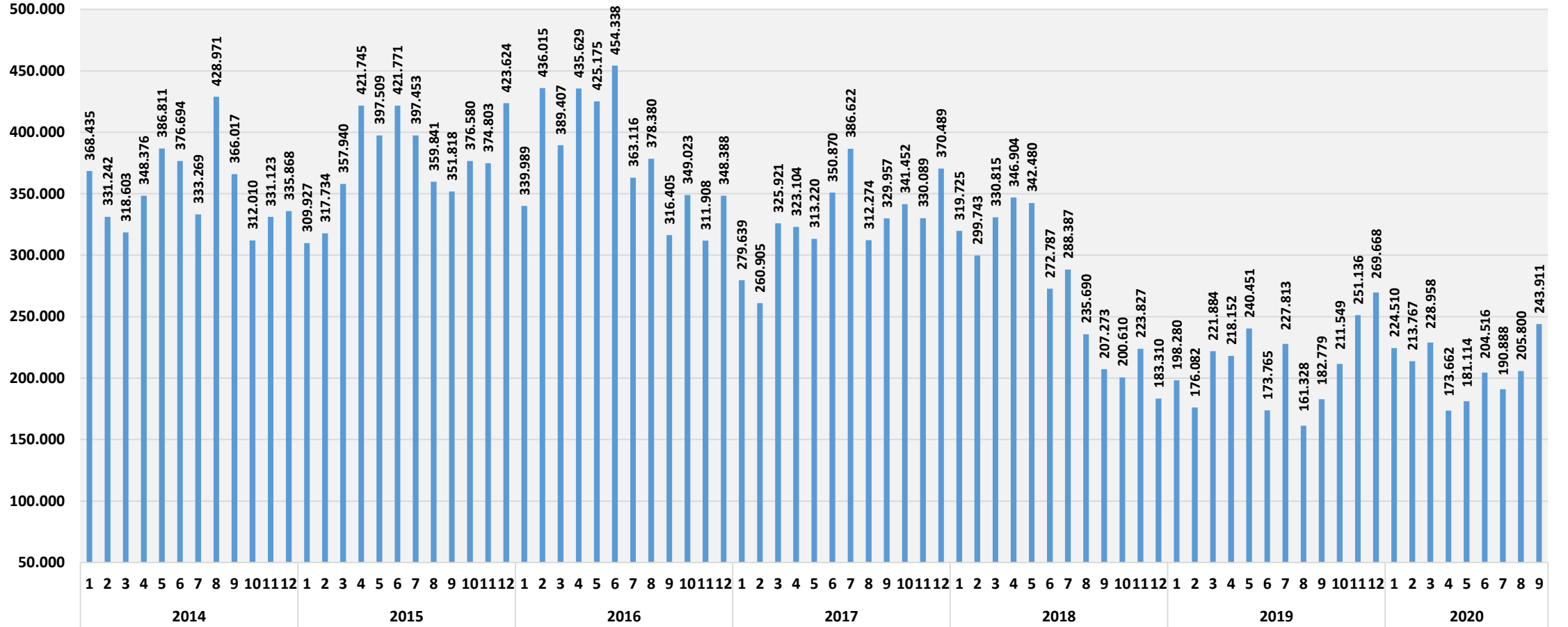
İNŞAAT MALZEMELERİ SANAYİ TOPLULAŞTIRILMIŞ DIŞ TİCARET ENDEKSLERİ

İTHALAT BİRİM DEĞER ENDEKSİ 2013=100



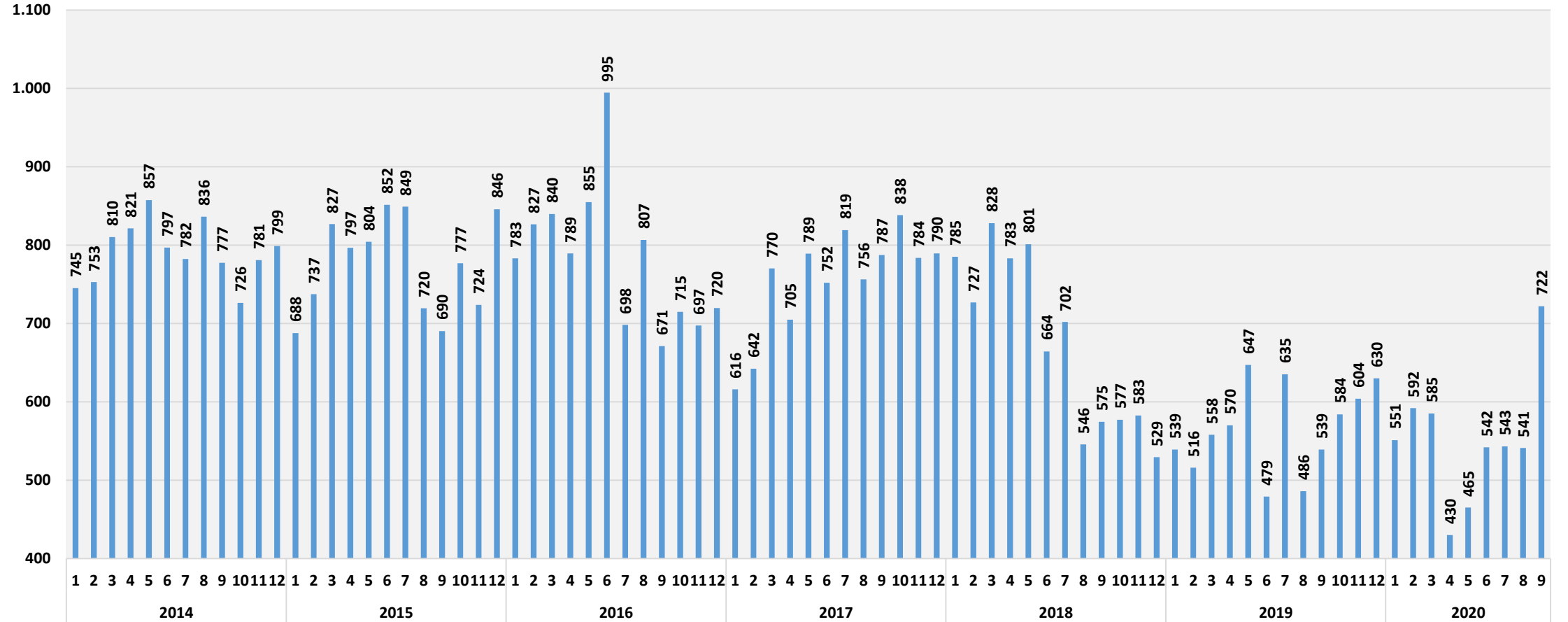
İNŞAAT MALZEMELERİ SANAYİ TOPLULAŞTIRILMIŞ DİŞ TİCARET ENDEKSLERİ

İTHALAT MİKTAR TON



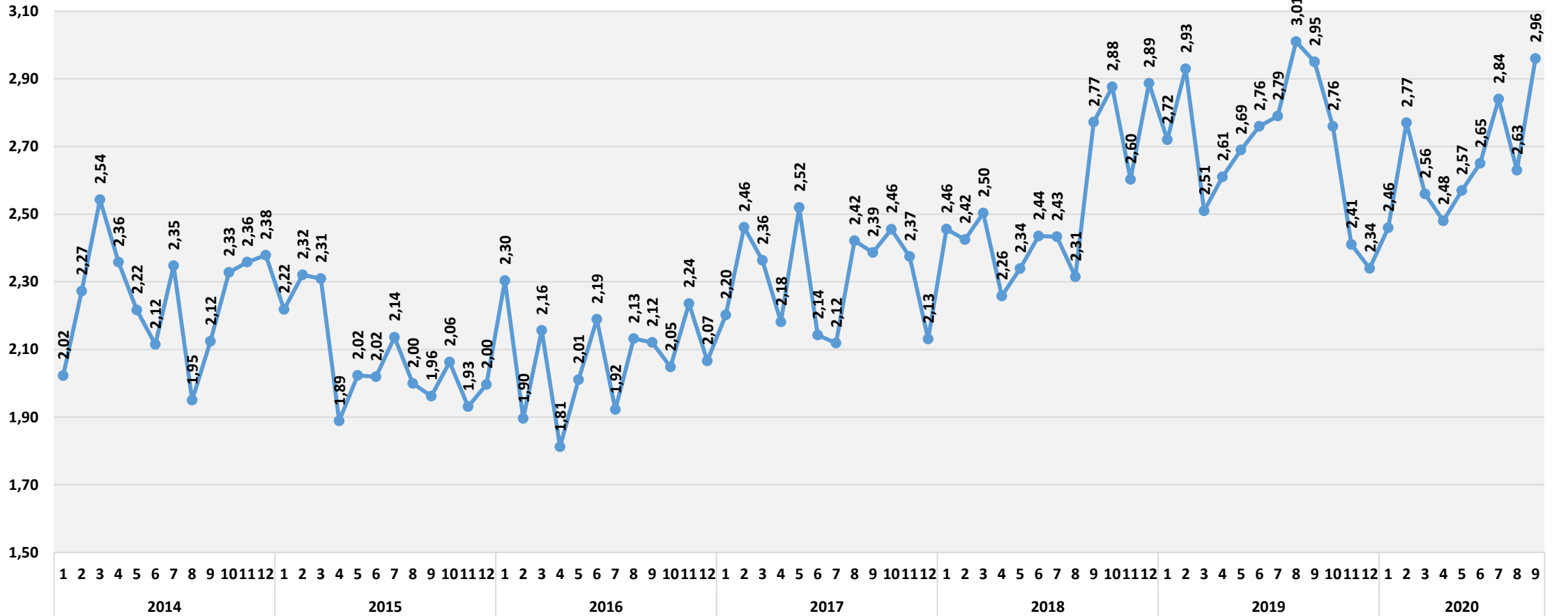
İNŞAAT MALZEMELERİ SANAYİ TOPLULAŐTIRILMIŐ DİŐ TİCARET ENDEKSLERİ

İTHALAT DEĐER MİLYON DOLAR



İNŞAAT MALZEMELERİ SANAYİ TOPLULAŞTIRILMIŞ DIŞ TİCARET ENDEKSLERİ

İTHALAT BİRİM DEĞER DOLAR/KG



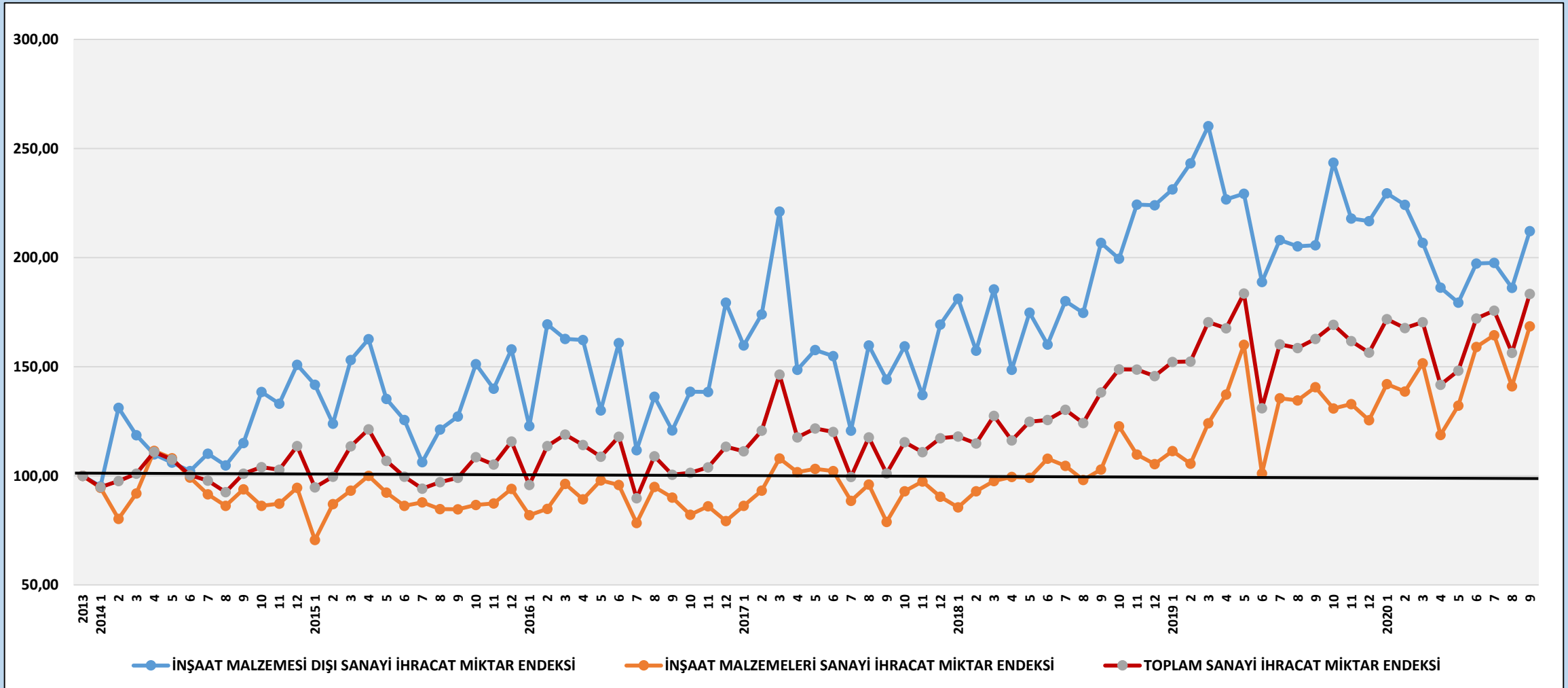


İNŞAAT MALZEMELERİ
SANAYİ DİŐ TİCARET
ENDEKSİ

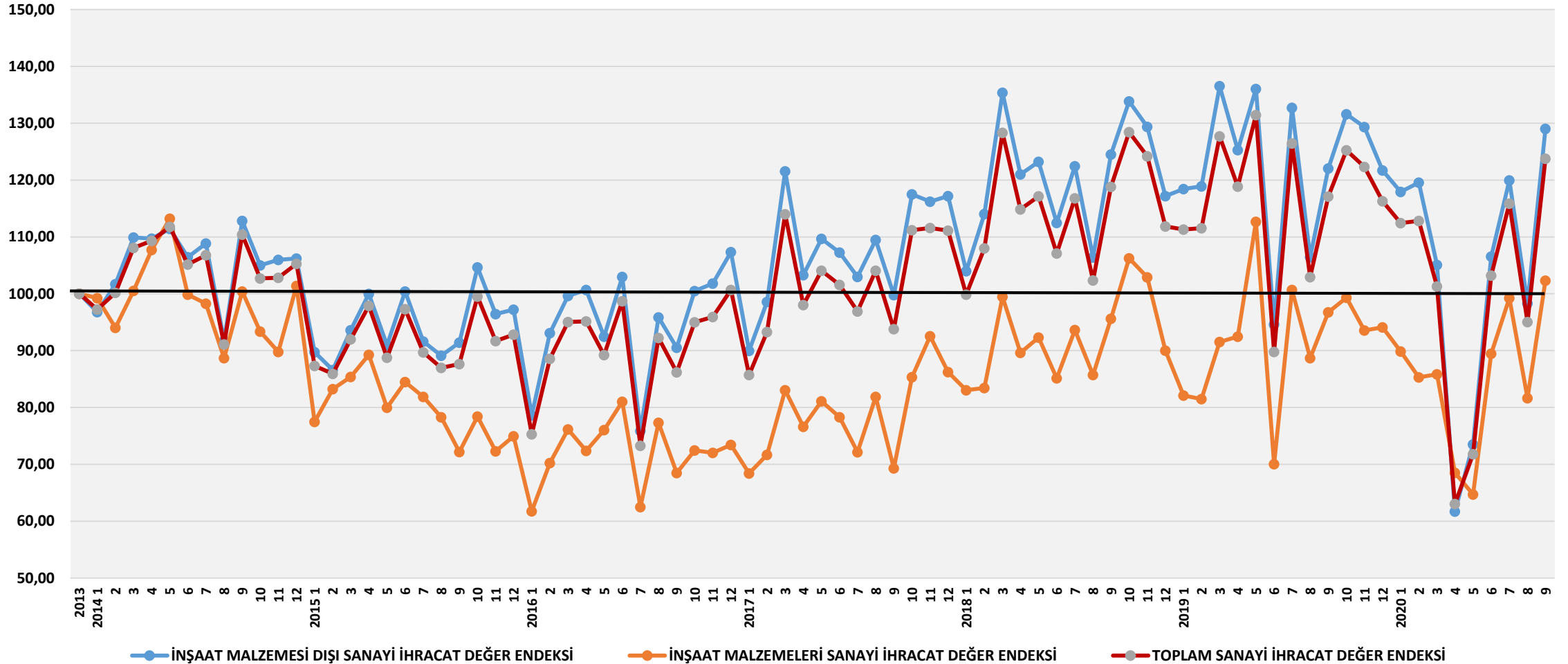


TÜRKİYE SANAYİ VE İNŞAAT MALZEMELERİ SANAYİ KARŐILAŐTIRMALI DİŐ TİCARET ENDEKSLERİ

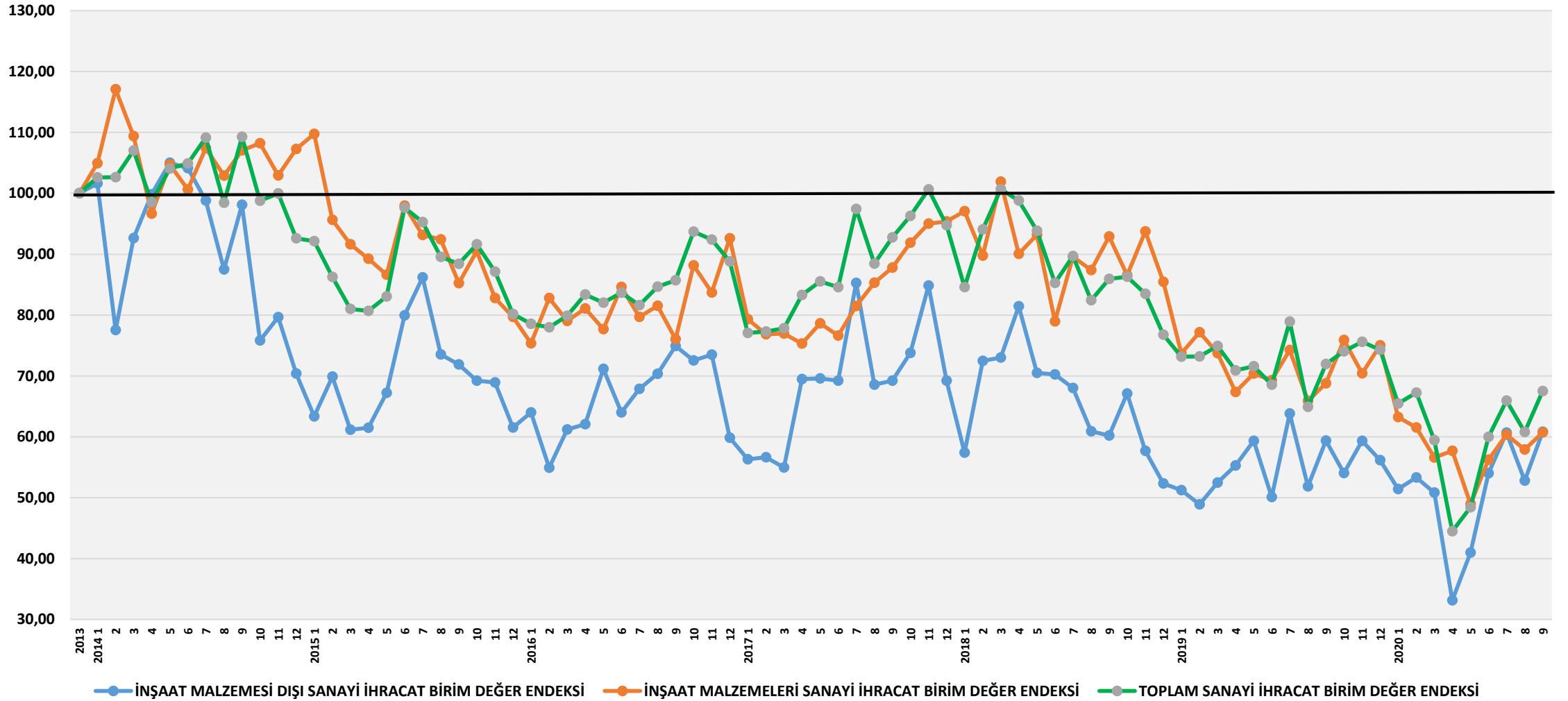
İHRACAT MİKTAR ENDEKSLERİ; 2013=100



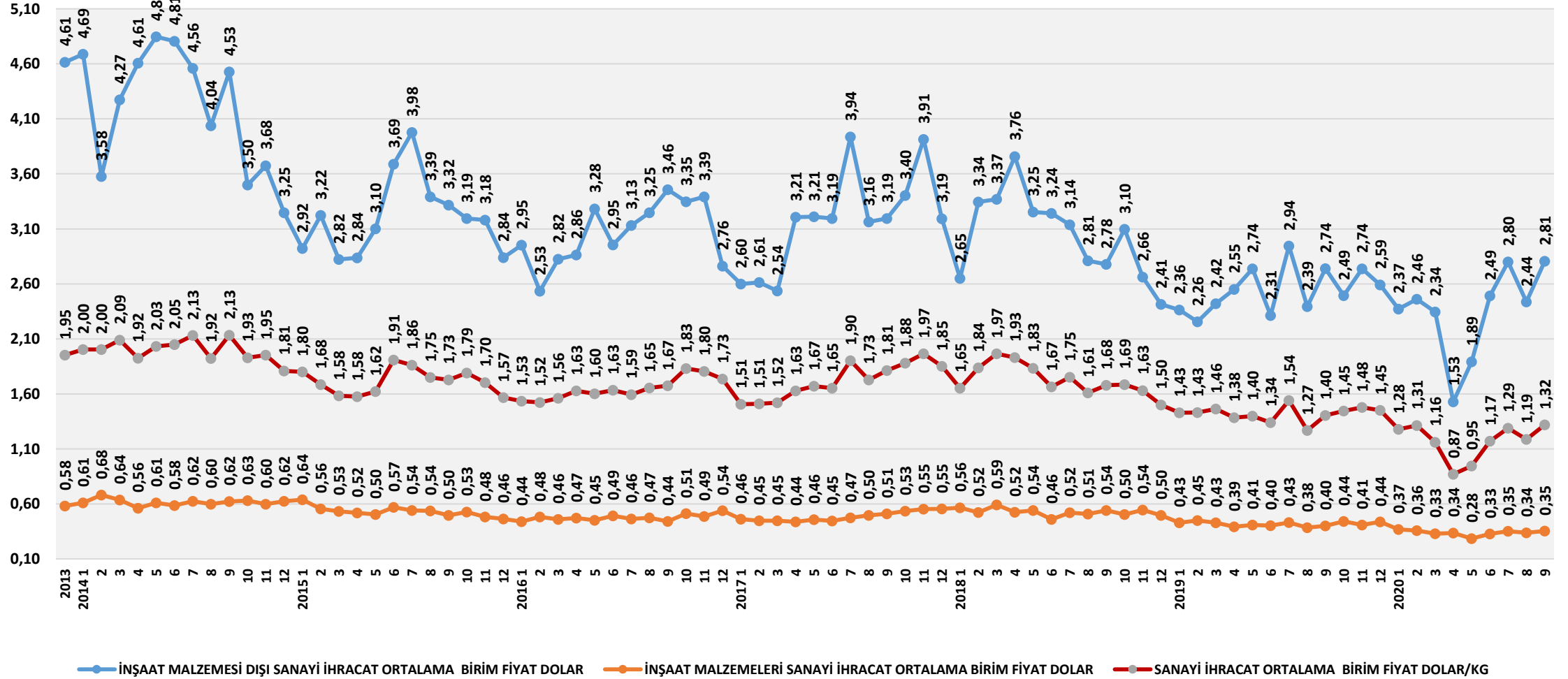
İHRACAT DEĞER ENDEKSLERİ; 2013=100



İHRACAT BİRİM DEĞER ENDEKSLERİ;2013=100



İHRACAT BİRİM FİYATLARI DOLAR/KG





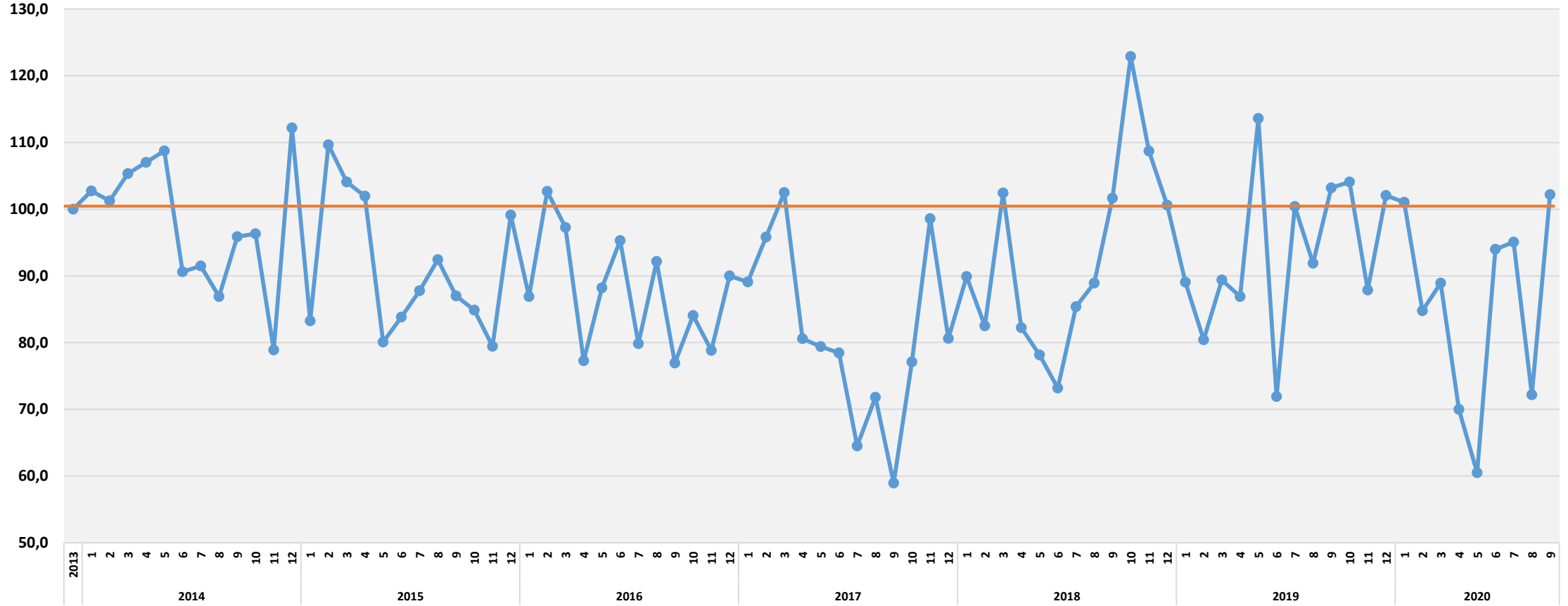
İNŞAAT MALZEMELERİ
SANAYİ DİŐ TİCARET
ENDEKSİ



ALT SANAYİ ÜRÜN GRUPLARI DİŐ TİCARET ENDEKSLERİ

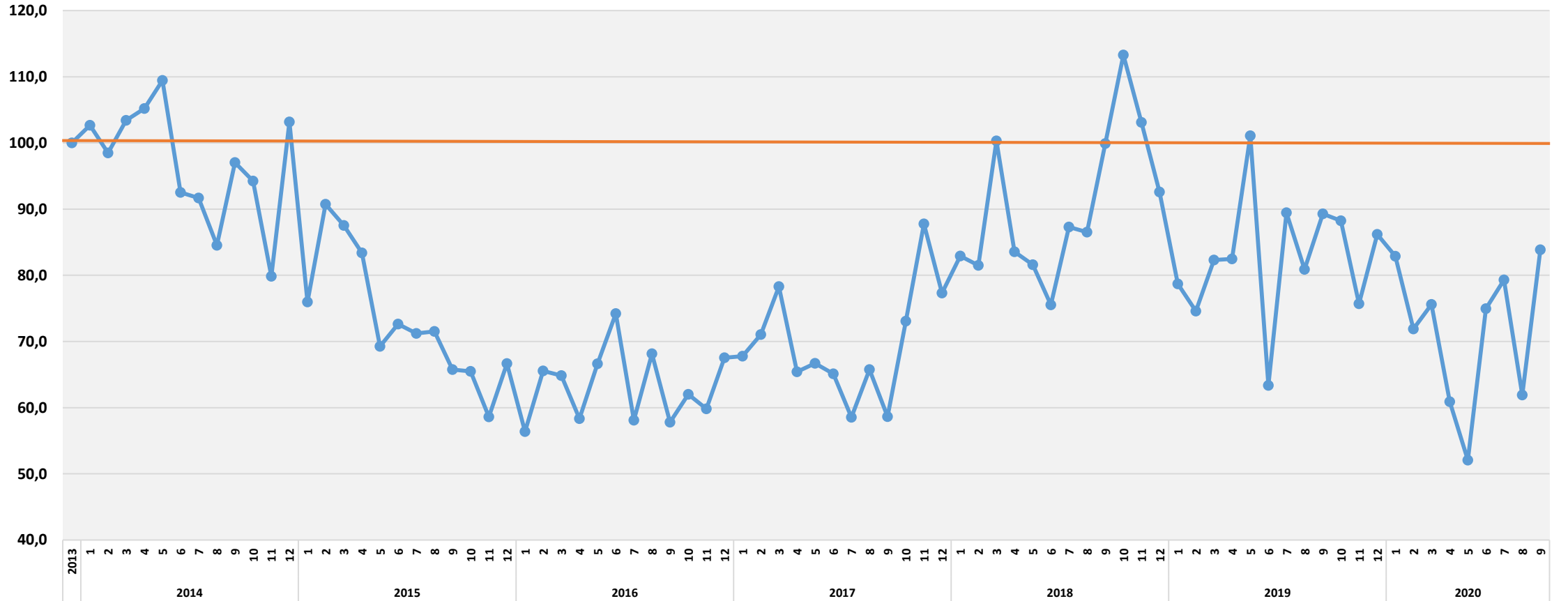
DEMİR ÇELİK ÜRÜNLERİ DIŞ TİCARET ENDEKSLERİ

İHRACAT MİKTAR ENDEKSİ 2013=100



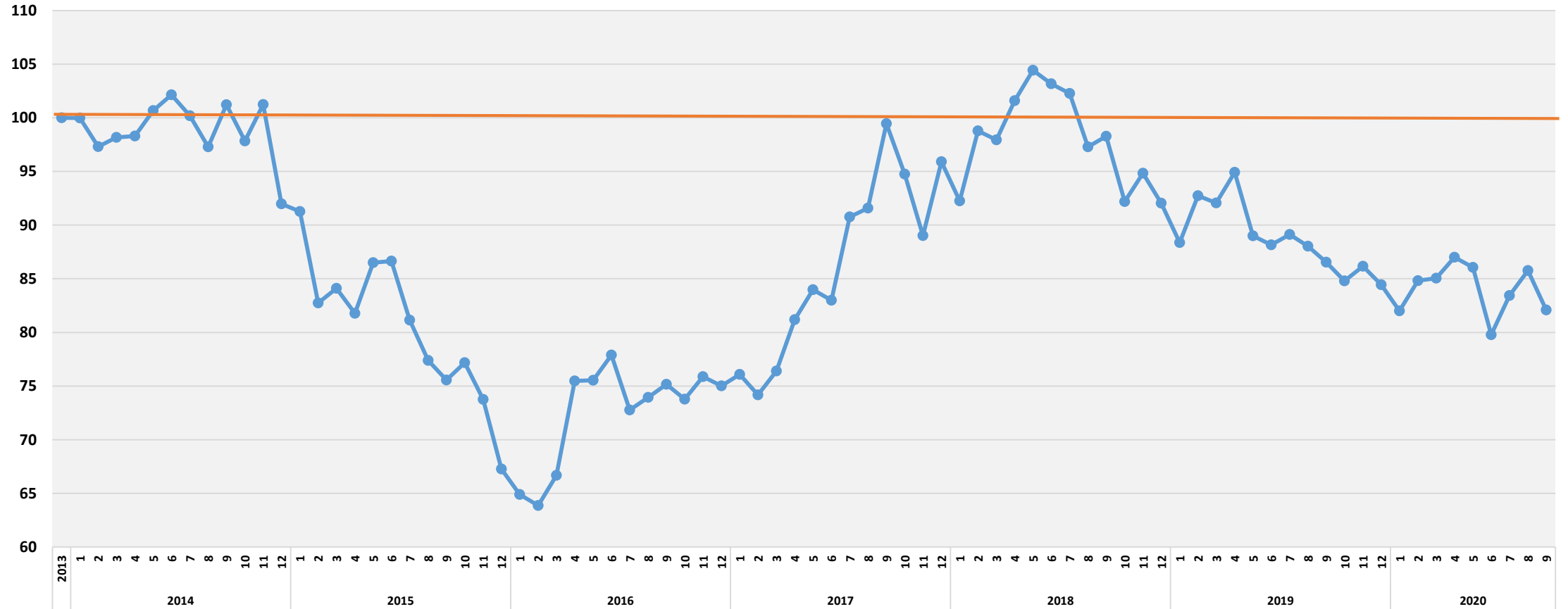
DEMİR ÇELİK ÜRÜNLERİ DIŞ TİCARET ENDEKSLERİ

İHRACAT DEĞER ENDEKSİ 2013=100



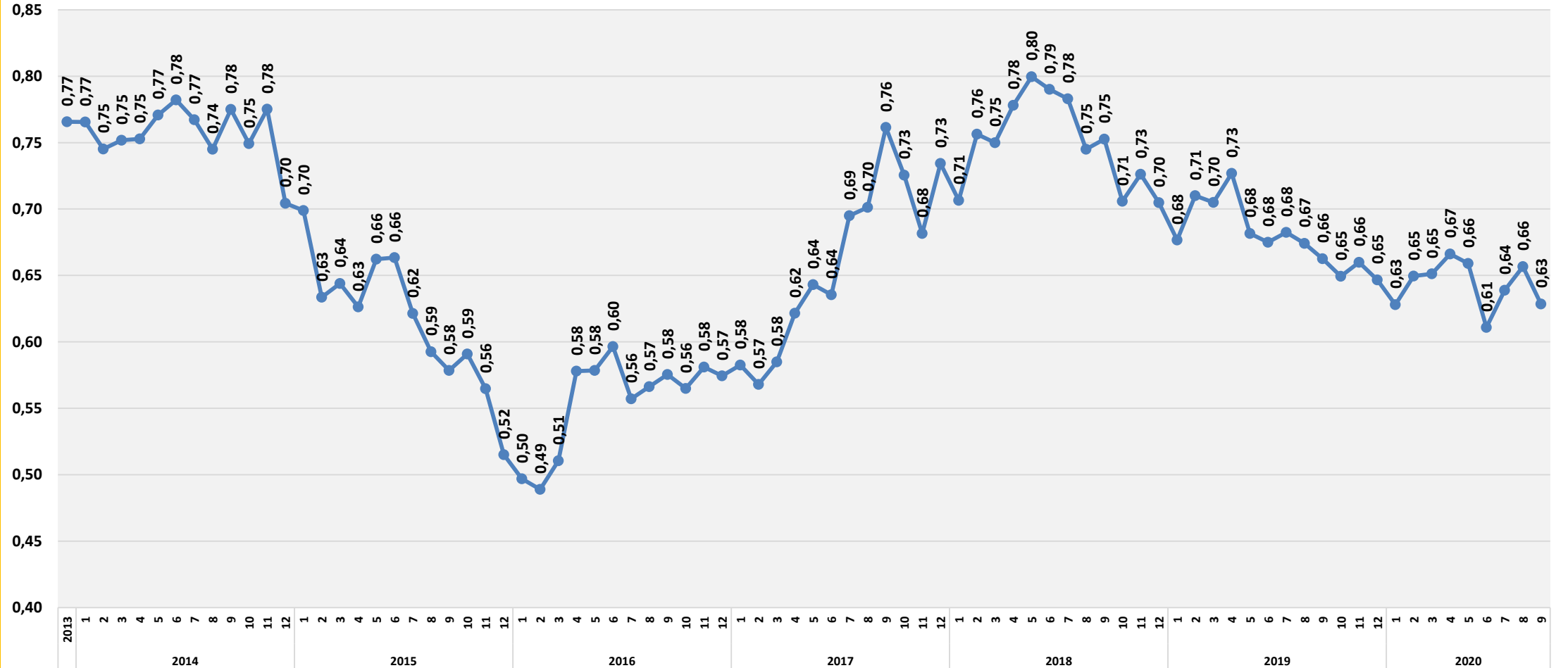
DEMİR ÇELİK ÜRÜNLERİ DIŞ TİCARET ENDEKSLERİ

İHRACAT BİRİM DEĞER ENDEKSİ 2013=100



DEMİR ÇELİK ÜRÜNLERİ DIŞ TİCARET ENDEKSLERİ

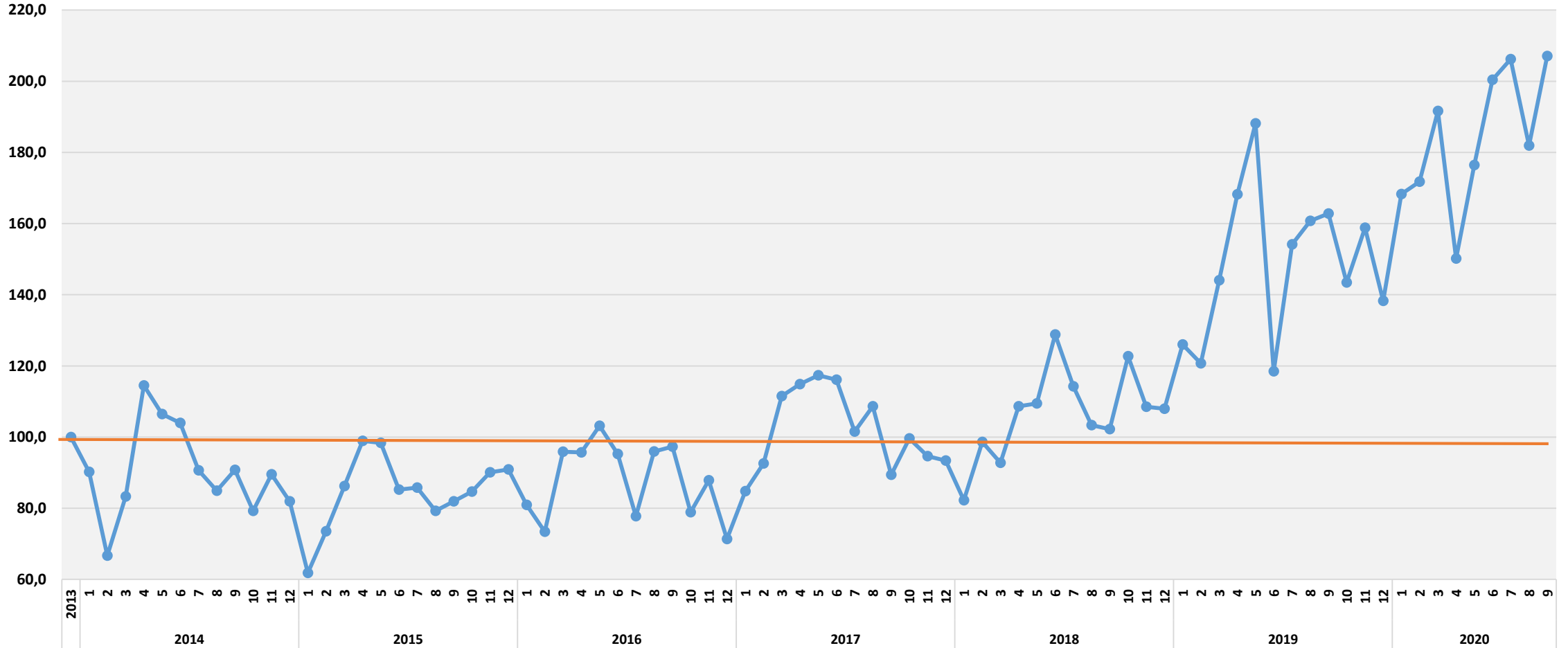
BİRİM FİYAT DOLAR/KG





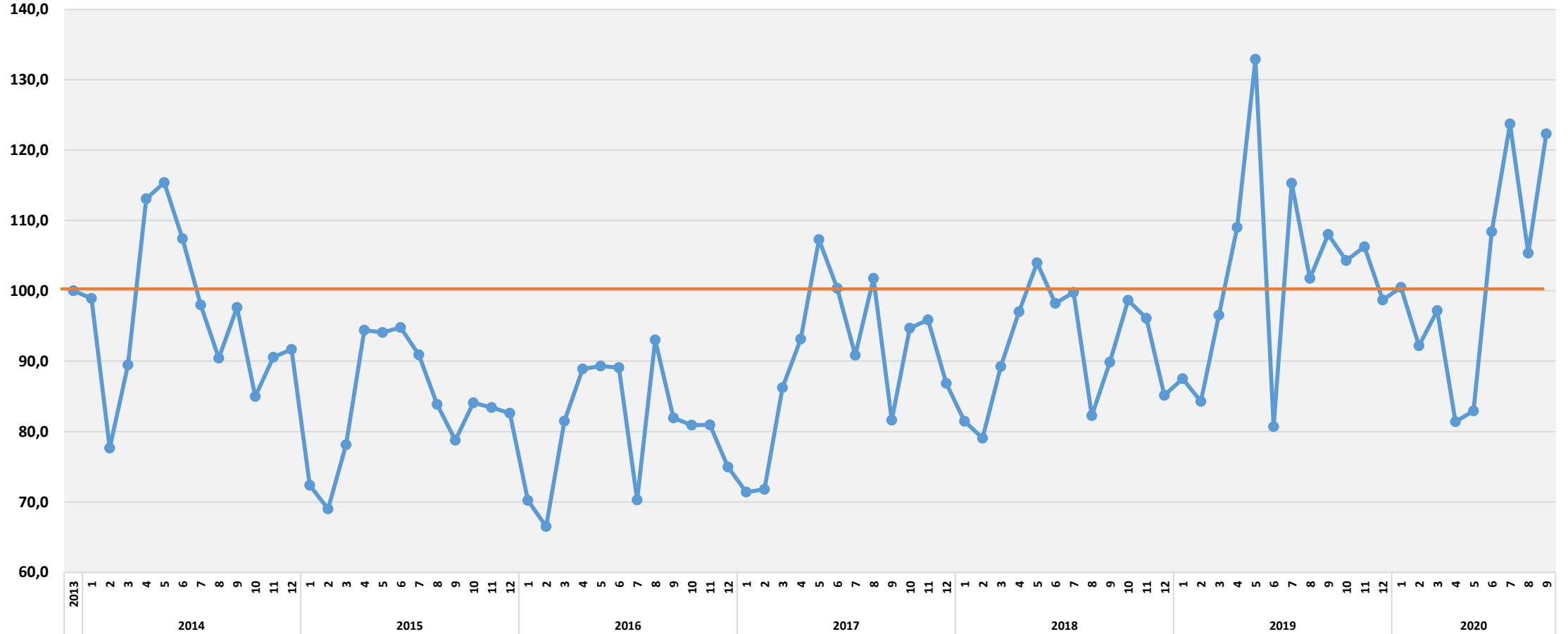
MİNERAL, TAŞ VE TOPRAK ÜRÜNLERİ DIŞ TİCARET ENDEKSLERİ

İHRACAT MİKTAR ENDEKSİ 2013=100



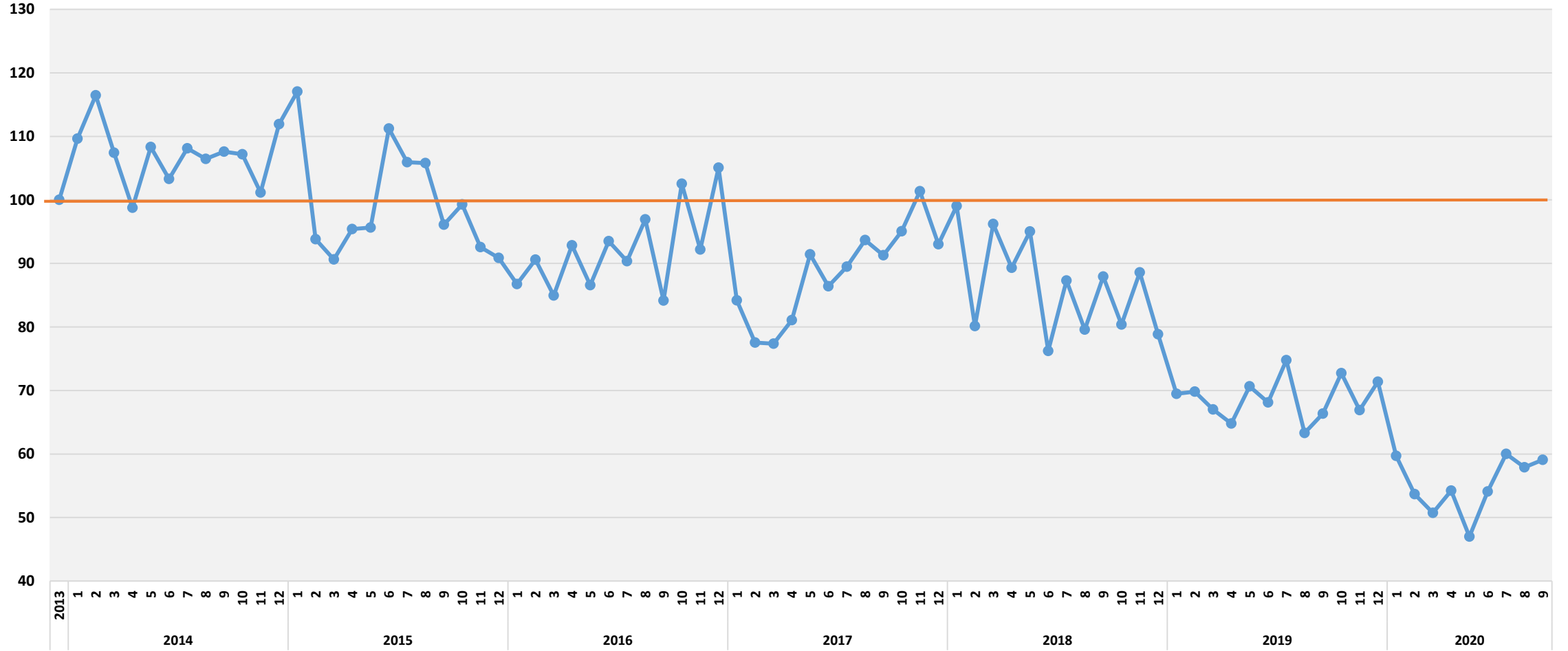
MİNERAL, TAŞ VE TOPRAK ÜRÜNLERİ DIŞ TİCARET ENDEKSLERİ

İHRACAT DEĞER ENDEKSİ 2013=100



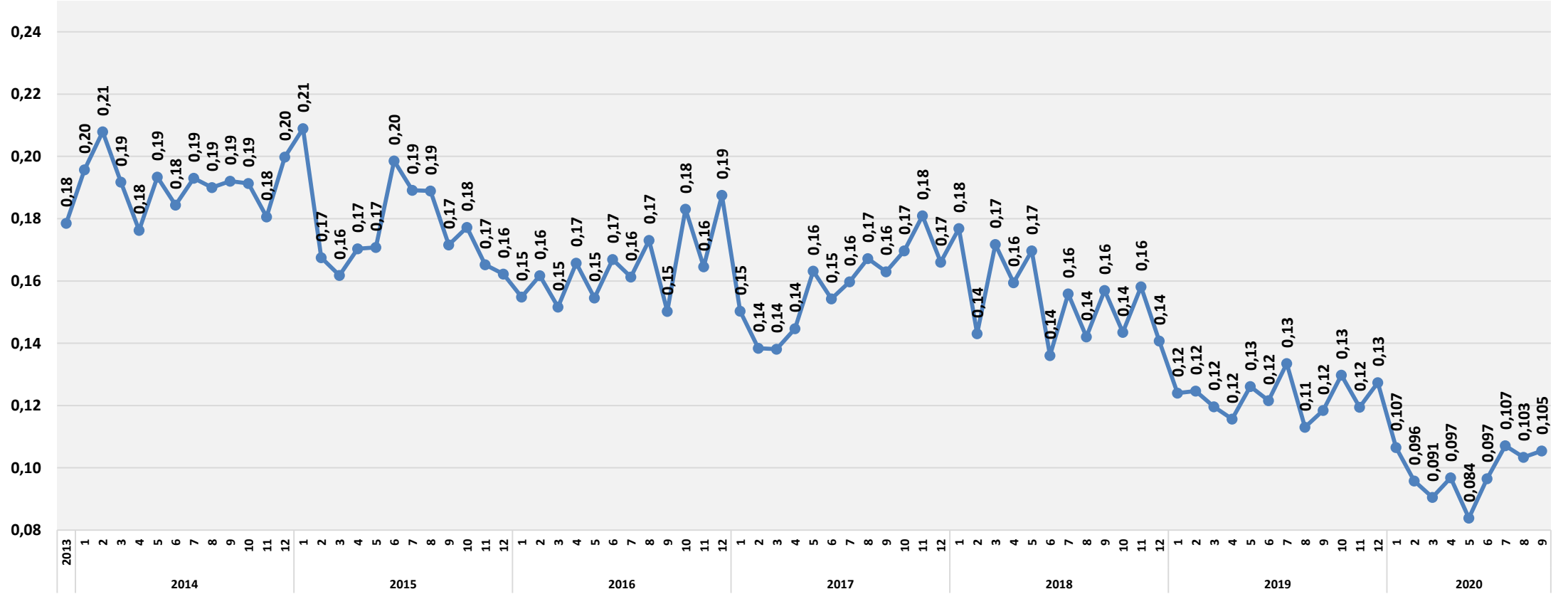
MİNERAL, TAŞ VE TOPRAK ÜRÜNLERİ DIŞ TİCARET ENDEKSLERİ

İHRACAT BİRİM DEĞER ENDEKSİ 2013=100



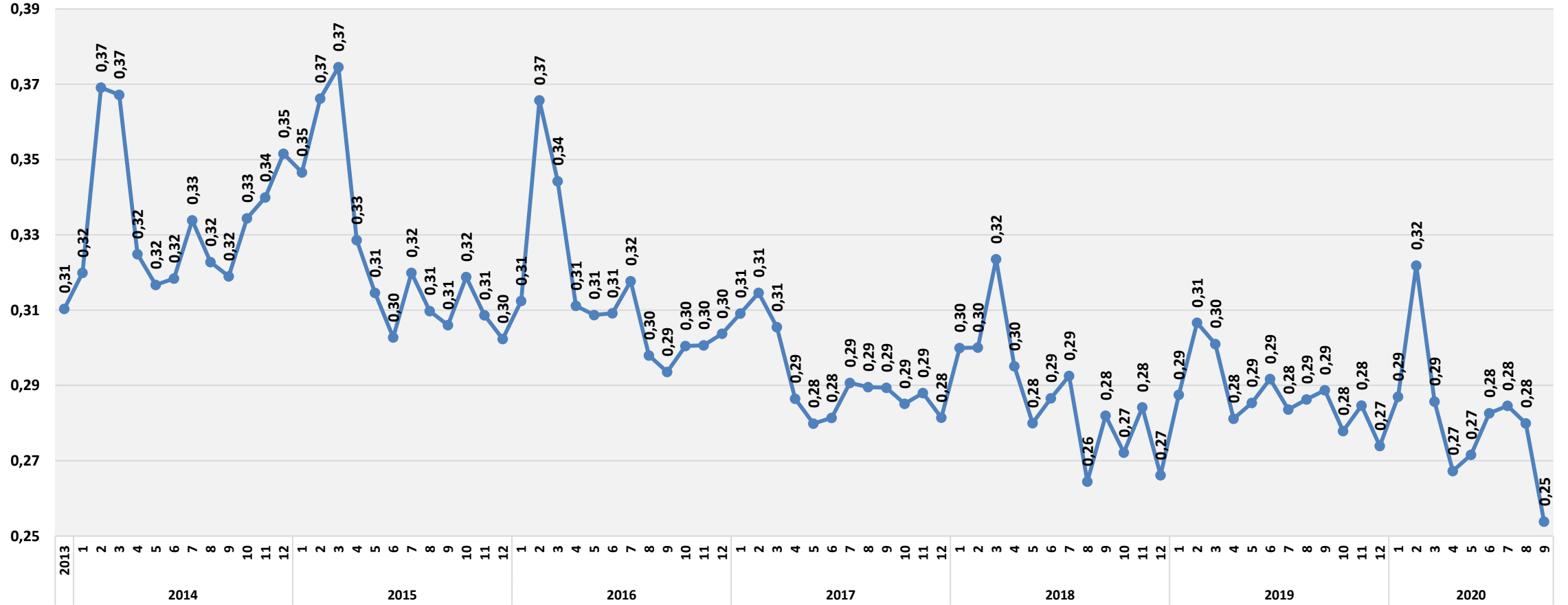
MİNERAL, TAŞ VE TOPRAK ÜRÜNLERİ DIŞ TİCARET ENDEKSLERİ

İHRACAT BİRİM FİYAT DOLAR/KG



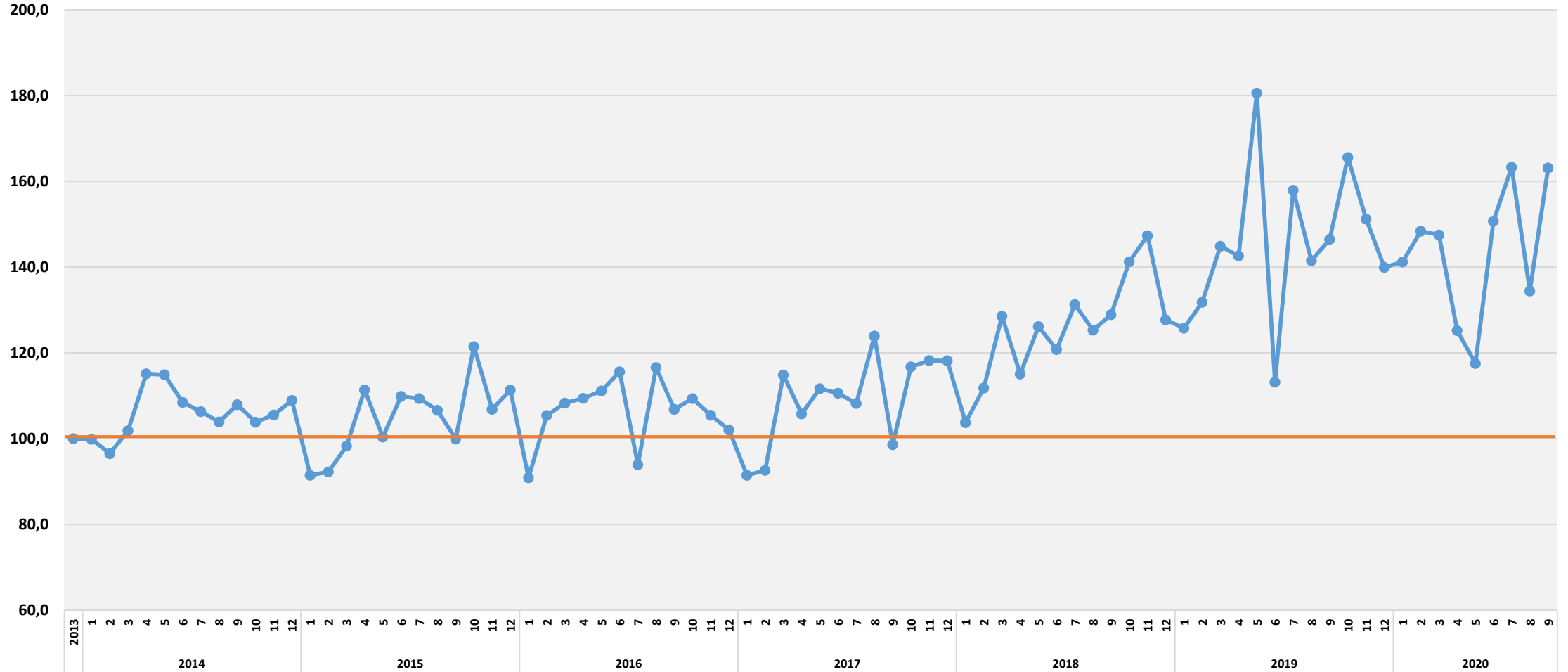
MİNERAL, TAŞ VE TOPRAK ÜRÜNLERİ DIŞ TİCARET ENDEKSLERİ

ÇİMENTO HARIÇ İHRACAT BİRİM FİYAT DOLAR/KG



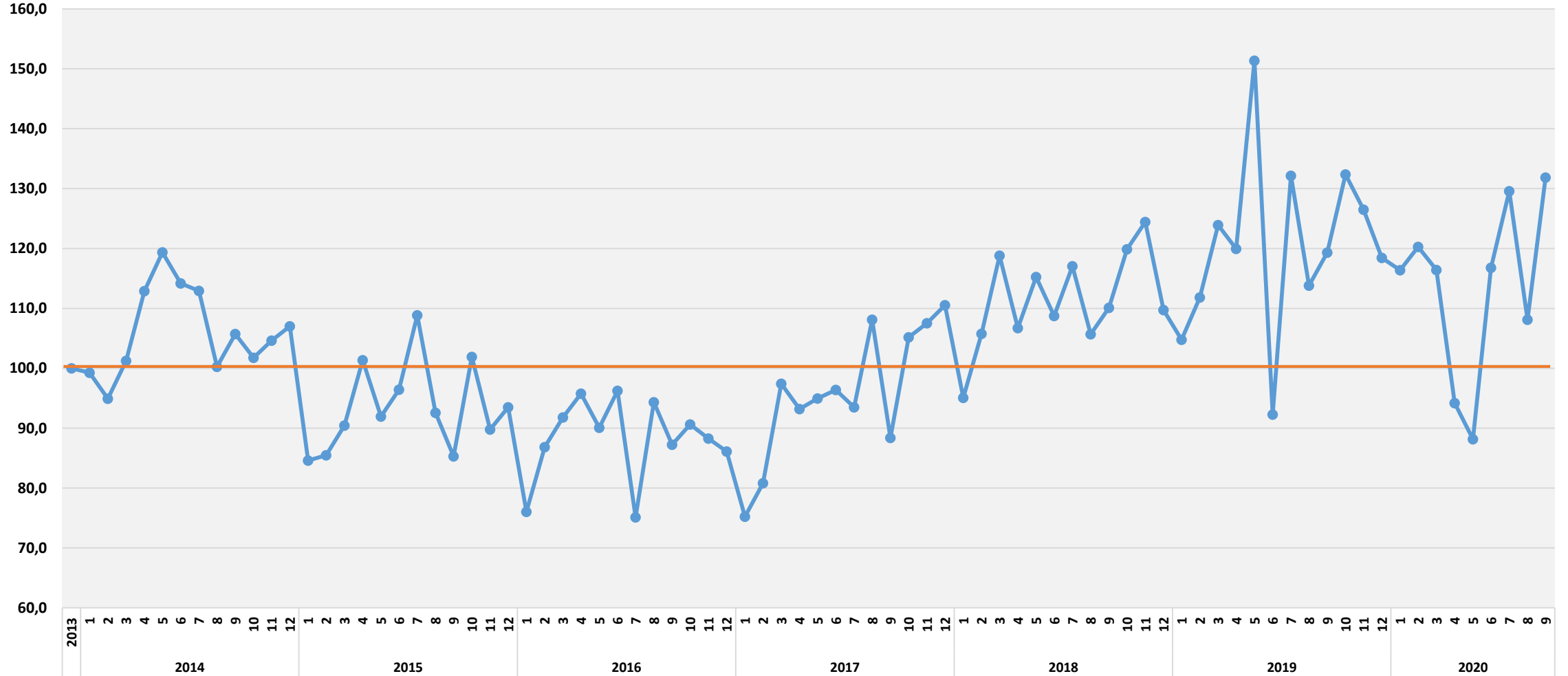
METAL BAZLI ÜRÜNLER DIŞ TİCARET ENDEKSLERİ

İHRACAT MİKTAR ENDEKSİ 2013=100



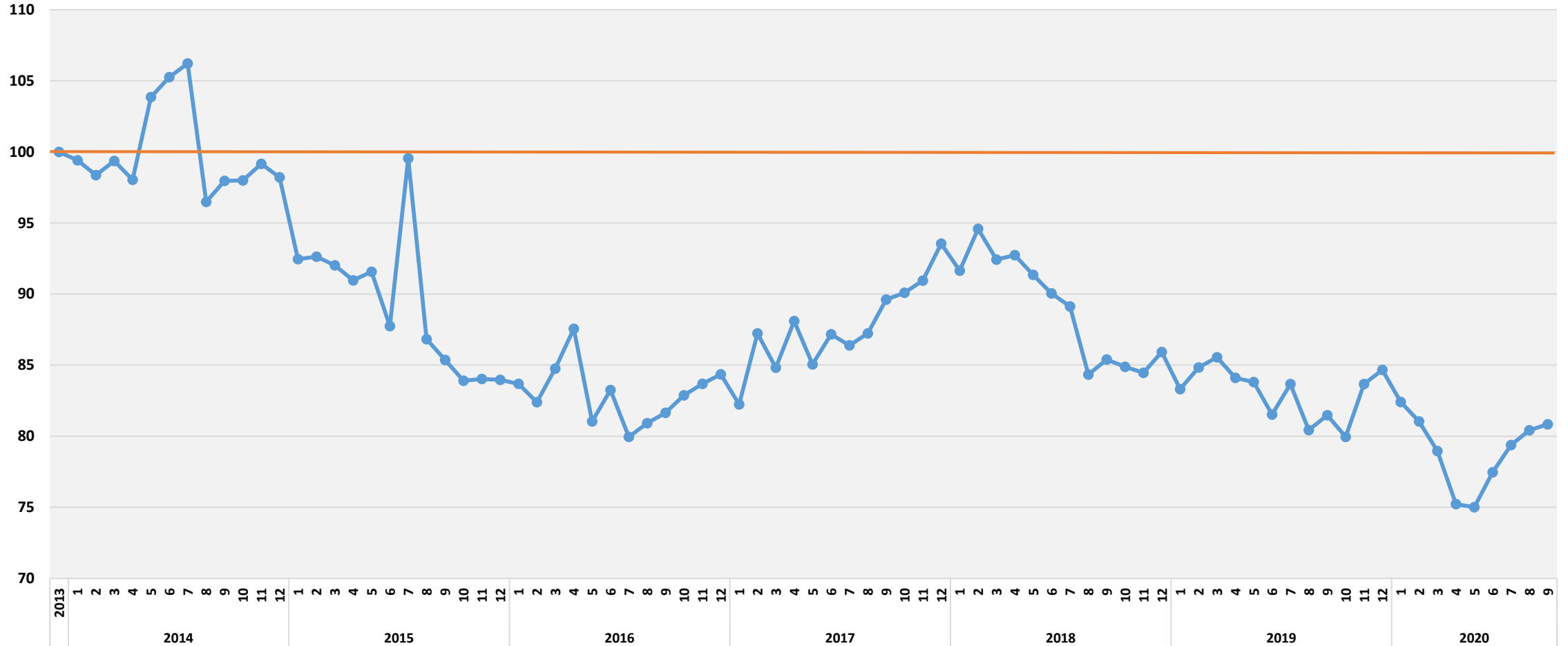
METAL BAZLI ÜRÜNLER DIŞ TİCARET ENDEKSLERİ

İHRACAT DEĞER ENDEKSİ 2013=100



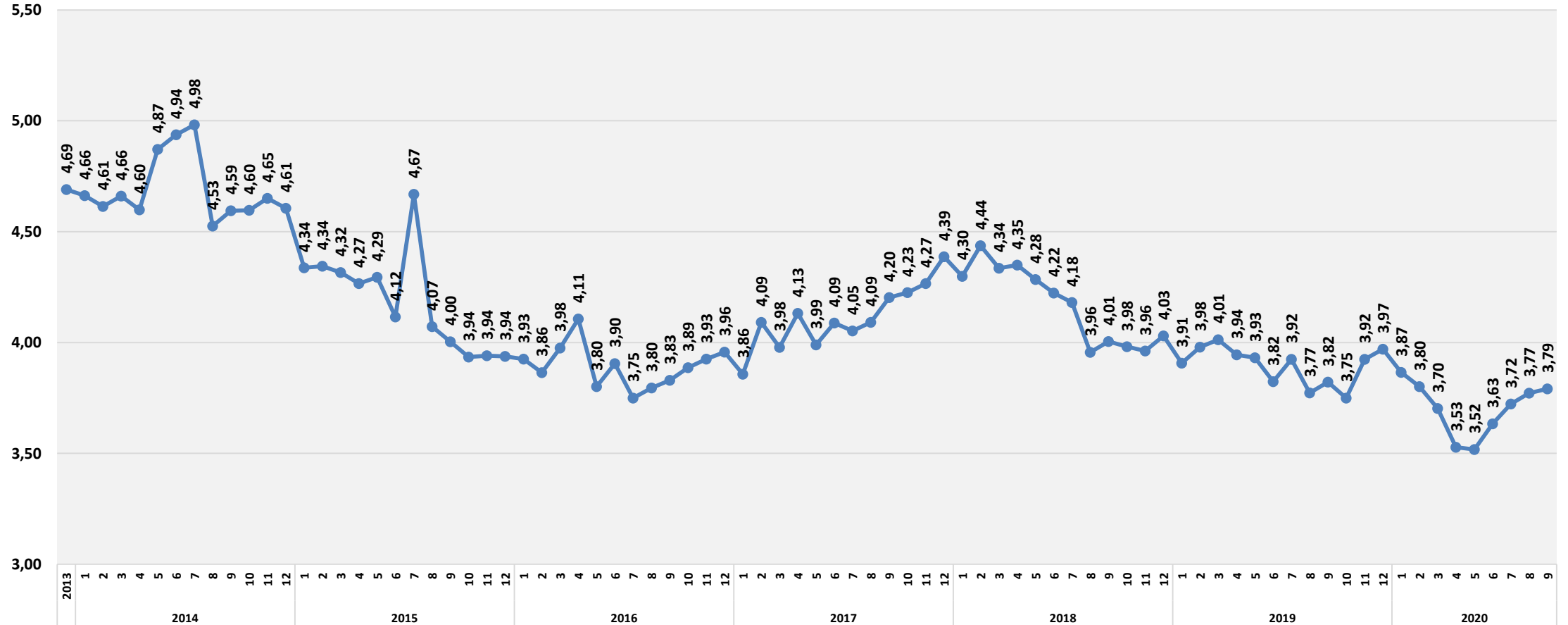
METAL BAZLI ÜRÜNLER DIŞ TİCARET ENDEKSLERİ

İHRACAT BİRİM DEĞER ENDEKSİ



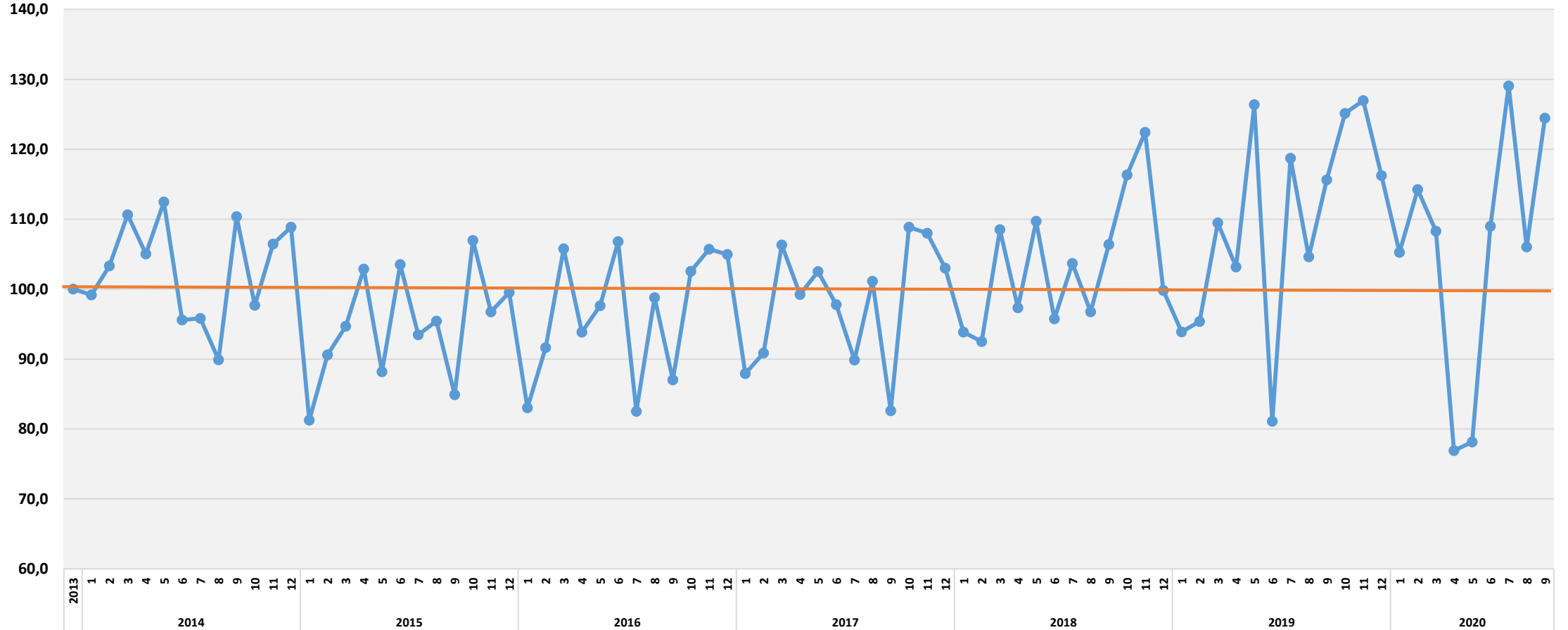
METAL BAZLI ÜRÜNLER DIŞ TİCARET ENDEKSLERİ

İHRACAT BİRİM DEĞER DOLAR/KG



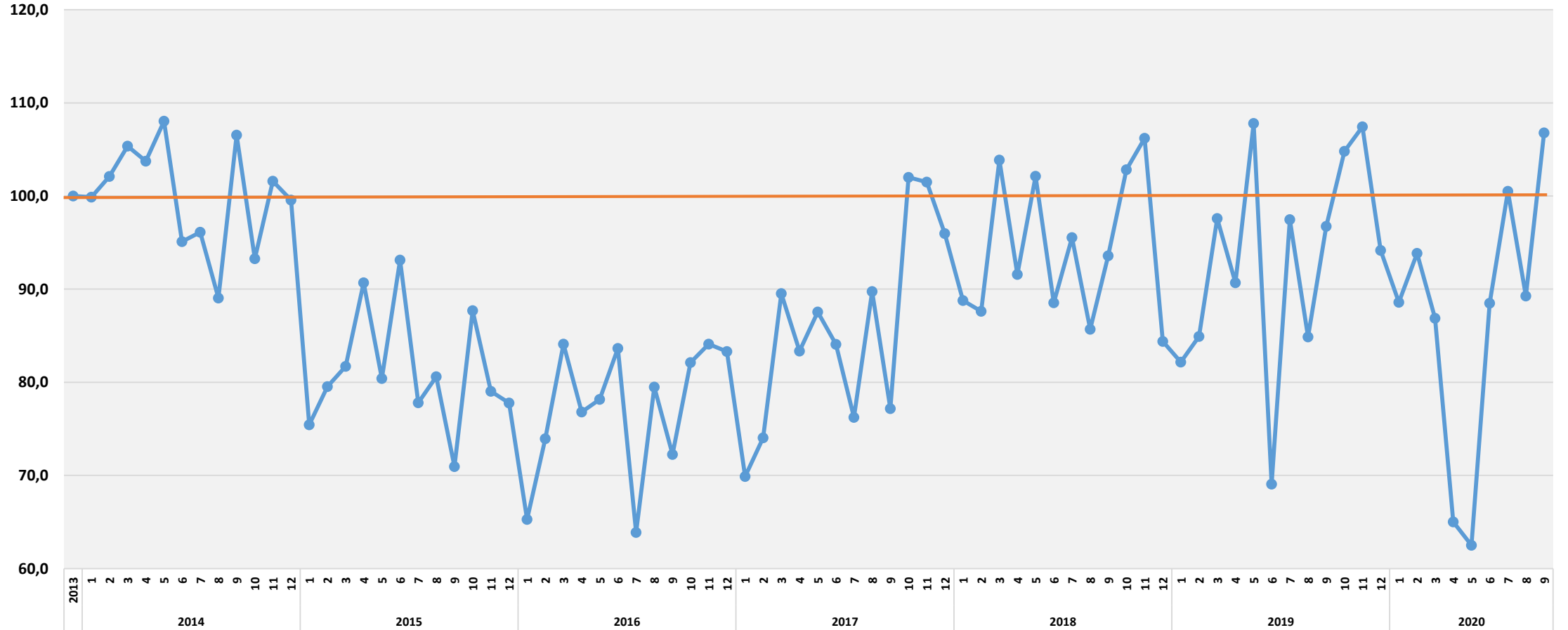
ELEKTRİK MALZEMELERİ VE TEÇHİZATLARI DIŞ TİCARET ENDEKSLERİ

İHRACAT MİKTAR ENDEKSİ 2013=100



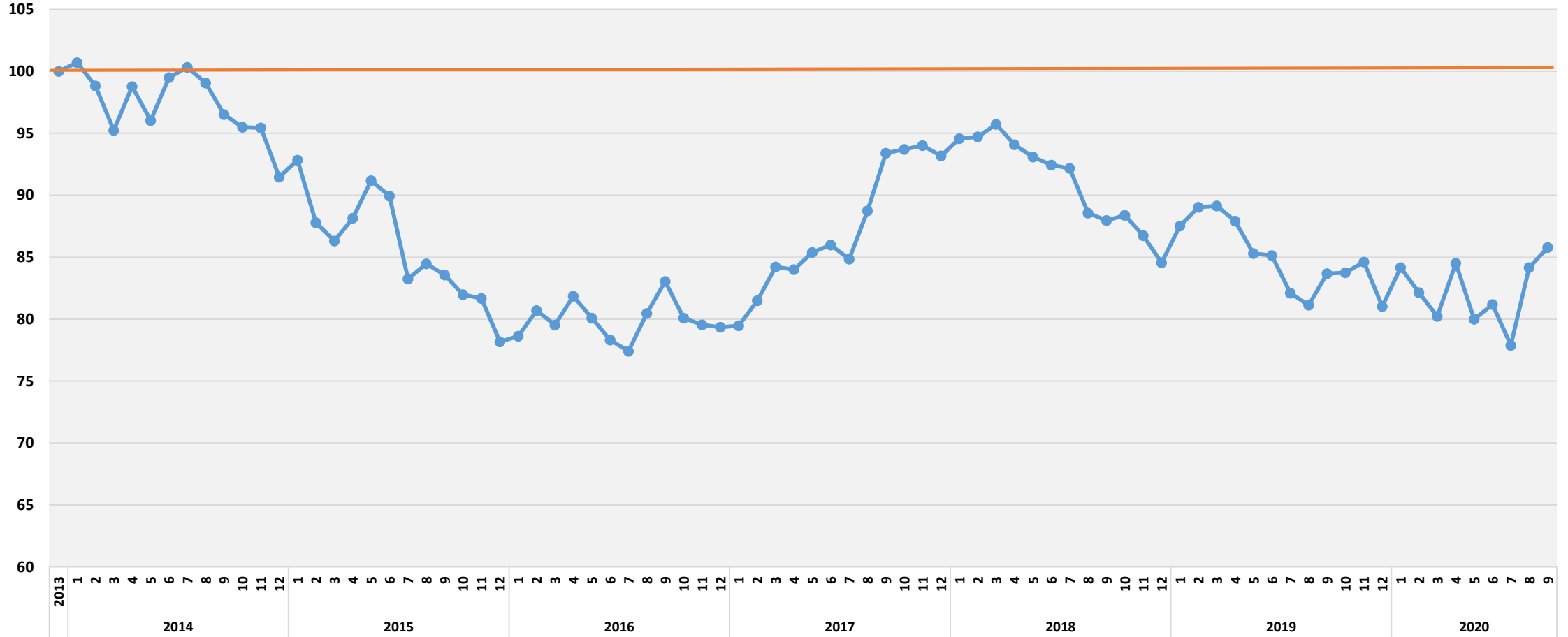
ELEKTRİK MALZEMELERİ VE TEÇHİZATLARI DIŞ TİCARET ENDEKSLERİ

İHRACAT DEĞER ENDEKSİ 2013=100



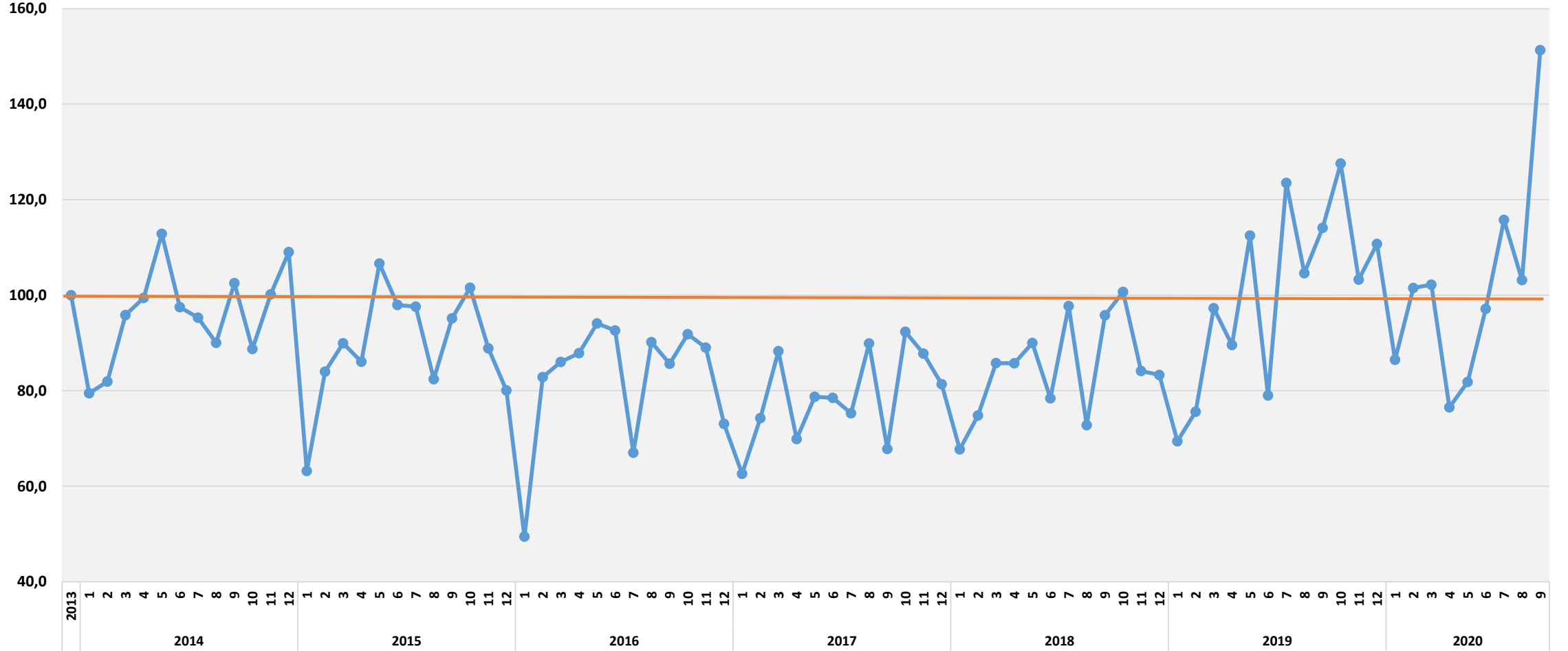
ELEKTRİK MALZEMELERİ VE TEÇHİZATLARI DIŞ TİCARET ENDEKSLERİ

İHRACAT BİRİM DEĞER ENDEKSİ 2013=100



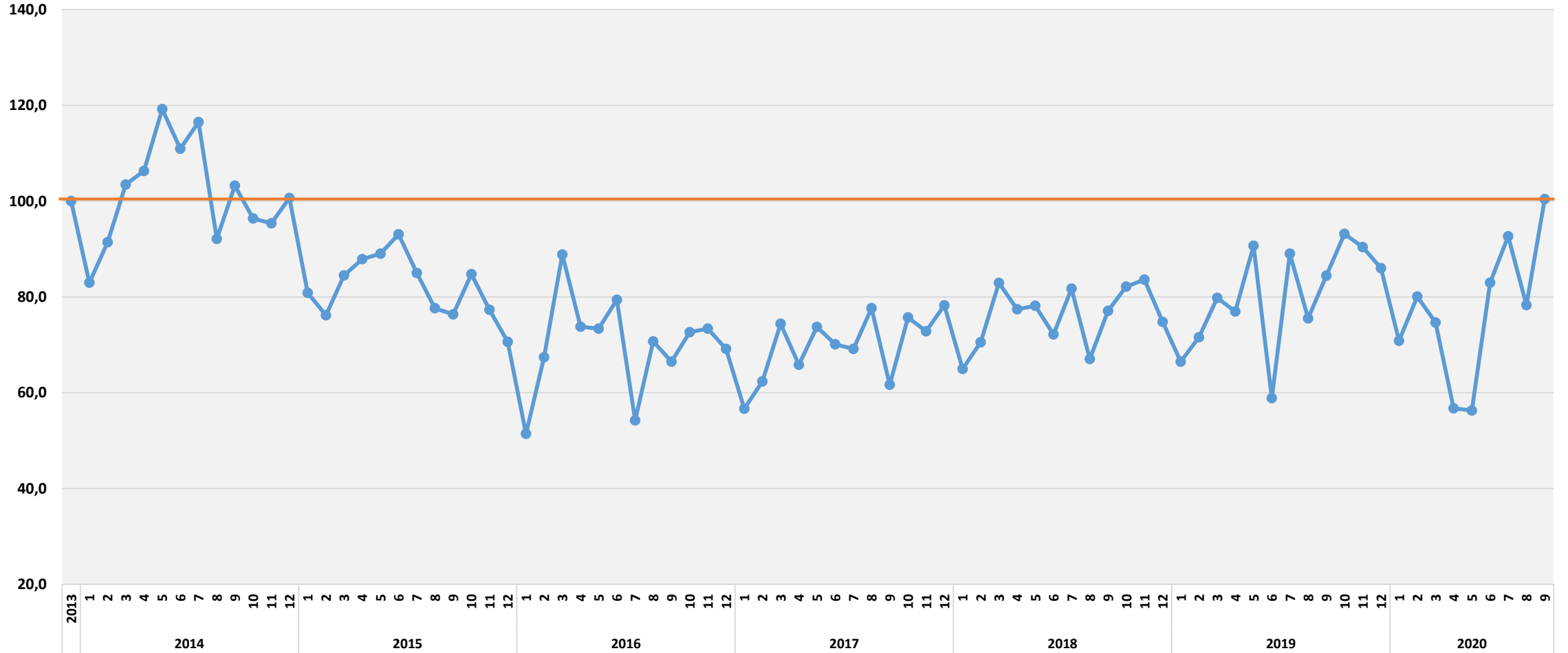
KİMYASAL BAZLI ÜRÜNLER DIŞ TİCARET ENDEKSLERİ

İHRACAT MİKTAR ENDEKSİ 2013=100



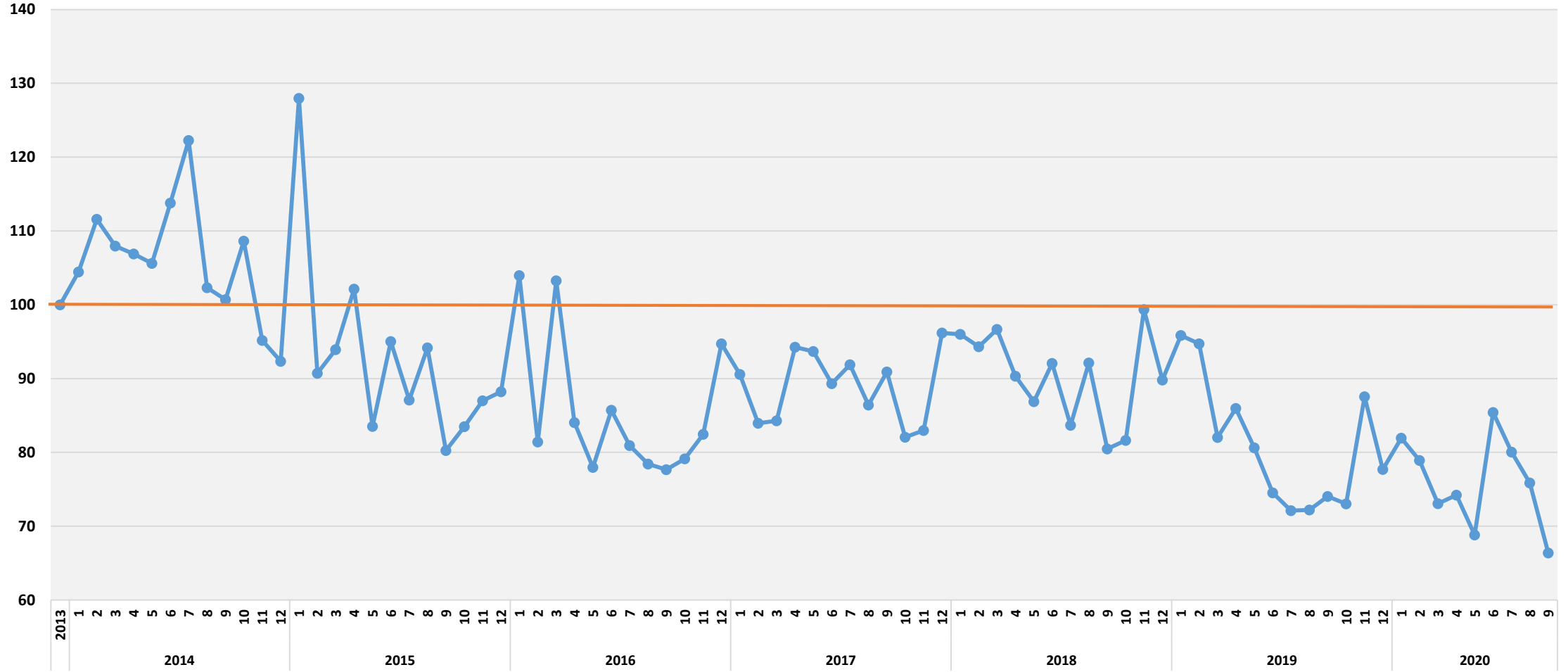
KİMYASAL BAZLI ÜRÜNLER DIŞ TİCARET ENDEKSLERİ

İHRACAT DEĞER ENDEKSİ 2013=100



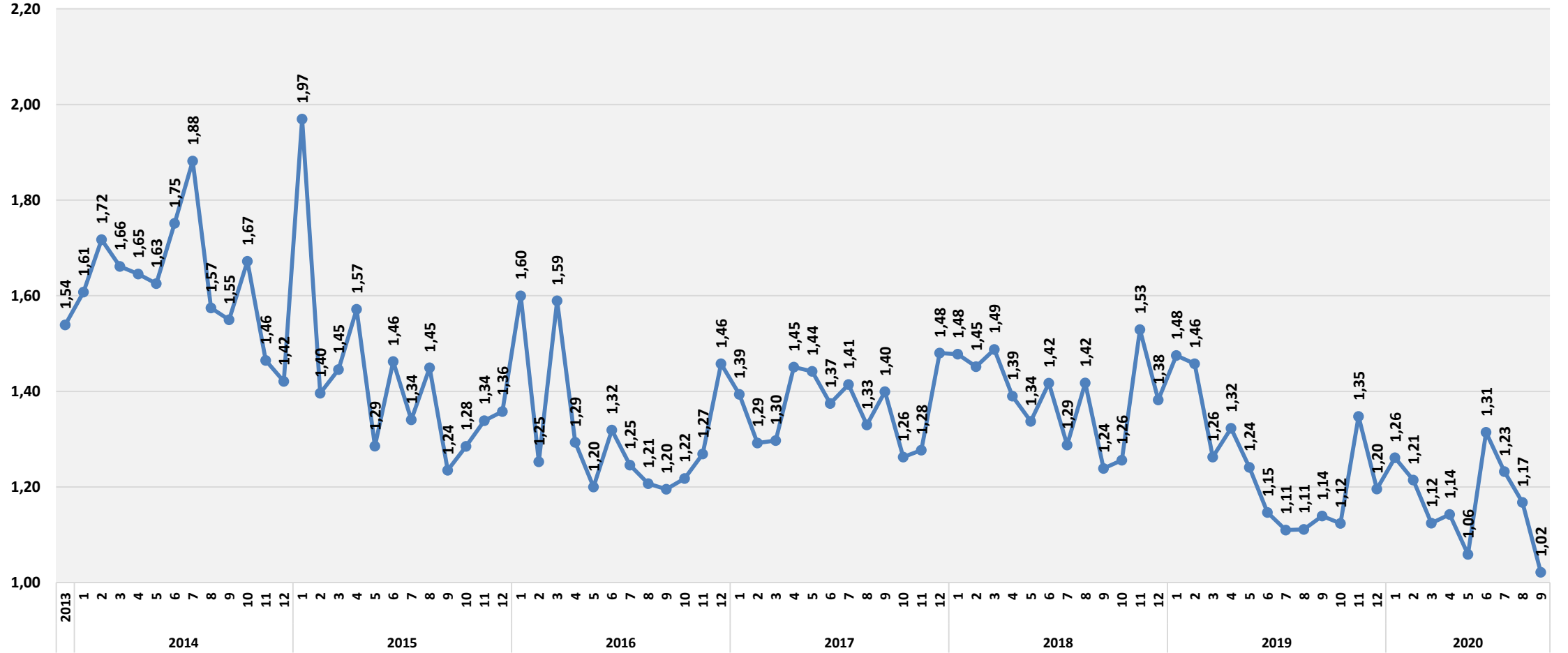
KİMYASAL BAZLI ÜRÜNLER DIŞ TİCARET ENDEKSLERİ

İHRACAT BİRİM DEĞER ENDEKSİ 2013=100



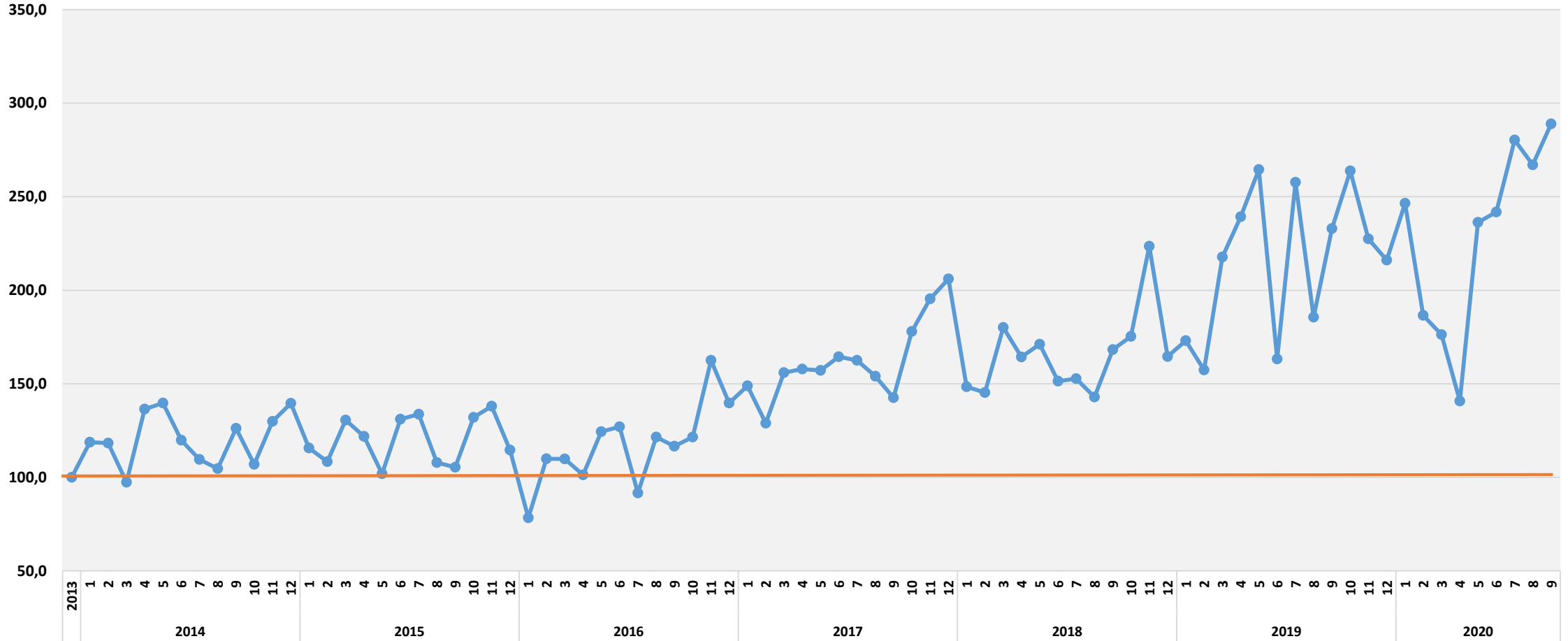
KİMYASAL BAZLI ÜRÜNLER DIŞ TİCARET ENDEKSLERİ

İHRACAT BİRİM DEĞER DOLAR/KG



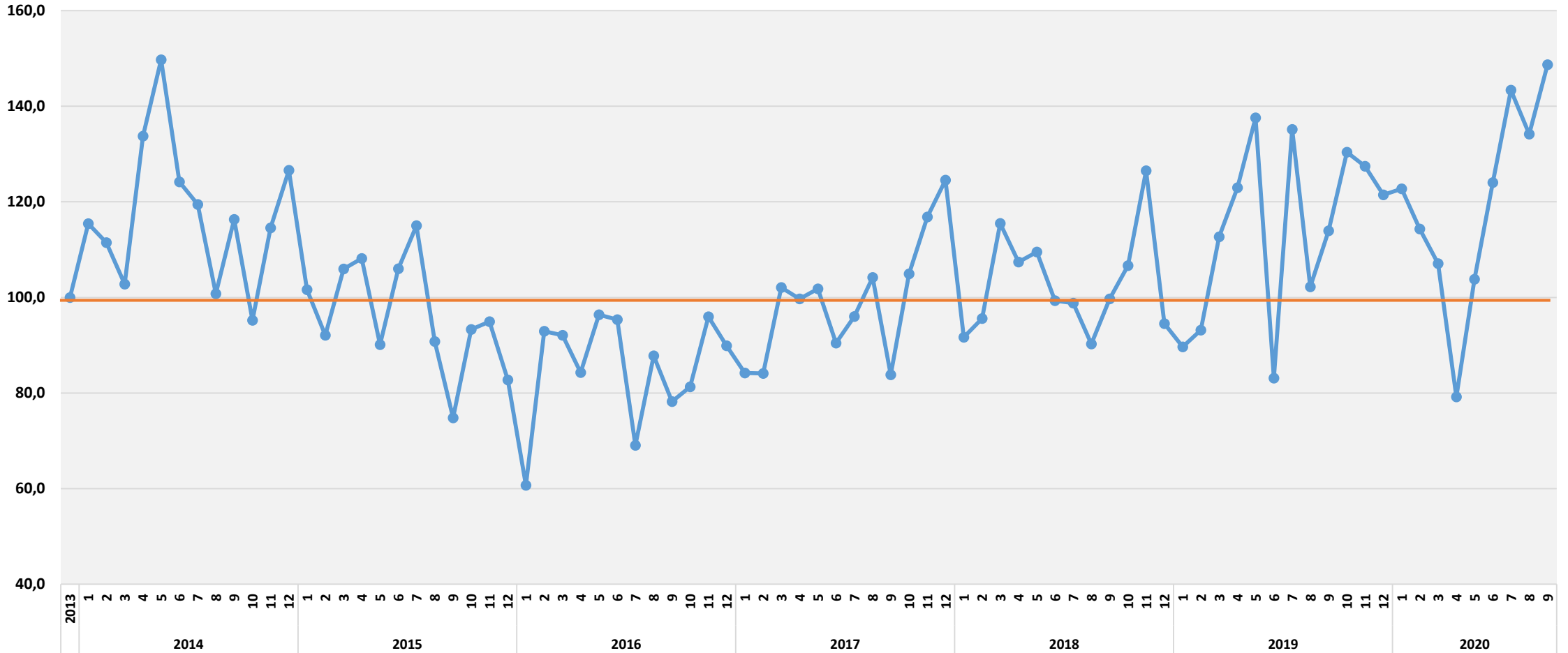
AĞAÇ VE AHŞAP ÜRÜNLERİ DIŞ TİCARET ENDEKSLERİ

İHRACAT MİKTAR ENDEKSİ 2013=100



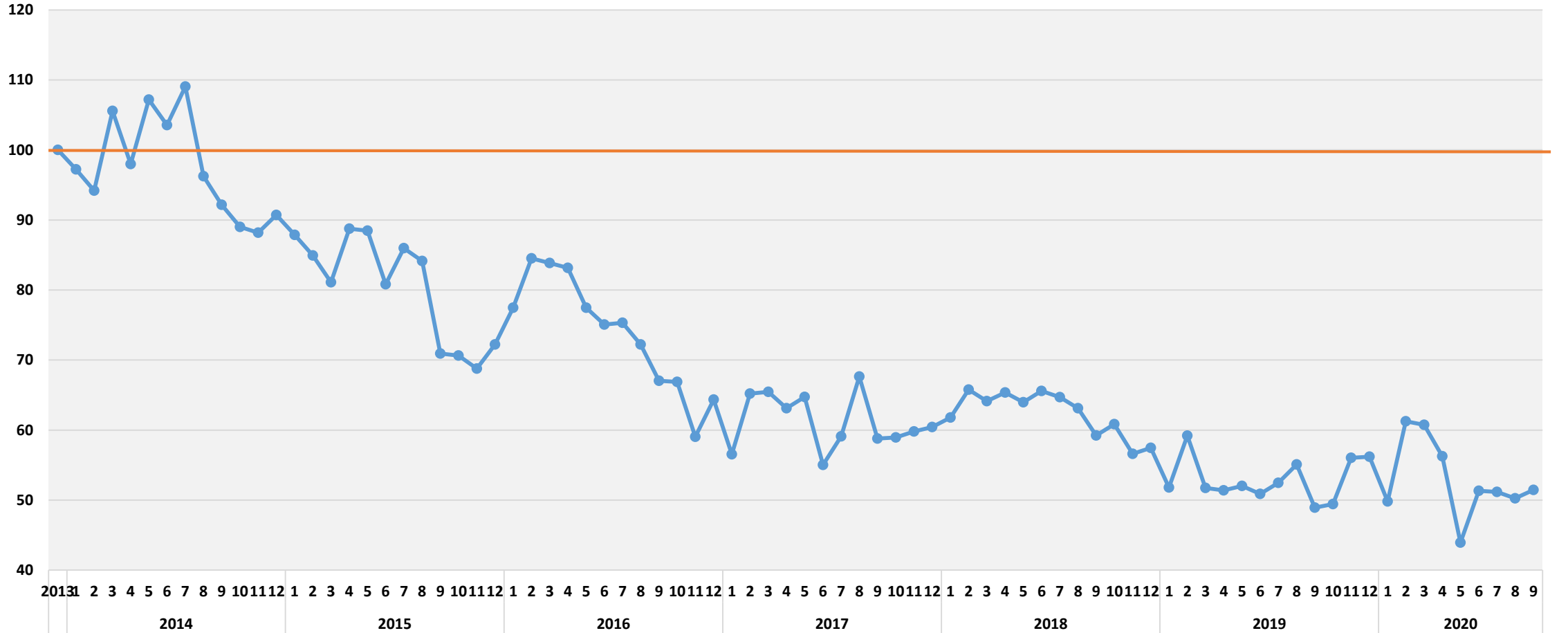
AĞAÇ VE AHŞAP ÜRÜNLERİ DIŞ TİCARET ENDEKSLERİ

İHRACAT DEĞER ENDEKSİ 2013=100



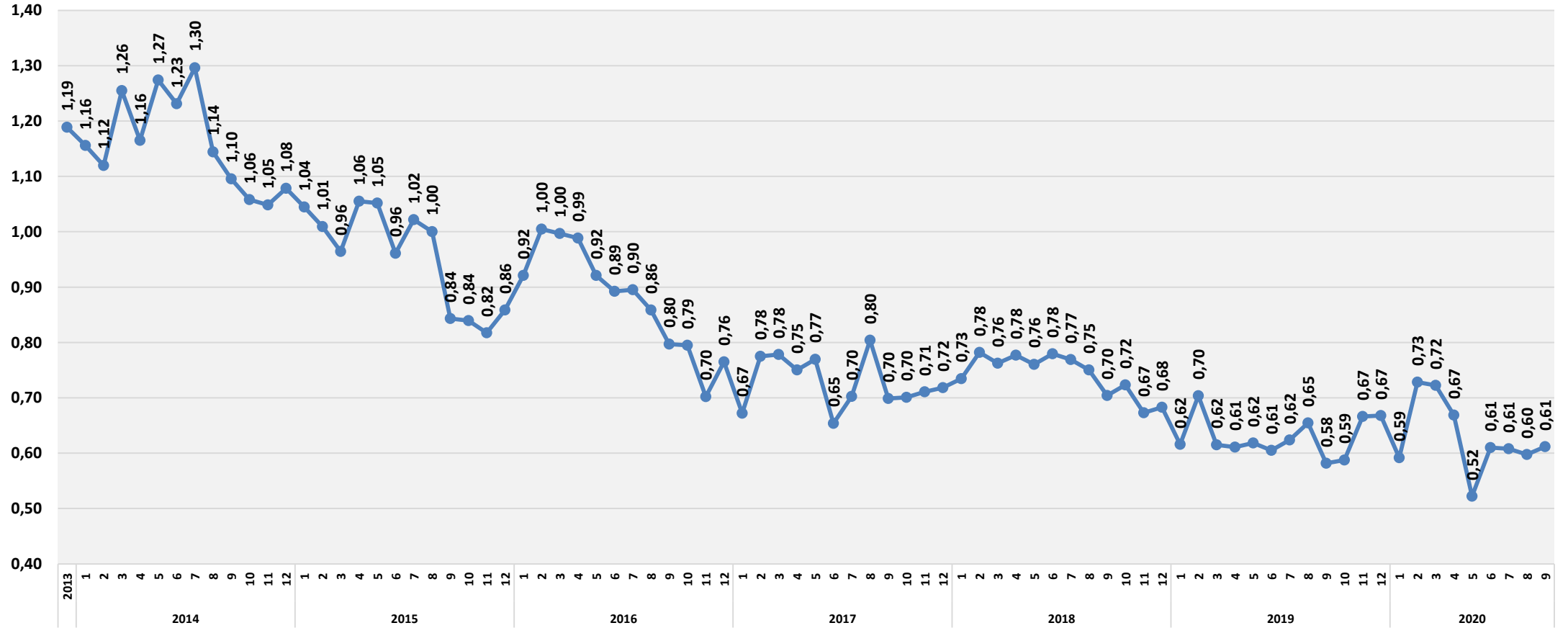
AĞAÇ VE AHŞAP ÜRÜNLERİ DIŞ TİCARET ENDEKSLERİ

İHRACAT BİRİM DEĞER ENDEKSİ 2013=100



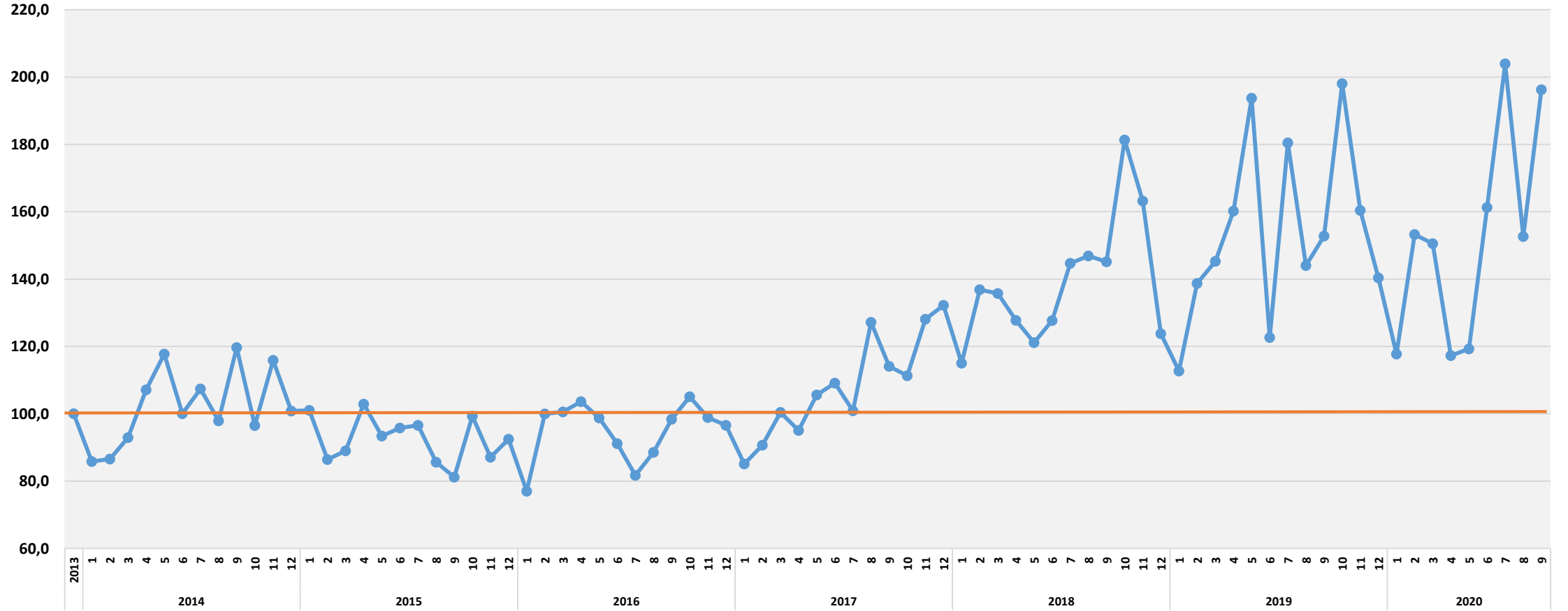
AĞAÇ VE AHŞAP ÜRÜNLERİ DIŞ TİCARET ENDEKSLERİ

İHRACAT BİRİM FİYAT DOLAR/KG



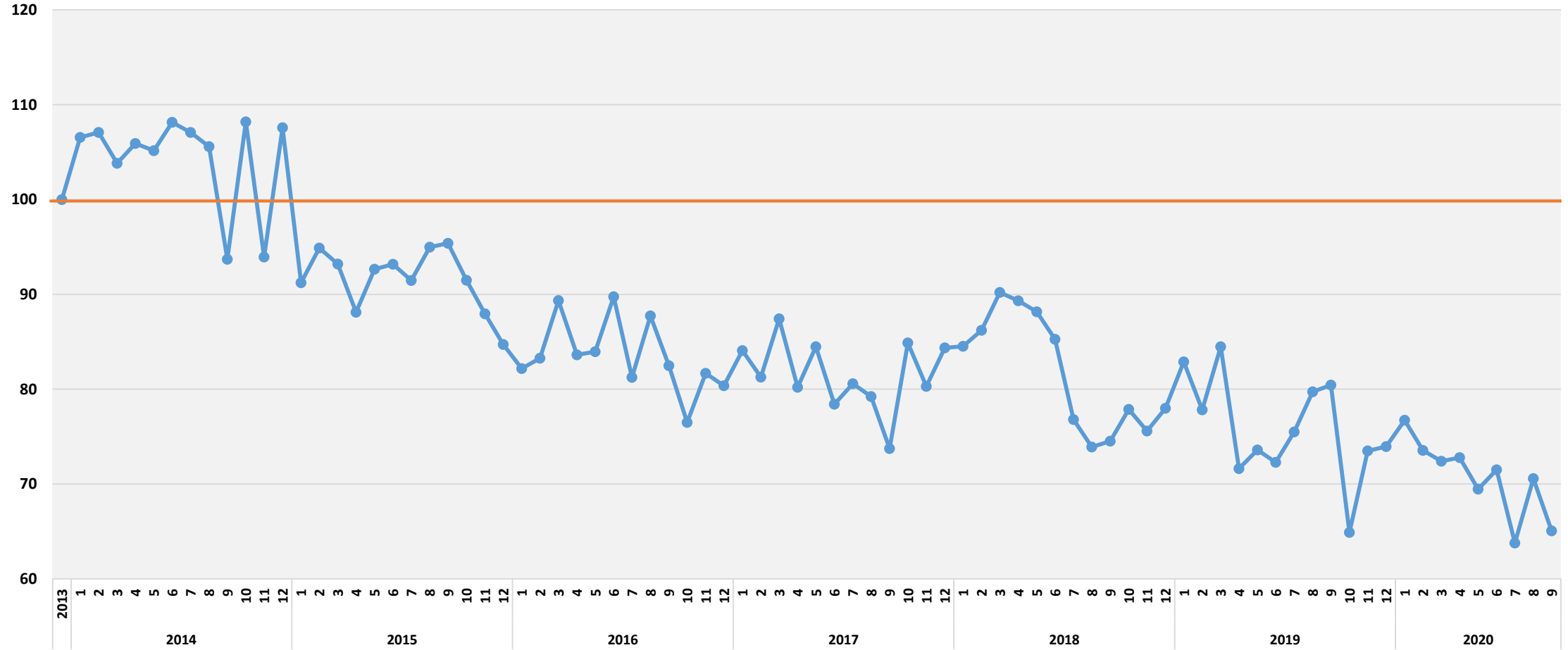
YALITIM ÜRÜNLERİ DIŞ TİCARET ENDEKSLERİ

İHRACAT MİKTAR ENDEKSİ 2013=100



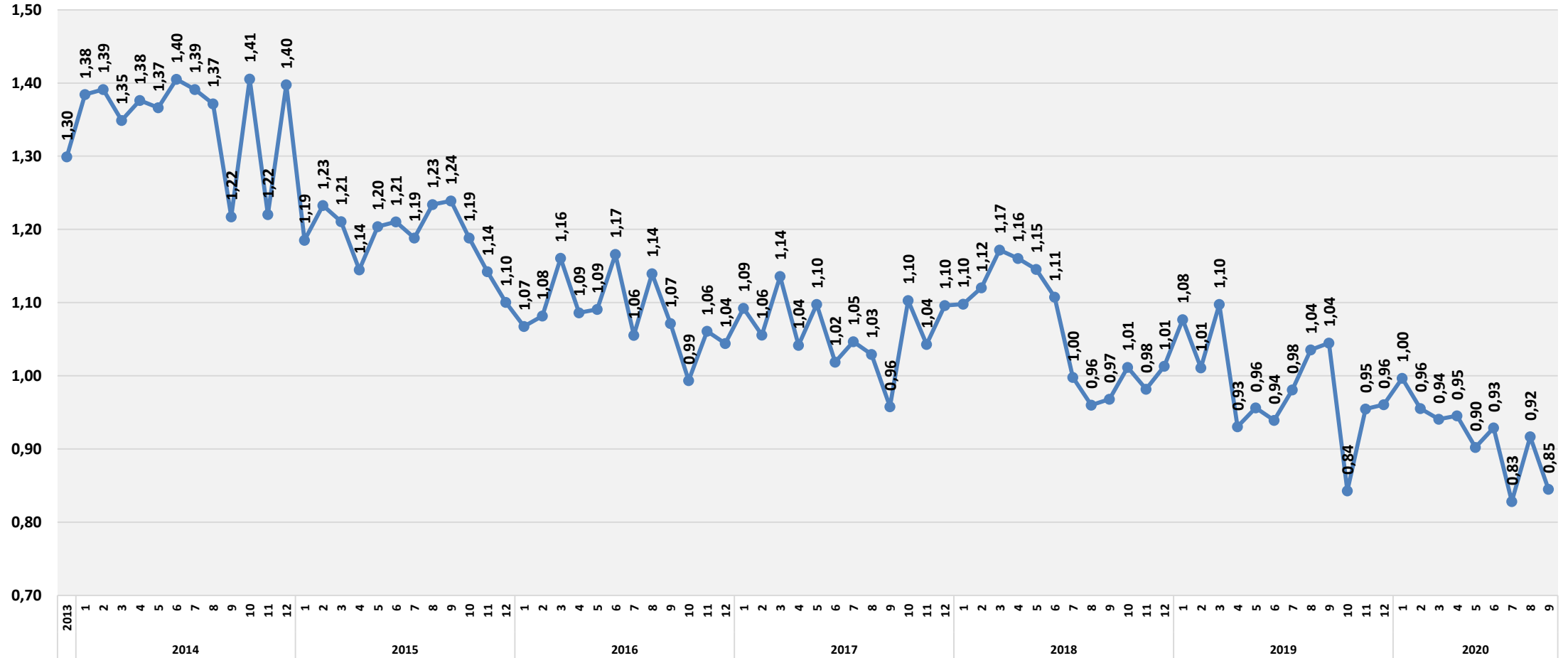
YALITIM ÜRÜNLERİ DIŞ TİCARET ENDEKSLERİ

İHRACAT BİRİM DEĞER ENDEKSİ 2013=100



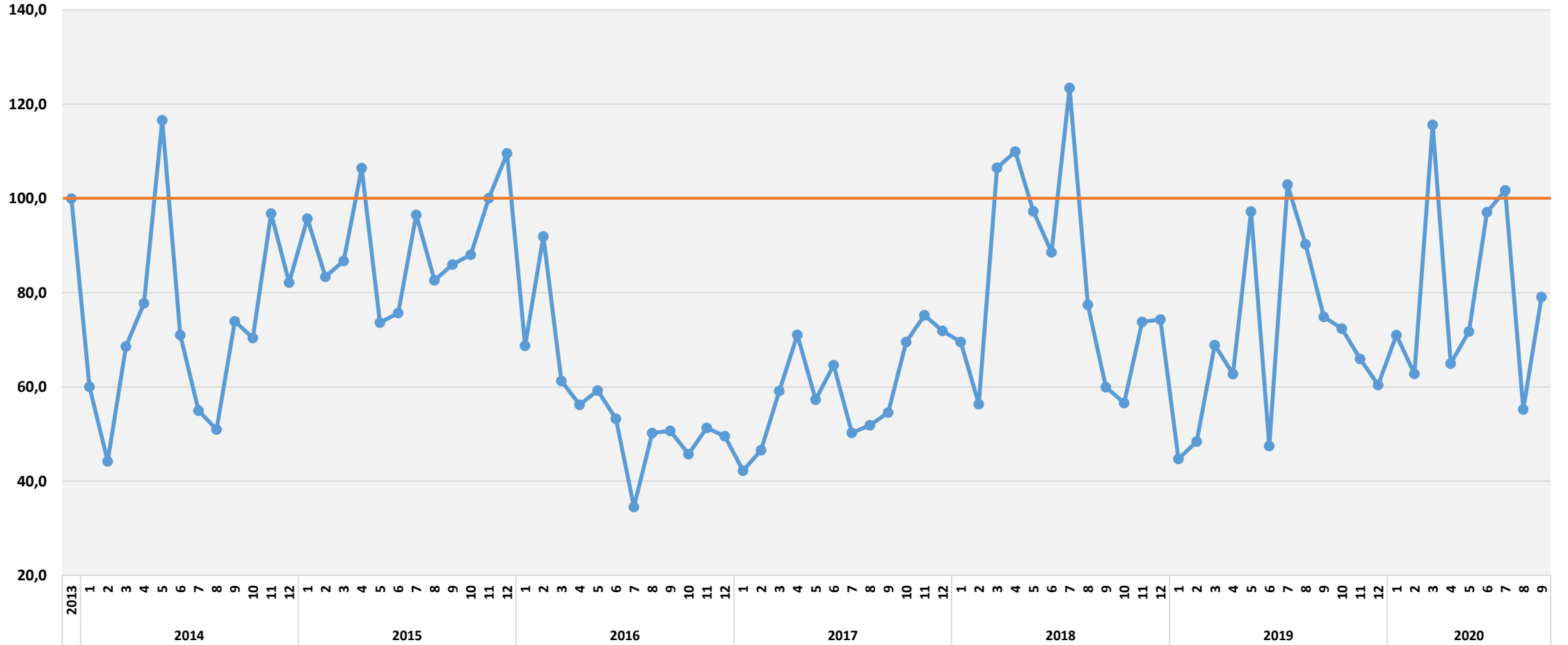
YALITIM ÜRÜNLERİ DIŞ TİCARET ENDEKSLERİ

İHRACAT BİRİM DEĞER DOLAR/KG



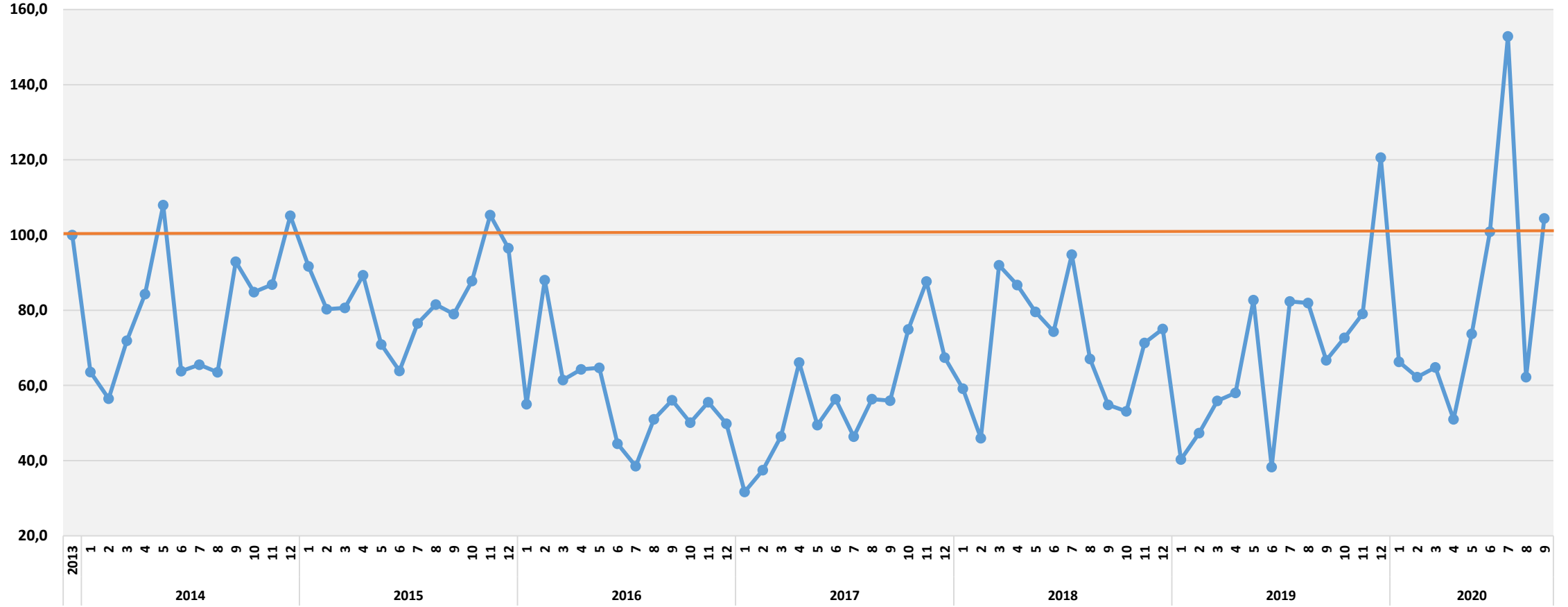
PREFABRİK YAPILAR DİŐ TİCARET ENDEKSLERİ

İHRACAT MİKTAR ENDEKSİ 2013=100



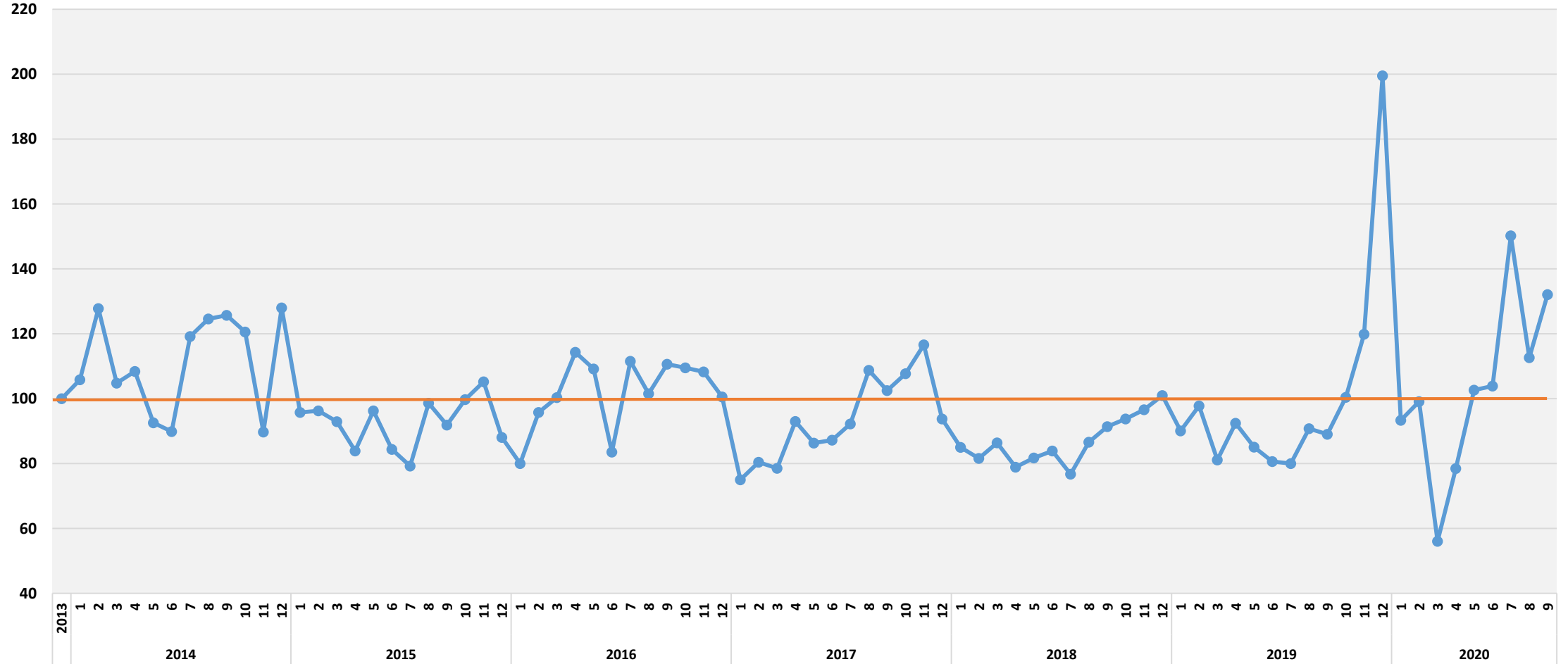
PREFABRİK YAPILAR DIŞ TİCARET ENDEKSLERİ

İHRACAT DEĞER ENDEKSİ 2013=100



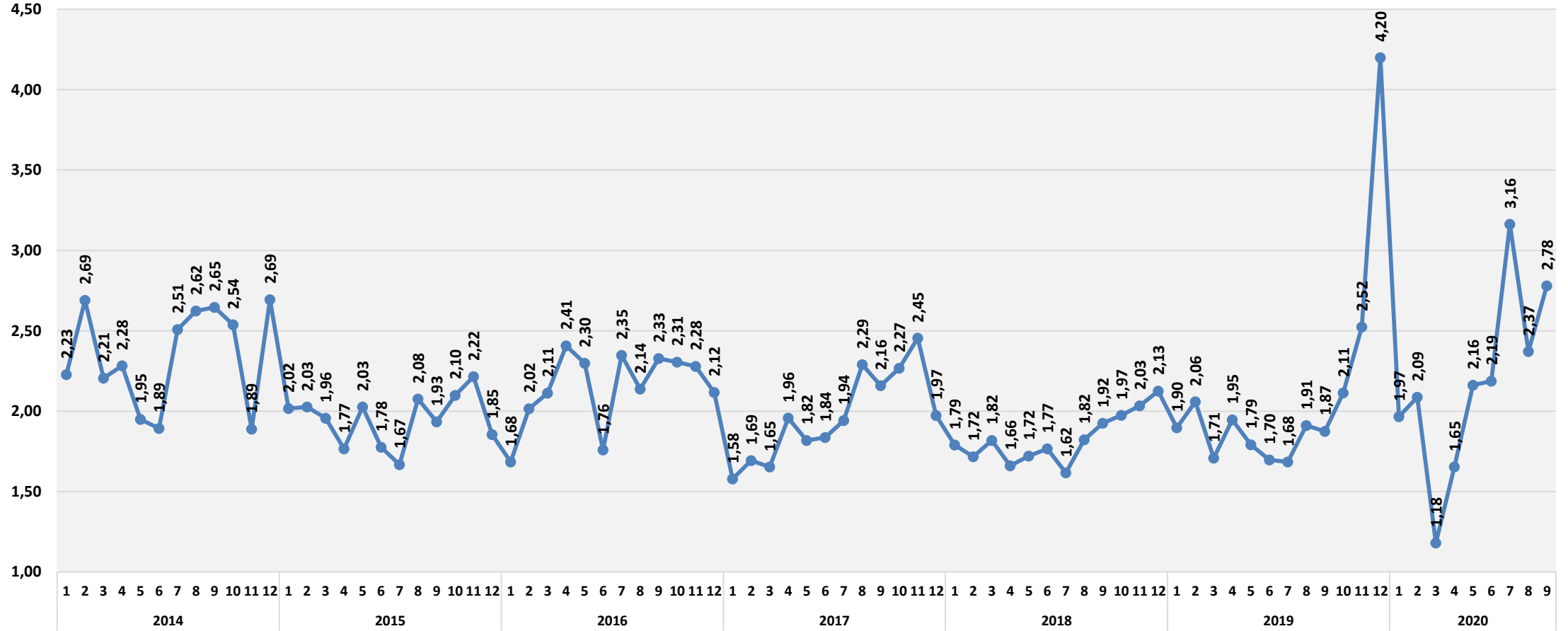
PREFABRİK YAPILAR DIŞ TİCARET ENDEKSLERİ

İHRACAT BİRİM DEĞER ENDEKSİ 2013=100



PREFABRİK YAPILAR DIŞ TİCARET ENDEKSLERİ

İHRACAT BİRİM DEĞER DOLAR/KG





İNŞAAT MALZEMELERİ
SANAYİ DİŐ TİCARET
ENDEKSİ



ENDEKSİ HAZIRLAYAN KURUM



EKONOMİ VE STRATEJİ DANIŐMANLIK HİZMETLERİ

SERGÜL SOKAK, SARAL SİTESİ C.BLOK D.10 GAYRETTEPE-BEŐİKTAŐ
İSTANBUL, TEL 0212 352 87 95

www.esdh.com.tr