



İNŞAAT MALZEMELERİ  
SANAYİ DIŞ TİCARET  
ENDEKSİ



# İNŞAAT MALZEMELERİ SANAYİ DIŞ TİCARET ENDEKSLERİ SAYI-47 HAZİRAN 2021





### ENDEKSLERİN HAZIRLANMA METODOLOJİSİ;

- Endeksler ihracat ve ithalat için, miktar, değer ve birim değer (ortalama fiyat) olarak hesaplanmaktadır.
- Endekslerin başlangıç tarihi 2013 yılıdır; her ürün için 2013 yılı aylık ortalama miktar, değer ve birim değeri 100 kabul edilmiştir.
- Endeksler aylık olarak hazırlanmaktadır.
- Endeks yöntemi olarak 'zincir endeks' kullanılmaktadır.
- Aylık verileri 2013=100 verisi üzerine her ay için işlenerek zincir endeksler üretilmektedir.
- İnşaat malzemeleri sanayinde 36 ürün için endeks hazırlanmıştır.
- Ürünler ortak özellikleri itibariyle 8 ürün grubu halinde gruplandırılmış olup ürün grupları için de endeksler hesaplanmaktadır.
- Dış Ticaret Endekslerinin hazırlanmasında Türkiye İstatistik Kurumu'nun açıkladığı Dış Ticaret İstatistikleri kullanılmaktadır.
- TÜİK aylık verileri bir sonraki ayın son günü açıklamaktadır. Türkiye İMSAD Dış Ticaret Endeksi de bu tarihten beş gün sonra açıklanmaktadır.



ÜRÜN GRUPLARI	ÜRÜNLER
<b>DEMİR ÇELİK ÜRÜNLERİ</b>	DEMİR ÇELİK ÇUBUK PROFİL DEMİR ÇELİK BORU VE BORU BAĞLANTI PARÇALARI DEMİR ÇELİK DİKENLİ TEL VE ÇİTLER DEMİR ÇELİK İNŞAAT AKSAMI DEMİR ÇELİKTEN RADYATÖR DEMİR ÇELİK TEL ÖRGÜ KAFES AĞ DEMİR ÇELİK CİVATA SOMUN
<b>MİNERAL, TAŞ VE TOPRAK ÜRÜNLERİ</b>	ALÇI ÇİMENTO VE BETONDAN EŞYA ALÇIDAN İNŞAAT MALZEMELERİ ÇİMENTO İNŞAAT CAMLARI (DÜZCAM VE YALITIM CAMLARI) SERAMİK KAPLAMA SERAMİK SAĞLIK GEREÇLERİ BLOK MERMER İŞLENMİŞ TAŞLAR (MERMER VE GRANİTLER) TUĞLA, KARO VE KİREMİT
<b>ELEKTRİK MALZEMELERİ VE TEÇHİZATLARI</b>	ASANSÖR, YÜRÜYEN MERDİVEN VE KÖRÜKLER AYDINLATMA EKİPMANLARI ELEKTRİK MALZEMELERİ GÜVENLİK VE ALARM SİSTEMLERİ ISITMA VE SOĞUTMA CİHAZLARI SAYAÇLAR YALITIMLI KABLOLAR

ÜRÜN GRUPLARI	ÜRÜNLER
<b>METAL BAZLI ÜRÜNLER</b>	ALÜMİNYUM İNŞAAT MALZEMELERİ VE AKSAMLARI ALÜMİNYUM SAĞLIK GEREÇLERİ DEMİR ÇELİK SAĞLIK GEREÇLERİ KİLİTLER VE DONANIM EŞYALARI MUSLUK VE VANALAR
<b>KİMYASAL BAZLI ÜRÜNLER</b>	BOYALAR VE VERNİKLER PLASTİK İNŞAAT MALZEMELERİ YAPI KİMYASALLARI
<b>AĞAÇ VE AHŞAP ÜRÜNLERİ</b>	AHŞAP İNŞAAT MALZEMELERİ DUVAR KAĞITLARI AHŞAP MUTFAK VE BANYO DOLAPLARI
<b>YALITIM ÜRÜNLERİ</b>	YALITIM MALZEMELERİ
<b>PREFABRİK YAPILAR</b>	PREFABRİK YAPILAR





## İNŞAAT MALZEMELERİ SANAYİ DIŞ TİCARET ENDEKSİ; TÜRKİYE İLE KARŞILAŞTIRMALI DEĞERLENDİRME

- Türkiye sanayi ihracat performansı haziran ayında ivme kazanmıştır. Haziran ayında pazarlardaki açılmalar ihracat performansını olumlu etkilemiştir.
- 2021 yılı haziran ayında sanayi ürünleri ihracatı değer olarak bir önceki mayıs ayının yüzde 21,1 üzerinde gerçekleşmiştir.
- Haziran ayında küresel pazarlarda aşılama ile gelen iyimserlik ve talep artışı devam etmiştir.
- Türkiye toplam sanayi ürünleri ihracatı miktar olarak ise 2021 yılının haziran ayında bir önceki mayıs ayına göre yüzde 9,6 yükselmiştir. Haziran ayında sanayi ihracatı miktar olarak da kuvvetlenmiştir.
- Haziran ayında ihracat birim fiyatlarında hissedilir bir artış yaşanmıştır.
- Sanayi malı ihracatında ortalama birim fiyatları 2021 yılı mayıs ayında 1,31 dolar/kg iken, 2021 yılı haziran 1,44 dolar/kg olmuştur.
- Haziran ayında ihracat birim fiyatı yılın en yüksek seviyelerine ulaşmıştır.
- İhracat birim fiyatlarının artışında küresel ölçekte emtia ve nihai ürün fiyatlarındaki artış da etkili olmaktadır.
- İnşaat malzemeleri sanayi dışındaki sanayilerin toplam ihracatı değer olarak 2021 yılı haziran ayında bir önceki mayıs ayına göre yüzde 21,7 artmıştır. Miktar olarak ise yüzde 22,9 artış yaşanmıştır.
- İnşaat malzemeleri sanayi dışındaki sanayilerin ihracat ortalama birim fiyatı 2021 yılı mayıs ayında 2,64 dolar/kg iken 2021 yılı haziran ayında 2,61 dolar/kg seviyesine inmiştir.
- Sanayi ihracatı haziran ayında pazarlardaki yüksek talep ile performansını yeniden arttırmıştır. Performansın uzun bayram tatili yaşanan temmuz ayından sonra yeniden kuvvetleneceği tahmin edilmektedir.





## İNŞAAT MALZEMELERİ SANAYİ DİŐ TİCARET ENDEKSİ; ALT SANAYİLER İTİBARIYLA DEĐERLENDİRME

ÜRÜN GRUPLARI	İHRACAT BİRİM FİYAT DOLAR/KG			İHRACAT MİKTAR TON			İHRACAT DEĐER MİLYON DOLAR		
	2020 HAZİRAN	2021 HAZİRAN	% DEĐİŐİM	2020 HAZİRAN	2021 HAZİRAN	% DEĐİŐİM	2020 HAZİRAN	2021 HAZİRAN	% DEĐİŐİM
DEMİR ÇELİK ÜRÜNLERİ	0,61	0,87	42,6	1.068.294	1.426.500	33,5	652,9	1.238,10	89,6
MİNERAL, TAŐ VE TOPRAK ÜRÜNLERİ	0,097	0,131	35,1	3.926.764	3.956.876	0,8	379,1	517,6	36,5
METAL BAZLI ÜRÜNLER	3,63	4,21	16,0	61.687	91.613	48,5	224,1	385,4	72,0
ELEKTRİK MALZEMELERİ VE TEÇHİZATLARI	5,56	7,17	29,0	43.705	55.864	27,8	243	400,4	64,8
KİMYASAL BAZLI ÜRÜNLER	1,32	1,35	2,3	112.237	157.667	40,5	147,6	212,5	44,0
AĐAÇ VE AHŐAP ÜRÜNLERİ	0,61	0,74	21,3	94.578	137.391	45,3	57,7	101,6	76,1
YALITIM MALZEMELERİ	0,93	0,97	4,3	14.441	20.268	40,4	13,4	19,7	47,0
PREFABRİK YAPILAR	2,19	2,26	3,2	11.451	8.393	-26,7	25	19	-24,0





İNŞAAT MALZEMELERİ SANAYİ DİŐ TİCARET ENDEKSİ; ALT SANAYİLER İTİBARIYLA DEĐERLENDİRME

ÜRÜN GRUPLARI	İHRACAT BİRİM FİYAT ENDEKSİ 2013=100			İHRACAT MİKTAR ENDEKSİ 2013=100			İHRACAT DEĐER ENDEKSİ 2013=100		
	2020 HAZİRAN	2021 HAZİRAN	% DEĐİŐİM	2020 HAZİRAN	2021 HAZİRAN	% DEĐİŐİM	2020 HAZİRAN	2021 HAZİRAN	% DEĐİŐİM
DEMİR ÇELİK ÜRÜNLERİ	79,8	113,4	42,6	94,0	125,5	33,5	75,0	142,3	89,6
MİNERAL, TAŐ VE TOPRAK ÜRÜNLERİ	54,1	73,3	35,1	200,4	202,0	0,8	108,4	148,0	36,5
METAL BAZLI ÜRÜNLER	77,5	89,7	16,0	150,8	223,9	48,5	116,8	200,8	72,0
ELEKTRİK MALZEMELERİ VE TEÇHİZATLARI	81,1	104,6	29,0	109,1	139,4	27,8	88,5	145,8	64,8
KİMYASAL BAZLI ÜRÜNLER	85,4	87,6	2,3	97,3	136,7	40,5	83,1	119,6	44,0
AĐAÇ VE AHŐAP ÜRÜNLERİ	51,3	62,2	21,3	241,7	351,1	45,3	123,9	218,5	76,1
YALITIM MALZEMELERİ	71,5	74,9	4,3	161,4	226,5	40,4	115,4	169,7	47,0
PREFABRİK YAPILAR	103,9	107,3	3,2	97,1	71,2	-26,7	100,9	76,4	-24,0





İNŞAAT MALZEMELERİ  
SANAYİ DİŐ TİCARET  
ENDEKSİ

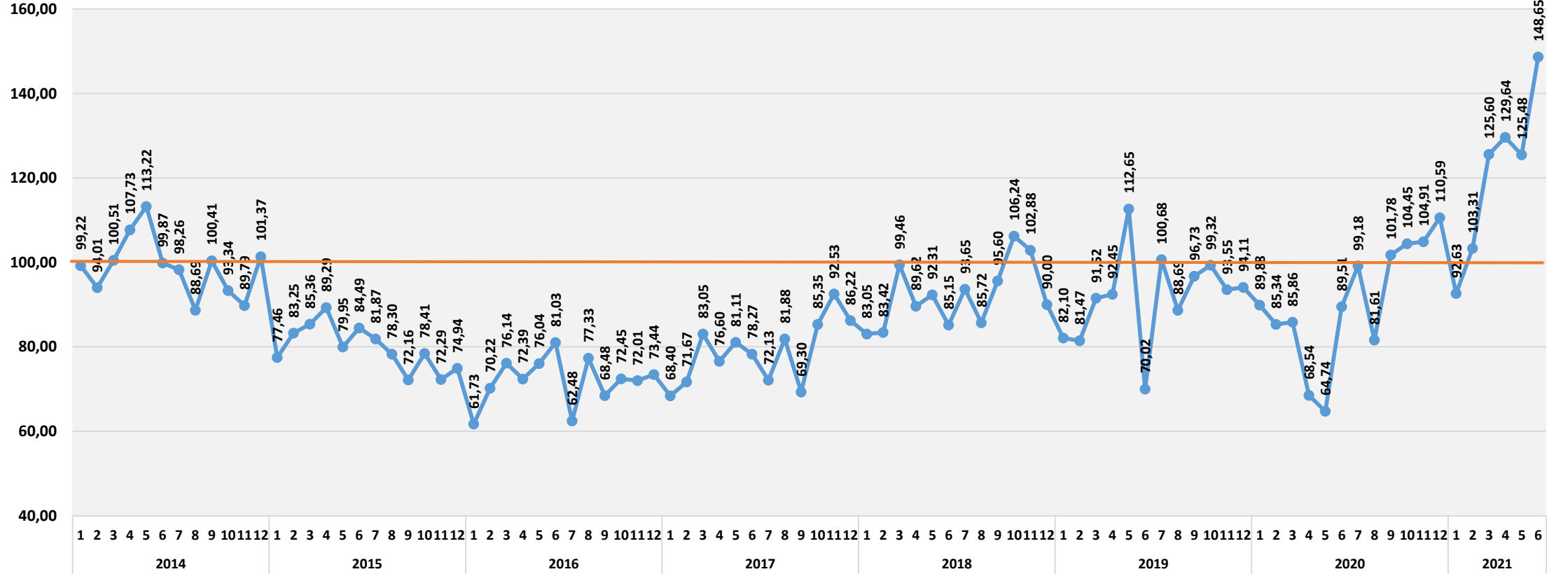


# İNŞAAT MALZEMELERİ SANAYİ TOPLULAŐTIRILMIŐ DİŐ TİCARET ENDEKSLERİ



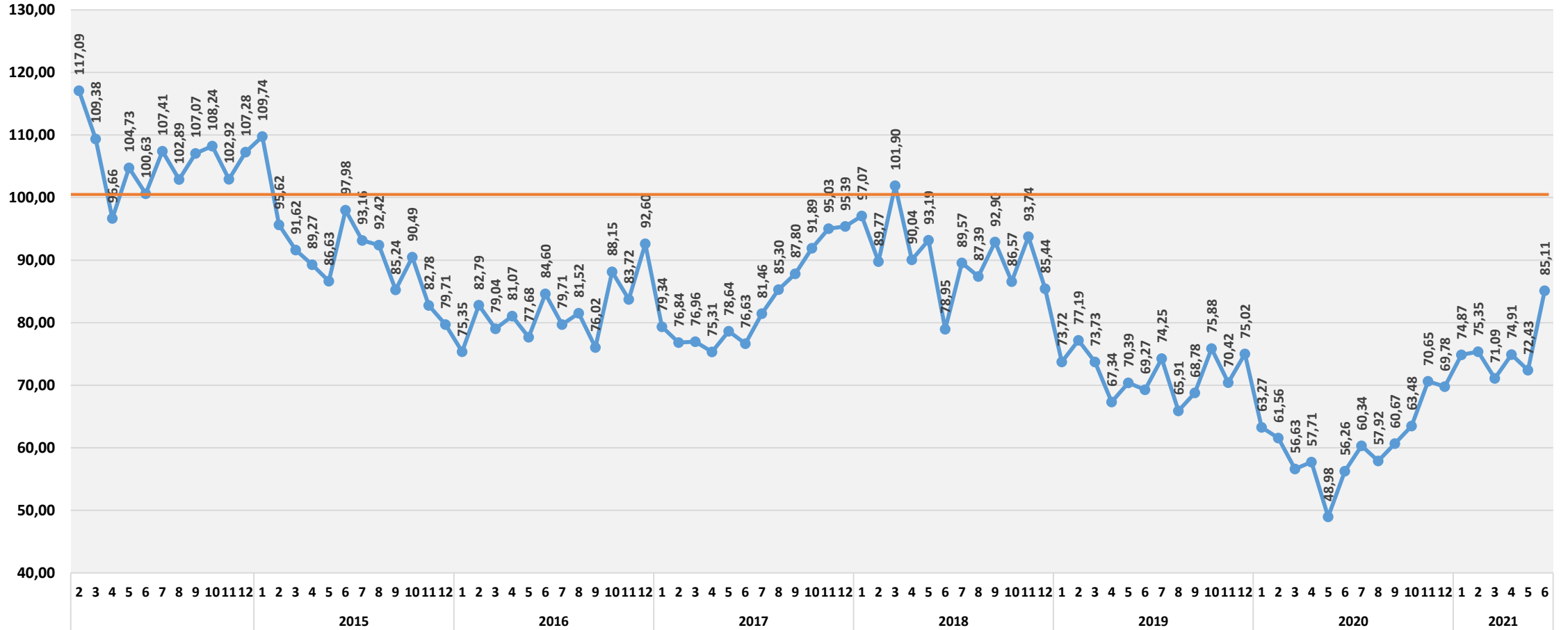
İNŞAAT MALZEMELERİ SANAYİ TOPLULAŐTIRILMIŐ DİŐ TİCARET ENDEKSLERİ

İHRACAT DEĐER ENDEKSİ 2013=100



İNŞAAT MALZEMELERİ SANAYİ TOPLULAŞTIRILMIŞ DIŞ TİCARET ENDEKSLERİ

İHRACAT BİRİM DEĞER ENDEKSİ 2013=100



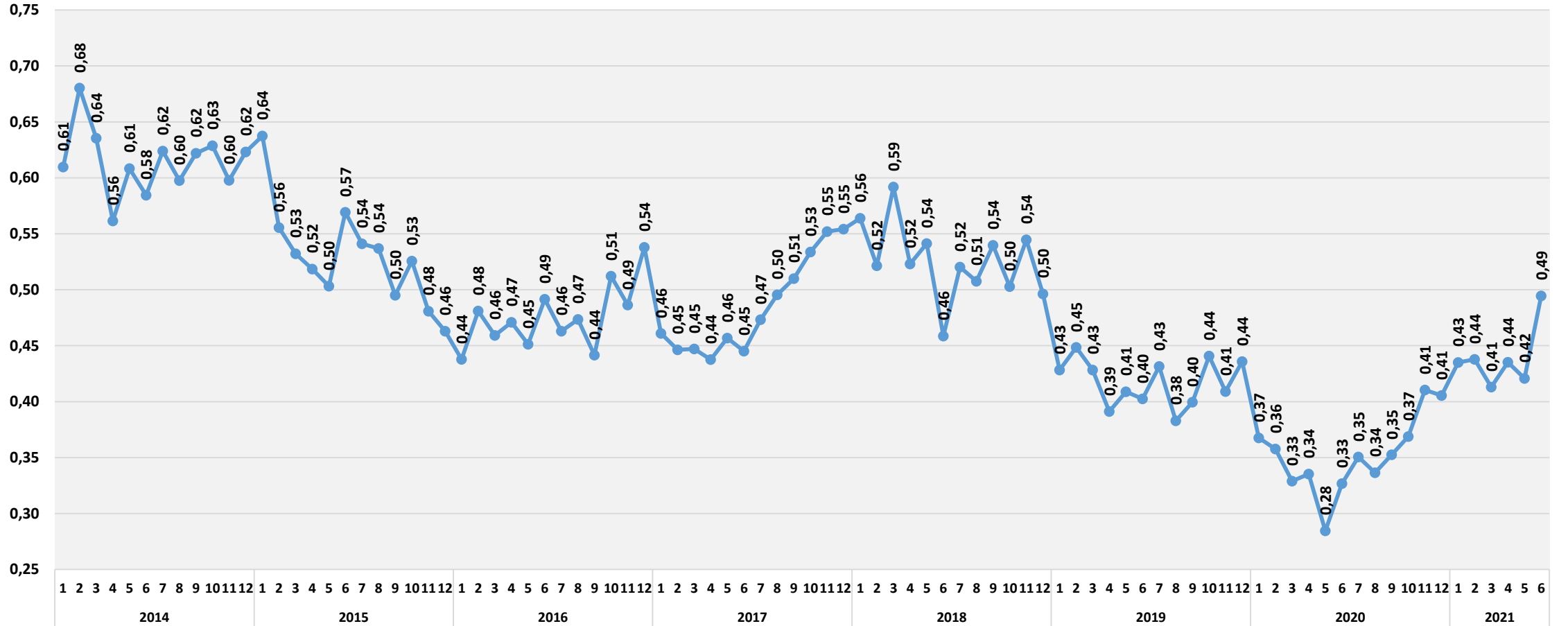






## İNŞAAT MALZEMELERİ SANAYİ TOPLULAŞTIRILMIŞ DIŞ TİCARET ENDEKSLERİ

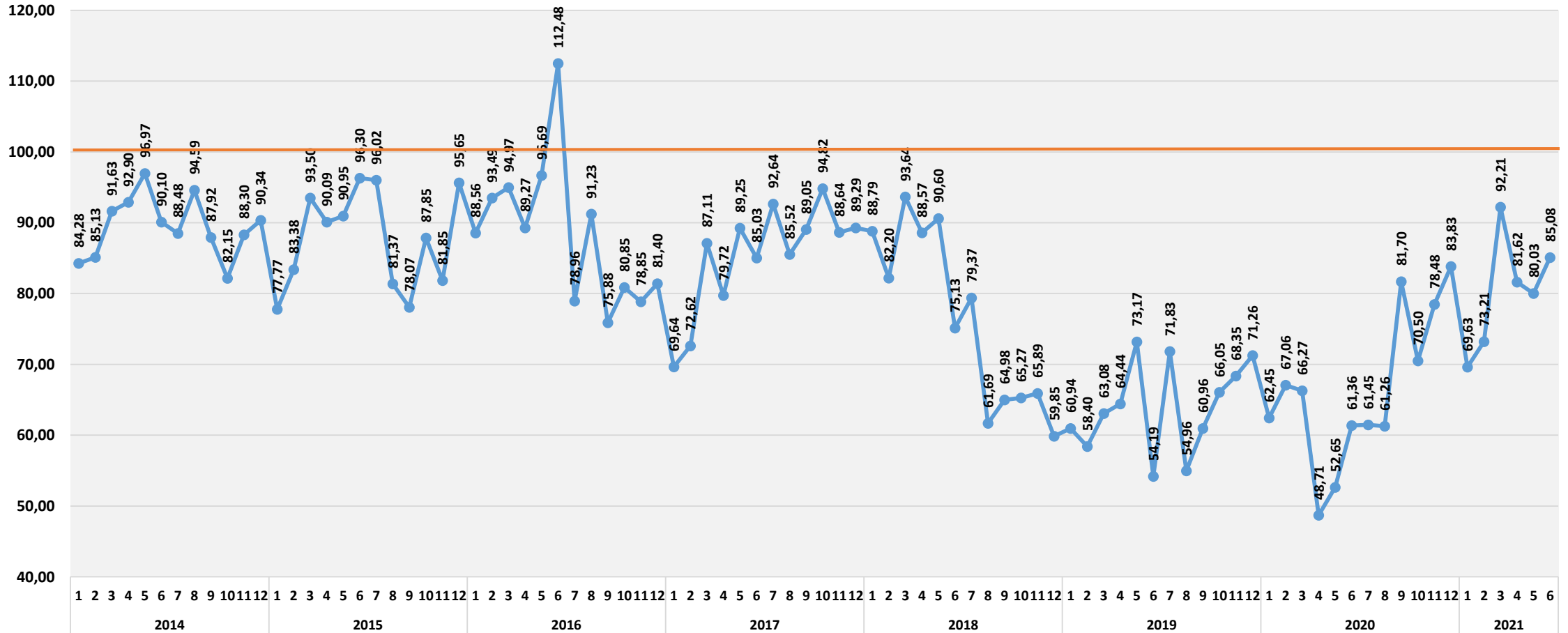
## İHRACAT BİRİM DEĞER DOLAR





İNŞAAT MALZEMELERİ SANAYİ TOPLULAŞTIRILMIŞ DIŞ TİCARET ENDEKSLERİ

İTHALAT DEĞER ENDEKSİ 2013=100



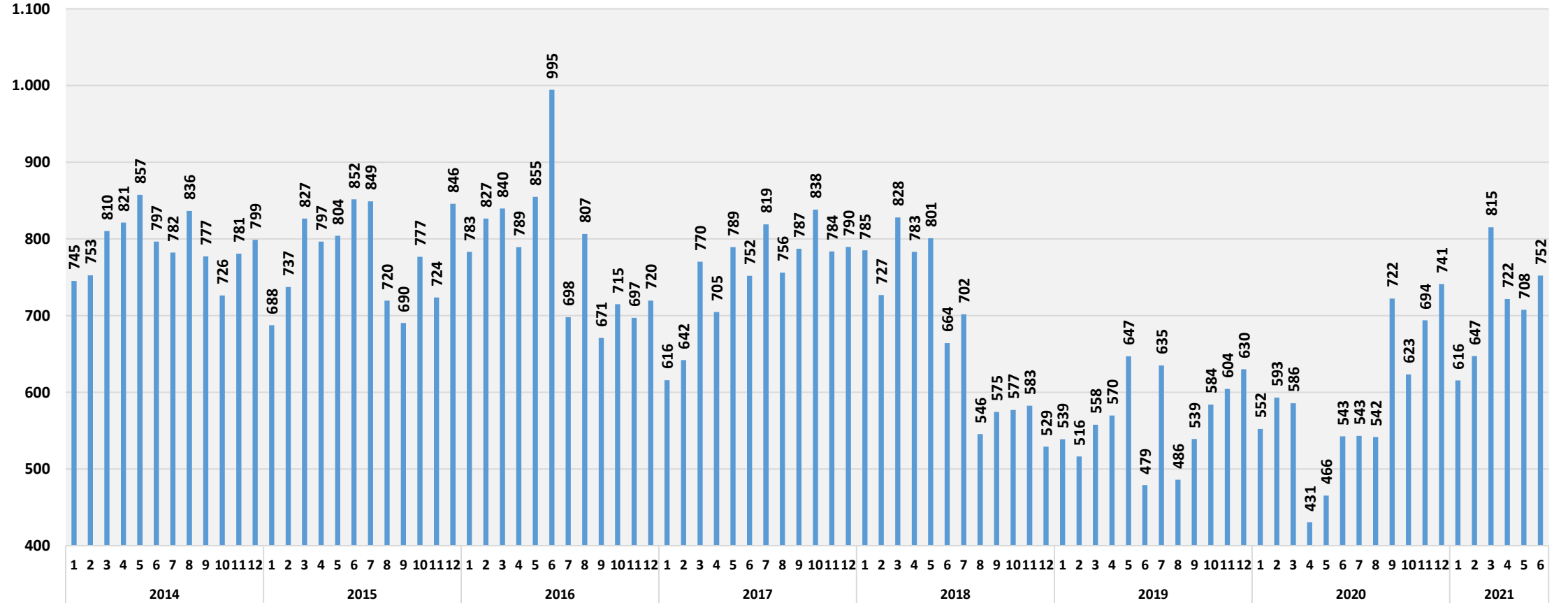






## İNŞAAT MALZEMELERİ SANAYİ TOPLULAŞTIRILMIŞ DIŞ TİCARET ENDEKSLERİ

## İTHALAT DEĞER MİLYON DOLAR





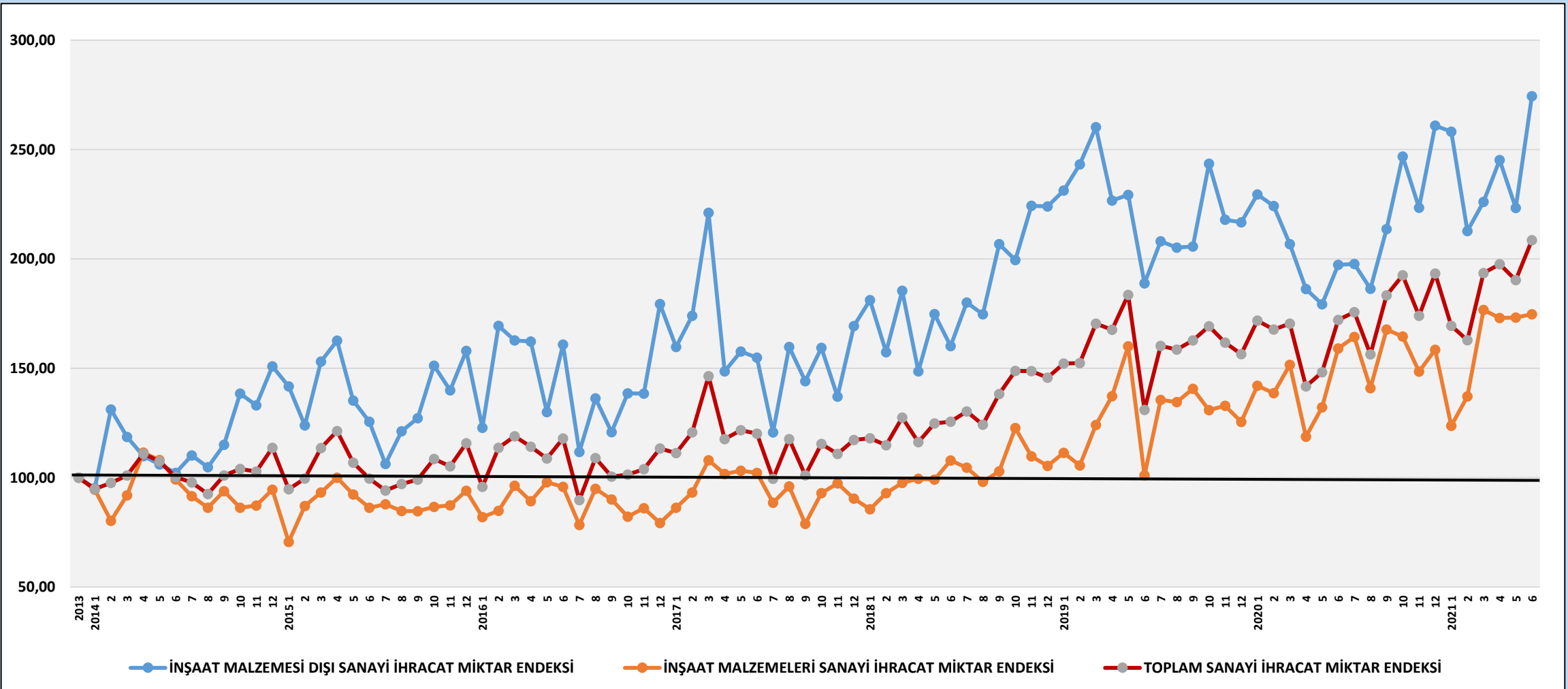


İNŞAAT MALZEMELERİ  
SANAYİ DİŐ TİCARET  
ENDEKSİ

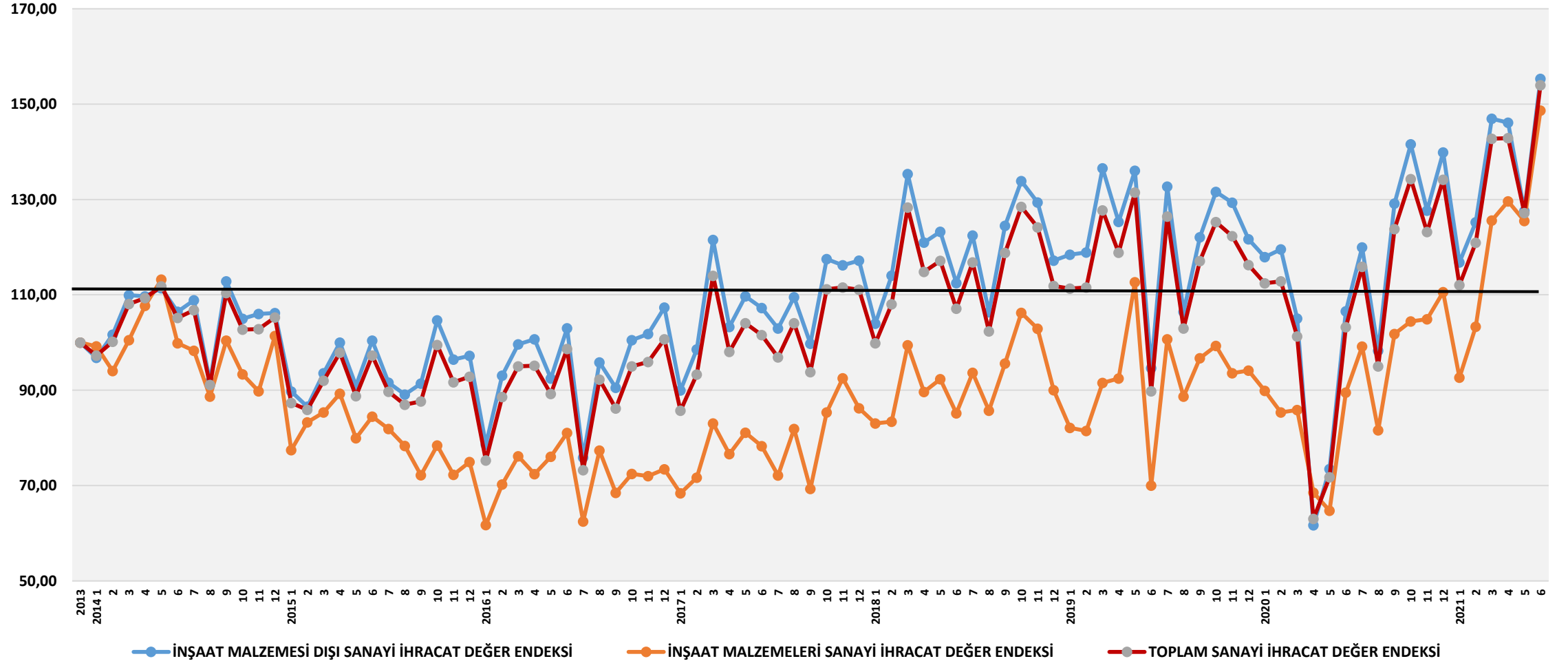


# TÜRKİYE SANAYİ VE İNŞAAT MALZEMELERİ SANAYİ KARŐILAŐTIRMALI DİŐ TİCARET ENDEKSLERİ

## İHRACAT MİKTAR ENDEKSLERİ; 2013=100

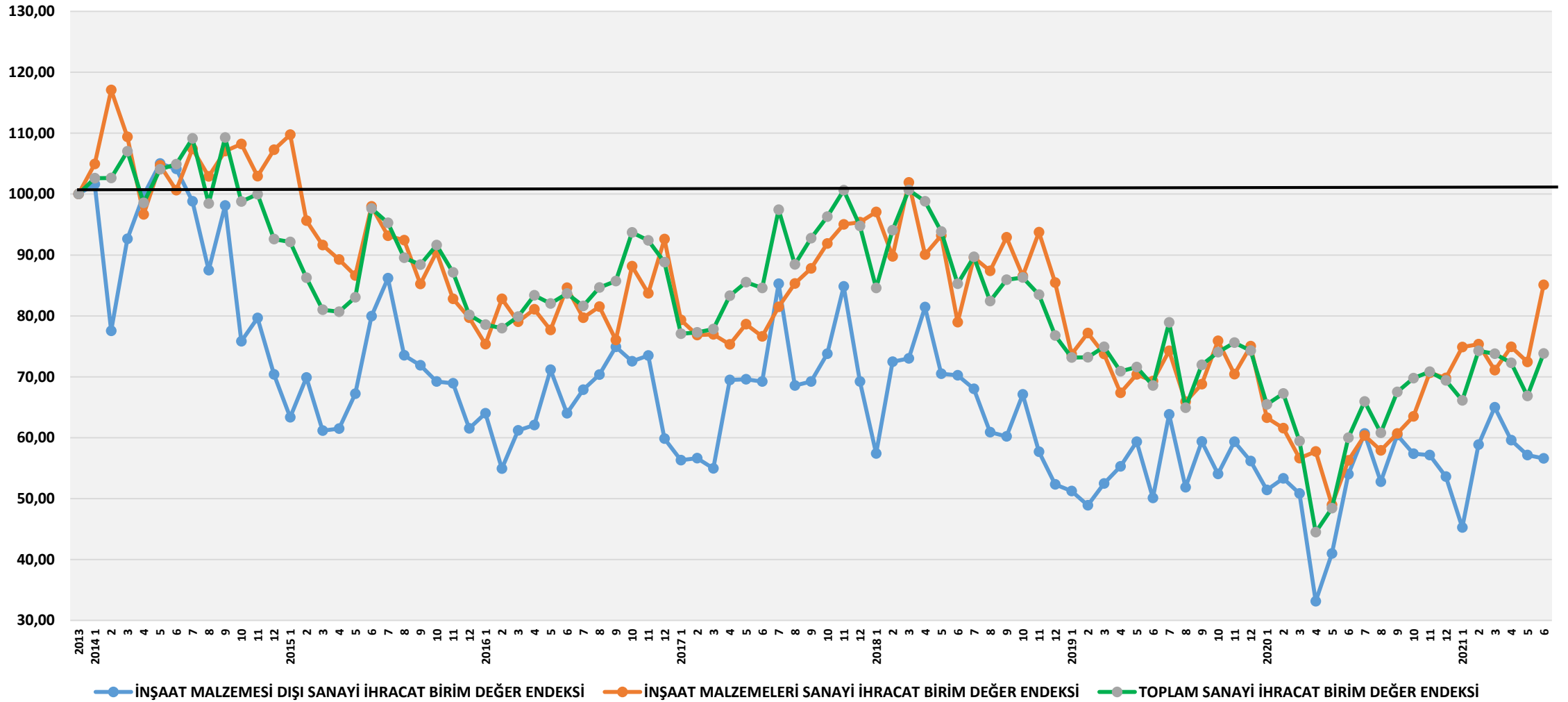


## İHRACAT DEĞER ENDEKSLERİ; 2013=100





## İHRACAT BİRİM DEĞER ENDEKSLERİ;2013=100







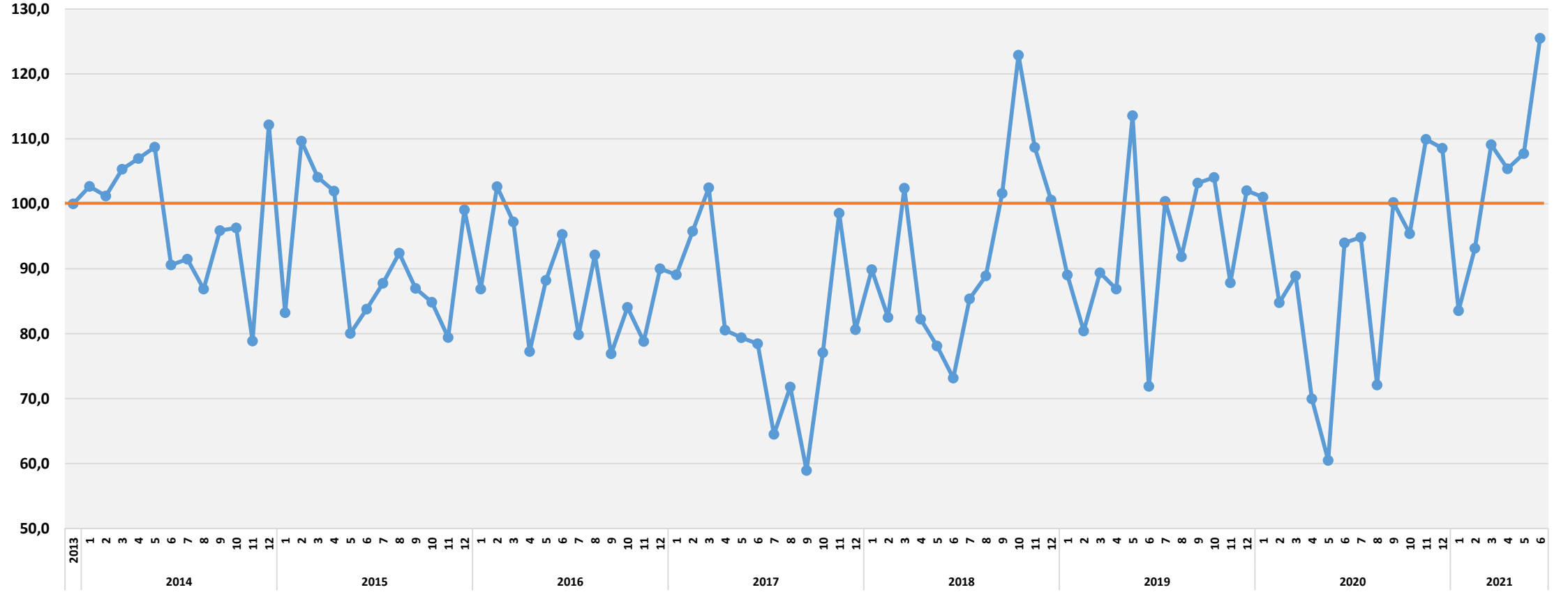
İNŞAAT MALZEMELERİ  
SANAYİ DIŞ TİCARET  
ENDEKSİ



## ALT SANAYİ ÜRÜN GRUPLARI DIŞ TİCARET ENDEKSLERİ

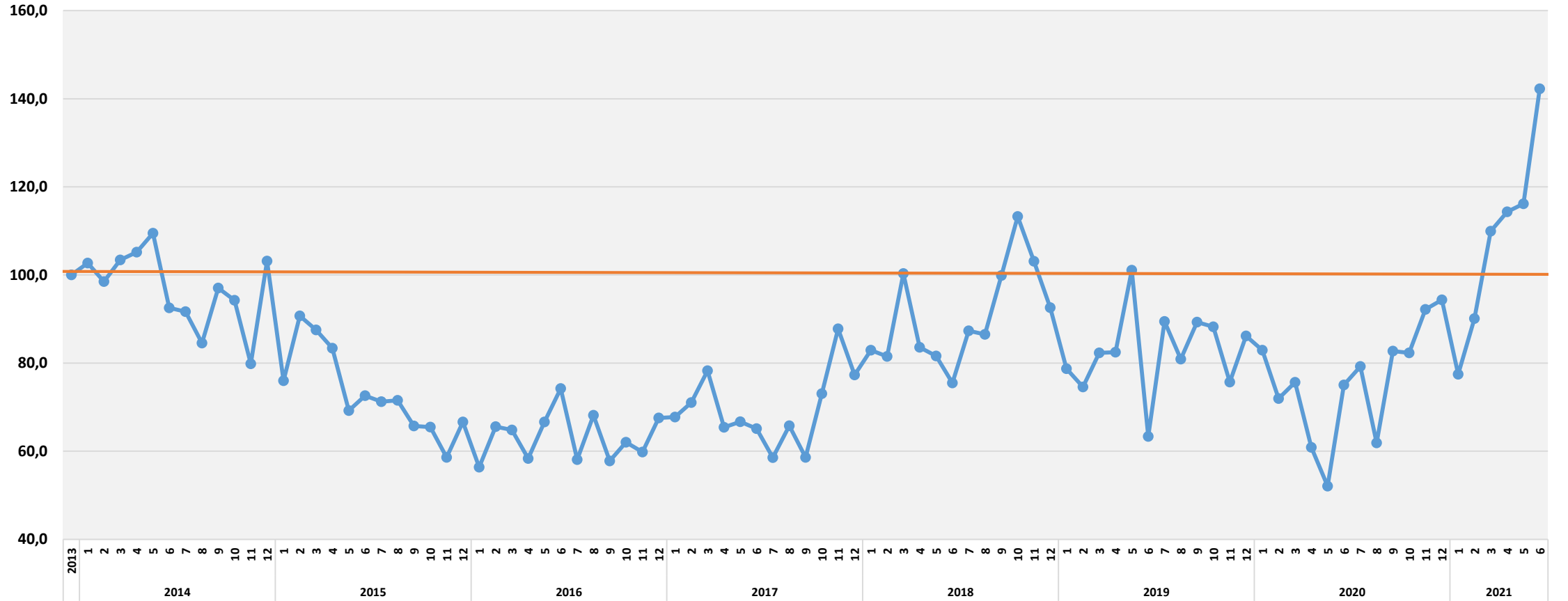
## DEMİR ÇELİK ÜRÜNLERİ DIŞ TİCARET ENDEKSLERİ

## İHRACAT MİKTAR ENDEKSİ 2013=100



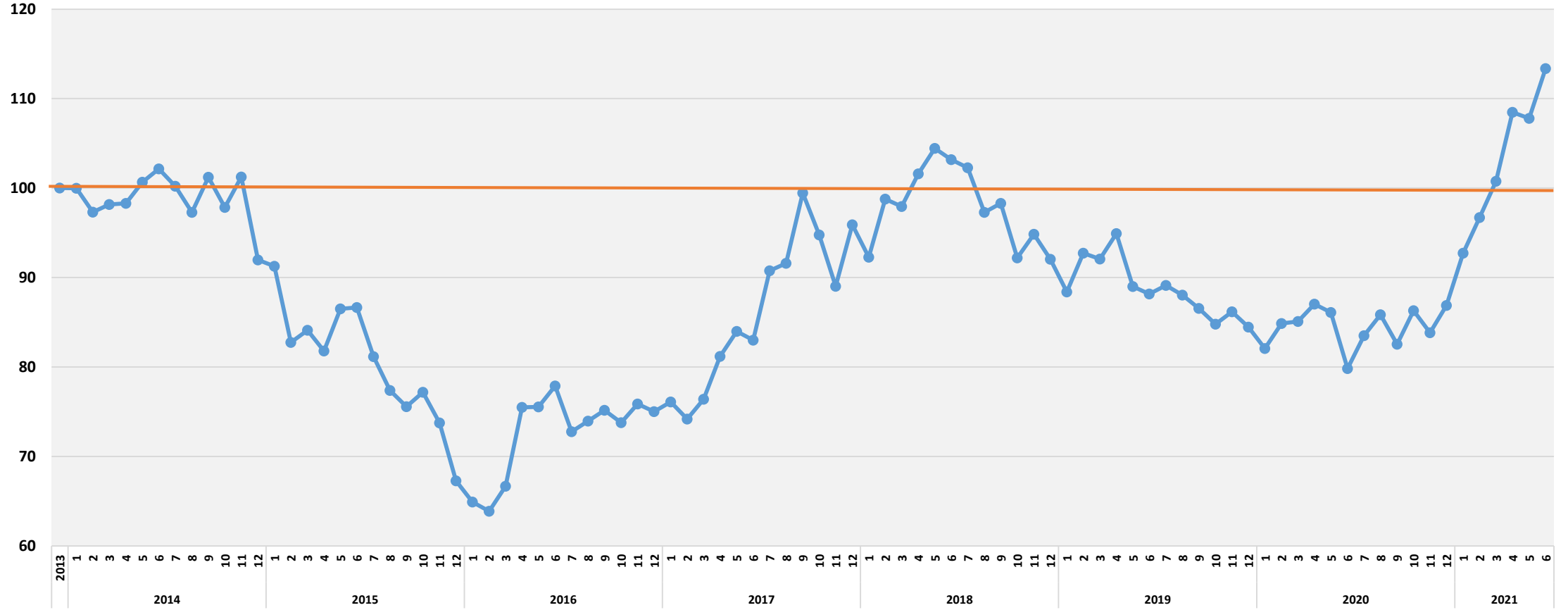
## DEMİR ÇELİK ÜRÜNLERİ DIŞ TİCARET ENDEKSLERİ

## İHRACAT DEĞER ENDEKSİ 2013=100



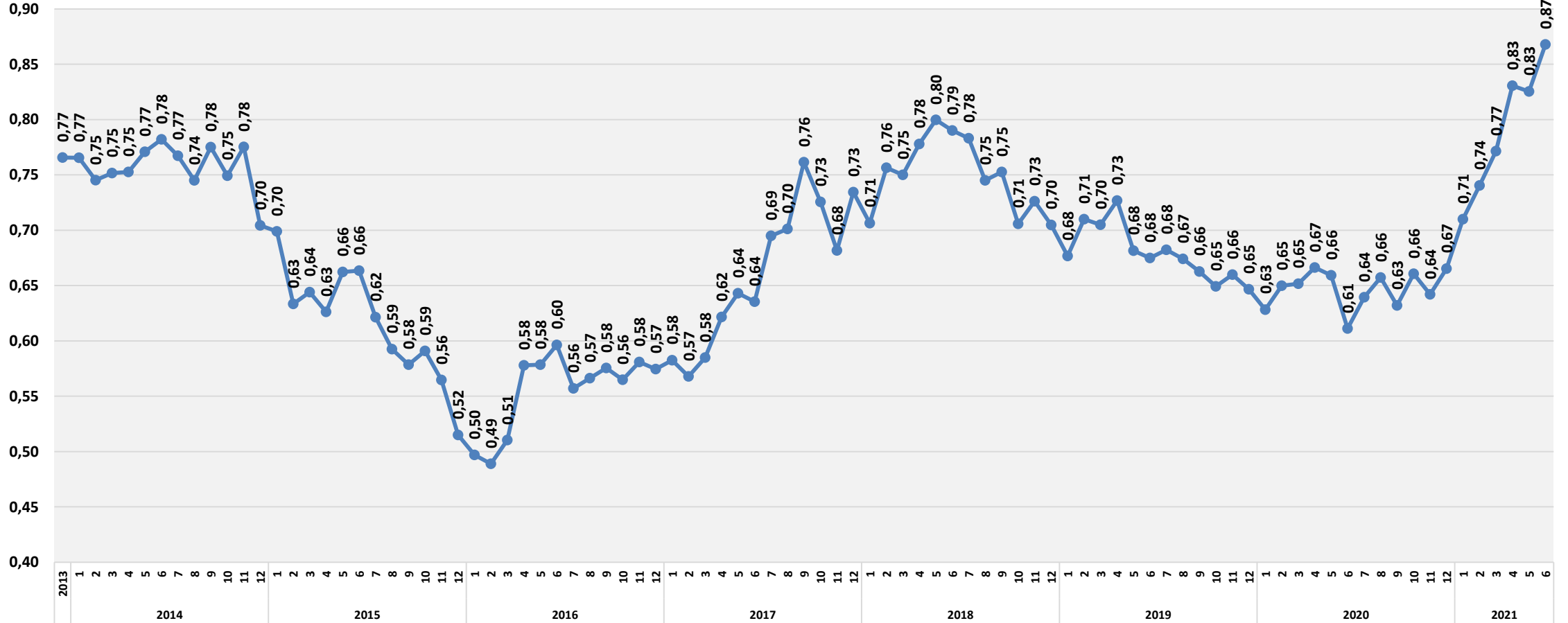
DEMİR ÇELİK ÜRÜNLERİ DIŞ TİCARET ENDEKSLERİ

İHRACAT BİRİM DEĞER ENDEKSİ 2013=100



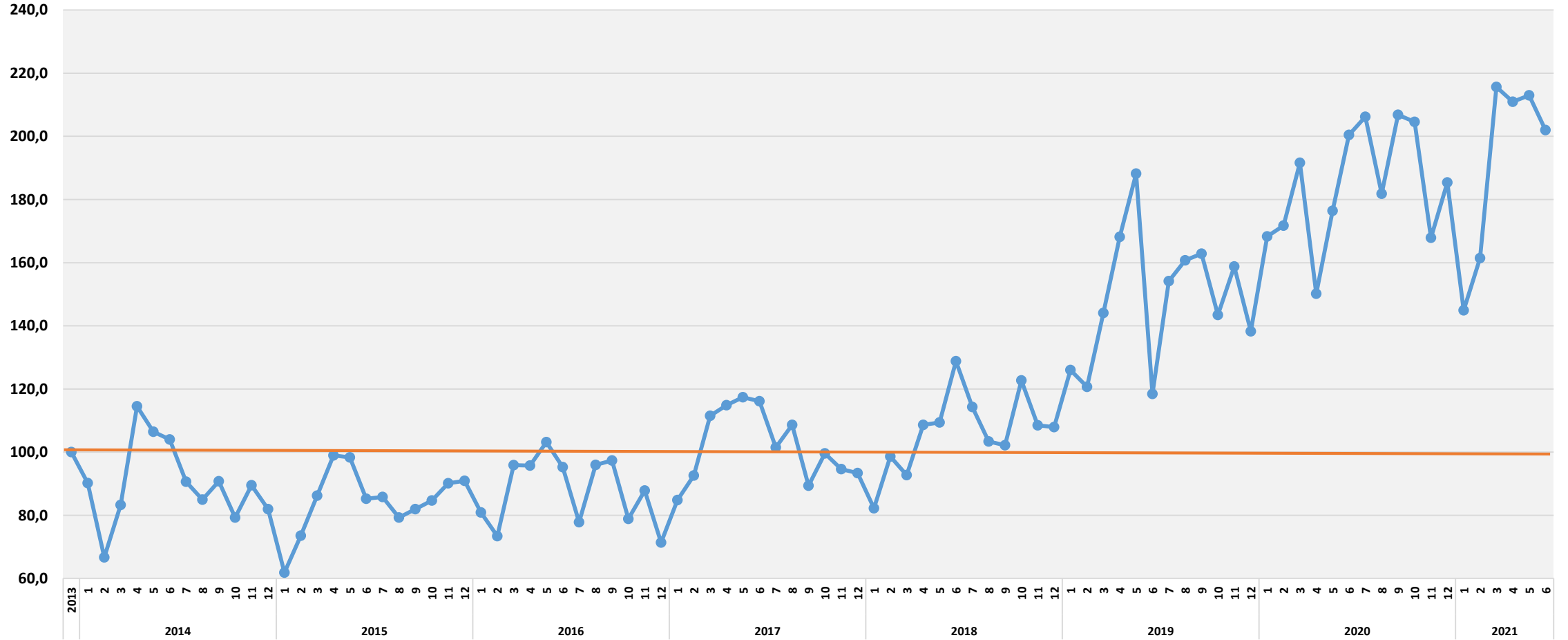
## DEMİR ÇELİK ÜRÜNLERİ DIŞ TİCARET ENDEKSLERİ

## BİRİM FİYAT DOLAR/KG



MİNERAL, TAŐ VE TOPRAK ÜRÜNLERİ DİŐ TİCARET ENDEKSLERİ

İHRACAT MİKTAR ENDEKSİ 2013=100



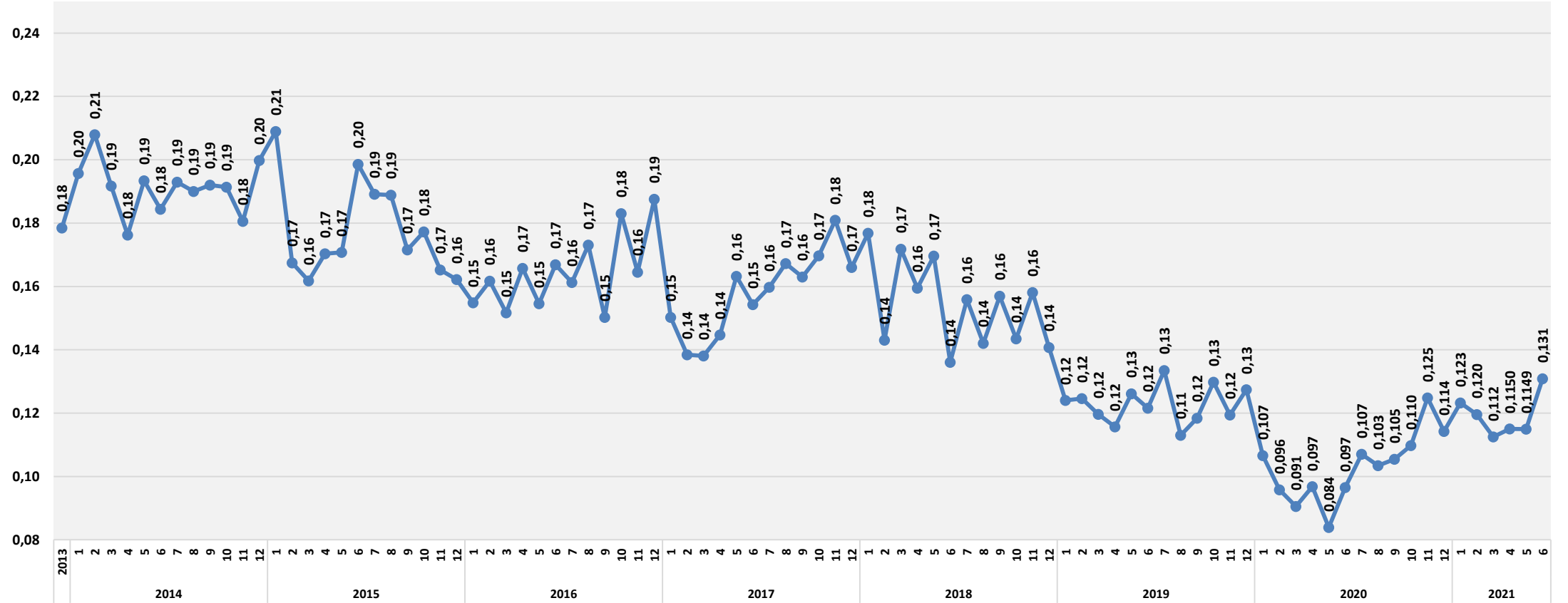






## MİNERAL, TAŞ VE TOPRAK ÜRÜNLERİ DIŞ TİCARET ENDEKSLERİ

## İHRACAT BİRİM FİYAT DOLAR/KG

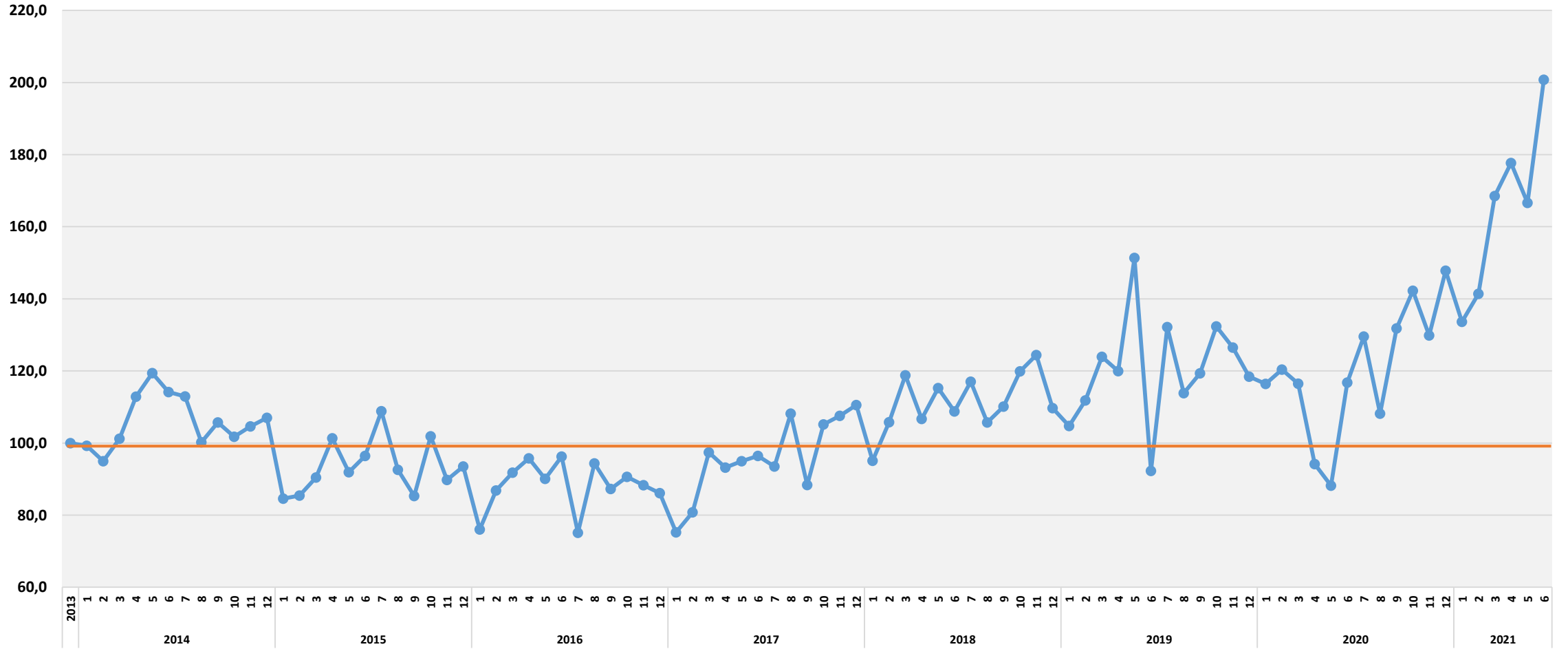






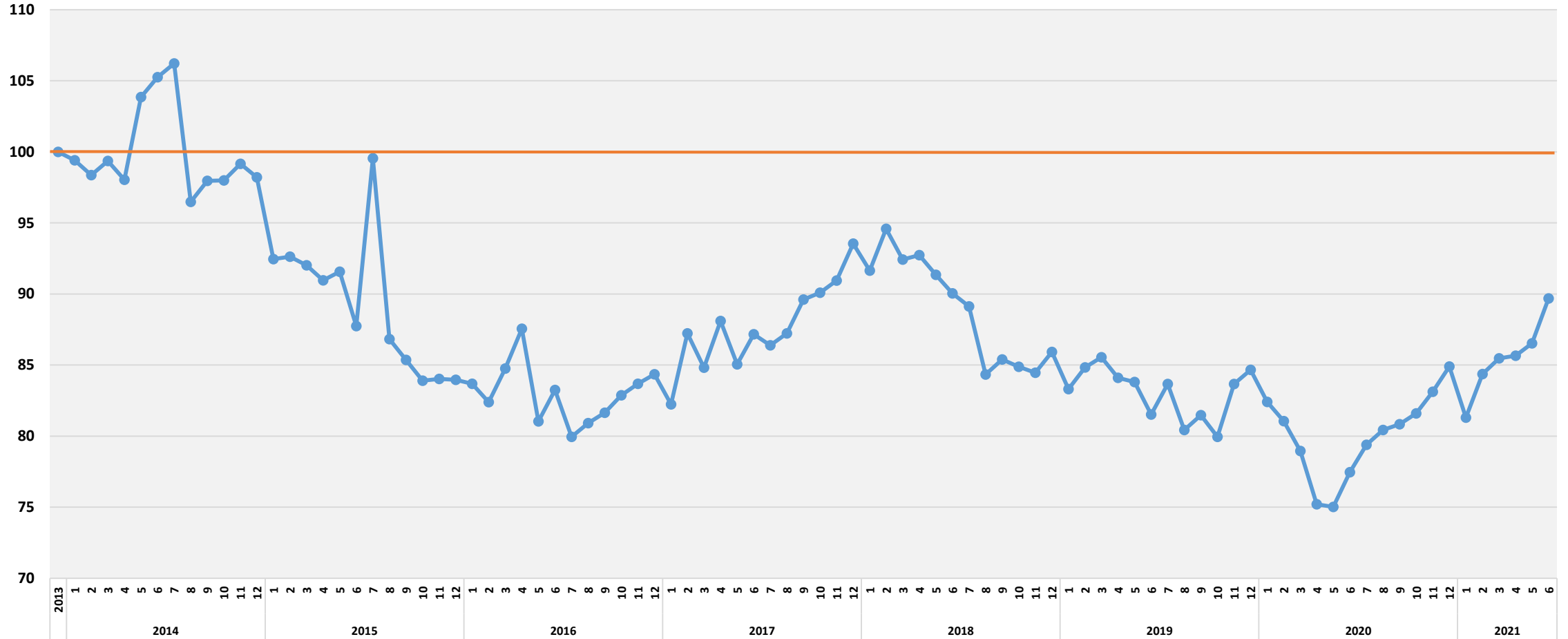
## METAL BAZLI ÜRÜNLER DIŞ TİCARET ENDEKSLERİ

## İHRACAT DEĞER ENDEKSİ 2013=100



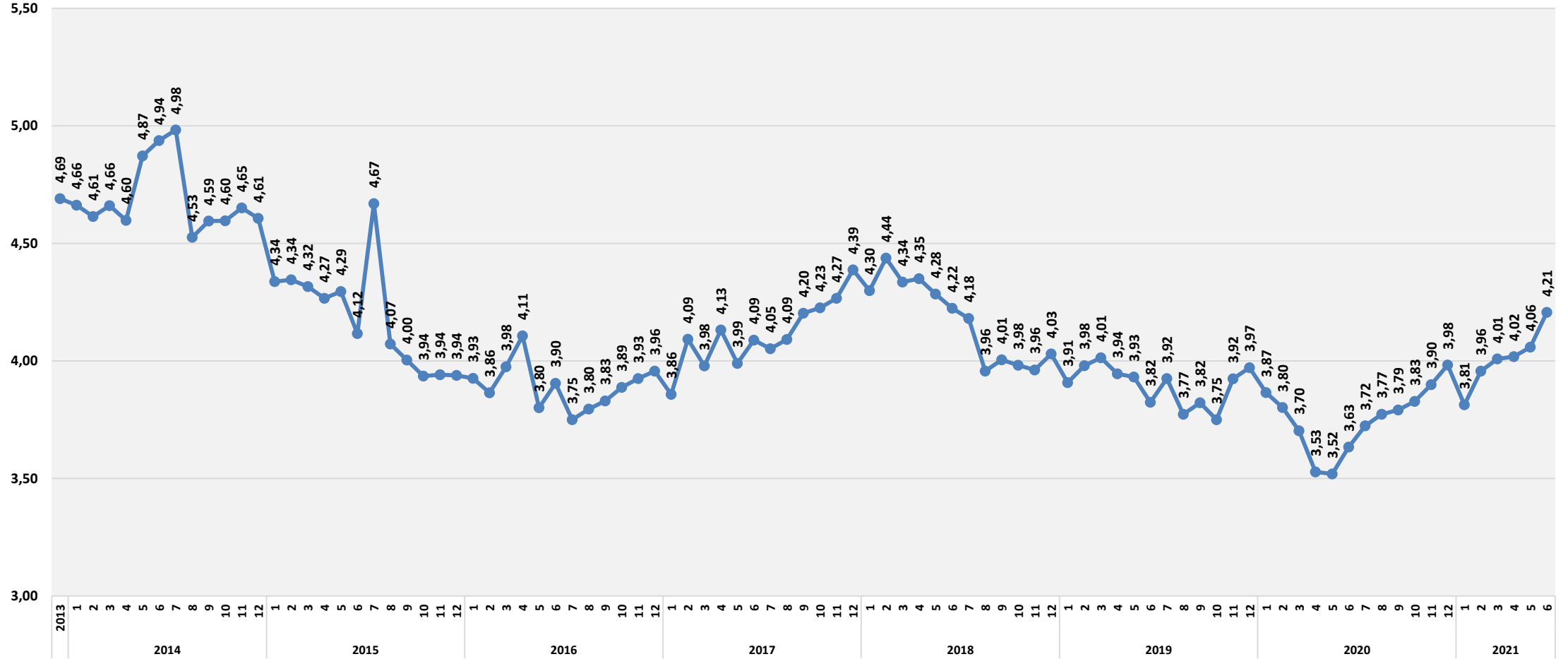
## METAL BAZLI ÜRÜNLER DIŞ TİCARET ENDEKSLERİ

## İHRACAT BİRİM DEĞER ENDEKSİ



## METAL BAZLI ÜRÜNLER DIŞ TİCARET ENDEKSLERİ

## İHRACAT BİRİM DEĞER DOLAR/KG







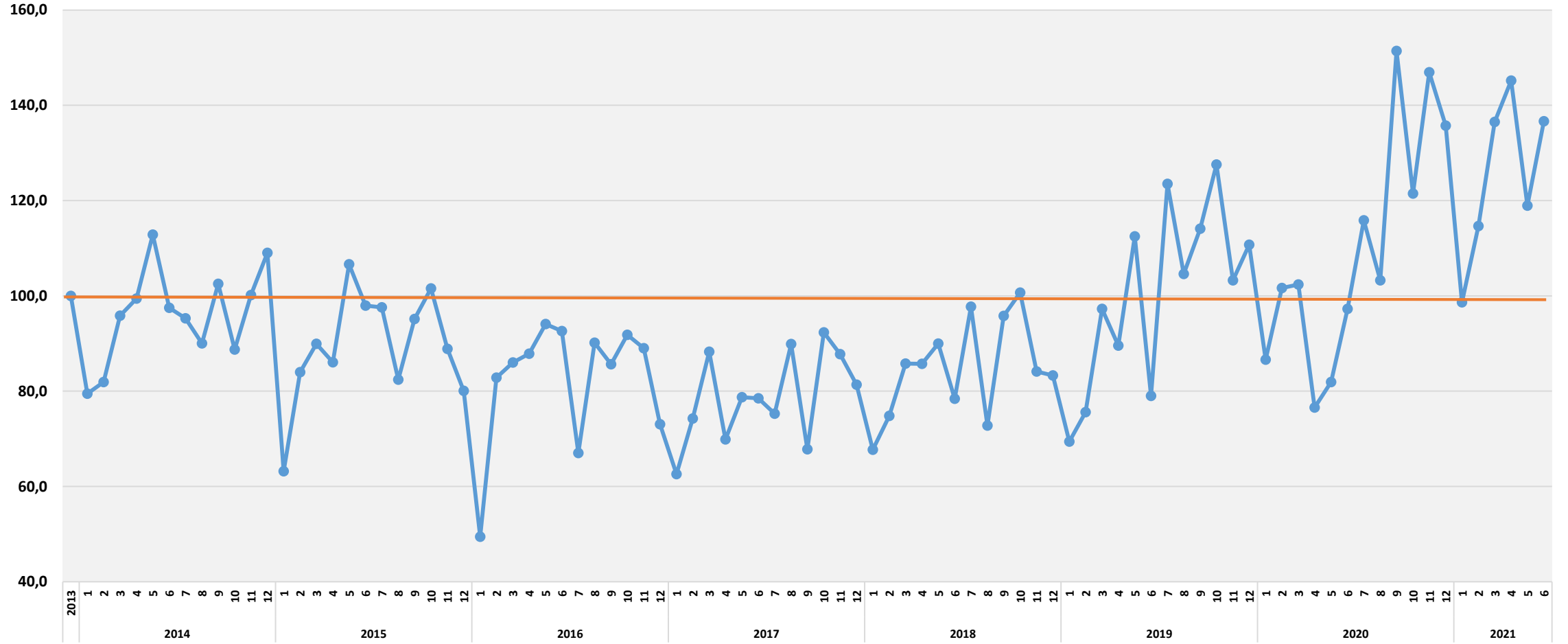






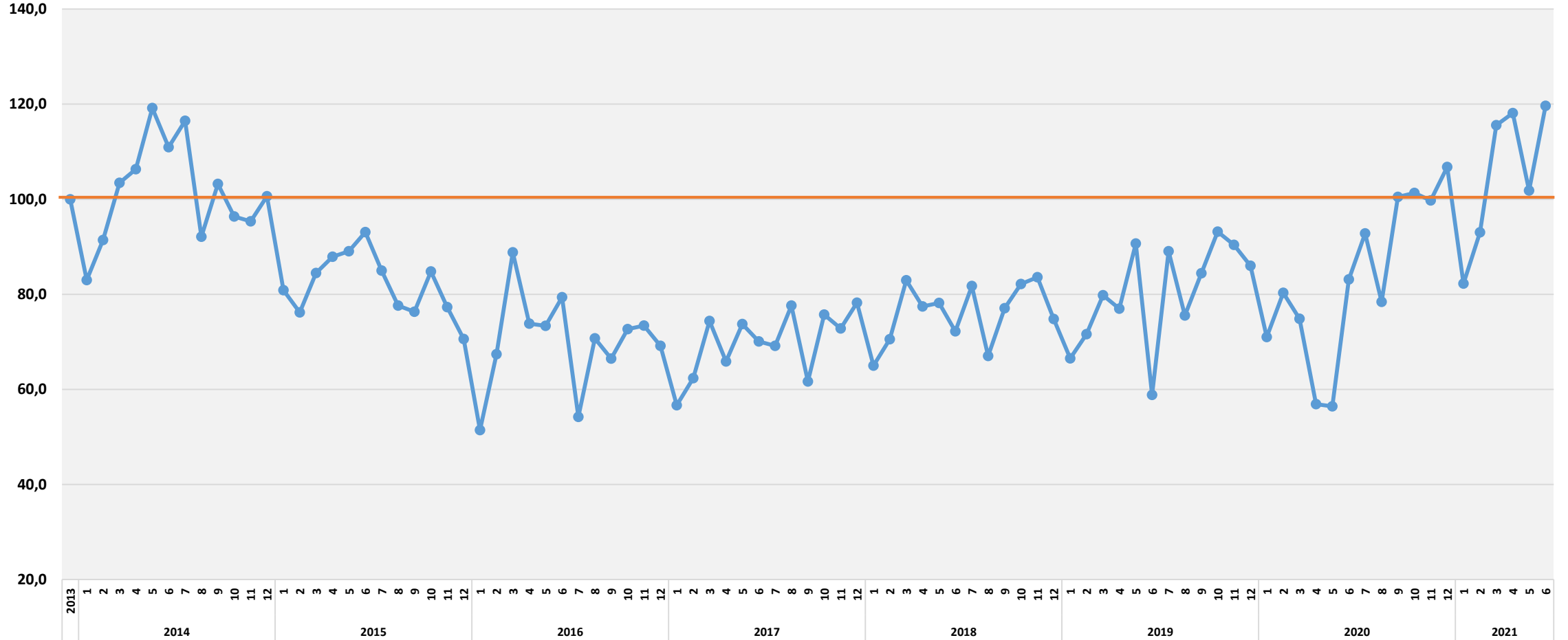
## KİMYASAL BAZLI ÜRÜNLER DIŞ TİCARET ENDEKSLERİ

## İHRACAT MİKTAR ENDEKSİ 2013=100



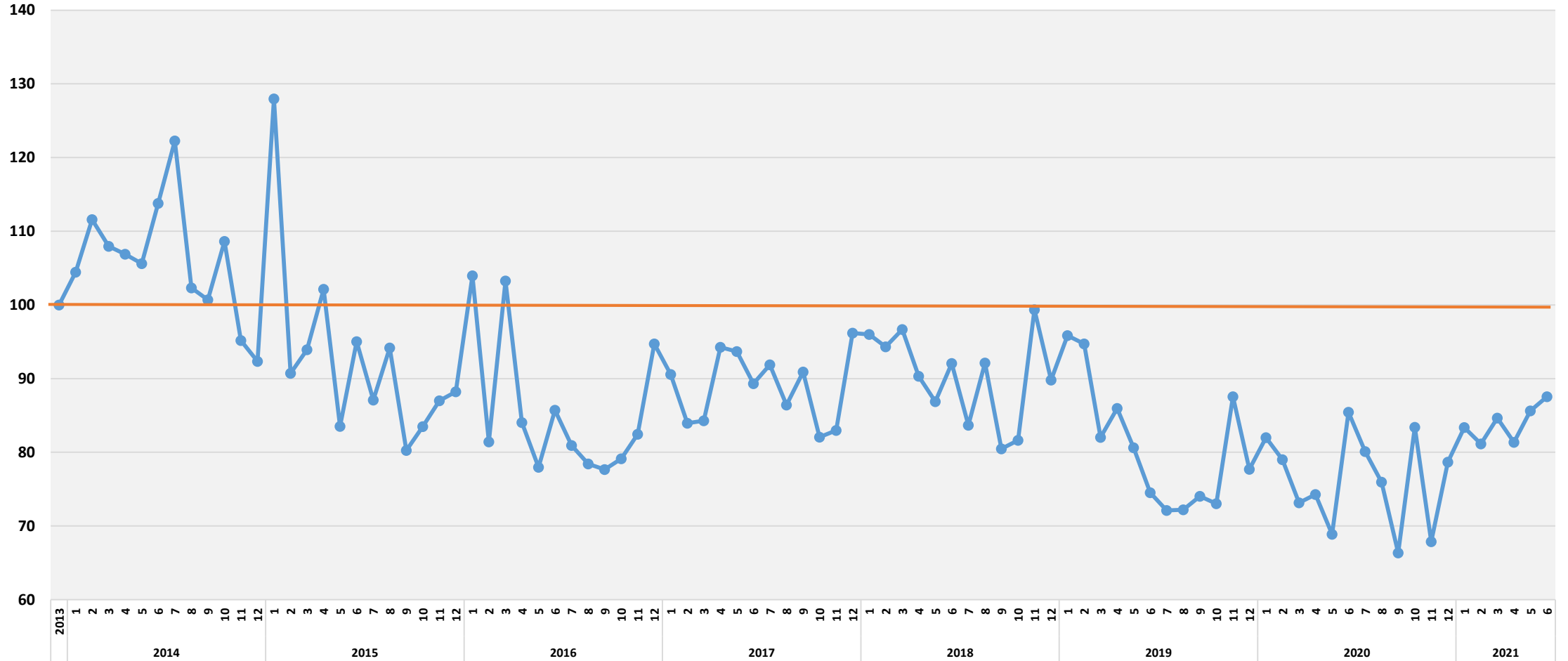
KİMYASAL BAZLI ÜRÜNLER DIŞ TİCARET ENDEKSLERİ

İHRACAT DEĞER ENDEKSİ 2013=100



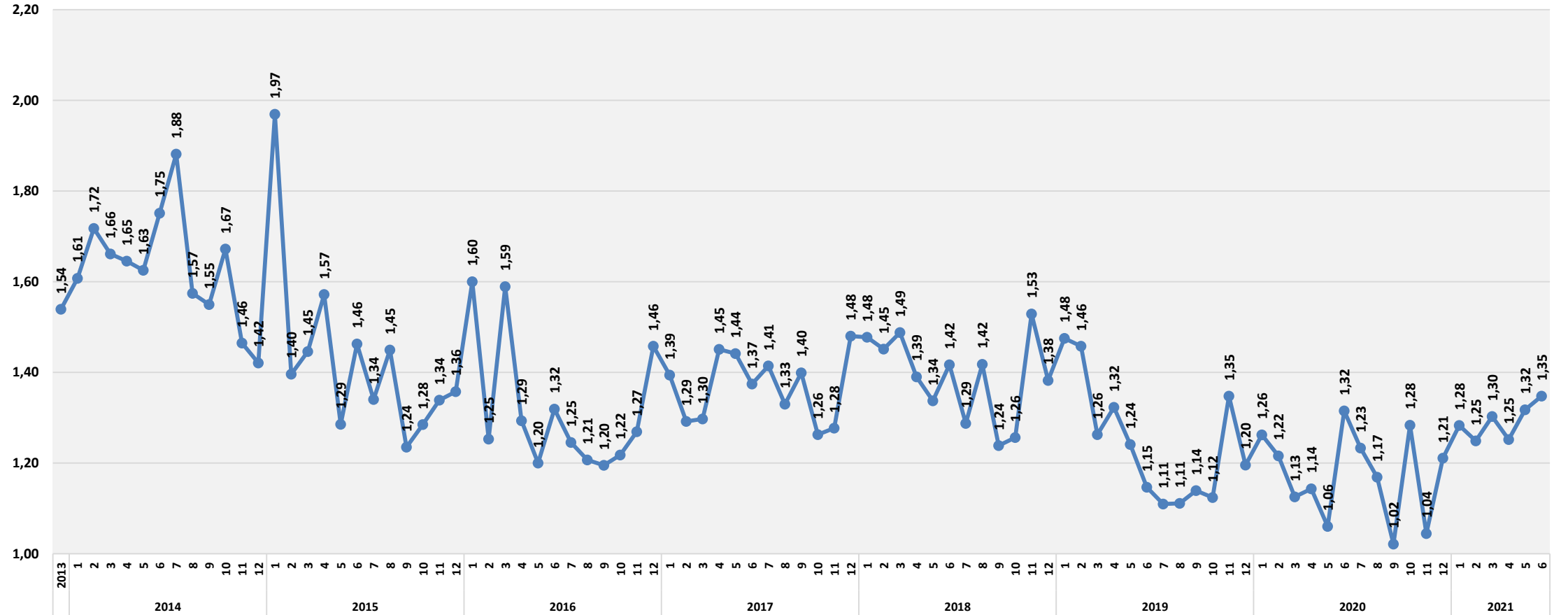
## KİMYASAL BAZLI ÜRÜNLER DIŞ TİCARET ENDEKSLERİ

## İHRACAT BİRİM DEĞER ENDEKSİ 2013=100



## KİMYASAL BAZLI ÜRÜNLER DIŞ TİCARET ENDEKSLERİ

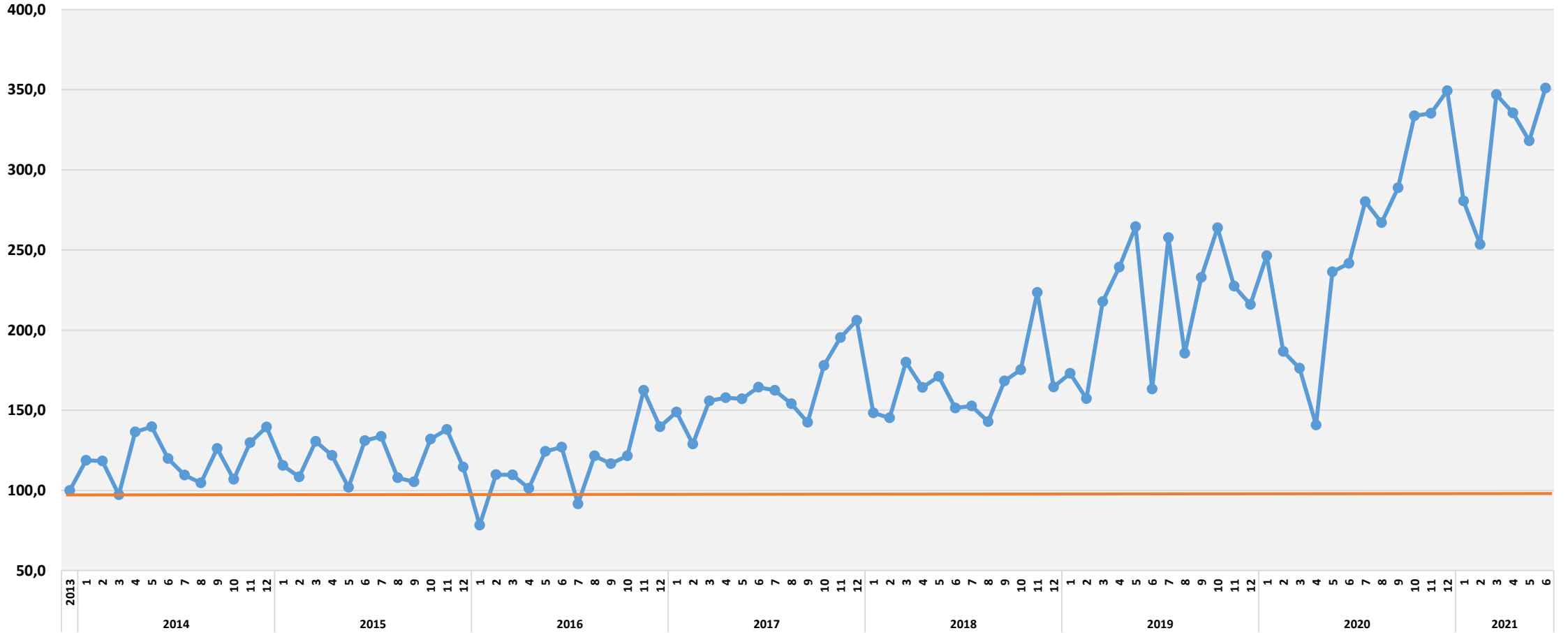
## İHRACAT BİRİM DEĞER DOLAR/KG





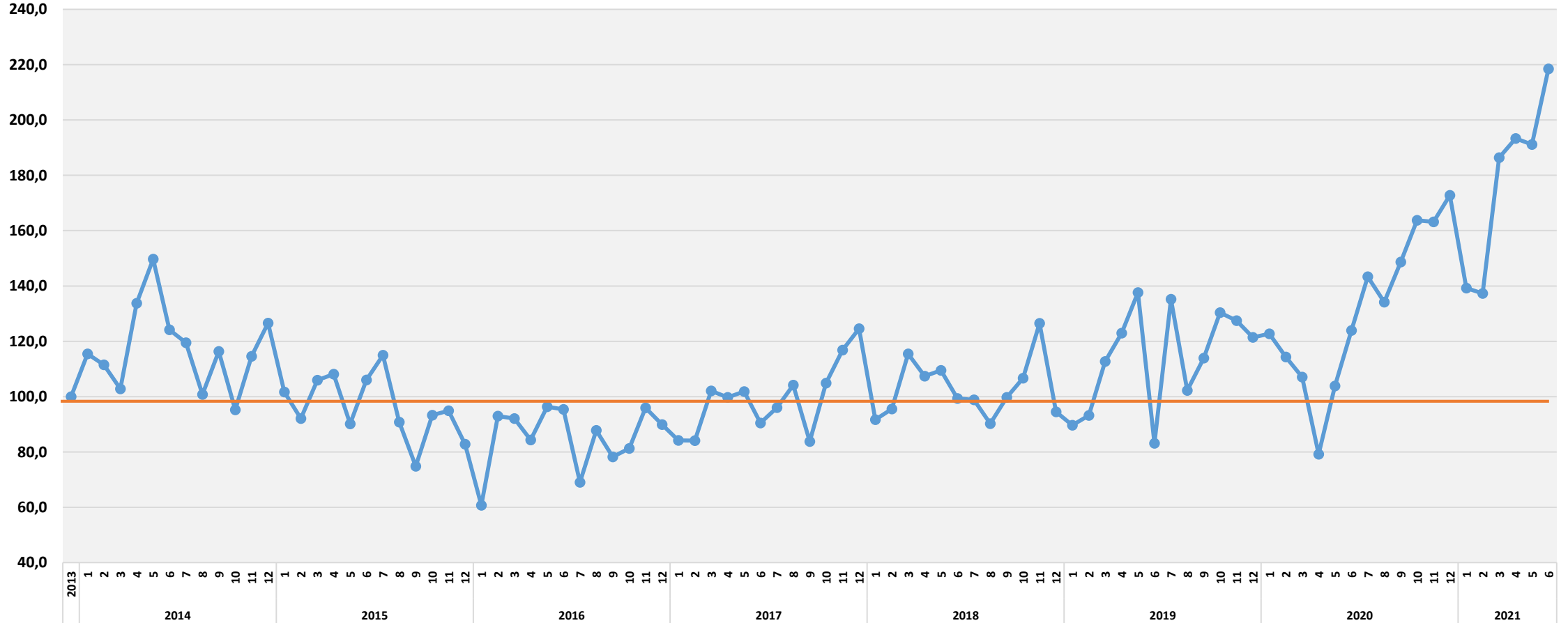
## AĞAÇ VE AHŞAP ÜRÜNLERİ DIŞ TİCARET ENDEKSLERİ

## İHRACAT MİKTAR ENDEKSİ 2013=100



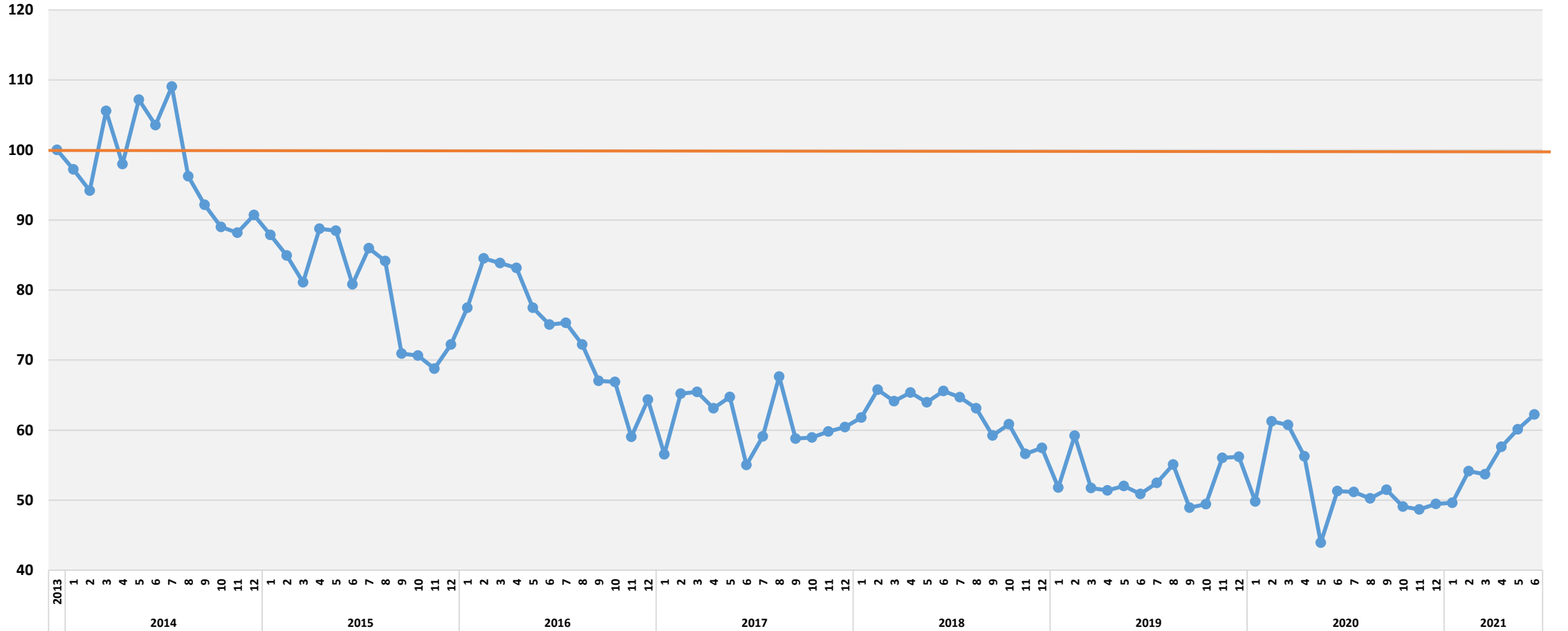
AĞAÇ VE AHŞAP ÜRÜNLERİ DIŞ TİCARET ENDEKSLERİ

İHRACAT DEĞER ENDEKSİ 2013=100



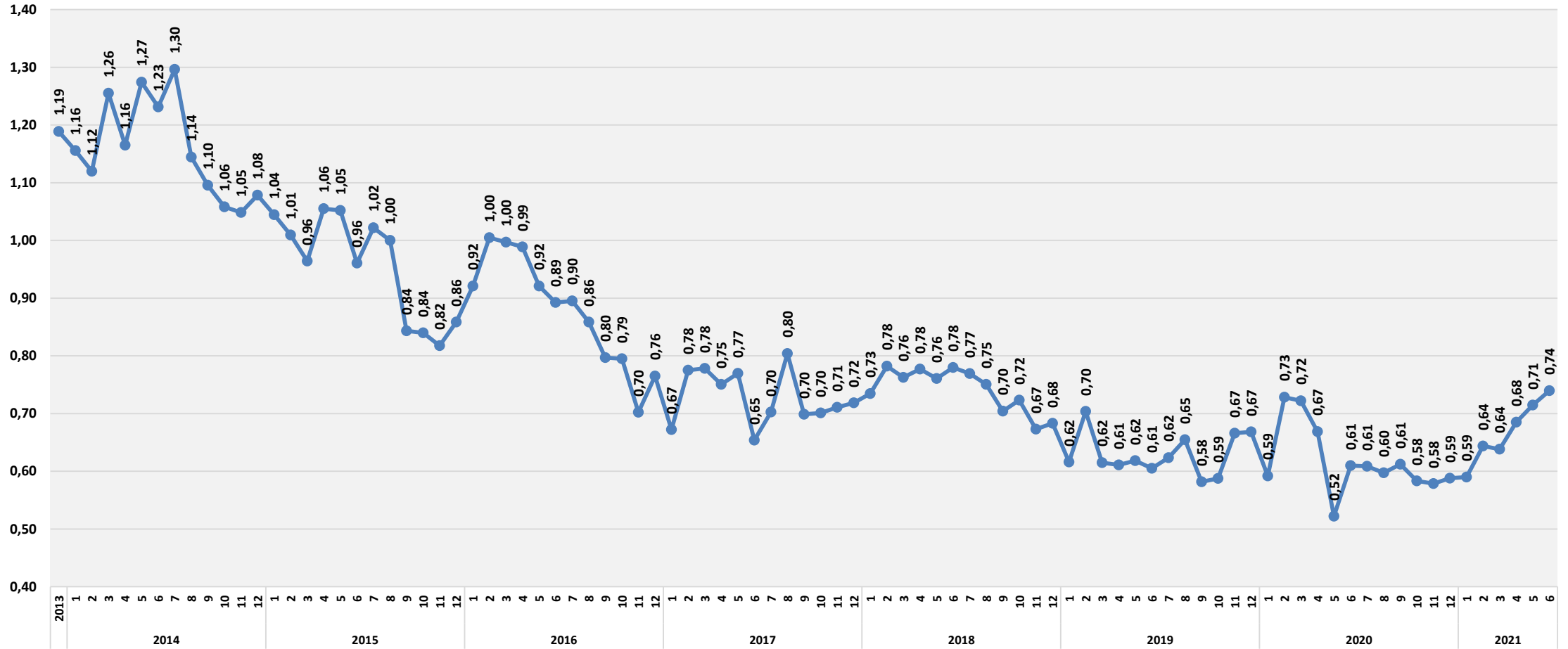
## AĞAÇ VE AHŞAP ÜRÜNLERİ DIŞ TİCARET ENDEKSLERİ

## İHRACAT BİRİM DEĞER ENDEKSİ 2013=100



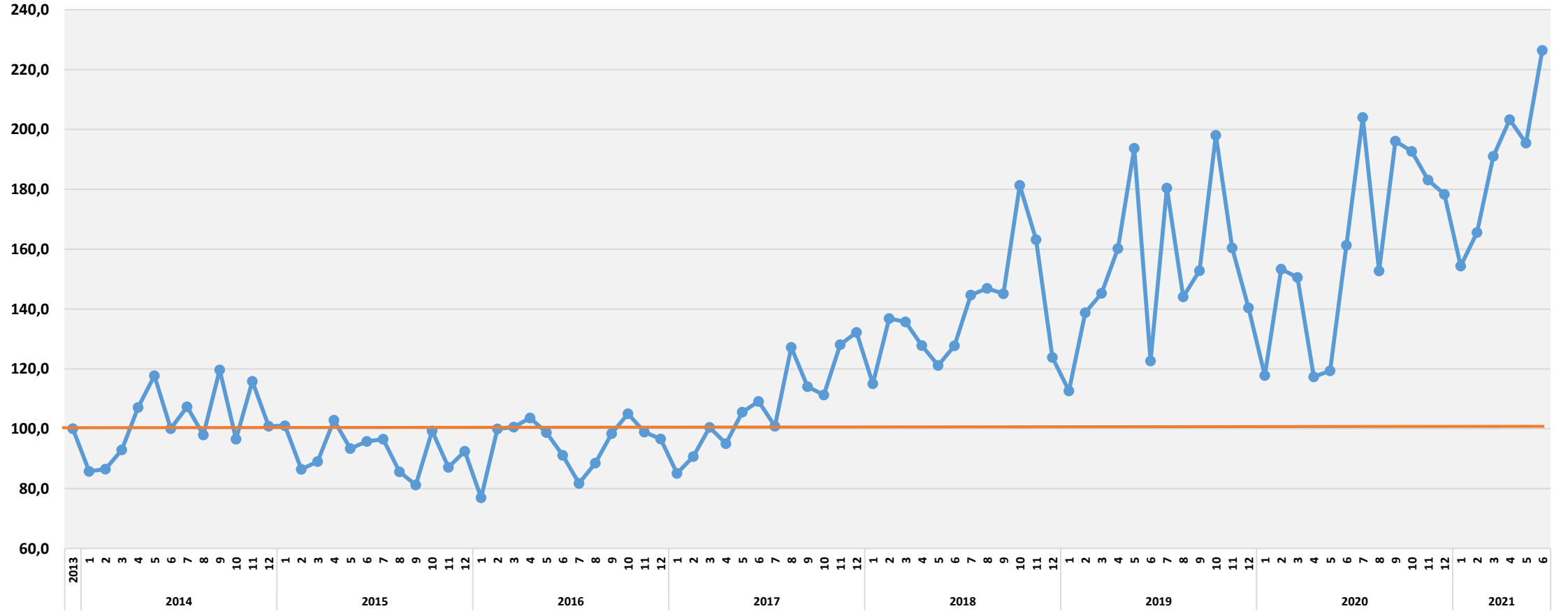
AGAÇ VE AHŞAP ÜRÜNLERİ DIŞ TİCARET ENDEKSLERİ

İHRACAT BİRİM FİYAT DOLAR/KG



YALITIM ÜRÜNLERİ DIŞ TİCARET ENDEKSLERİ

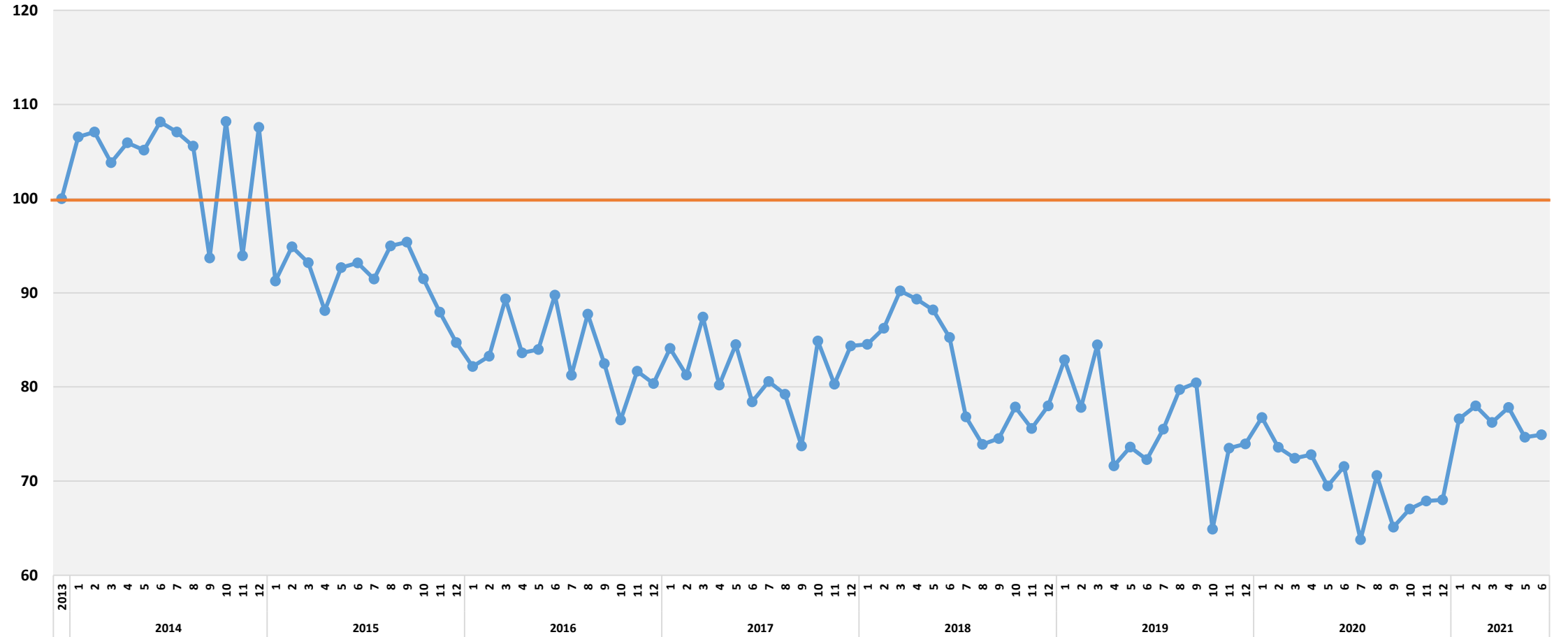
İHRACAT MİKTAR ENDEKSİ 2013=100





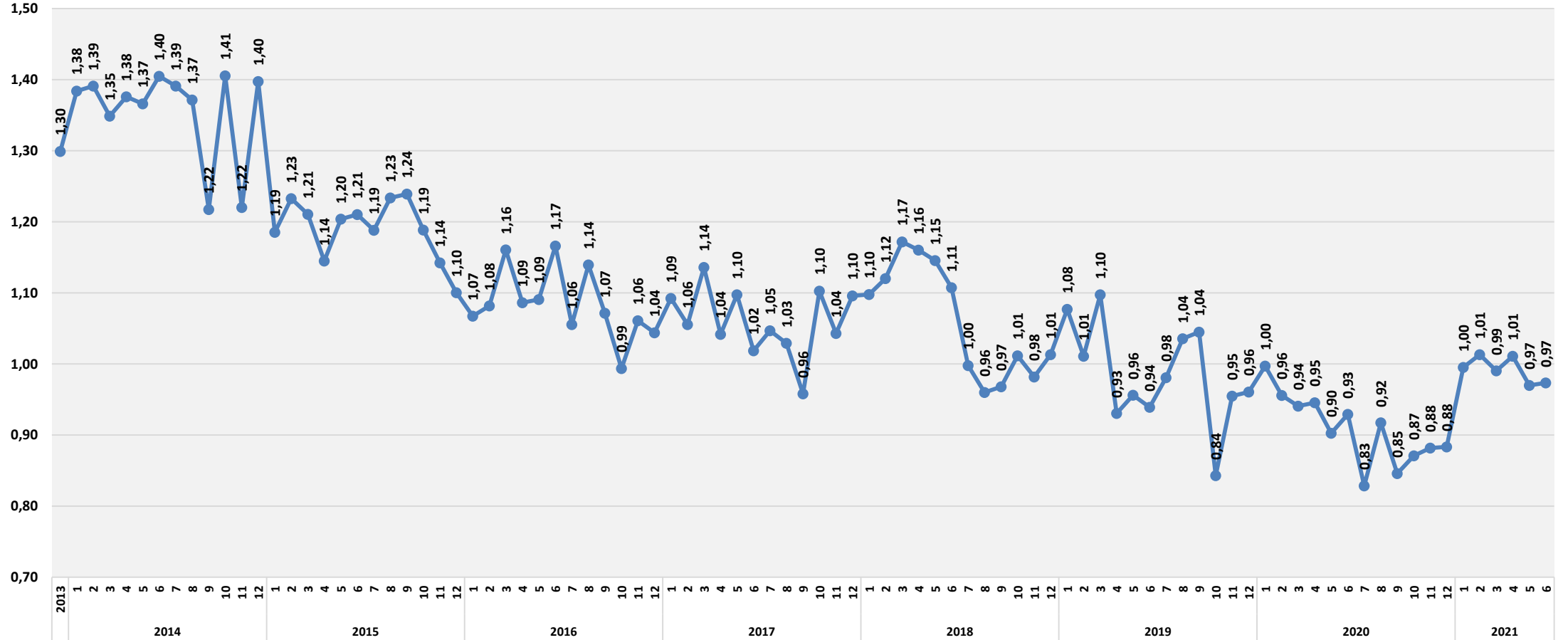
YALITIM ÜRÜNLERİ DIŞ TİCARET ENDEKSLERİ

İHRACAT BİRİM DEĞER ENDEKSİ 2013=100



YALITIM ÜRÜNLERİ DIŞ TİCARET ENDEKSLERİ

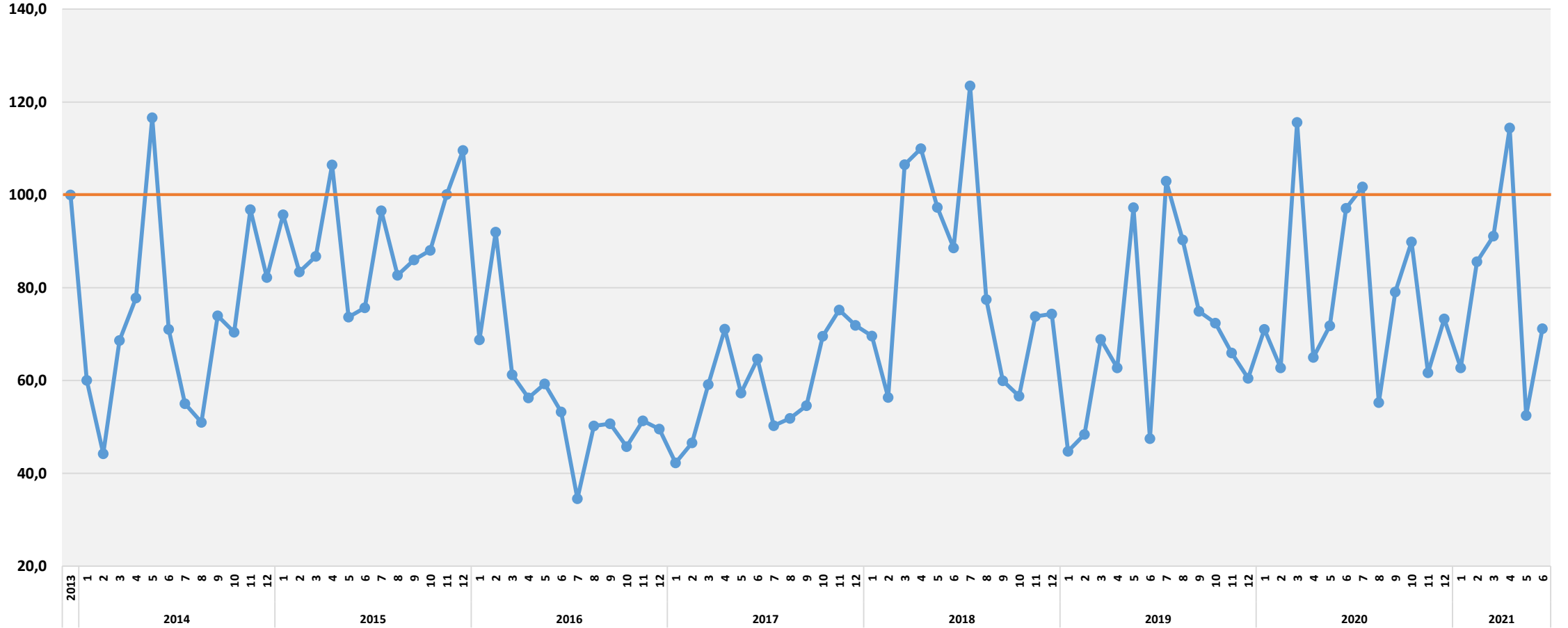
İHRACAT BİRİM DEĞER DOLAR/KG





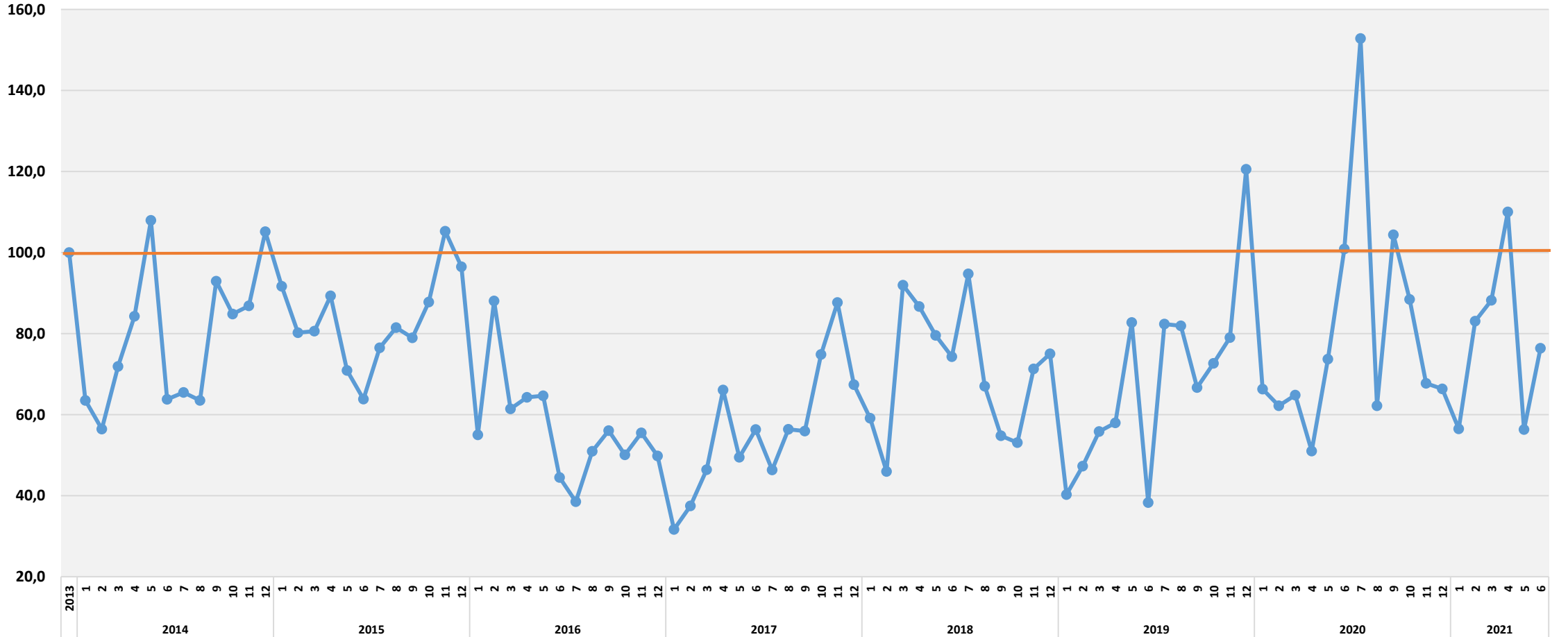
PREFABRİK YAPILAR DIŞ TİCARET ENDEKSLERİ

İHRACAT MİKTAR ENDEKSİ 2013=100



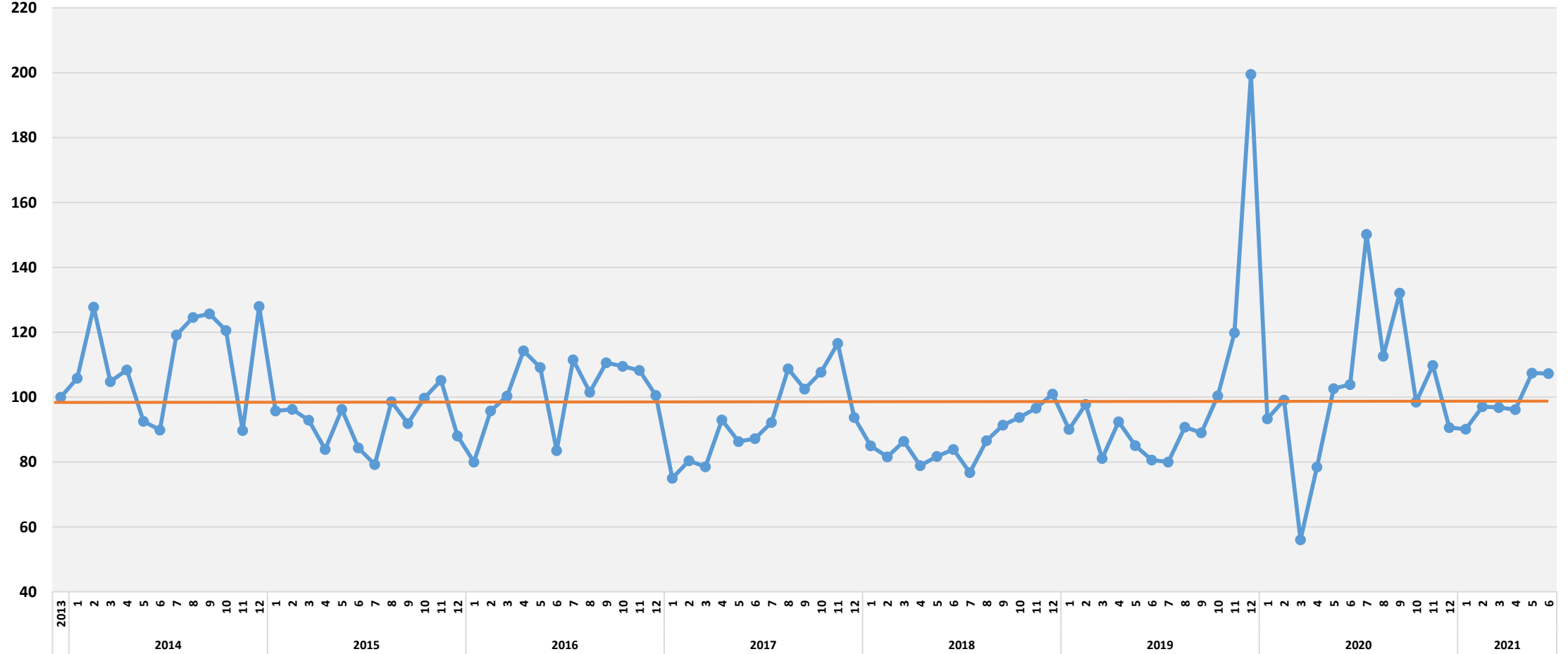
PREFABRİK YAPILAR DIŞ TİCARET ENDEKSLERİ

İHRACAT DEĞER ENDEKSİ 2013=100



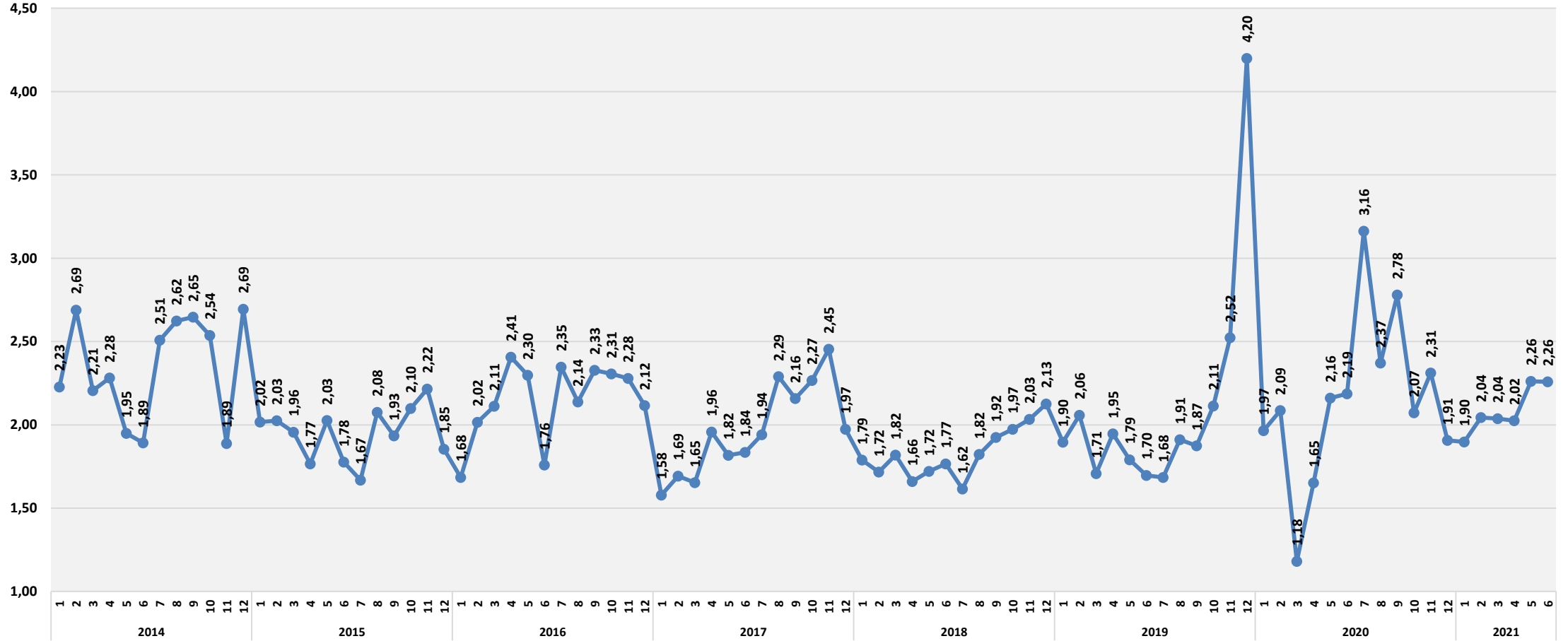
PREFABRİK YAPILAR DIŞ TİCARET ENDEKSLERİ

İHRACAT BİRİM DEĞER ENDEKSİ 2013=100



## PREFABRİK YAPILAR DİŐ TİCARET ENDEKSLERİ

## İHRACAT BİRİM DEĐER DOLAR/KG





İNŞAAT MALZEMELERİ  
SANAYİ DIŞ TİCARET  
ENDEKSİ



## ENDEKSİ HAZIRLAYAN KURUM



## EKONOMİ VE STRATEJİ DANIŞMANLIK HİZMETLERİ

SERGÜL SOKAK, SARAL SİTESİ C.BLOK D.10 GAYRETTEPE-BEŞİKTAŞ  
İSTANBUL, TEL 0212 352 87 95

[www.esdh.com.tr](http://www.esdh.com.tr)