



İNŞAAT MALZEMELERİ
SANAYİ DIŞ TİCARET
ENDEKSİ



İNŞAAT MALZEMELERİ SANAYİ DIŞ TİCARET ENDEKSLERİ SAYI-28 KASIM 2019



ENDEKSLERİN TANIMI	<p>‘İnşaat Malzemeleri Sanayi Dış Ticaret Endeksi’ inşaat malzemeleri sanayinde yer alan ürünlerin dış ticaretini ölçen endekslerdir.</p> <p>İnşaat malzemeleri sanayinde yer alan ürünlerin ihracat ve ithalatları aylık olarak miktar, dolar değer ve birim fiyat olarak ölçülmektedir.</p> <p>Miktar, değer ve birim değerler zincir endeks haline getirilmiş olup ayrıca endeks değeri olarak izlenmektedir.</p>
ENDEKSLERİN AMACI	<p>‘İnşaat Malzemeleri Sanayi Dış Ticaret Endeksi’ temel amacı inşaat malzemeleri sanayinde yer alan ürünlerin; ürünler, ürün grupları ve toplulaştırılmış olarak dış ticaret verilerini derlemek, bu verilerden endeksler oluşturmak, mutlak veriler ve endeksler yardımıyla dış ticaret gelişmelerini izlemek ve değerlendirmektir. Bu değerlendirme için Türkiye'nin aylık sanayi ürünleri ihracatı için de ayrıca miktar, değer ve birim değer endeksleri hesaplanmakta ve karşılaştırmaya gidilmektedir.</p>
ENDEKSLER	<p>Ana Endeks: İnşaat Malzemeleri Sanayi Dış Ticaret Endeksi Alt Endeksler: 8 Alt Ürün Grubu Endeksi Tematik Endeksler: Miktar, Değer Ve Birim Değer Endeksleri</p>



ENDEKSLERİN HAZIRLANMA METODOLOJİSİ;

- Endeksler ihracat ve ithalat için, miktar, deđer ve birim deđer (ortalama fiyat) olarak hesaplanmaktadır.
- Endekslerin başlangıç tarihi 2013 yılıdır; her ürün için 2013 yılı aylık ortalama miktar, deđer ve birim deđeri 100 kabul edilmiştir.
- Endeksler aylık olarak hazırlanmaktadır.
- Endeks yöntemi olarak 'zincir endeks' kullanılmaktadır.
- Aylık verileri 2013=100 verisi üzerine her ay için işlenerek zincir endeksler üretilmektedir.
- İnşaat malzemeleri sanayinde 36 ürün için endeks hazırlanmıştır.
- Ürünler ortak özellikleri itibariyle 8 ürün grubu halinde gruplandırılmış olup ürün grupları için de endeksler hesaplanmaktadır.
- Dış Ticaret Endekslerinin hazırlanmasında Türkiye İstatistik Kurumu'nun açıkladığı Dış Ticaret İstatistikleri kullanılmaktadır.
- TÜİK aylık verileri bir sonraki ayın son günü açıklamaktadır. Türkiye İMSAD Dış Ticaret Endeksi de bu tarihten beş gün sonra açıklanmaktadır.



ÜRÜN GRUPLARI	ÜRÜNLER
DEMİR ÇELİK ÜRÜNLERİ	DEMİR ÇELİK ÇUBUK PROFİL DEMİR ÇELİK BORU VE BORU BAĞLANTI PARÇALARI DEMİR ÇELİK DİKENLİ TEL VE ÇİTLER DEMİR ÇELİK İNŞAAT AKSAMI DEMİR ÇELİKTEN RADYATÖR DEMİR ÇELİK TEL ÖRGÜ KAFES AĞ DEMİR ÇELİK CİVATA SOMUN
MİNERAL, TAŞ VE TOPRAK ÜRÜNLERİ	ALÇI ÇİMENTO VE BETONDAN EŞYA ALÇIDAN İNŞAAT MALZEMELERİ ÇİMENTO İNŞAAT CAMLARI (DÜZCAM VE YALITIM CAMLARI) SERAMİK KAPLAMA SERAMİK SAĞLIK GEREÇLERİ BLOK MERMER İŞLENMİŞ TAŞLAR (MERMER VE GRANİTLER) TUĞLA, KARO VE KİREMİT
ELEKTRİK MALZEMELERİ VE TEÇHİZATLARI	ASANSÖR, YÜRÜYEN MERDİVEN VE KÖRÜKLER AYDINLATMA EKİPMANLARI ELEKTRİK MALZEMELERİ GÜVENLİK VE ALARM SİSTEMLERİ ISITMA VE SOĞUTMA CİHAZLARI SAYAÇLAR YALITIMLI KABLOLAR

ÜRÜN GRUPLARI	ÜRÜNLER
METAL BAZLI ÜRÜNLER	ALÜMİNYUM İNŞAAT MALZEMELERİ VE AKSAMLARI ALÜMİNYUM SAĞLIK GEREÇLERİ DEMİR ÇELİK SAĞLIK GEREÇLERİ KİLİTLER VE DONANIM EŞYALARI MUSLUK VE VANALAR
KİMYASAL BAZLI ÜRÜNLER	BOYALAR VE VERNİKLER PLASTİK İNŞAAT MALZEMELERİ YAPI KİMYASALLARI
AĞAÇ VE AHŞAP ÜRÜNLERİ	AHŞAP İNŞAAT MALZEMELERİ DUVAR KAĞITLARI AHŞAP MUTFAK VE BANYO DOLAPLARI
YALITIM ÜRÜNLERİ	YALITIM MALZEMELERİ
PREFABRİK YAPILAR	PREFABRİK YAPILAR



İNŞAAT MALZEMELERİ SANAYİ DİŐ TİCARET ENDEKSİ; TÜRKİYE İLE KARŐILAŐTIRMALI DEĐERLENDİRME

- Türkiye sanayi ürünleri ihracatı mevsimsellikler ile birlikte dalgalanmalar göstermektedir.
- Kasım ayı geen yıldan kaynaklanan baz etkisinin sona erdiĐi ay olmuŐtur. Bu nedenle kasım ayı geliŐmeleri ayrı bir önem taşımaktadır.
- Türkiye sanayi ürünleri ihracatı miktar endeksi kasım ayında bir önceki aya göre yüzde 4,4 azalmıŐtır. İhracat miktar endeksi geen yılın kasım ayının ise yüzde 8,8 üzerinde gerekleŐmiŐtir.
- İnŐaat malzemeleri dıŐı sanayi ihracatı miktar endeksi kasım ayında bir önceki aya göre yüzde 10,8 dıŐmüŐtür. Endeks geen yılın kasım ayının ise yüzde 3,4 altındadır.
- İnŐaat malzemeleri sanayi ihracatı miktar endeksi kasım ayında bir önceki aya göre yüzde 1,7 yükselmiŐtir. Endeks geen yılın kasım ayının ise yüzde 26,1 üzerindedir.
- Sanayi ürünleri ihracatı, inŐaat malzemeleri sanayi ihracatı ve inŐaat malzemeleri dıŐı sanayi ihracatı deĐer endeksleri kasım ayında bir önceki aya göre gerilemiŐtir.
- Sanayi ürünleri ortalama ihracat birim fiyatı 2018 yılı kasım ayında 1,63 dolar iken 2019 yılı kasım ayında 1,48 dolar olmuŐtur.
- İnŐaat malzemeleri sanayi ortalama ihracat birim fiyatı 2018 yılı kasım ayında 0,54 dolar iken 2019 yılı kasım ayında 0,41 dolara inmiŐtir.
- İnŐaat malzemeleri dıŐı sanayi ortalama ihracat birim fiyatları ise 2018 yılı kasım ayında 2,66 dolar iken, 2019 yılı kasım ayında 2,75 dolar olmuŐtur.



İNŞAAT MALZEMELERİ SANAYİ DİŐ TİCARET ENDEKSİ; ALT SANAYİLER İTİBARIYLA DEĐERLENDİRME

- ❑ 2019 yılı kasım ayında sekiz alt ürün grubundan altısının ihracat birim fiyatları geçen yılın kasım ayına göre gerilemiştir. Fiyat düşüşleri genel olarak tek haneli rakamlarda olmuştur. Ağaç ve ahşap ürünleri ihracat birim fiyatı değişmemiştir. Fiyatı artan sektör yüzde 24,1 ile prefabrik yapılardır.
- ❑ Kasım ayında mineral, taş ve toprak ürünleri ihracat birim fiyatı yüzde 25,0 düşmüştür. Kimyasal bazlı ürünler ihraç birim fiyatı da yüzde 11,8 gerilemiştir.
- ❑ Elektrikli malzemeleri ve teçhizatları ihracat birim fiyatları ise geçen yılın kasım ayına göre yüzde 2,2 düşerek en sınırlı gerileme yaşanan alt sektör olmuştur.
- ❑ 2019 yılı kasım ayında sekiz alt ürün grubunun altısının ihracatı miktar olarak geçen yılın Kasım ayına göre artmıştır.
- ❑ Kasım ayında en yüksek ihracat miktar artışı yüzde 46,8 ile mineral, taş ve toprak ürünlerinde olmuştur. Yüksek miktar artışı yaşanan diğer alt sektör yüzde 22,9 ile kimyasal bazlı ürünler olmuştur. Demir çelik ürünleri ihracat miktarı ise yüzde 18,4 gerilemiştir.
- ❑ 2019 yılı kasım ayında sekiz alt ürün grubunun altısında ihracat değeri olarak geçen yılın kasım ayına göre artmıştır.
- ❑ Kasım ayında en yüksek ihracat değeri artışı yüzde 10,8 ile prefabrik yapılarda ve mineral, taş ve toprak ürünlerinde gerçekleşmiştir. Kimyasal bazlı ürünlerin değeri olarak ihracatı yüzde 8,4 artmıştır.
- ❑ Değeri olarak ihracatı düşen alt sektörler ise yüzde 26,0 ile demir çelik ürünleri ve yüzde 4,2 ile yalıtım malzemeleri olmuştur.

İNŞAAT MALZEMELERİ SANAYİ DIŞ TİCARET ENDEKSİ; ALT SANAYİLER İTİBARIYLA DEĞERLENDİRME

ÜRÜN GRUPLARI	İHRACAT BİRİM FİYAT DOLAR/KG			İHRACAT MİKTAR ENDEKSİ 2013=100			İHRACAT DEĞER ENDEKSİ 2013=100		
	2018 KASIM	2019 KASIM	% DEĞİŞİM	2018 KASIM	2019 KASIM	% DEĞİŞİM	2018 KASIM	2019 KASIM	% DEĞİŞİM
DEMİR ÇELİK ÜRÜNLERİ	0,73	0,66	-9,6	108,7	88,7	-18,4	103,1	76,3	-26,0
MİNERAL, TAŞ VE TOPRAK ÜRÜNLERİ	0,16	0,12	-25,0	108,5	159,3	46,8	96,1	106,5	10,8
METAL BAZLI ÜRÜNLER	3,96	3,93	-0,8	147,3	151,5	2,9	124,4	126,8	1,9
ELEKTRİK MALZEMELERİ VE TEÇHİZATLARI	5,95	5,82	-2,2	122,4	127,4	4,1	106,2	108,2	1,9
KİMYASAL BAZLI ÜRÜNLER	1,53	1,35	-11,8	84,1	103,4	22,9	83,6	90,6	8,4
AĞAÇ VE AHŞAP ÜRÜNLERİ	0,67	0,67	0,0	223,5	227,6	1,8	126,5	127,6	0,9
YALITIM MALZEMELERİ	0,98	0,93	-5,1	163,2	164,3	0,7	123,3	118,1	-4,2
PREFABRİK YAPILAR	2,03	2,52	24,1	73,8	65,9	-10,7	71,3	79,0	10,8



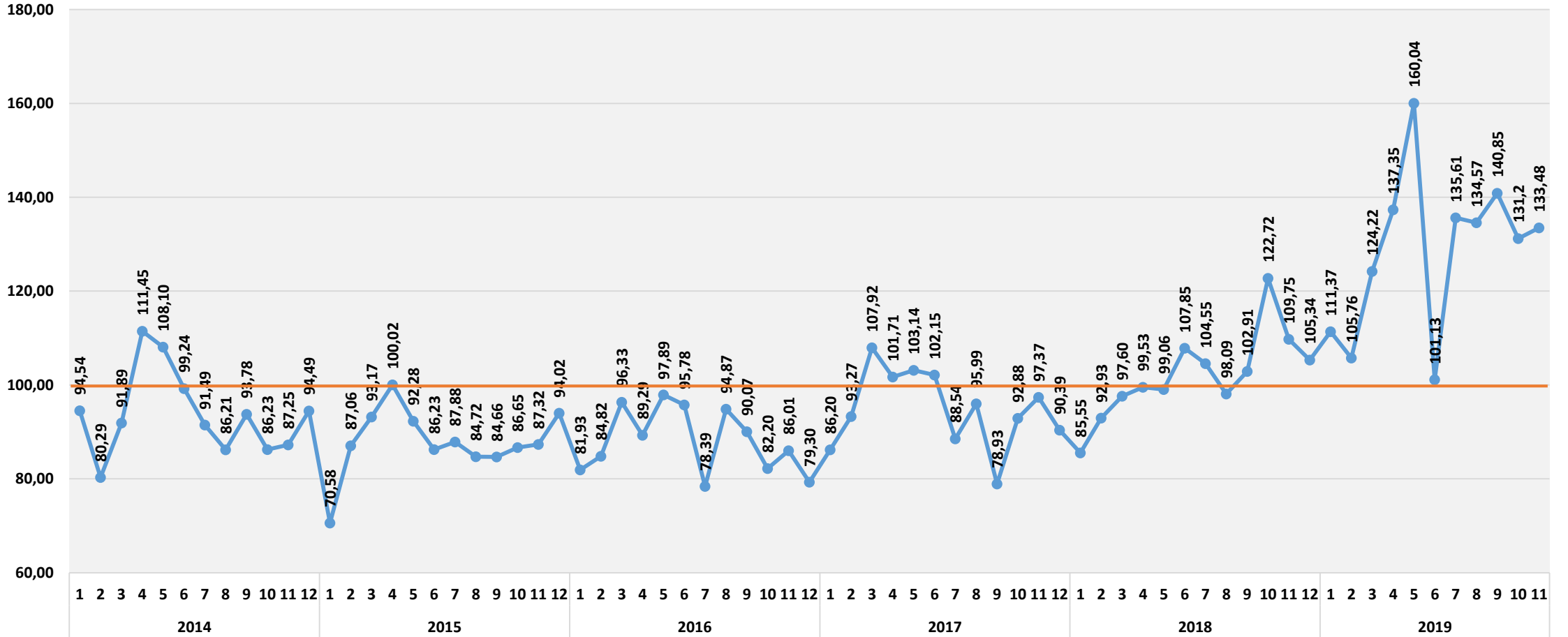
İNŞAAT MALZEMELERİ
SANAYİ DIŞ TİCARET
ENDEKSİ



İNŞAAT MALZEMELERİ SANAYİ TOPLULAŞTIRILMIŞ DIŞ TİCARET ENDEKSLERİ

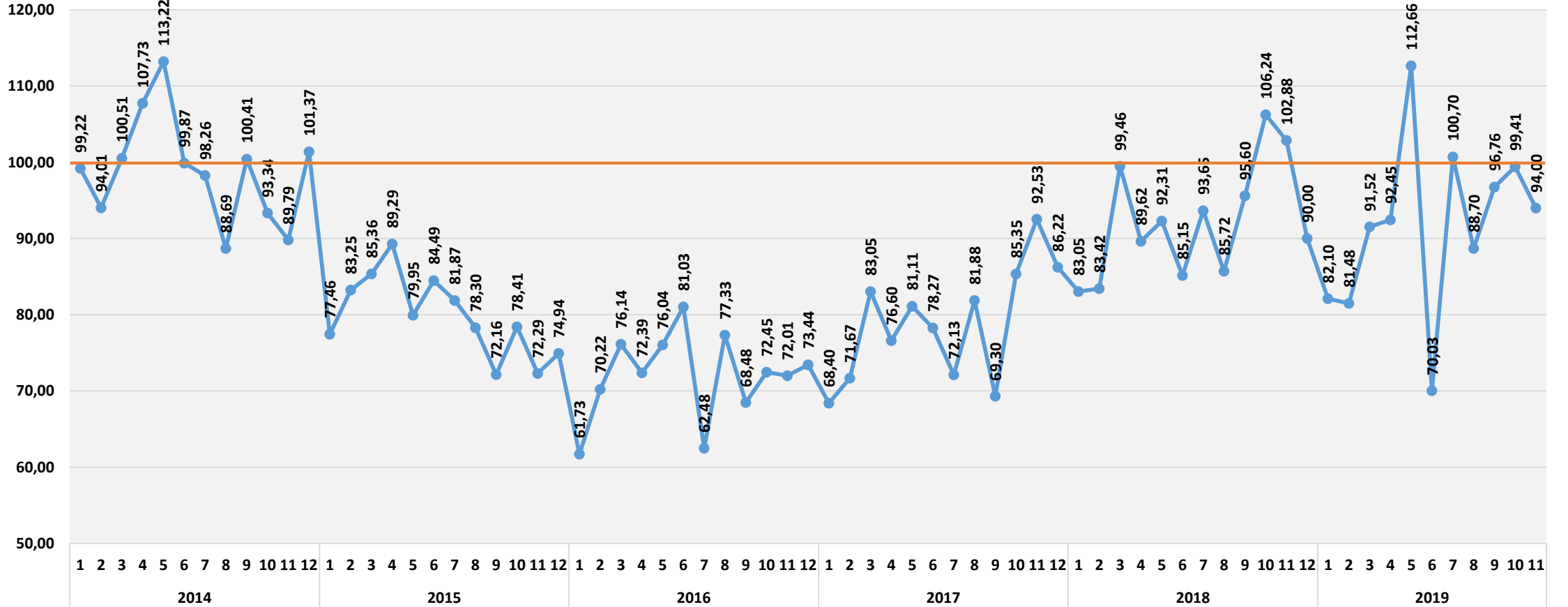
İNŞAAT MALZEMELERİ SANAYİ TOPLULAŞTIRILMIŞ DIŞ TİCARET ENDEKSLERİ

İHRACAT MİKTAR ENDEKSİ 2013=100



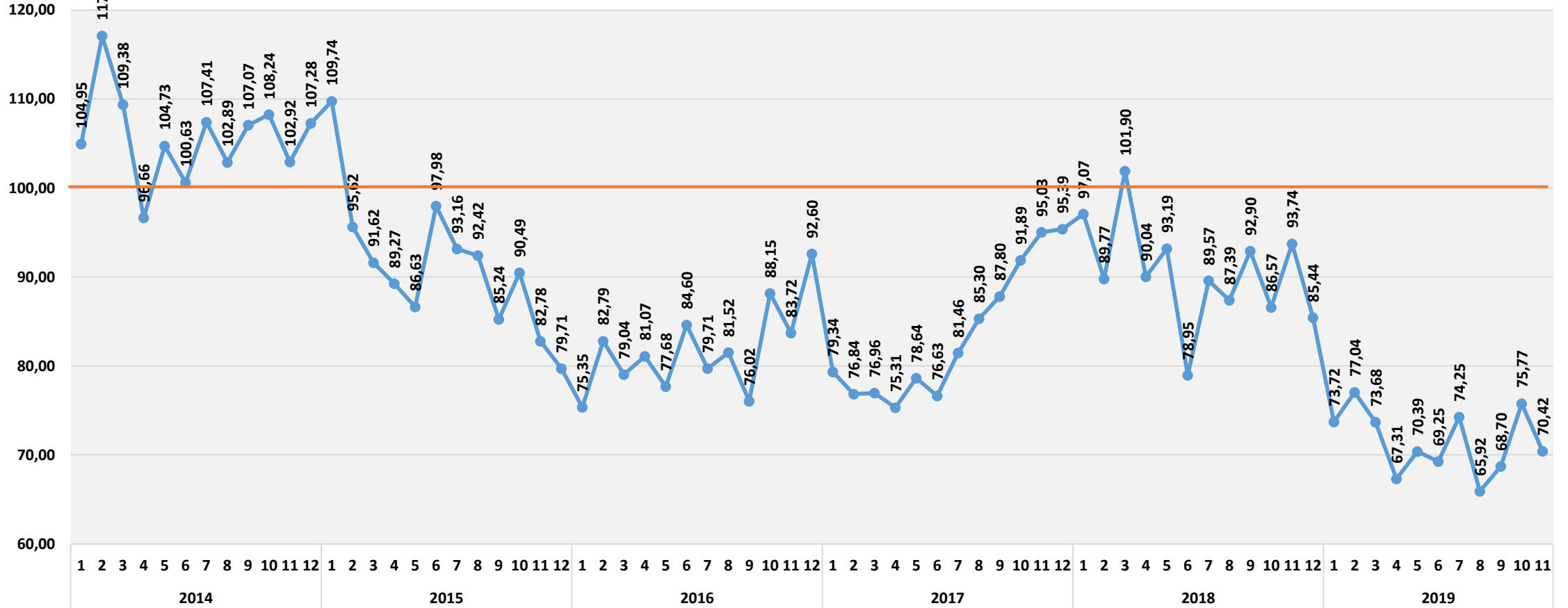
İNŞAAT MALZEMELERİ SANAYİ TOPLULAŞTIRILMIŞ DIŞ TİCARET ENDEKSLERİ

İHRACAT DEĞER ENDEKSİ 2013=100



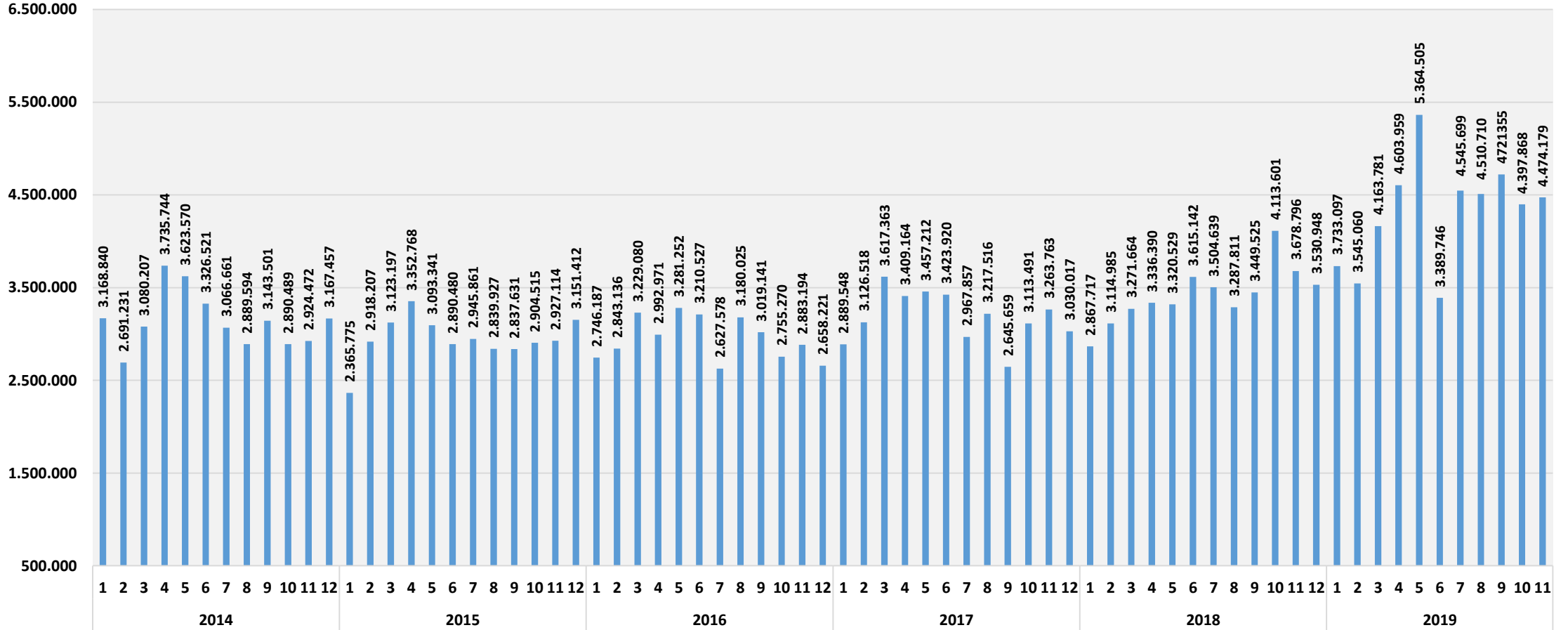
İNŞAAT MALZEMELERİ SANAYİ TOPLULAŞTIRILMIŞ DİŞ TİCARET ENDEKSLERİ

İHRACAT BİRİM DEĞER ENDEKSİ 2013=100



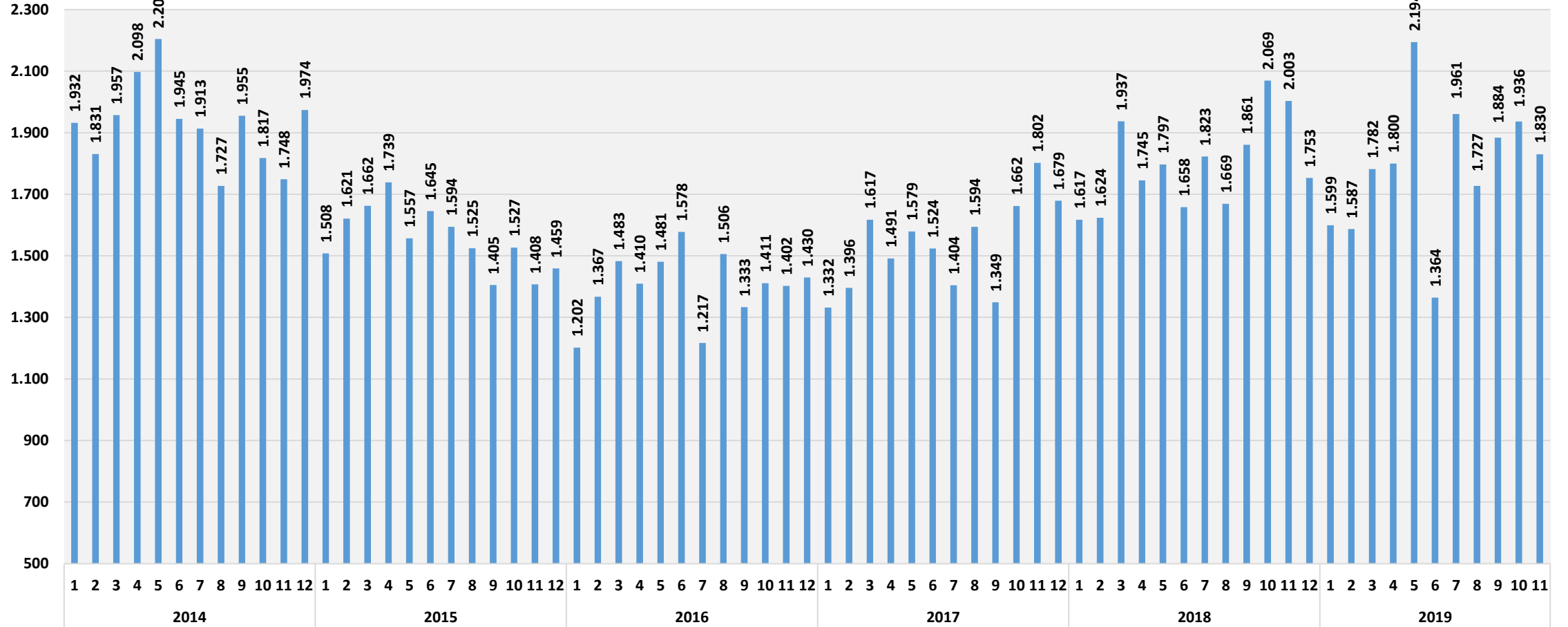
İNŞAAT MALZEMELERİ SANAYİ TOPLULAŞTIRILMIŞ DIŞ TİCARET ENDEKSLERİ

İHRACAT MİKTAR TON



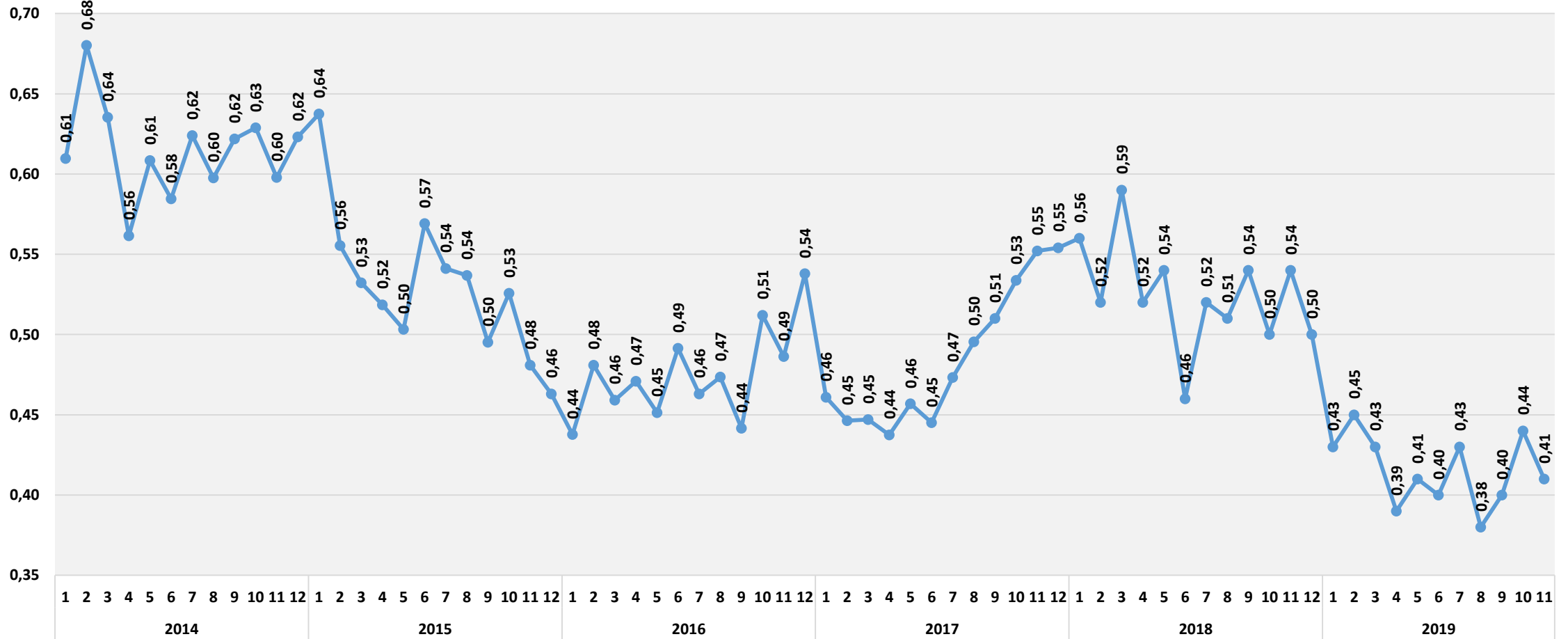
İNŞAAT MALZEMELERİ SANAYİ TOPLULAŞTIRILMIŞ DIŞ TİCARET ENDEKSLERİ

İHRACAT DEĞER MİLYON DOLAR



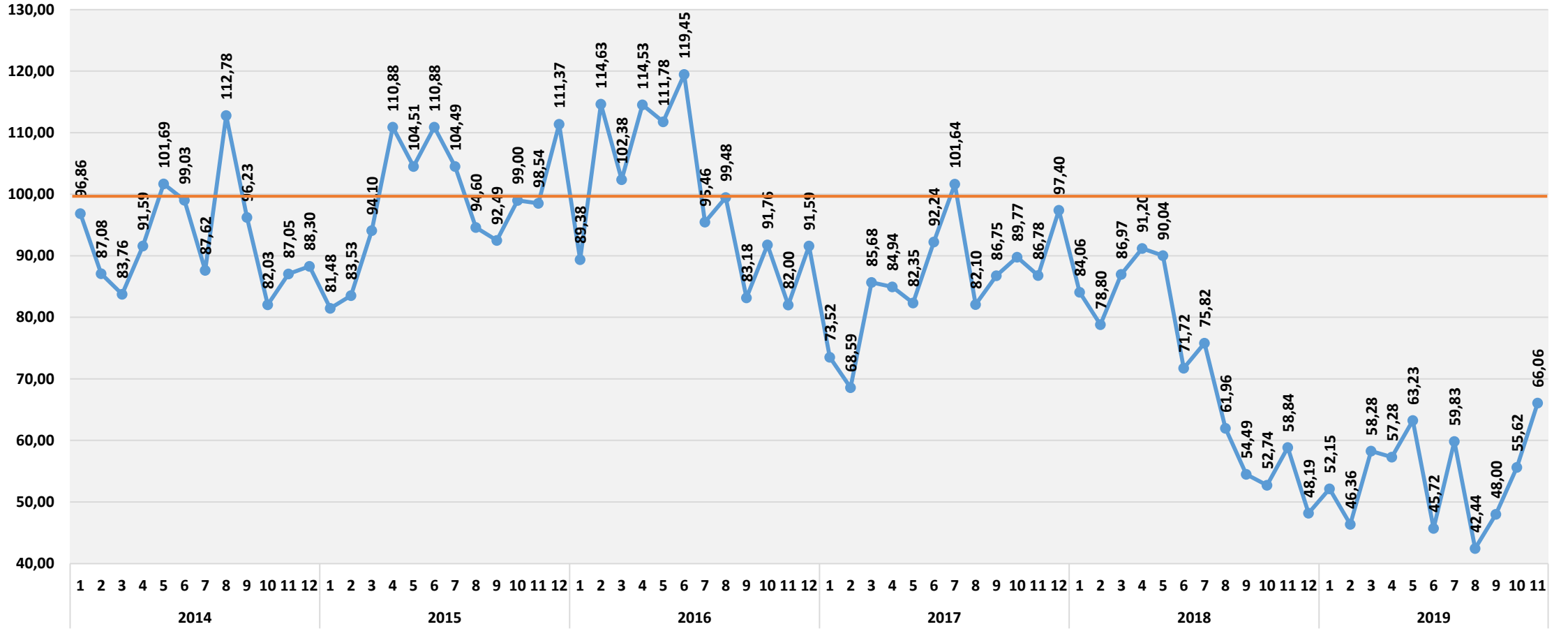
İNŞAAT MALZEMELERİ SANAYİ TOPLULAŞTIRILMIŞ DIŞ TİCARET ENDEKSLERİ

İHRACAT BİRİM DEĞER DOLAR



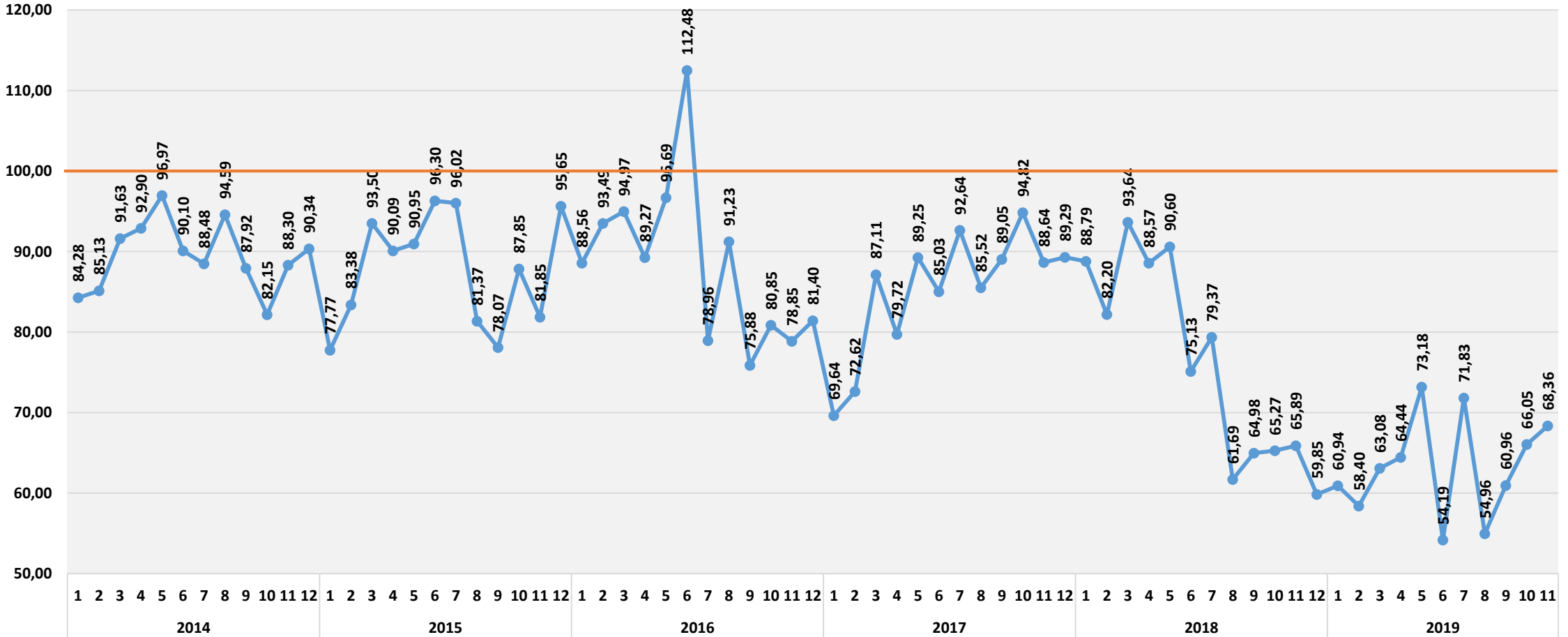
İNŞAAT MALZEMELERİ SANAYİ TOPLULAŞTIRILMIŞ DIŞ TİCARET ENDEKSLERİ

İTHALAT MİKTAR ENDEKSİ 2013=100



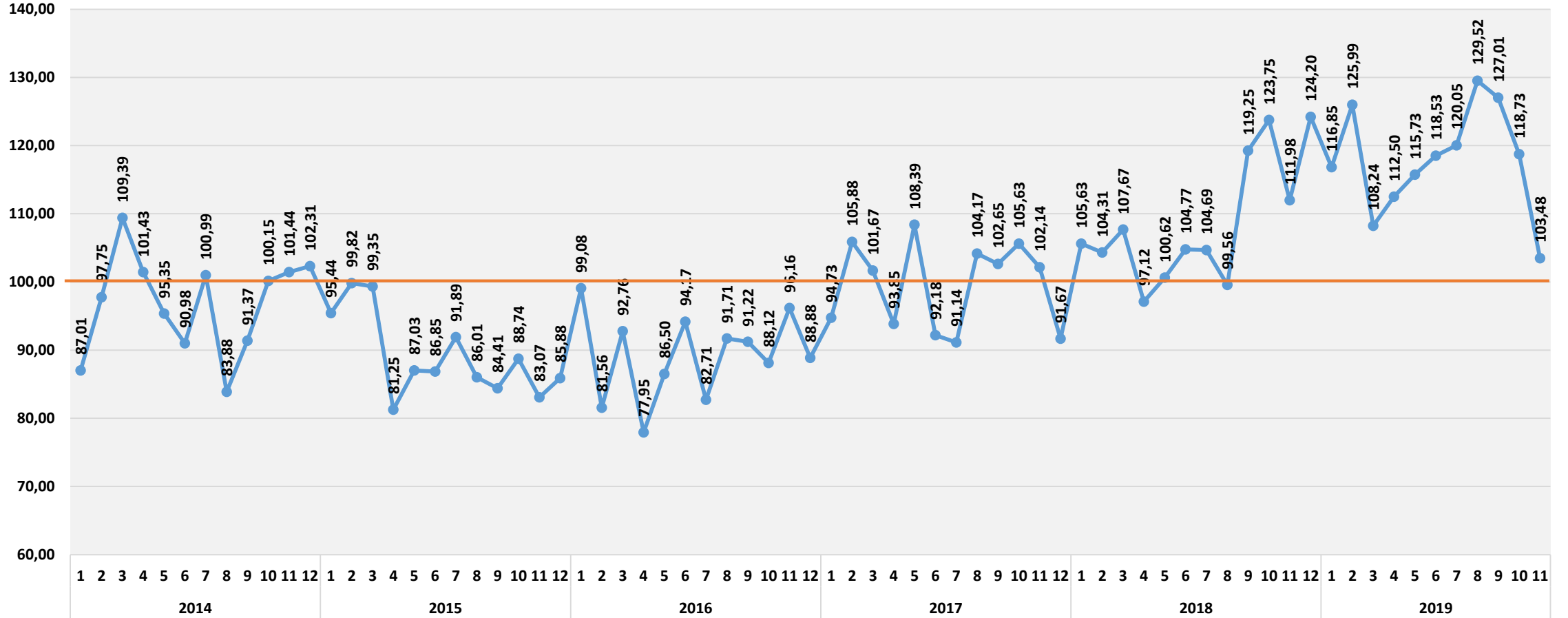
İNŞAAT MALZEMELERİ SANAYİ TOPLULAŐTIRILMIŐ DİŐ TİCARET ENDEKSLERİ

İTHALAT DEĐER ENDEKSİ 2013=100



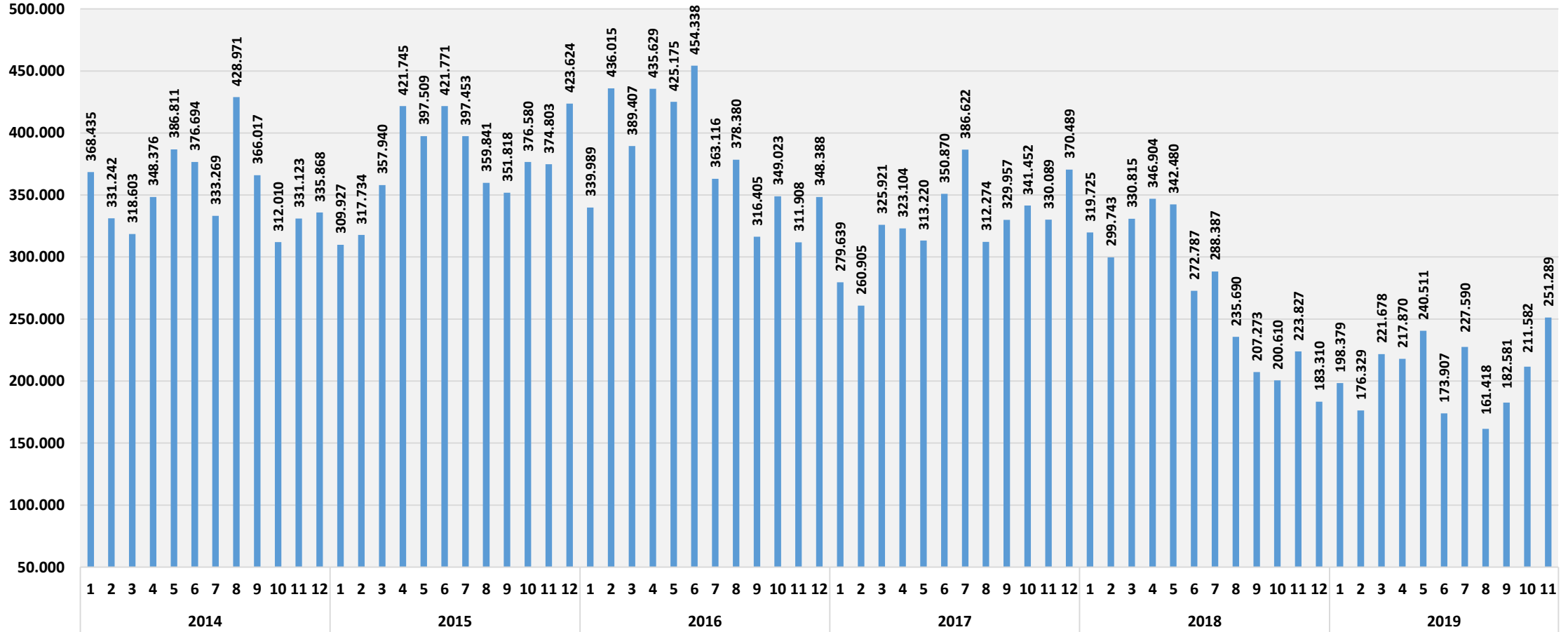
İNŞAAT MALZEMELERİ SANAYİ TOPLULAŞTIRILMIŞ DIŞ TİCARET ENDEKSLERİ

İTHALAT BİRİM DEĞER ENDEKSİ 2013=100



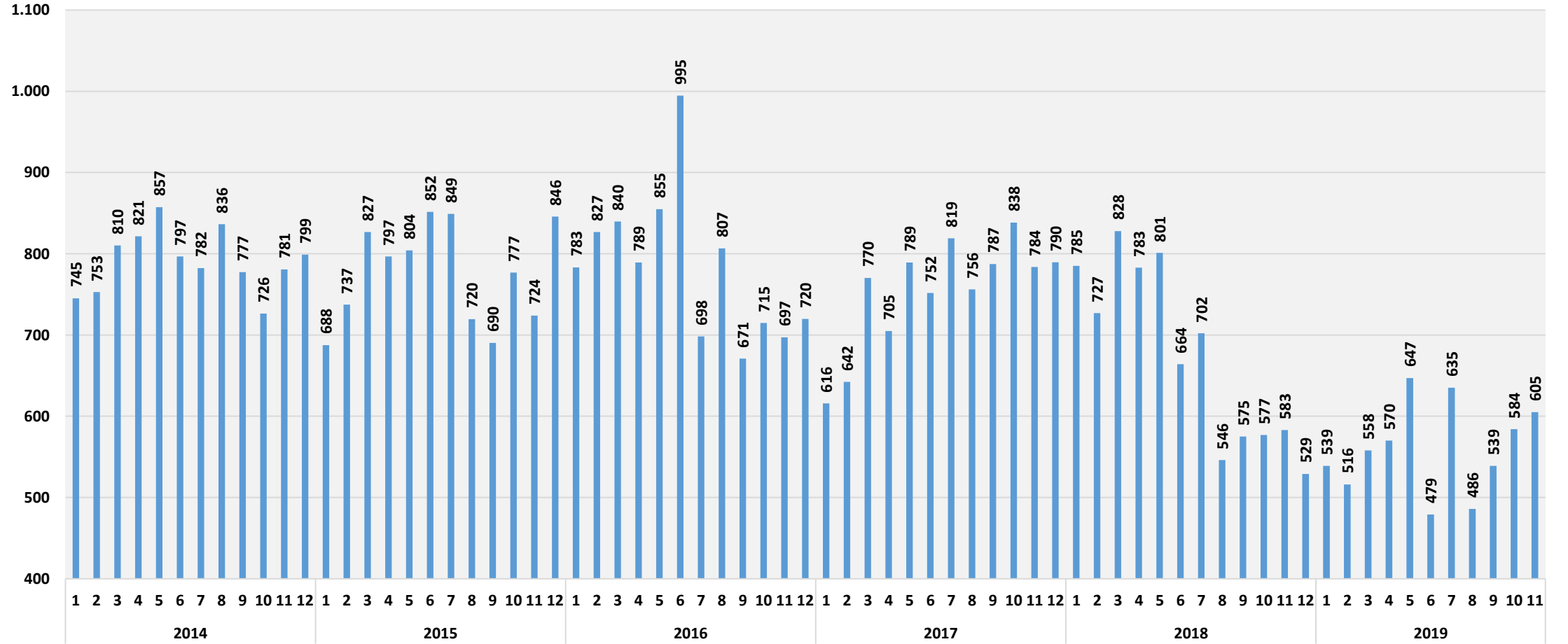
İNŞAAT MALZEMELERİ SANAYİ TOPLULAŐTIRILMIŐ DİŐ TİCARET ENDEKSLERİ

İTHALAT MİKTAR TON



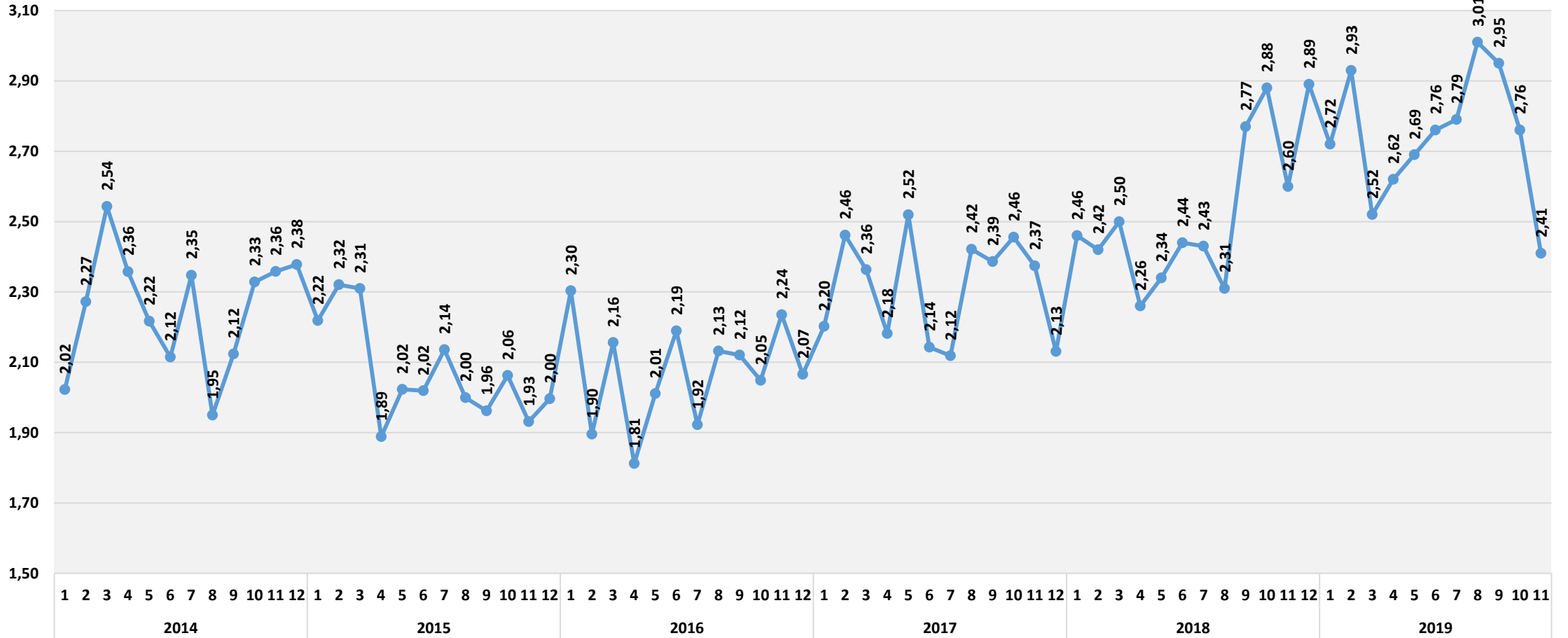
İNŞAAT MALZEMELERİ SANAYİ TOPLULAŞTIRILMIŞ DIŞ TİCARET ENDEKSLERİ

İTHALAT DEĞER MİLYON DOLAR



İNŞAAT MALZEMELERİ SANAYİ TOPLULAŞTIRILMIŞ DIŞ TİCARET ENDEKSLERİ

İTHALAT BİRİM DEĞER DOLAR/KG



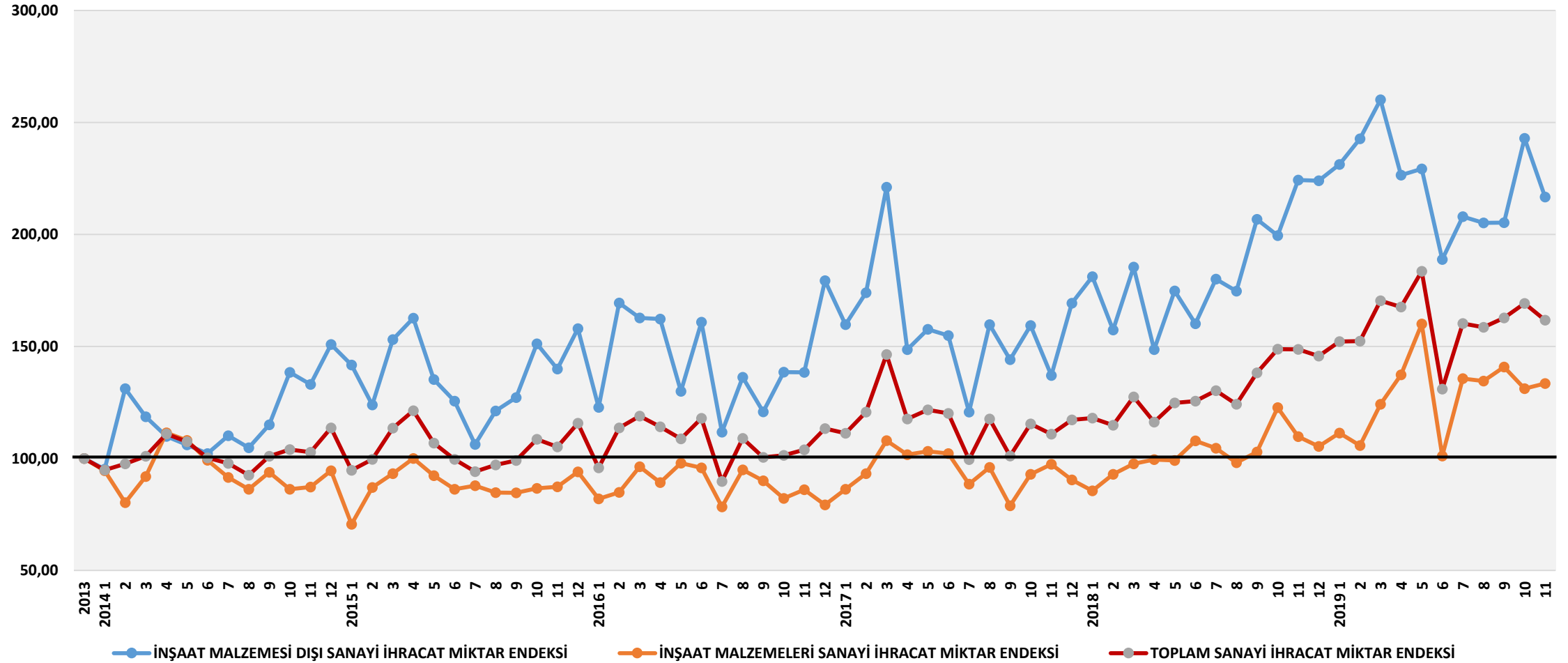


İNŞAAT MALZEMELERİ
SANAYİ DİŐ TİCARET
ENDEKSİ

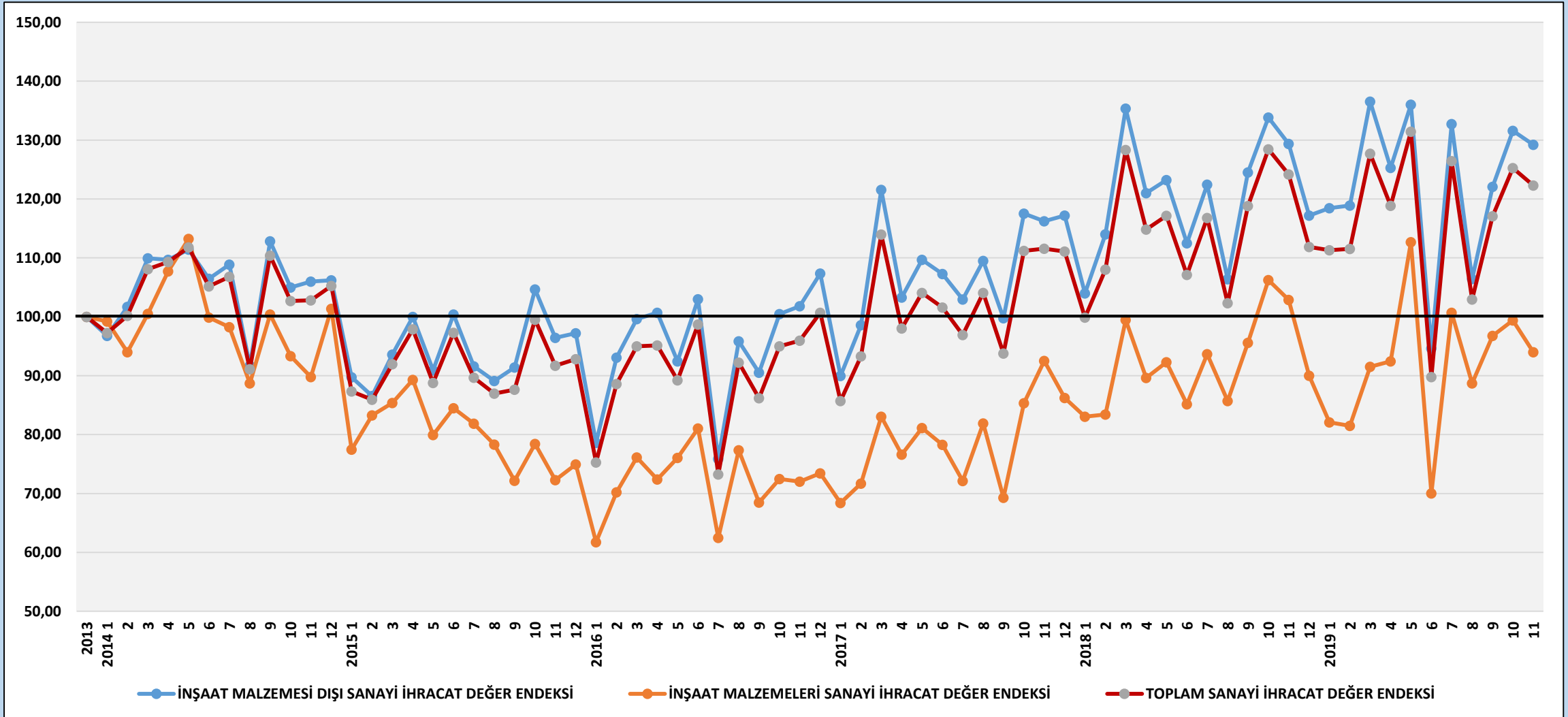


TÜRKİYE SANAYİ VE İNŞAAT MALZEMELERİ SANAYİ KARŐILAŐTIRMALI DİŐ TİCARET ENDEKSLERİ

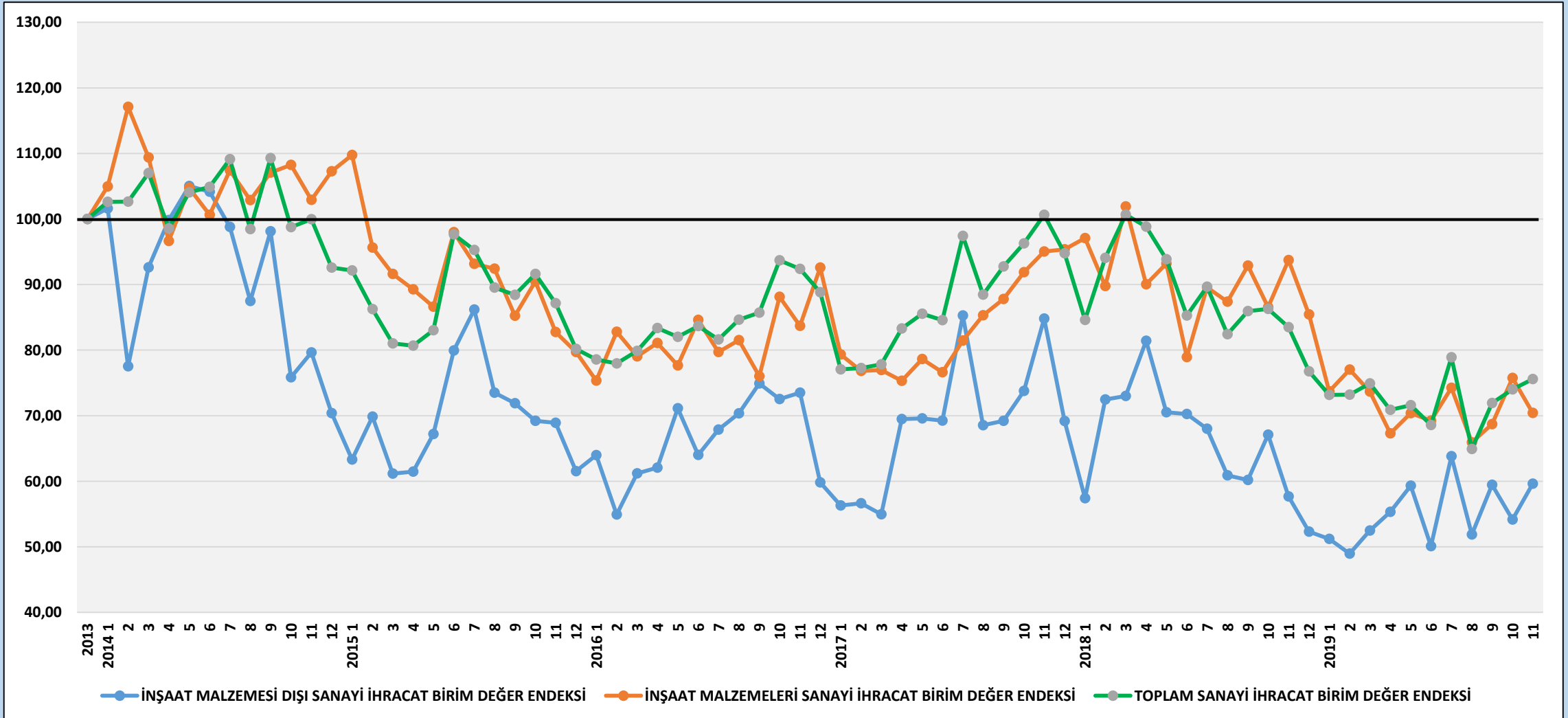
İHRACAT MİKTAR ENDEKSLERİ; 2013=100



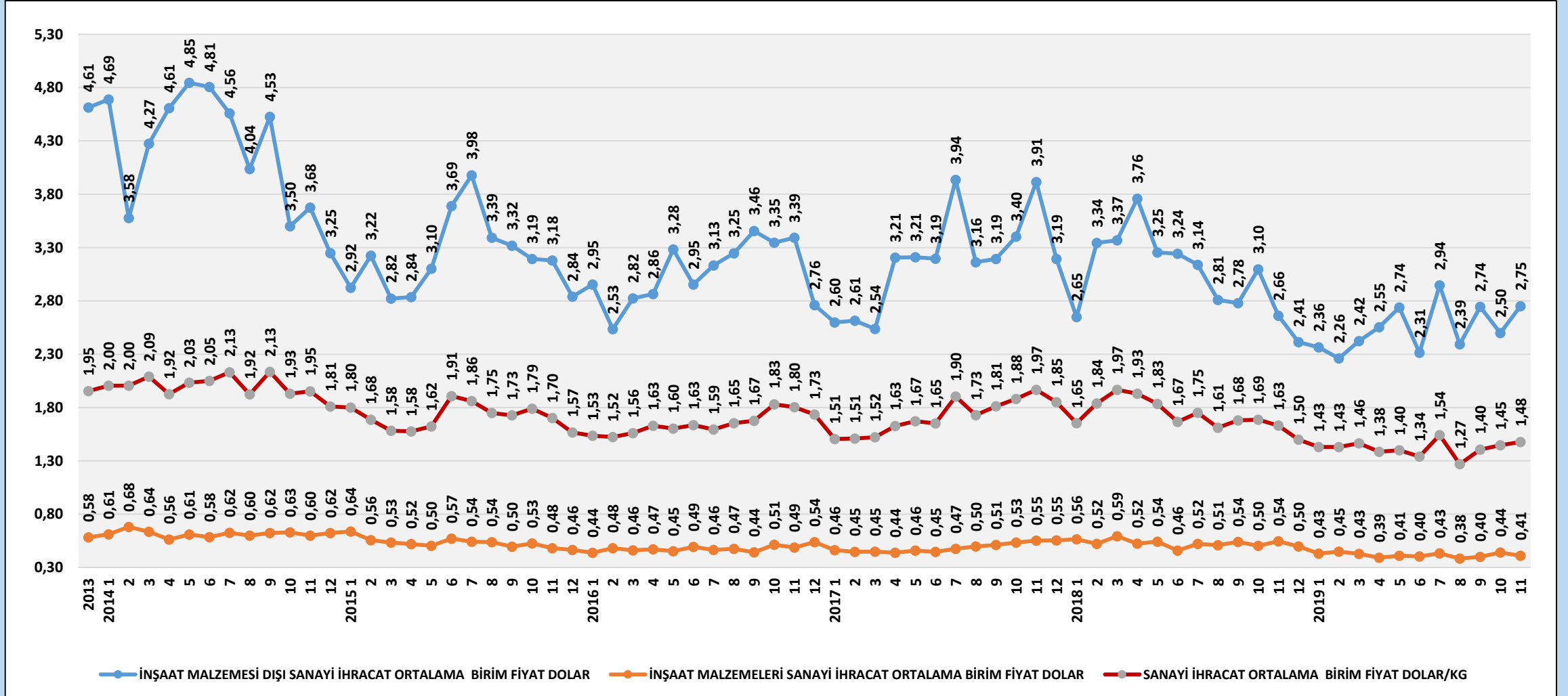
İHRACAT DEĞER ENDEKSLERİ; 2013=100



İHRACAT BİRİM DEĞER ENDEKSLERİ;2013=100



İHRACAT BİRİM FİYATLARI DOLAR/KG





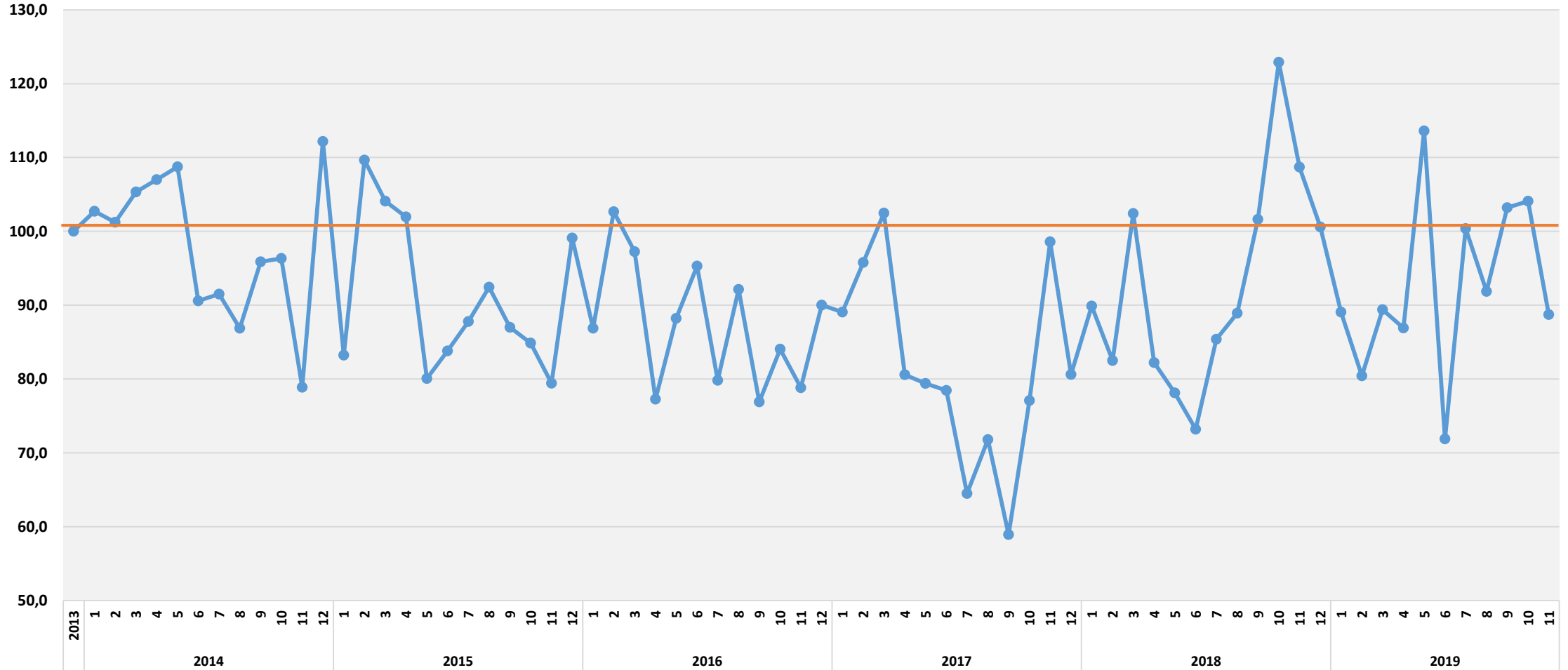
İNŞAAT MALZEMELERİ
SANAYİ DIŞ TİCARET
ENDEKSİ



ALT SANAYİ ÜRÜN GRUPLARI DIŞ TİCARET ENDEKSLERİ

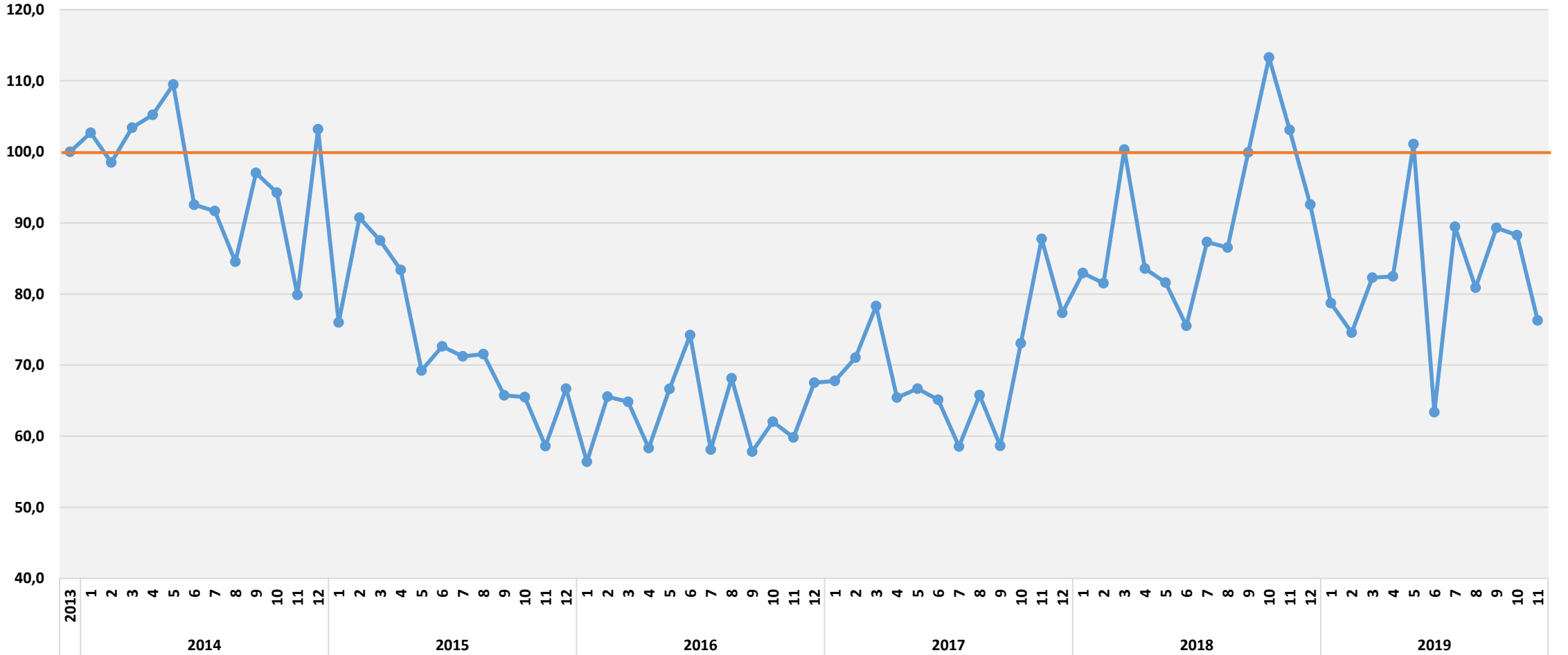
DEMİR ÇELİK ÜRÜNLERİ DIŞ TİCARET ENDEKSLERİ

İHRACAT MİKTAR ENDEKSİ 2013=100



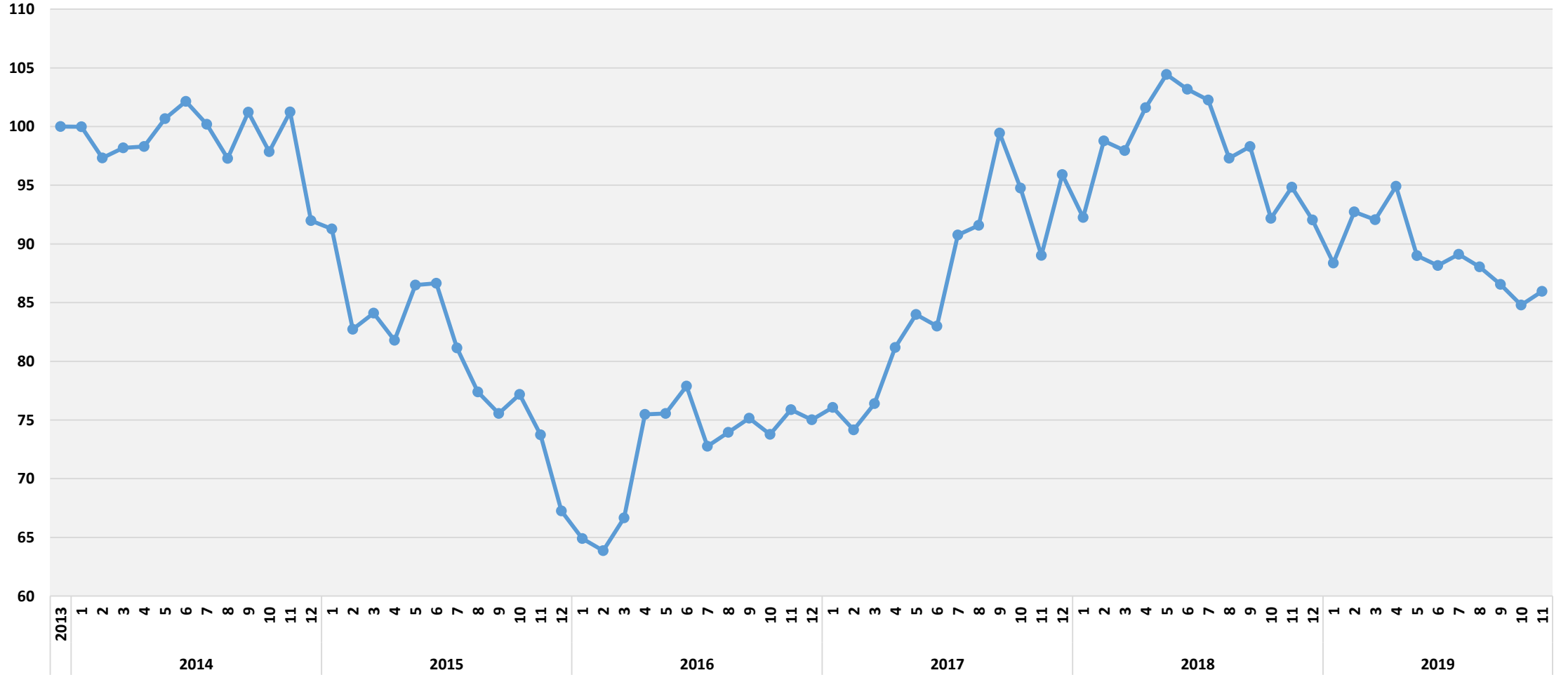
DEMİR ÇELİK ÜRÜNLERİ DIŞ TİCARET ENDEKSLERİ

İHRACAT DEĞER ENDEKSİ 2013=100



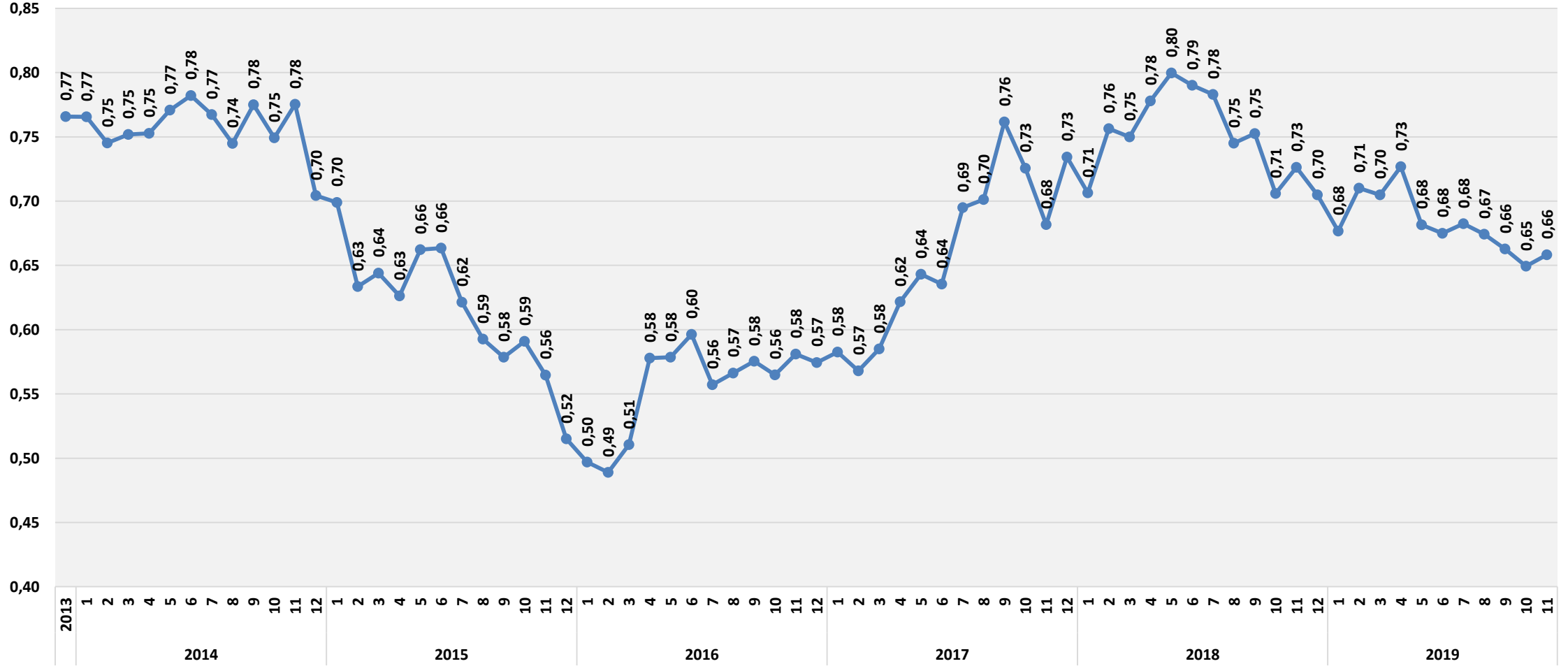
DEMİR ÇELİK ÜRÜNLERİ DIŞ TİCARET ENDEKSLERİ

İHRACAT BİRİM DEĞER ENDEKSİ 2013=100



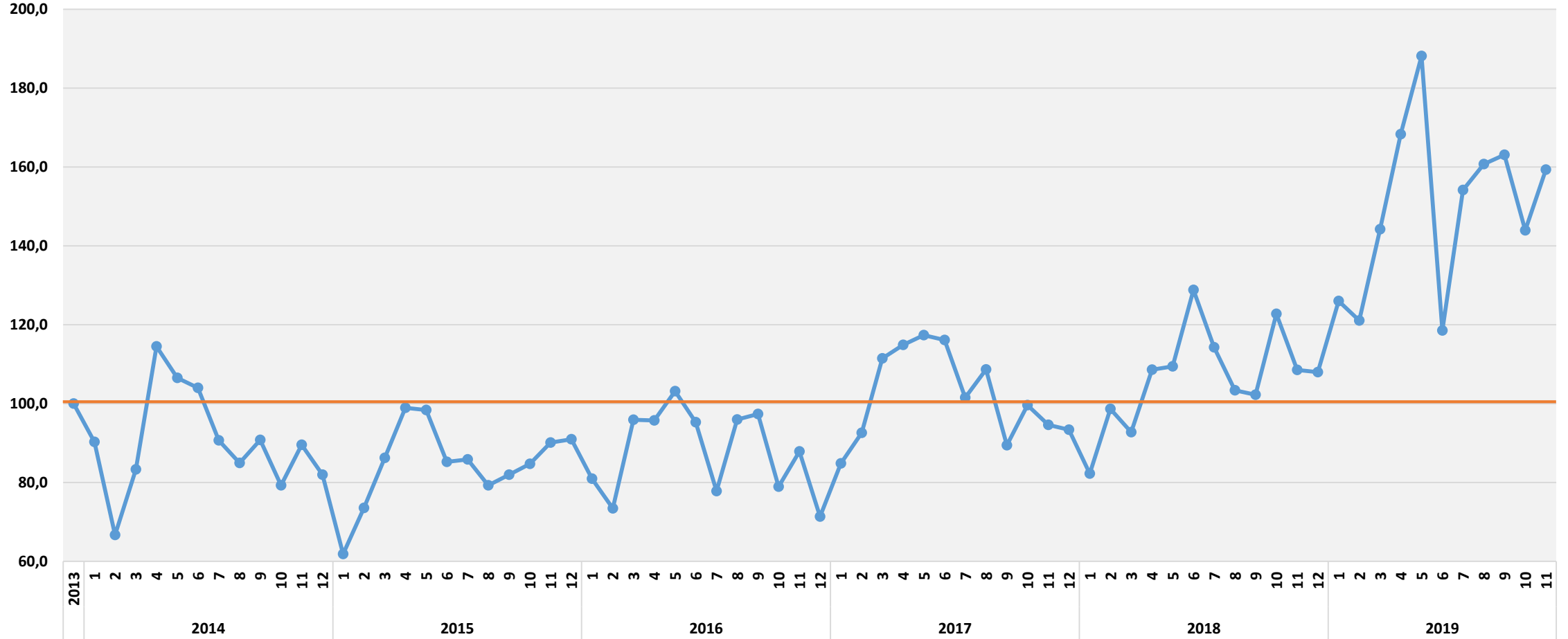
DEMİR ÇELİK ÜRÜNLERİ DIŞ TİCARET ENDEKSLERİ

BİRİM FİYAT DOLAR/KG



MİNERAL, TAŞ VE TOPRAK ÜRÜNLERİ DIŞ TİCARET ENDEKSLERİ

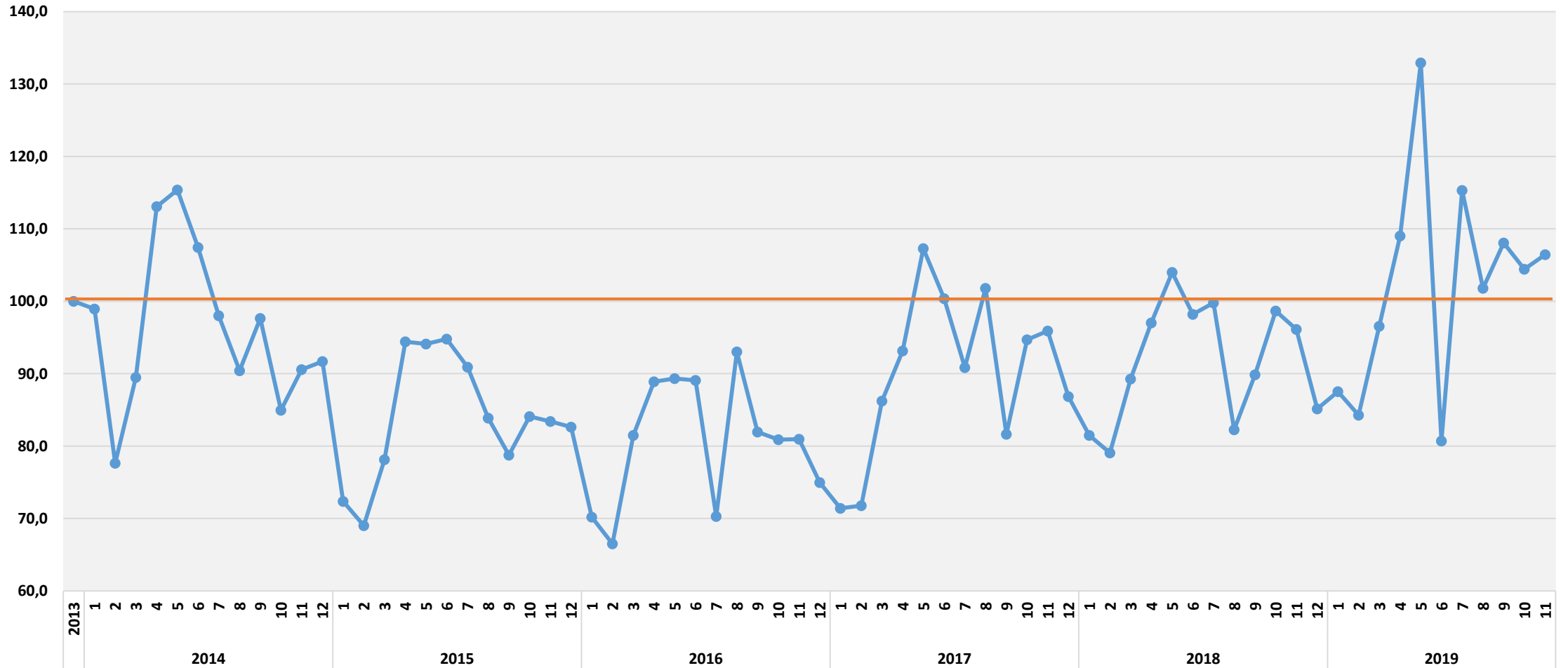
İHRACAT MİKTAR ENDEKSİ 2013=100





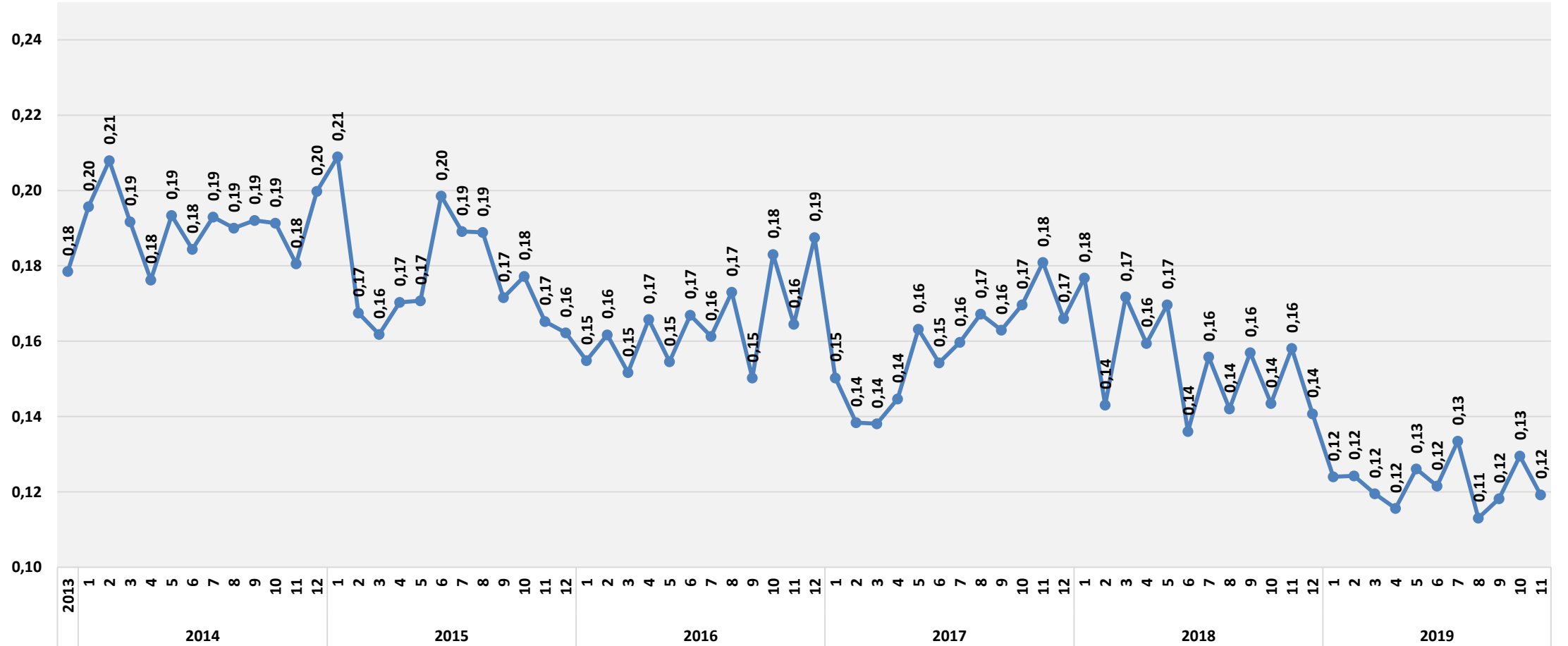
MİNERAL, TAŞ VE TOPRAK ÜRÜNLERİ DIŞ TİCARET ENDEKSLERİ

İHRACAT DEĞER ENDEKSİ 2013=100



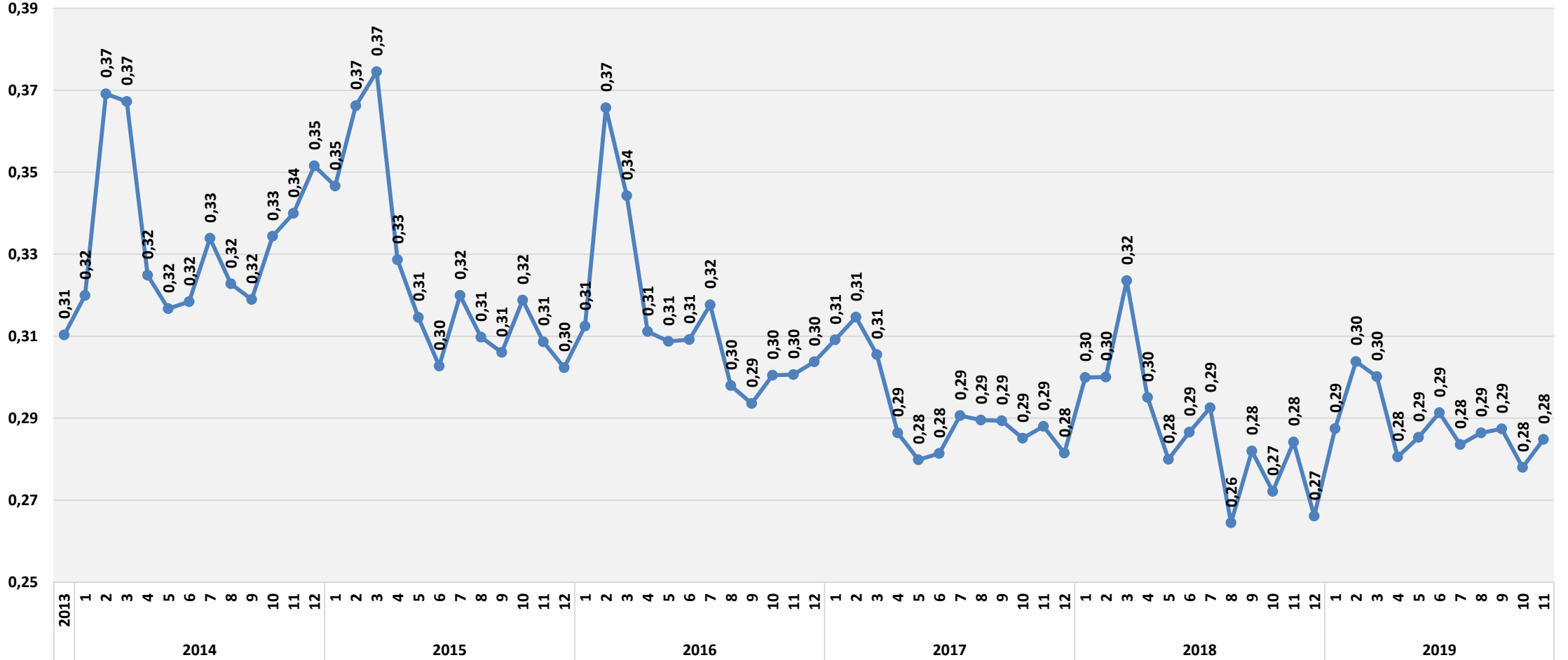
MİNERAL, TAŞ VE TOPRAK ÜRÜNLERİ DIŞ TİCARET ENDEKSLERİ

İHRACAT BİRİM FİYAT DOLAR/KG



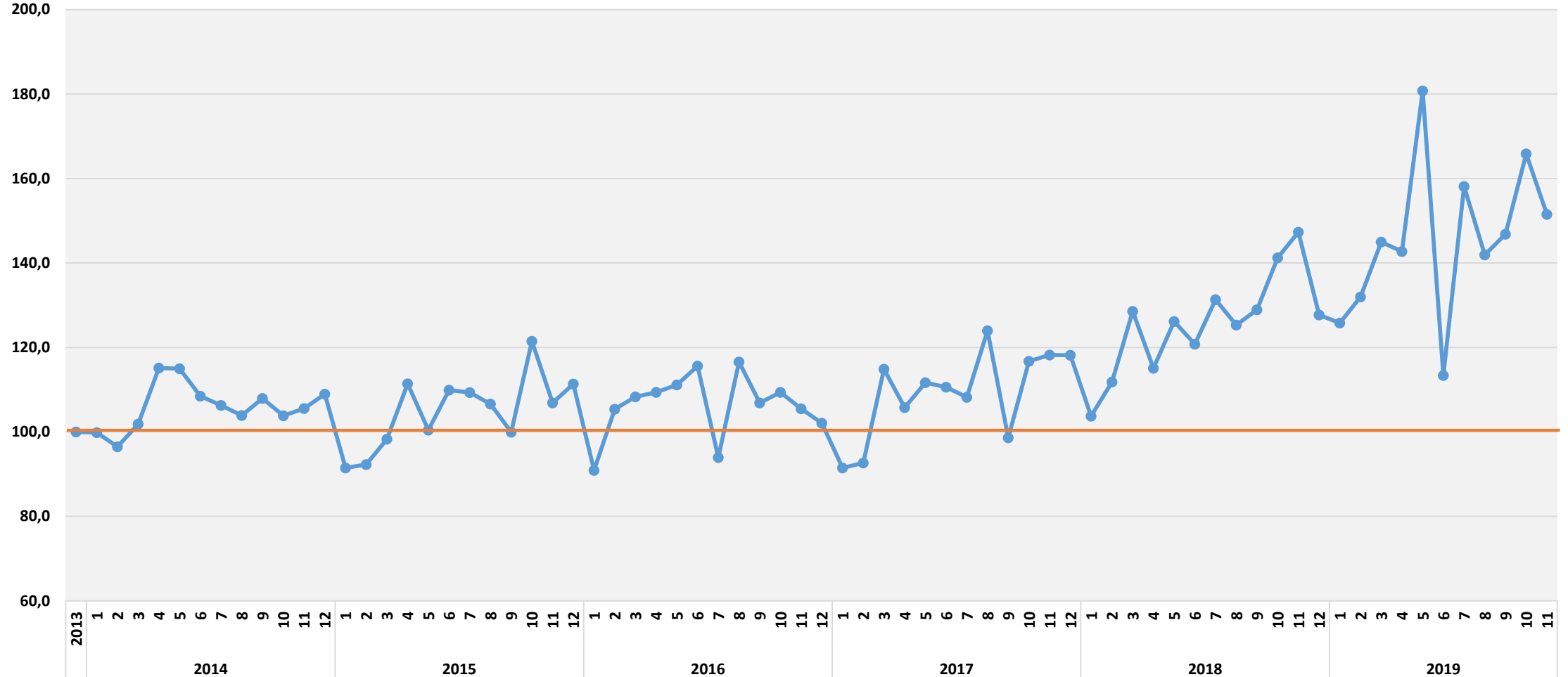
MİNERAL, TAŞ VE TOPRAK ÜRÜNLERİ DIŞ TİCARET ENDEKSLERİ

ÇİMENTO HARIÇ İHRACAT BİRİM FİYAT DOLAR/KG



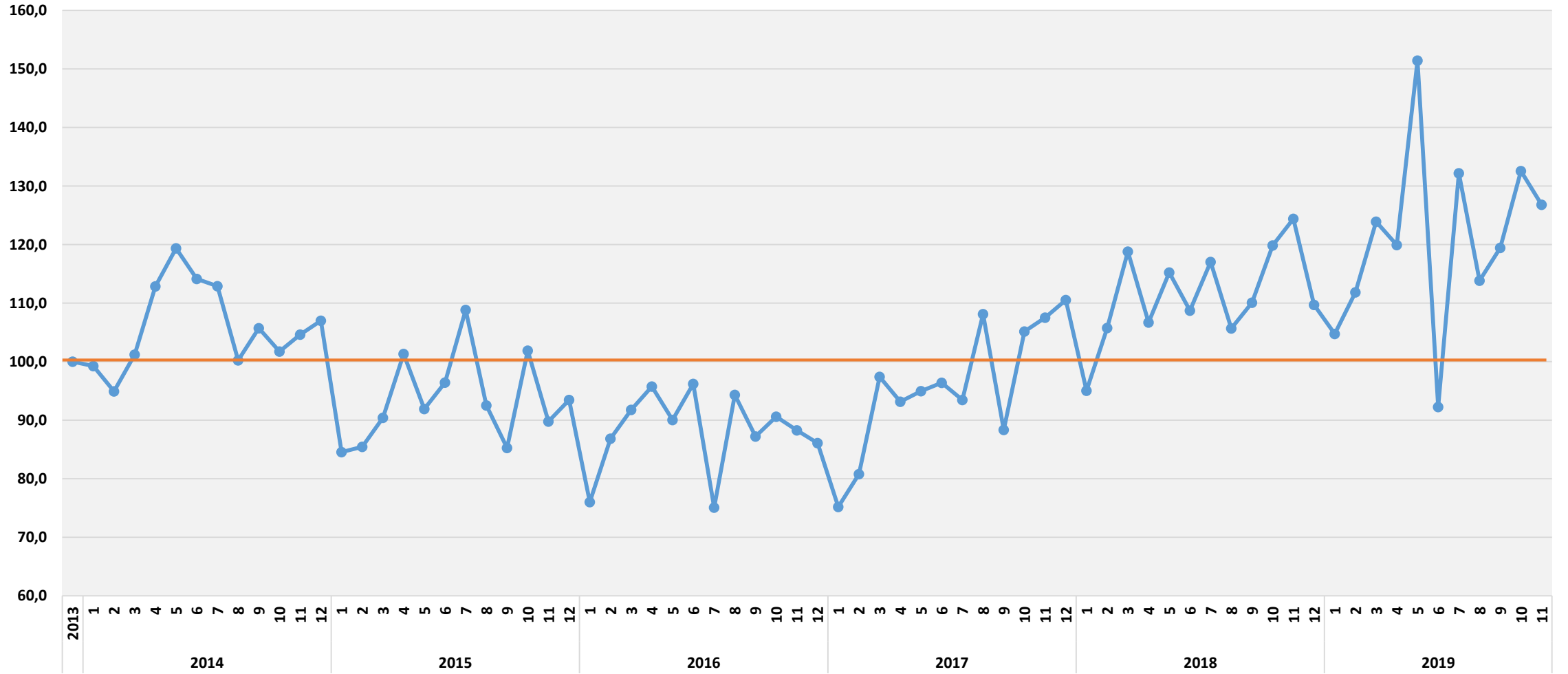
METAL BAZLI ÜRÜNLER DİŞ TİCARET ENDEKSLERİ

İHRACAT MİKTAR ENDEKSİ 2013=100



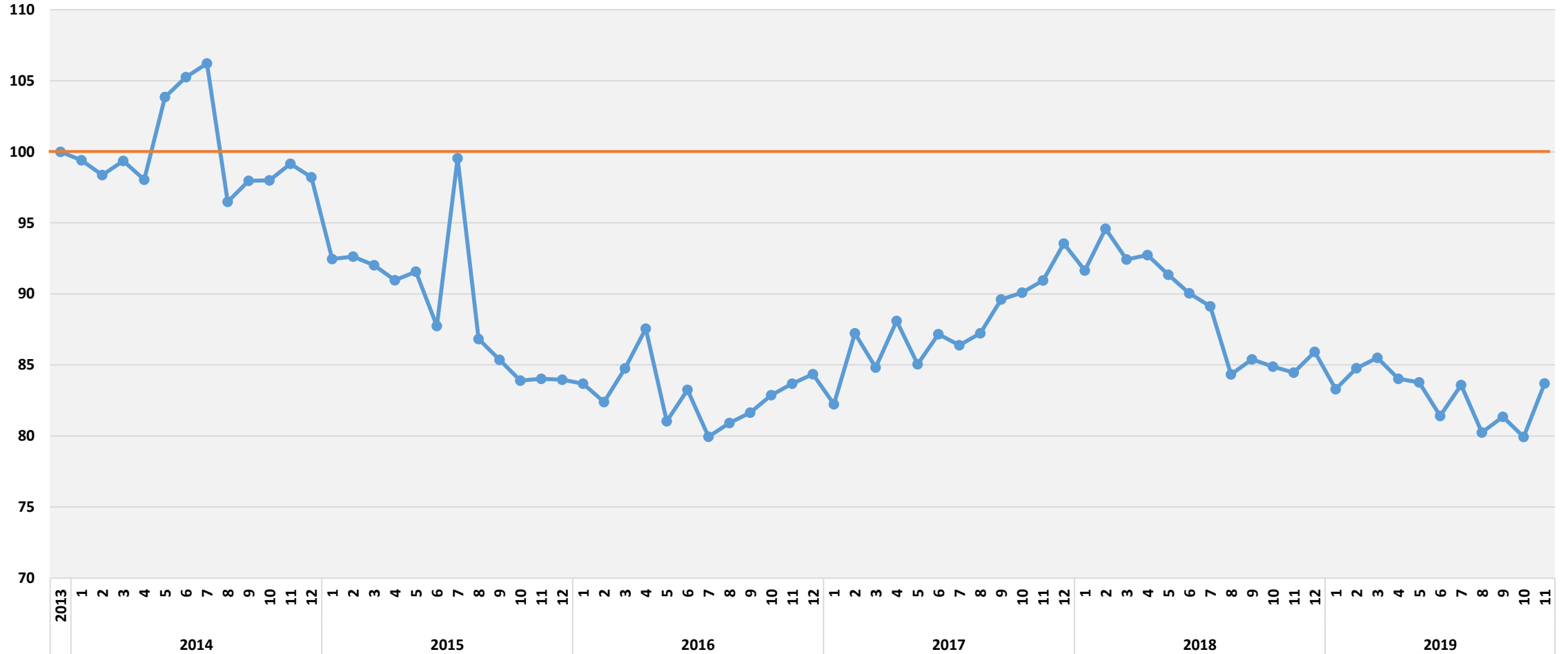
METAL BAZLI ÜRÜNLER DIŞ TİCARET ENDEKSLERİ

İHRACAT DEĞER ENDEKSİ 2013=100



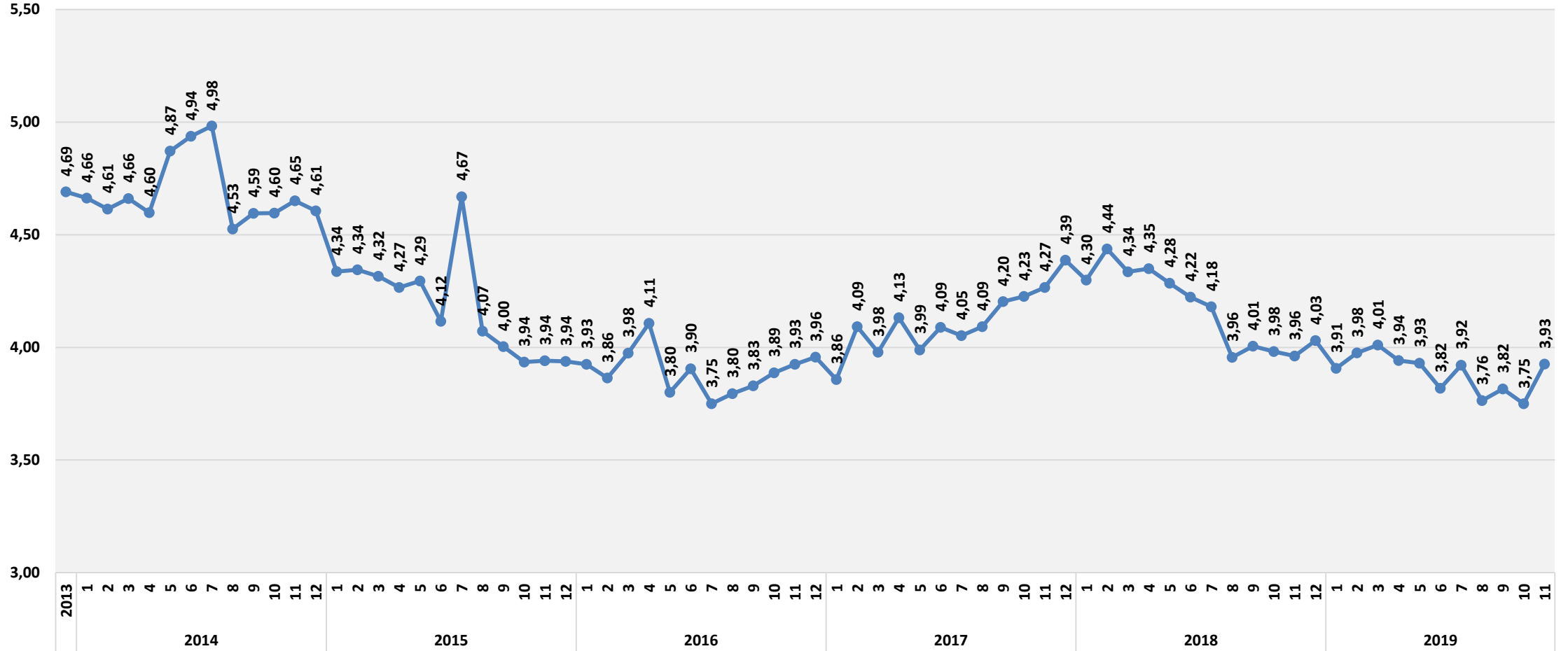
METAL BAZLI ÜRÜNLER DIŞ TİCARET ENDEKSLERİ

İHRACAT BİRİM DEĞER ENDEKSİ



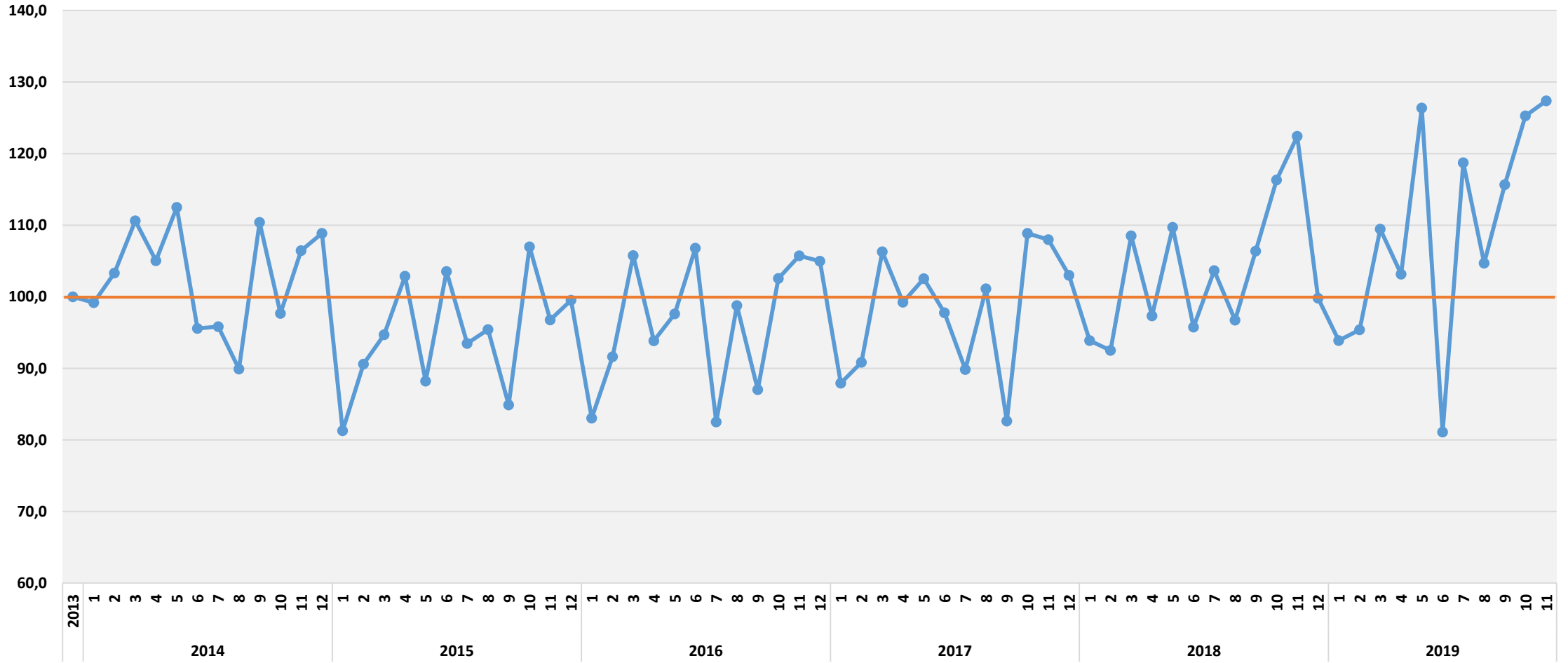
METAL BAZLI ÜRÜNLER DIŞ TİCARET ENDEKSLERİ

İHRACAT BİRİM DEĞER DOLAR/KG



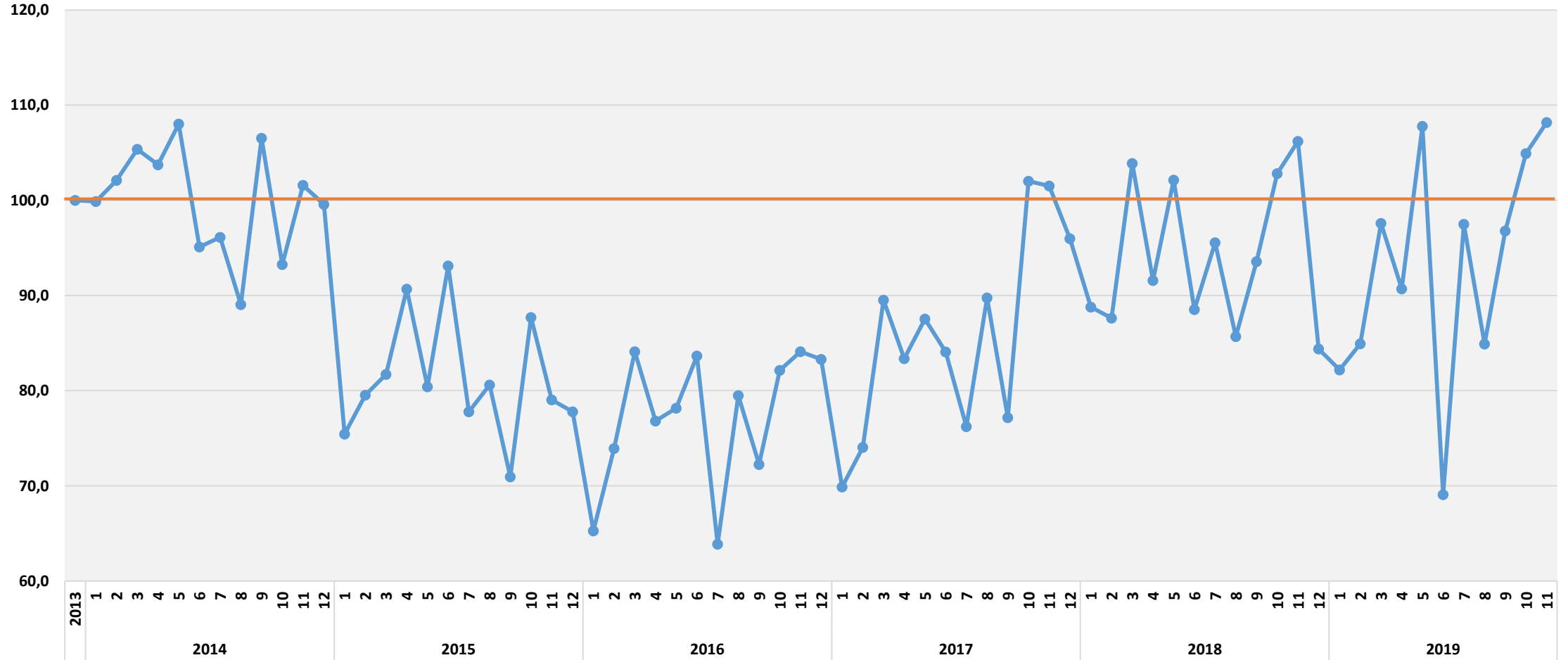
ELEKTRİK MALZEMELERİ VE TEÇHİZATLARI DIŞ TİCARET ENDEKSLERİ

İHRACAT MİKTAR ENDEKSİ 2013=100



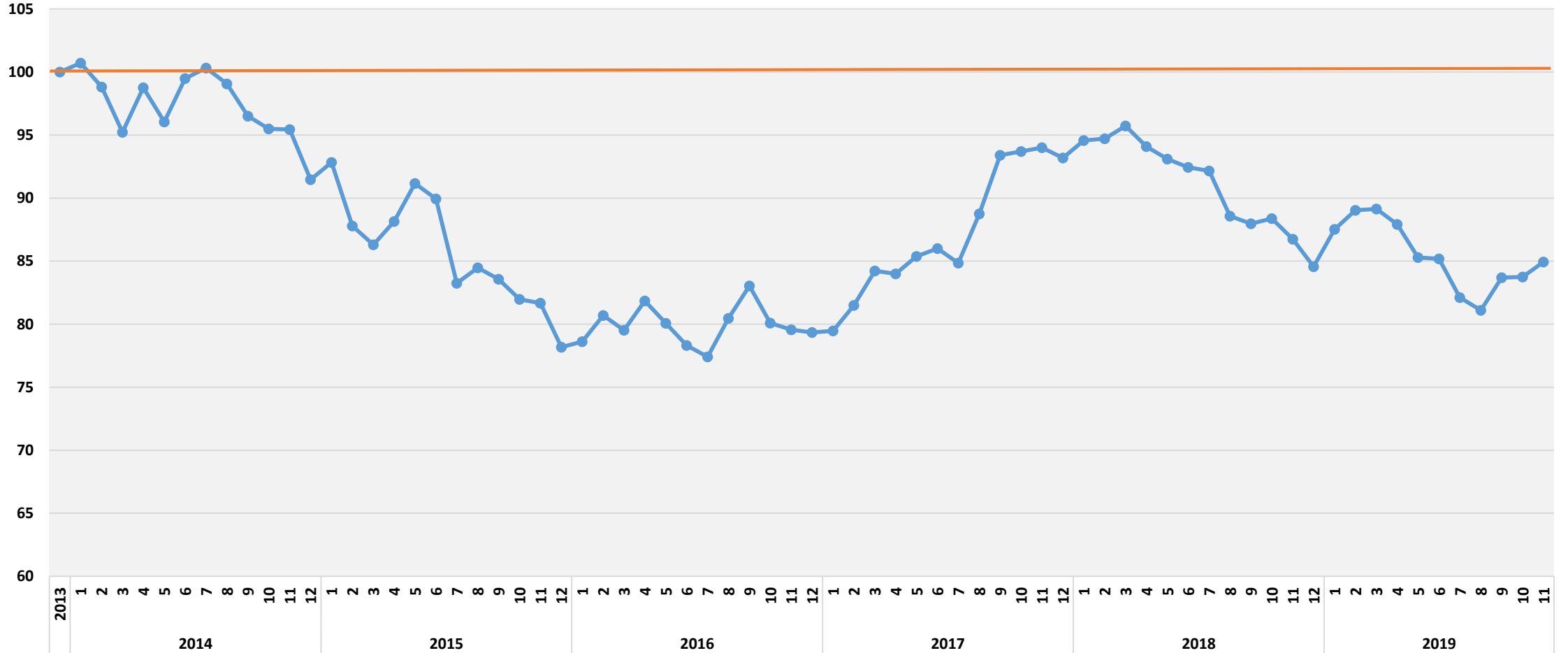
ELEKTRİK MALZEMELERİ VE TEÇHİZATLARI DIŞ TİCARET ENDEKSLERİ

İHRACAT DEĞER ENDEKSİ 2013=100



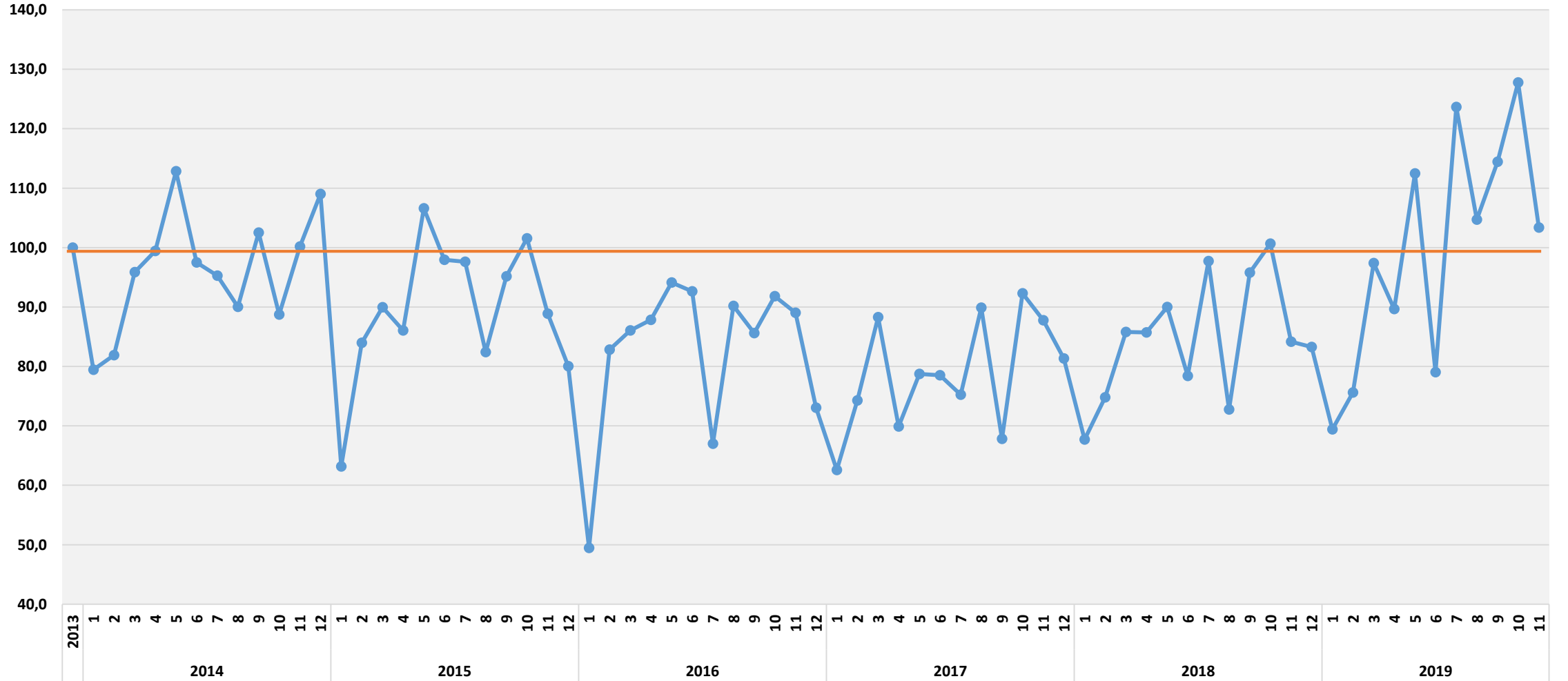
ELEKTRİK MALZEMELERİ VE TEÇHİZATLARI DIŞ TİCARET ENDEKSLERİ

İHRACAT BİRİM DEĞER ENDEKSİ 2013=100



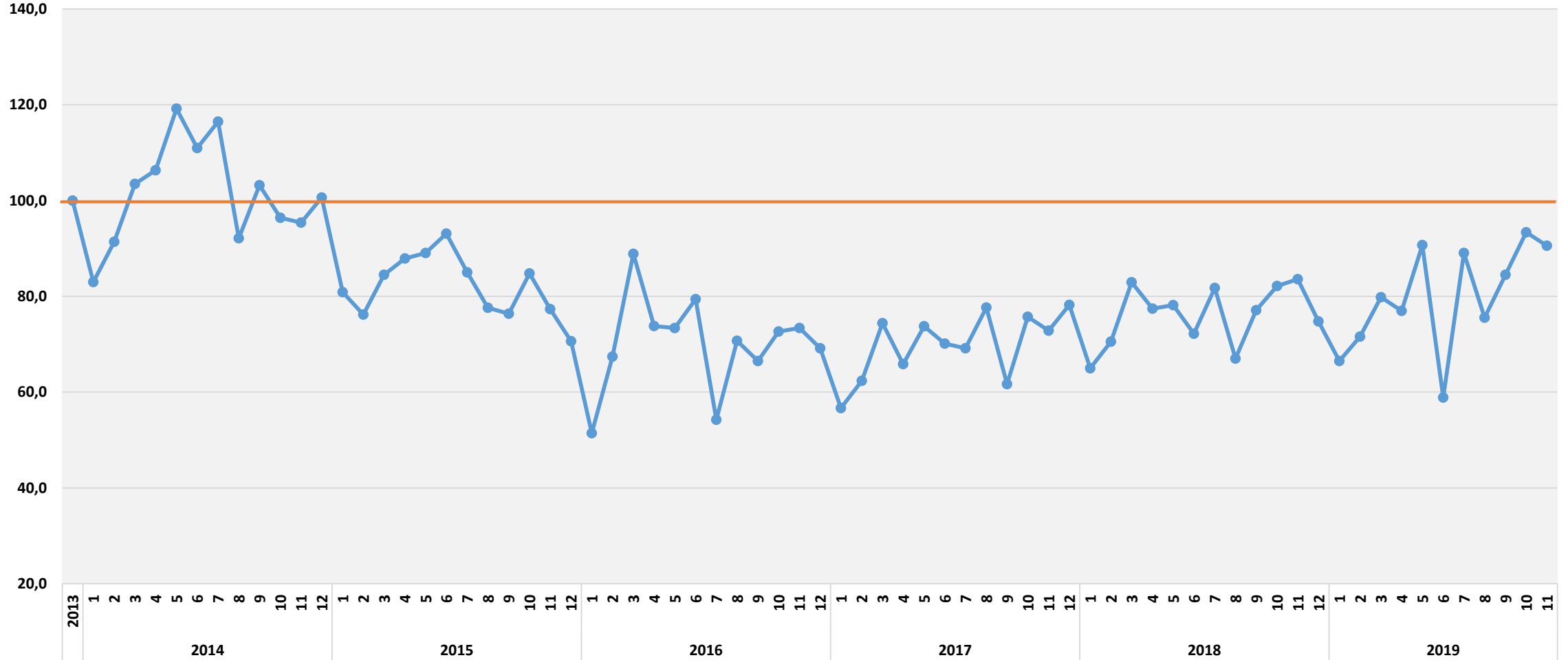
KİMYASAL BAZLI ÜRÜNLER DIŞ TİCARET ENDEKSLERİ

İHRACAT MİKTAR ENDEKSİ 2013=100



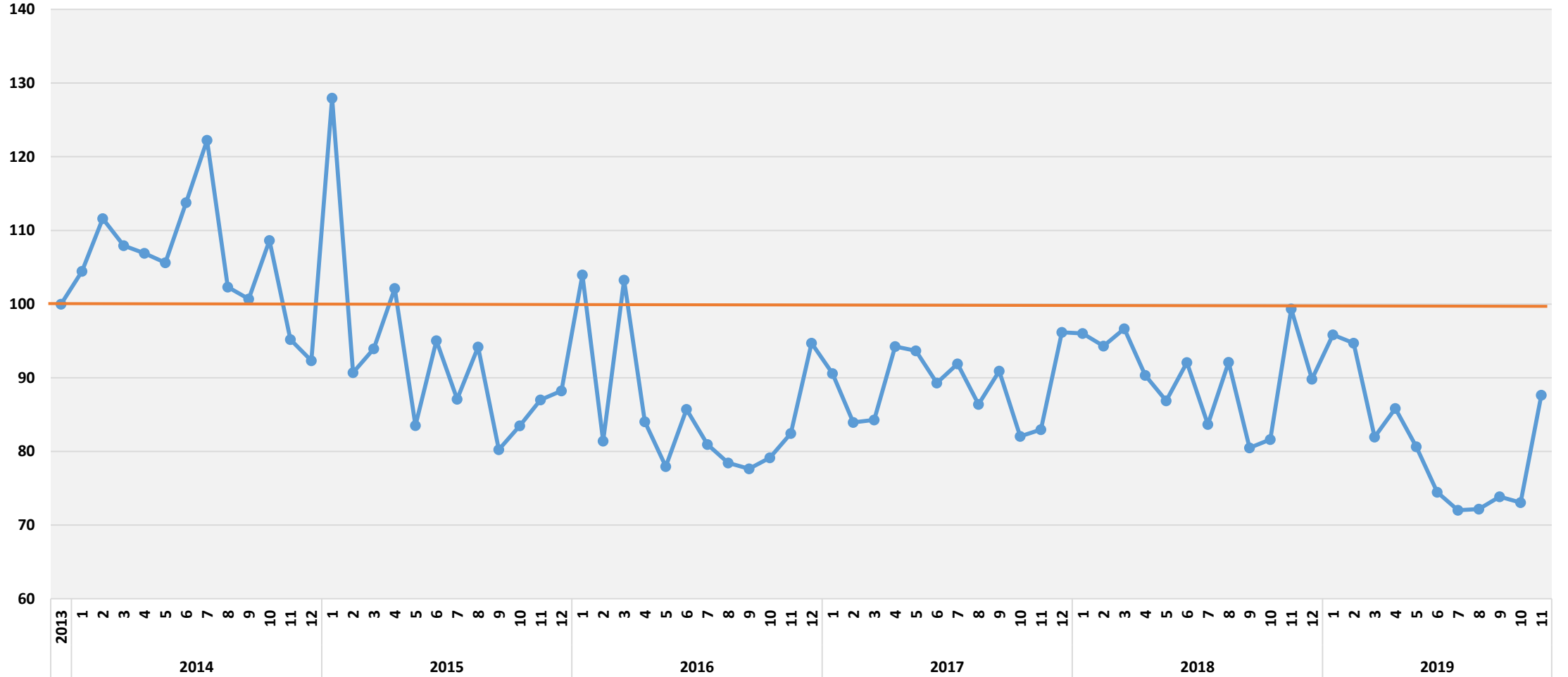
KİMYASAL BAZLI ÜRÜNLER DIŞ TİCARET ENDEKSLERİ

İHRACAT DEĞER ENDEKSİ 2013=100



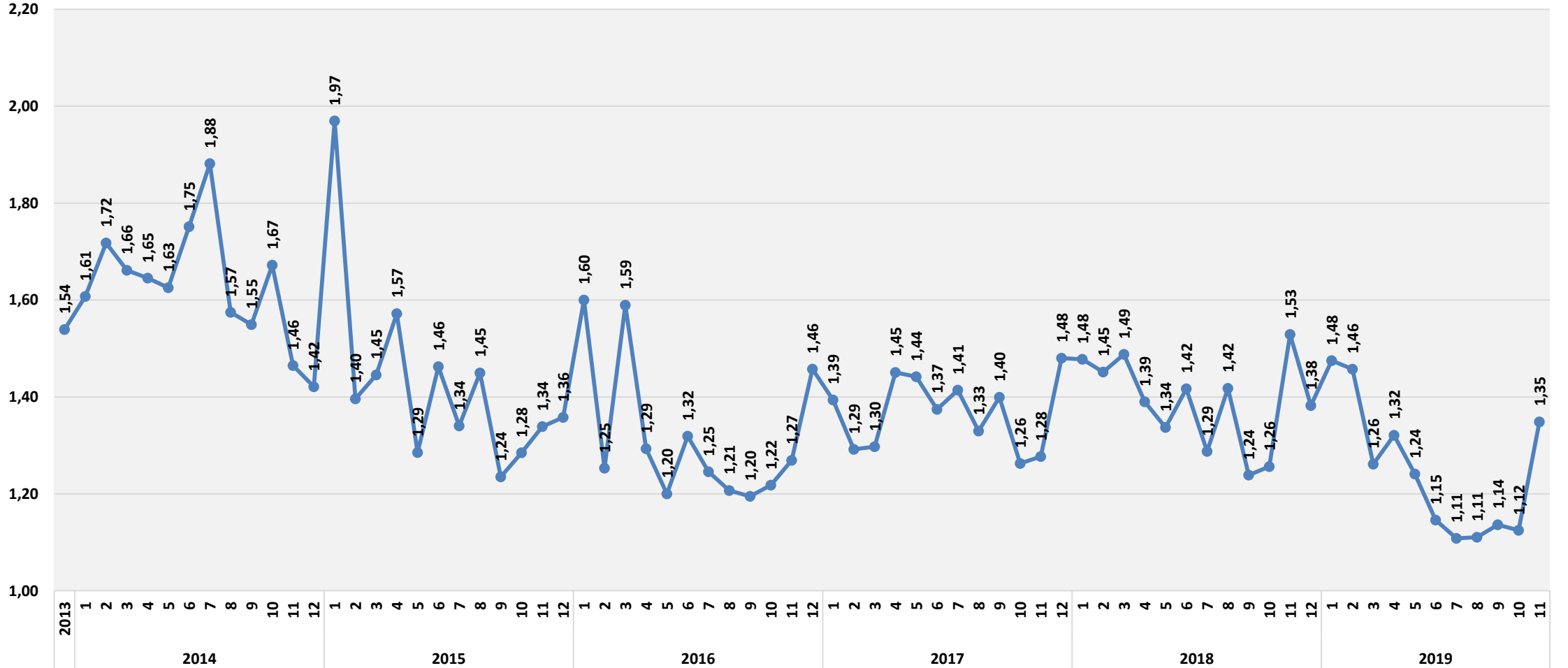
KİMYASAL BAZLI ÜRÜNLER DIŞ TİCARET ENDEKSLERİ

İHRACAT BİRİM DEĞER ENDEKSİ 2013=100



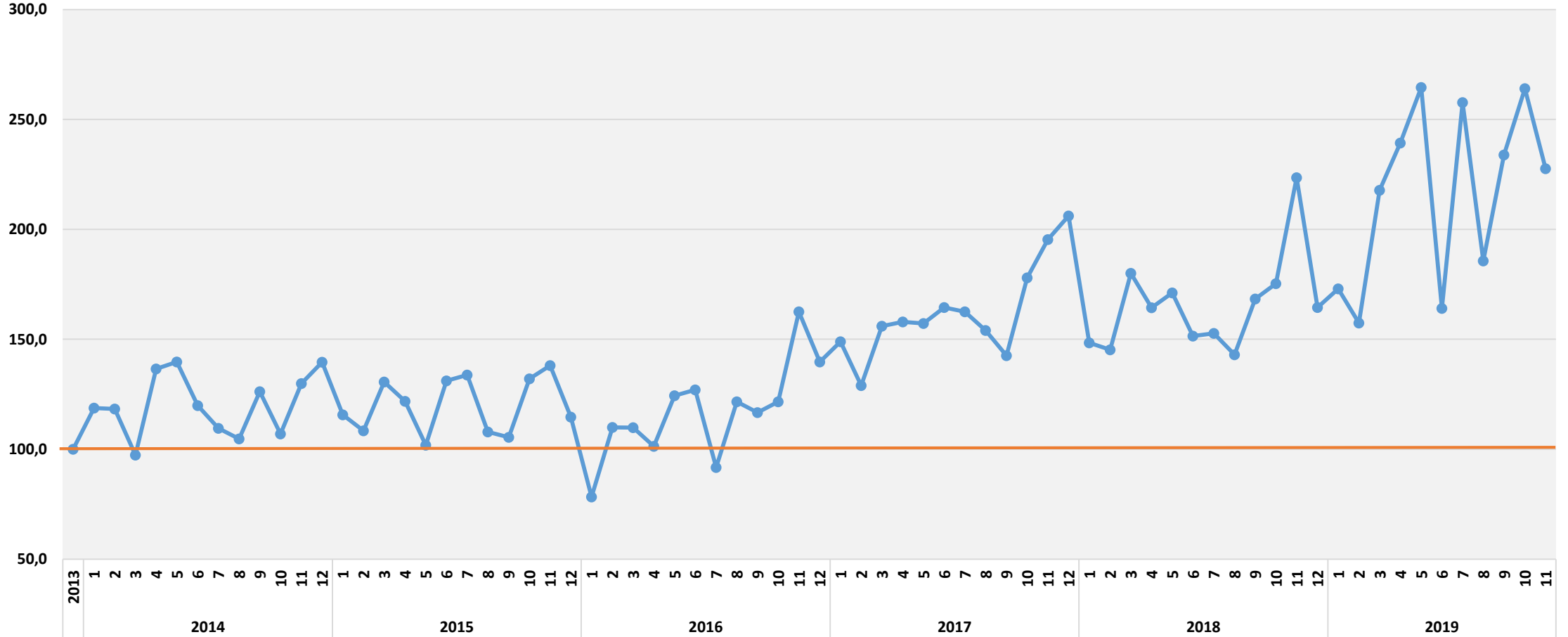
KİMYASAL BAZLI ÜRÜNLER DIŞ TİCARET ENDEKSLERİ

İHRACAT BİRİM DEĞER DOLAR/KG



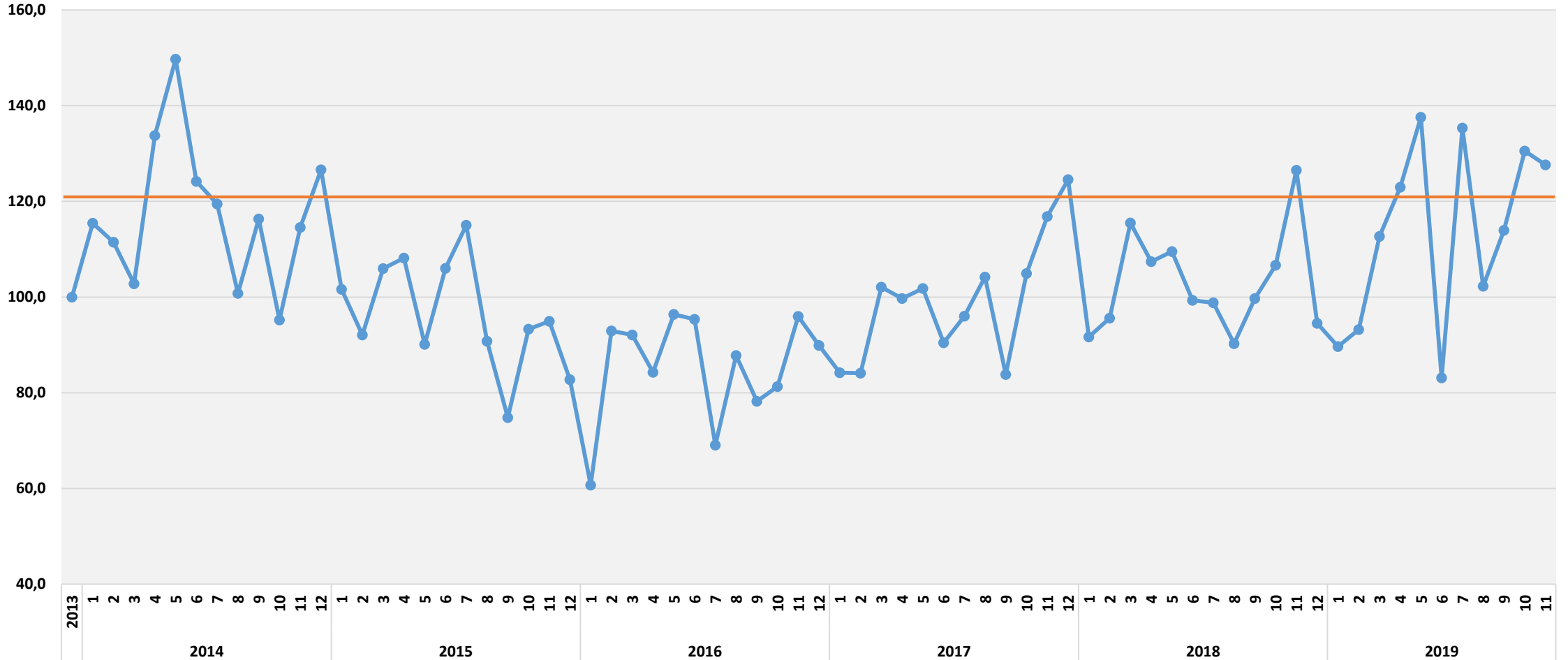
AĞAÇ VE AHŞAP ÜRÜNLERİ DIŞ TİCARET ENDEKSLERİ

İHRACAT MİKTAR ENDEKSİ 2013=100



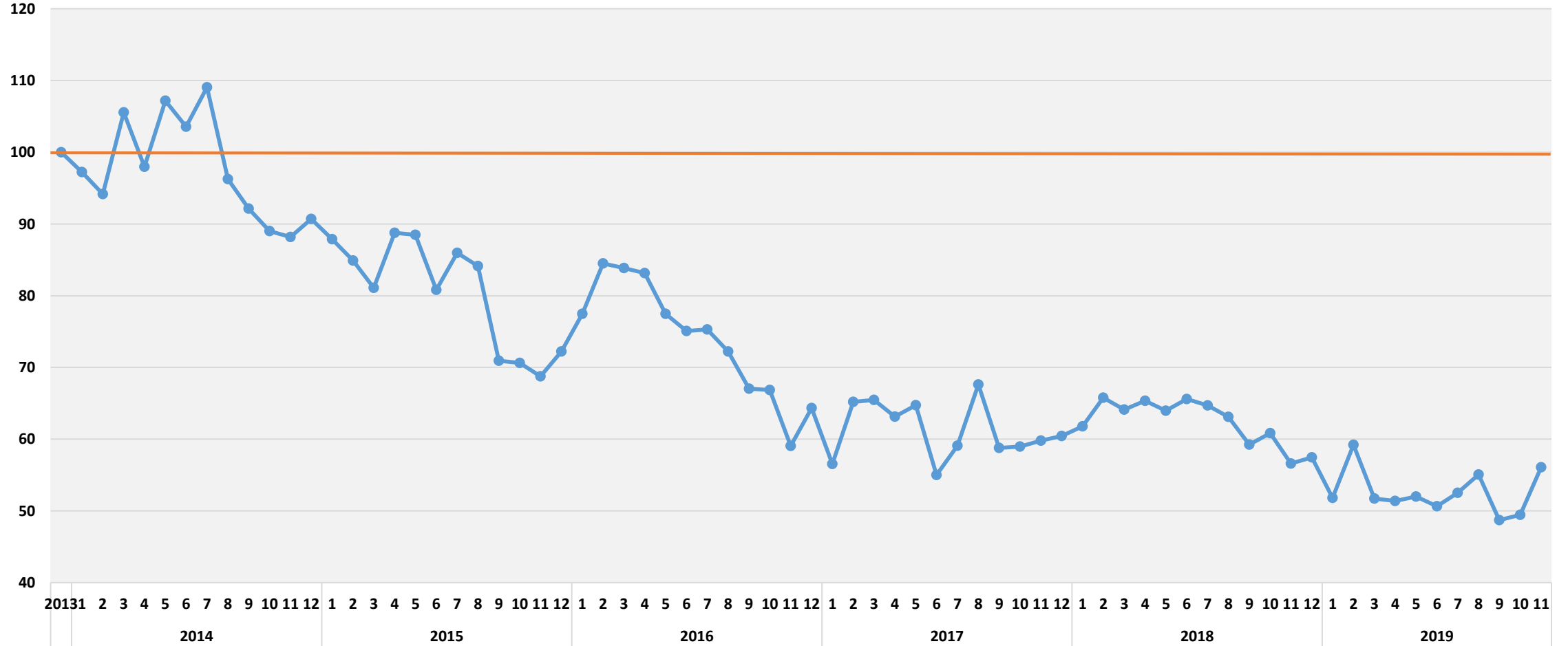
AĞAÇ VE AHŞAP ÜRÜNLERİ DIŞ TİCARET ENDEKSLERİ

İHRACAT DEĞER ENDEKSİ 2013=100



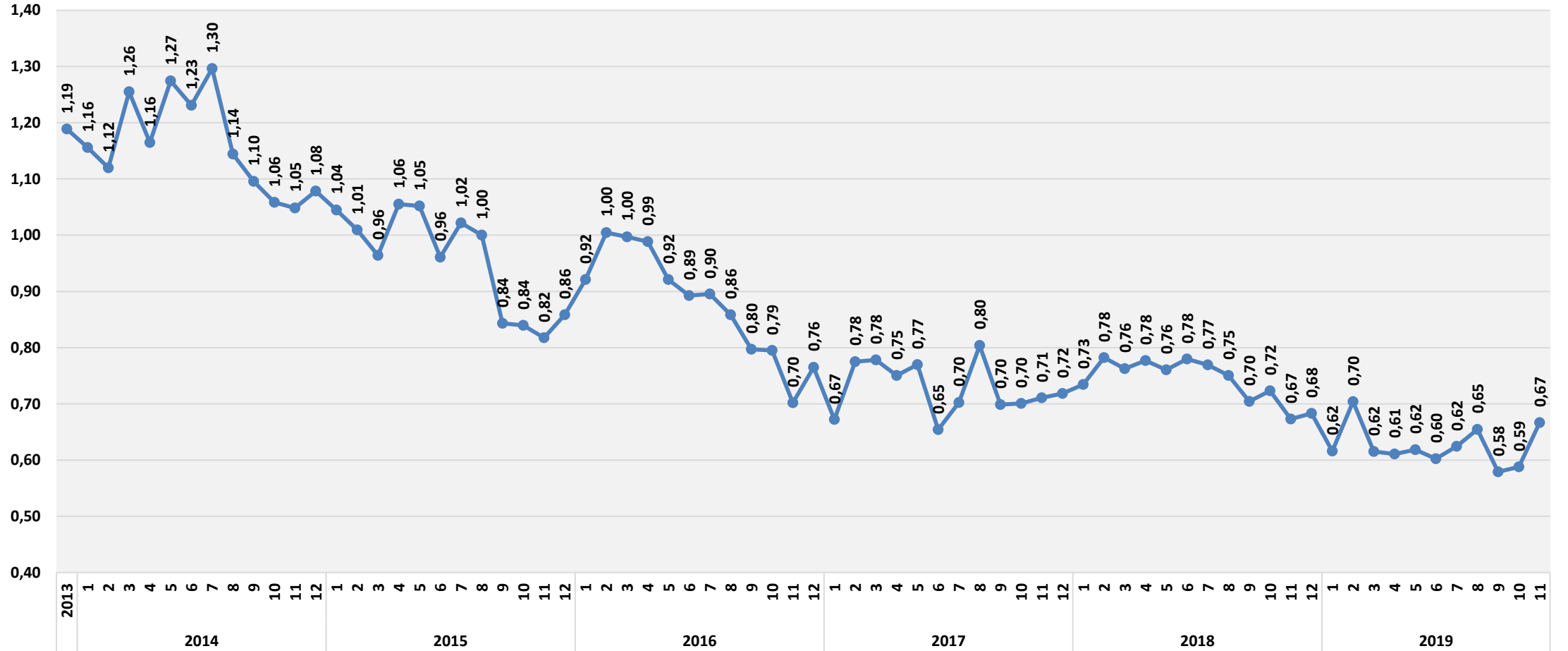
AĞAÇ VE AHŞAP ÜRÜNLERİ DIŞ TİCARET ENDEKSLERİ

İHRACAT BİRİM DEĞER ENDEKSİ 2013=100



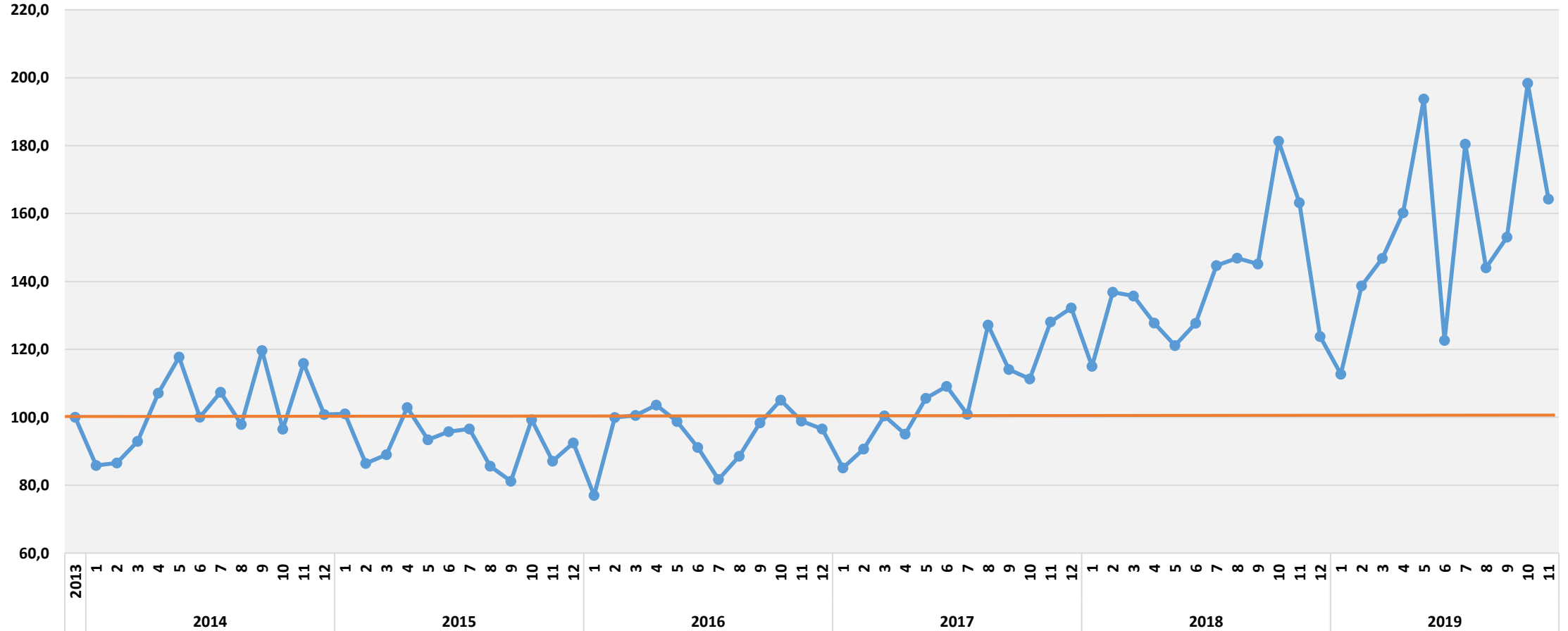
AĞAÇ VE AHŞAP ÜRÜNLERİ DIŞ TİCARET ENDEKSLERİ

İHRACAT BİRİM FİYAT DOLAR/KG



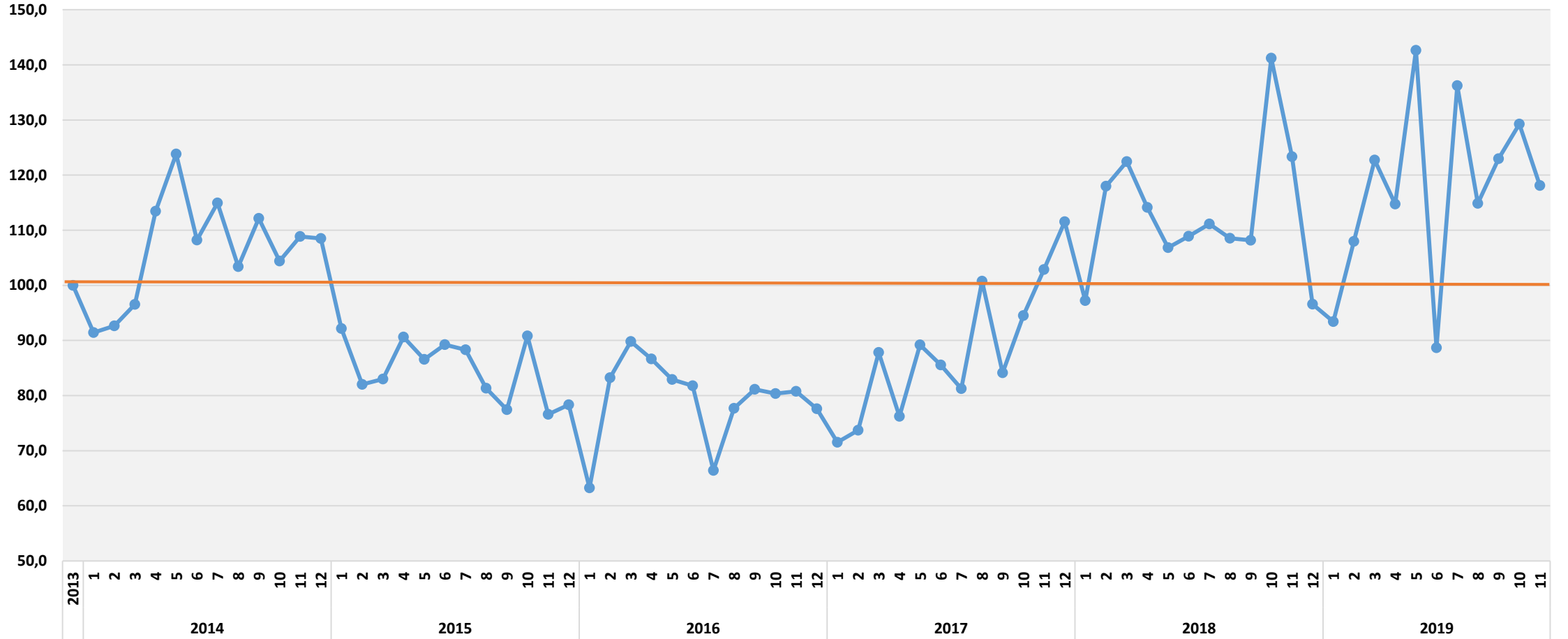
YALITIM ÜRÜNLERİ DIŞ TİCARET ENDEKSLERİ

İHRACAT MİKTAR ENDEKSİ 2013=100



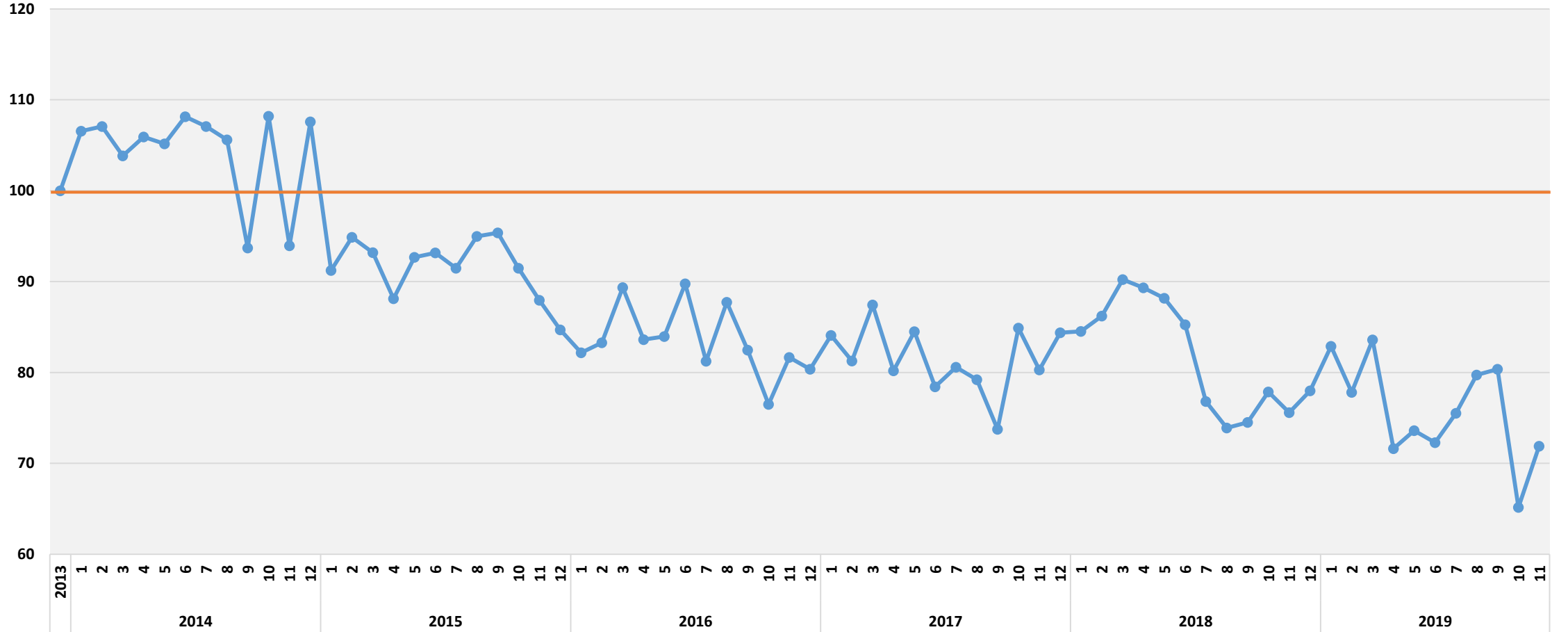
YALITIM ÜRÜNLERİ DIŞ TİCARET ENDEKSLERİ

İHRACAT DEĞER ENDEKSİ 2013=100



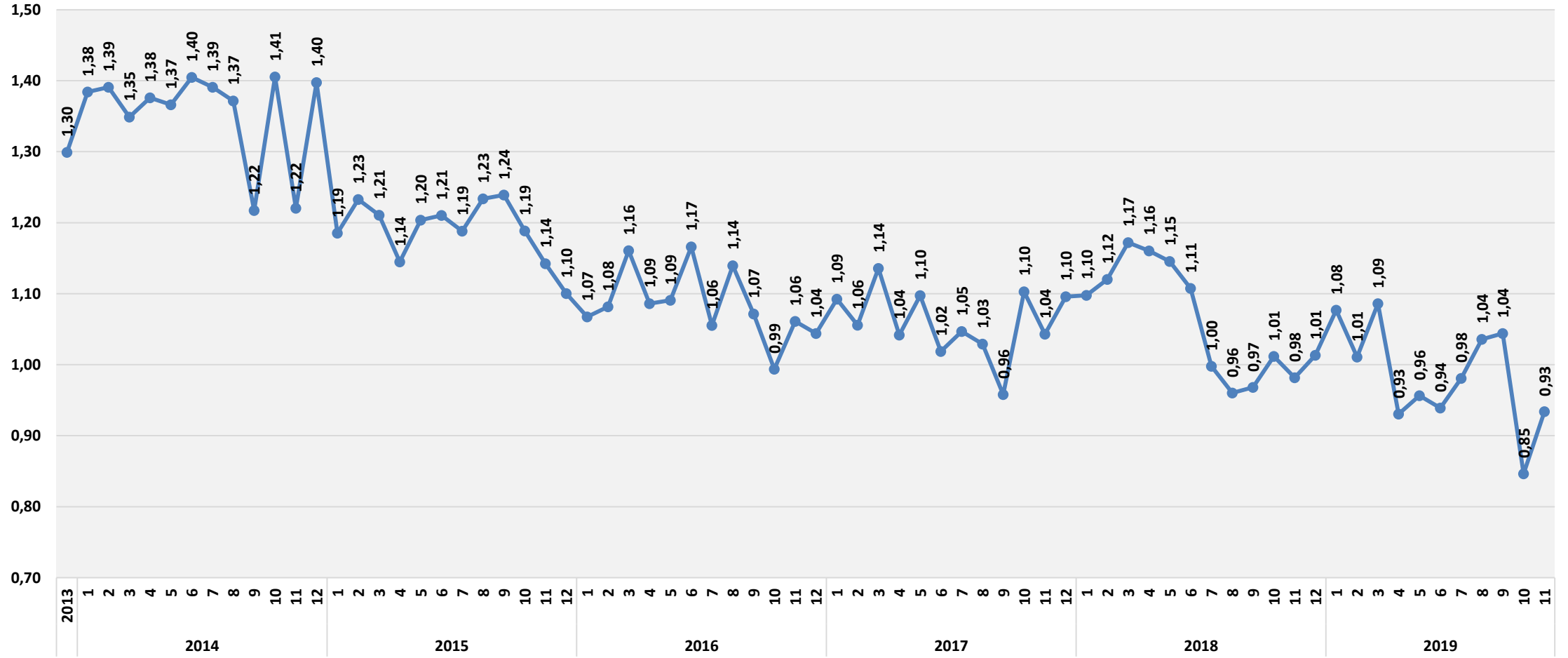
YALITIM ÜRÜNLERİ DIŞ TİCARET ENDEKSLERİ

İHRACAT BİRİM DEĞER ENDEKSİ 2013=100



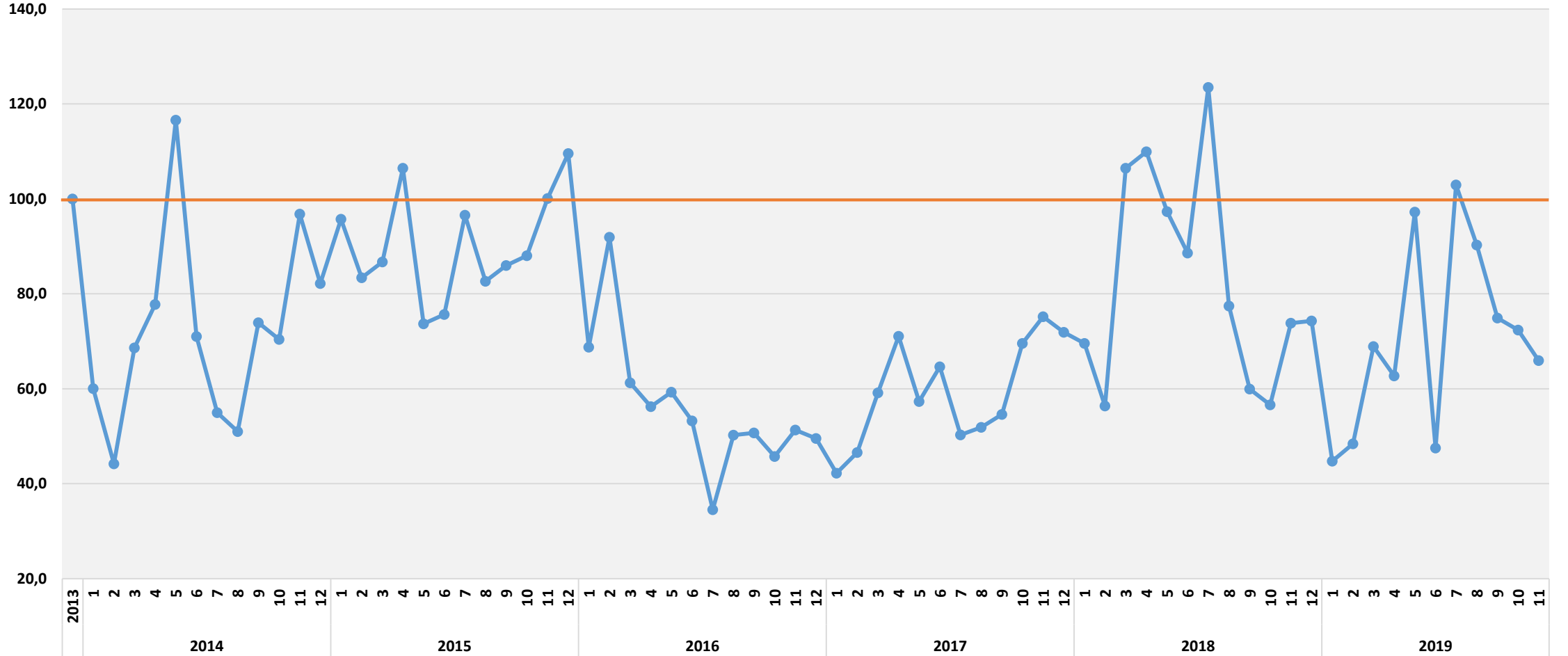
YALITIM ÜRÜNLERİ DIŞ TİCARET ENDEKSLERİ

İHRACAT BİRİM DEĞER DOLAR/KG



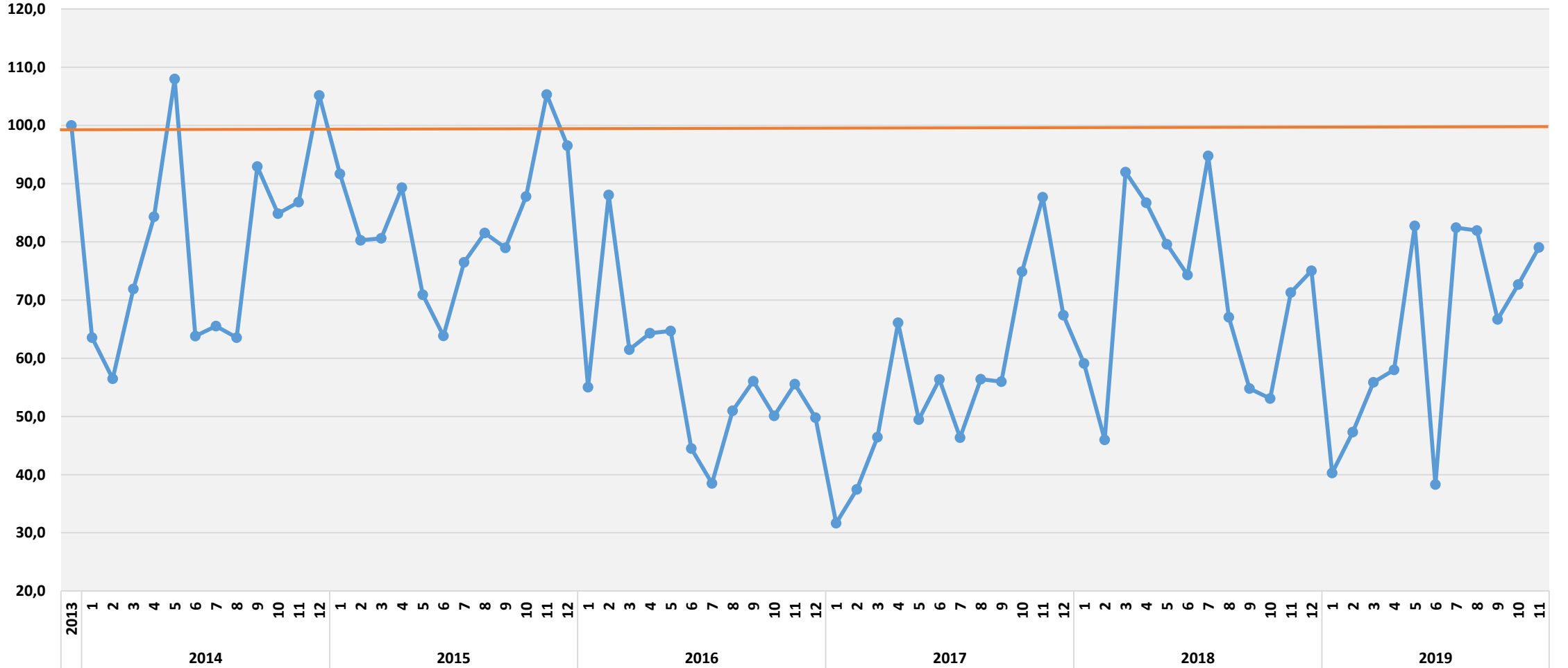
PREFABRİK YAPILAR DIŞ TİCARET ENDEKSLERİ

İHRACAT MİKTAR ENDEKSİ 2013=100



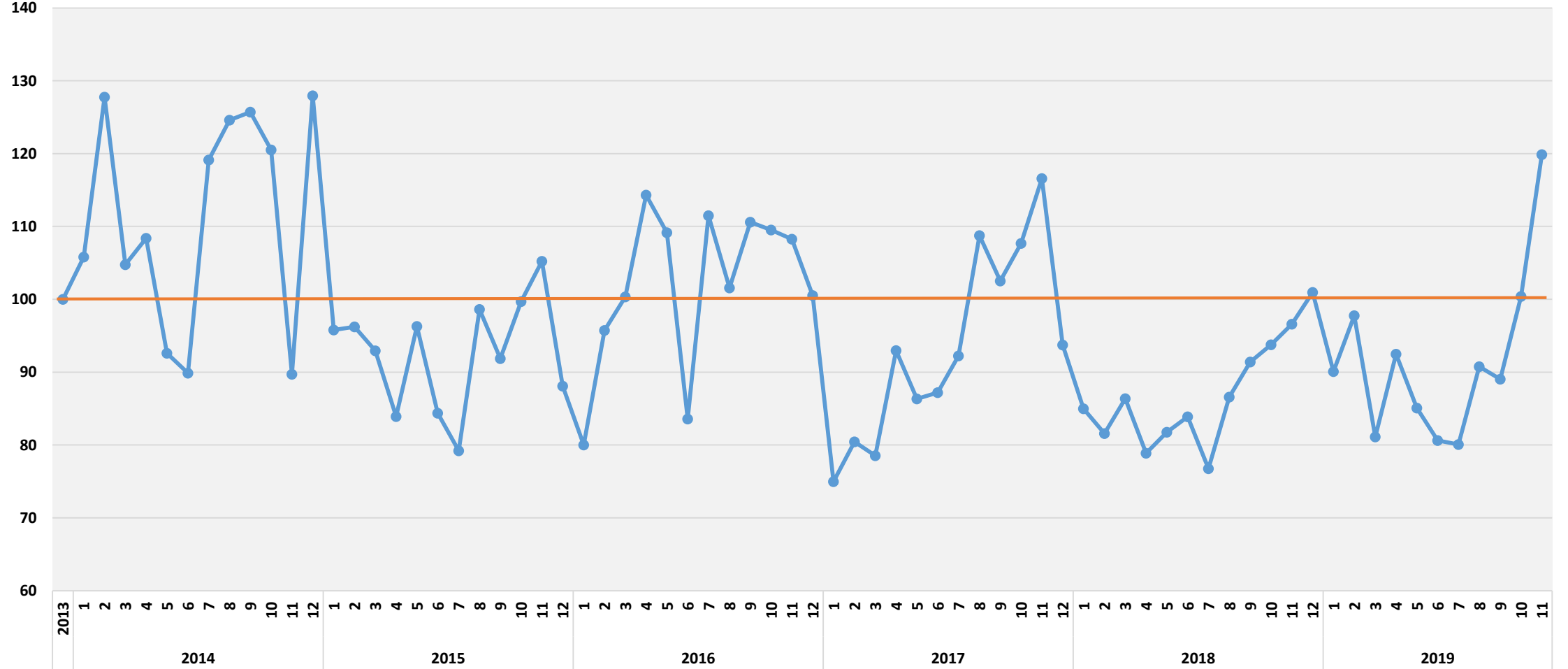
PREFABRİK YAPILAR DIŞ TİCARET ENDEKSLERİ

İHRACAT DEĞER ENDEKSİ 2013=100



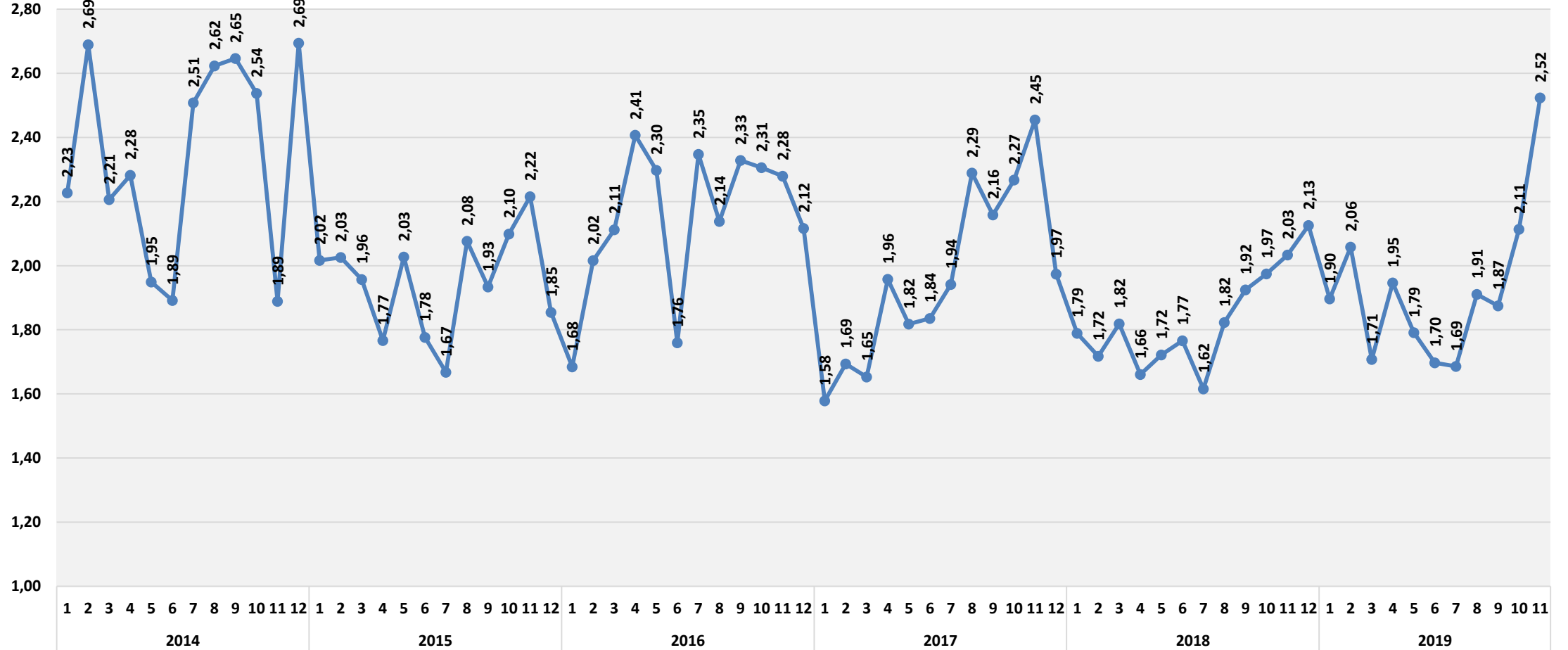
PREFABRİK YAPILAR DIŞ TİCARET ENDEKSLERİ

İHRACAT BİRİM DEĞER ENDEKSİ 2013=100



PREFABRİK YAPILAR DIŞ TİCARET ENDEKSLERİ

İHRACAT BİRİM DEĞER DOLAR/KG





İNŞAAT MALZEMELERİ
SANAYİ DIŞ TİCARET
ENDEKSİ



ENDEKSİ HAZIRLAYAN KURUM



EKONOMİ VE STRATEJİ DANIŞMANLIK HİZMETLERİ

SERGÜL SOKAK, SARAL SİTESİ C.BLOK D.10 GAYRETTEPE-BEŞİKTAŞ
İSTANBUL, TEL 0212 352 87 95

www.esdh.com.tr