



İNŞAAT MALZEMELERİ
SANAYİ DIŞ TİCARET
ENDEKSİ



İNŞAAT MALZEMELERİ SANAYİ DIŞ TİCARET ENDEKSLERİ SAYI-56 MART 2022



ENDEKSLERİN HAZIRLANMA METODOLOJİSİ;

- Endeksler ihracat ve ithalat için, miktar, deęer ve birim deęer (ortalama fiyat) olarak hesaplanmaktadır.
- Endekslerin başlangıç tarihi 2013 yılıdır; her ürün için 2013 yılı aylık ortalama miktar, deęer ve birim deęeri 100 kabul edilmiştir.
- Endeksler aylık olarak hazırlanmaktadır.
- Endeks yöntemi olarak 'zincir endeks' kullanılmaktadır.
- Aylık verileri 2013=100 verisi üzerine her ay için işlenerek zincir endeksler üretilmektedir.
- İnşaat malzemeleri sanayinde 36 ürün için endeks hazırlanmıştır.
- Ürünler ortak özellikleri itibariyle 8 ürün grubu halinde gruplandırılmış olup ürün grupları için de endeksler hesaplanmaktadır.
- Dış Ticaret Endekslerinin hazırlanmasında Türkiye İstatistik Kurumu'nun açıkladığı Dış Ticaret İstatistikleri kullanılmaktadır.
- TÜİK aylık verileri bir sonraki ayın son günü açıklamaktadır. Türkiye İMSAD Dış Ticaret Endeksi de bu tarihten beş gün sonra açıklanmaktadır.



ÜRÜN GRUPLARI	ÜRÜNLER
DEMİR ÇELİK ÜRÜNLERİ	DEMİR ÇELİK ÇUBUK PROFİL DEMİR ÇELİK BORU VE BORU BAĞLANTI PARÇALARI DEMİR ÇELİK DİKENLİ TEL VE ÇİTLER DEMİR ÇELİK İNŞAAT AKSAMI DEMİR ÇELİKTEN RADYATÖR DEMİR ÇELİK TEL ÖRGÜ KAFES AĞ DEMİR ÇELİK CİVATA SOMUN
MİNERAL, TAŞ VE TOPRAK ÜRÜNLERİ	ALÇI ÇİMENTO VE BETONDAN EŞYA ALÇIDAN İNŞAAT MALZEMELERİ ÇİMENTO İNŞAAT CAMLARI (DÜZCAM VE YALITIM CAMLARI) SERAMİK KAPLAMA SERAMİK SAĞLIK GEREÇLERİ BLOK MERMER İŞLENMİŞ TAŞLAR (MERMER VE GRANİTLER) TUĞLA, KARO VE KİREMİT
ELEKTRİK MALZEMELERİ VE TEÇHİZATLARI	ASANSÖR, YÜRÜYEN MERDİVEN VE KÖRÜKLER AYDINLATMA EKİPMANLARI ELEKTRİK MALZEMELERİ GÜVENLİK VE ALARM SİSTEMLERİ ISITMA VE SOĞUTMA CİHAZLARI SAYAÇLAR YALITIMLI KABLOLAR

ÜRÜN GRUPLARI	ÜRÜNLER
METAL BAZLI ÜRÜNLER	ALÜMİNYUM İNŞAAT MALZEMELERİ VE AKSAMLARI ALÜMİNYUM SAĞLIK GEREÇLERİ DEMİR ÇELİK SAĞLIK GEREÇLERİ KİLİTLER VE DONANIM EŞYALARI MUSLUK VE VANALAR
KİMYASAL BAZLI ÜRÜNLER	BOYALAR VE VERNİKLER PLASTİK İNŞAAT MALZEMELERİ YAPI KİMYASALLARI
AĞAÇ VE AHŞAP ÜRÜNLERİ	AHŞAP İNŞAAT MALZEMELERİ DUVAR KAĞITLARI AHŞAP MUTFAK VE BANYO DOLAPLARI
YALITIM ÜRÜNLERİ	YALITIM MALZEMELERİ
PREFABRİK YAPILAR	PREFABRİK YAPILAR



İNŞAAT MALZEMELERİ SANAYİ DIŞ TİCARET ENDEKSİ 2022 YILI MART AYI GENEL DEĞERLENDİRMESİ

- ❑ İnşaat malzemeleri sanayi dış ticareti mart ayında yeni rekorlar kırarak yüksek bir performans göstermiştir.
- ❑ İhracat 2022 yılı mart ayında **3,33** milyar dolar olmuştur. Mart ayında değer olarak tarihin en yüksek aylık ihracatı gerçekleşmiştir.
- ❑ 2022 yılı mart ayında inşaat malzemeleri ihracatı miktar olarak **5,7** milyon tona ulaşmıştır. İhracat miktar olarak da çok yüksek bir seviyede gerçekleşmiştir. Buna rağmen geçen yılın mart ayının ise yüzde **3,7** altında kalmıştır.
- ❑ Pazarlarımızdaki toparlanma yanı sıra Türkiye'ye yönelik ilave ihracat talebi mart ayında da sürmüştür. Rusya-Ukrayna savaşının etkilerinin arttığı mart ayında ihracat değer olarak aylık rekora ulaşmıştır.
- ❑ İnşaat malzemeleri sanayi ortalama yıllık ihracat birim fiyatı mart ayında geçen yılın mart ayına göre yüzde **41,5** artmıştır. 2021 yılı mart ayında ortalama ihracat birim fiyatları **0,41** dolar/kg olmuştur. Ortalama ihracat birim fiyatı 2022 yılı mart ayında **0,58** dolar/kg seviyesine yükselmiştir.
- ❑ 2022 yılı mart ayında inşaat malzemeleri ithalatı **943** milyon dolara yükselmiştir. İthalat geçen yılın mart ayının yüzde **15,7** üzerinde gerçekleşmiştir. Artan risklere karşın ithalat da yükselmiştir.
- ❑ 2022 yılı mart ayında inşaat malzemeleri ithalatı **316.957** ton olmuştur. Miktar olarak 2018 yılı mayıs ayı sonrası en yüksek ithalat yapılmıştır.
- ❑ İnşaat malzemeleri sanayi ithalat birim fiyatı 2022 yılı mart ayında **2,98** dolar/kg olmuştur. Aylık ortalama ithalat birim fiyatı **3,0** dolar seviyelerinde kalmaktadır.
- ❑ Türk inşaat malzemeleri Rusya-Ukrayna savaşının yarattığı yeni koşullar içinde de ilave talep görmeye devam etmiştir. Buna bağlı olarak inşaat malzemeleri yıllık (son 12 aylık) ihracatı mart ayında **33,0** milyar dolara ulaşmıştır. Yıllık ihracat miktar olarak ise **65,1** milyon tona çıkmıştır. İhracat birim fiyatı yıllık ortalamada **0,51** dolar/kg seviyesine yükselmiştir.
- ❑ İnşaat malzemeleri sanayi ihracatı mart ayında yeni rekorlar kırmıştır. Rusya-Ukrayna savaşının ihracat üzerindeki olası etkileri izlenecektir.



İNŞAAT MALZEMELERİ SANAYİ DİŐ TİCARET ENDEKSİ; ALT SANAYİLER İTİBARIYLA MART AYI DEĐERLENDİRMESİ

- ❑ 2022 yılı mart ayında inŐaat malzemeleri ihracat performansı alt sektörler itibarıyla geçen yılın aynı ayı ile karşılaştırıldığında kuvvetli gerçekteŐmiştir. Alt sektörlerde deđer olarak artışlar görülürken, bu yükseliŐler daha çok birim fiyat artışlarından kaynaklanmıştır. Miktar olarak artışlar yavaşlamaya başlamıştır.
- ❑ 2022 yılı mart ayında sekiz alt ürün grubunun tamamında ihracat birim fiyatları 2021 yılı mart ayına göre yükselmiştir. Küresel emtia ve nihai ürün fiyatlarındaki artış etkili olmaktadır. Fiyat artışları oldukça yüksek gerçekteŐmiştir.
- ❑ 2022 yılı mart ayında demir çelik ürünlerin ortalama ihracat birim fiyatları geçen yılın aynı ayına göre yüzde **28,4** yükselmiştir. Mineral, taŐ ve toprak ürünlerin ortalama ihracat birim fiyatı geçen yılın aynı ayına göre yüzde **26,8** artmıştır. Prefabrik ürünlerde ortalama ihracat birim fiyatı yüzde **48,5**, aĐaç ve ahŐap ürünleri ortalama ihracat birim fiyatı yüzde **32,8** ve metal bazlı ürünlerin ortalama ihracat birim fiyatı yüzde **35,7** yükselmiştir.
- ❑ 2022 yılının mart ayında sekiz alt ürün grubunun üçünde ihracat miktar olarak geçen yılın mart ayının üzerinde gerçekteŐmiştir. Miktar olarak artışlarda geçen yılın ilk aylarındaki artışların baz etkileri görölmeye başlanmıştır ve 5 alt ürün grubunda miktar olarak gerileme yaşanmıştır.
- ❑ 2022 yılı mart ayında ihracat artışları demir çelik ürünlerinde yüzde **17,1**, metal bazlı ürünlerde yüzde **25,1** ve yalıtım malzemelerinde ise yüzde **44,6** olmuŐtur. Mineral, taŐ ve toprak ürünlerin ihracatı miktar olarak yüzde **10,8** gerilemiştir.
- ❑ 2022 yılının mart ayında sekiz alt ürün grubunun tamamında ihracat deđer olarak yükselmiştir. Deđer olarak önemli artışlar gerçekteŐmiştir.
- ❑ 2022 yılı mart ayında deđer olarak en yüksek ihracat artışı yüzde **70,0** ile metal bazlı ürünlerde gerçekteŐmiştir. Mart ayında deđer olarak ihracat artışı demir çelik ürünlerinde yüzde **50,1**, aĐaç ve ahŐap ürünlerinde yüzde **31,6**, yalıtım malzemelerinde yüzde **46,7** ve prefabrik ürünlerde ise yüzde **26,5** olmuŐtur.

İNŞAAT MALZEMELERİ SANAYİ DİŐ TİCARET ENDEKSİ; ALT SANAYİLER İTİBARIYLA DEĐERLENDİRME

ÜRÜN GRUPLARI	İHRACAT BİRİM FİYAT DOLAR/KG			İHRACAT MİKTAR TON			İHRACAT DEĐER MİLYON DOLAR		
	2021 MART	2022 MART	% DEĐİŐİM	2021 MART	2022 MART	% DEĐİŐİM	2021 MART	2022 MART	% DEĐİŐİM
DEMİR ÇELİK ÜRÜNLERİ	0,770	0,989	28,4	1.240.401	1.453.017	17,1	956,9	1.437	50,1
MİNERAL, TAŐ VE TOPRAK ÜRÜNLERİ	0,112	0,142	26,8	4.223.657	3.767.234	-10,8	475,1	536	12,8
METAL BAZLI ÜRÜNLER	4,01	5,44	35,7	80.704	100.953	25,1	323,3	549,6	70,0
ELEKTRİK MALZEMELERİ VE TEÇHİZATLARI	6,43	7,55	17,4	55.880	54.966	-1,6	359,3	415,1	15,5
KİMYASAL BAZLI ÜRÜNLER	1,3	1,48	13,8	157.569	153.430	-2,6	205,1	227,8	11,1
AĐAÇ VE AHŐAP ÜRÜNLERİ	0,64	0,85	32,8	135.833	134.952	-0,6	86,7	114,1	31,6
YALITIM MALZEMELERİ	0,99	1,00	1,0	17.105	24.730	44,6	16,9	24,8	46,7
PREFABRİK YAPILAR	2,04	3,03	48,5	10.748	9.158	-14,8	21,9	27,7	26,5



İNŞAAT MALZEMELERİ SANAYİ DİŐ TİCARET ENDEKSİ; ALT SANAYİLER İTİBARIYLA DEĐERLENDİRME

ÜRÜN GRUPLARI	İHRACAT BİRİM FİYAT ENDEKSİ 2013=100			İHRACAT MİKTAR ENDEKSİ 2013=100			İHRACAT DEĐER ENDEKSİ 2013=100		
	2021 MART	2022 MART	% DEĐİŐİM	2021 MART	2022 MART	% DEĐİŐİM	2021 MART	2022 MART	% DEĐİŐİM
DEMİR ÇELİK ÜRÜNLERİ	100,7	129,1	28,4	109,1	127,8	17,1	110,0	165,1	50,1
MİNERAL, TAŐ VE TOPRAK ÜRÜNLERİ	63,0	79,7	26,8	215,6	192,3	-10,8	135,9	153,3	12,8
METAL BAZLI ÜRÜNLER	85,4	116,1	35,7	197,2	246,7	25,1	168,5	286,4	70,0
ELEKTRİK MALZEMELERİ VE TEÇHİZATLARI	93,8	110,2	17,4	139,5	137,2	-1,6	130,8	151,1	15,5
KİMYASAL BAZLI ÜRÜNLER	84,6	96,5	13,8	136,6	133,0	-2,6	115,5	128,3	11,1
AĐAÇ VE AHŐAP ÜRÜNLERİ	53,7	71,1	32,8	347,1	344,8	-0,6	186,4	245,3	31,6
YALITIM MALZEMELERİ	76,2	79,5	1,0	191,1	276,3	44,6	145,6	212,9	46,7
PREFABRİK YAPILAR	96,8	144,0	48,5	91,1	77,7	-14,8	88,2	111,9	26,5



İNŞAAT MALZEMELERİ SANAYİ DİŐ TİCARET ENDEKSİ; ALT SANAYİLER İTİBARIYLA DEĐERLENDİRME

ÜRÜN GRUPLARI	İHRACAT BİRİM FİYAT DOLAR/KG ORTALAMA			İHRACAT MİKTAR TON			İHRACAT DEĐER MİLYON DOLAR		
	2020 NİSAN 2021 MART	2021 NİSAN 2022 MART	% DEĐİŐİM	2020 NİSAN 2021 MART	2021 NİSAN 2022 MART	% DEĐİŐİM	2020 NİSAN 2021 MART	2021 NİSAN 2022 MART	% DEĐİŐİM
DEMİR ÇELİK ÜRÜNLERİ	0,67	0,94	39,9	12.405.244	14.803.403	19,3	8.339	13.926	67,0
MİNERAL, TAŐ VE TOPRAK ÜRÜNLERİ	0,11	0,13	17,6	43.128.787	44.988.813	4,3	4.650	5.706	22,7
METAL BAZLI ÜRÜNLER	3,81	4,65	22,2	772.527	1.067.595	38,2	2.940	4.964	68,8
ELEKTRİK MALZEMELERİ VE TEÇHİZATLARI	5,90	7,29	23,5	560.063	600.920	7,3	3.304	4.378	32,5
KİMYASAL BAZLI ÜRÜNLER	1,19	1,36	14,8	1.592.404	1.763.432	10,7	1.894	2.407	27,1
AĐAÇ VE AHŐAP ÜRÜNLERİ	0,60	0,76	26,7	1.312.805	1.511.081	15,1	789	1.151	45,9
YALITIM MALZEMELERİ	0,91	0,92	1,1	180.441	257.370	42,6	165	238	44,2
PREFABRİK YAPILAR	2,24	2,47	10,4	110.150	109.113	-0,9	247	270	9,3



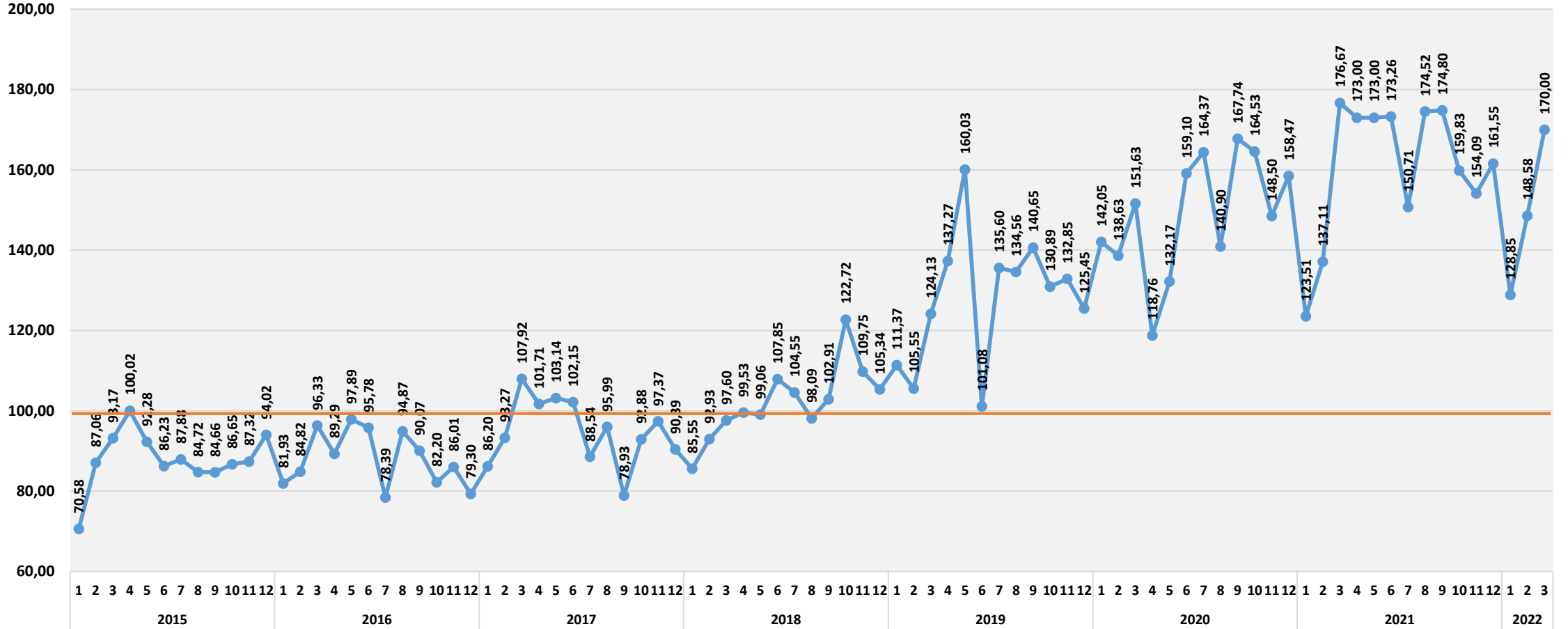
İNŞAAT MALZEMELERİ
SANAYİ DIŞ TİCARET
ENDEKSİ



İNŞAAT MALZEMELERİ SANAYİ TOPLULAŞTIRILMIŞ DIŞ TİCARET ENDEKSLERİ

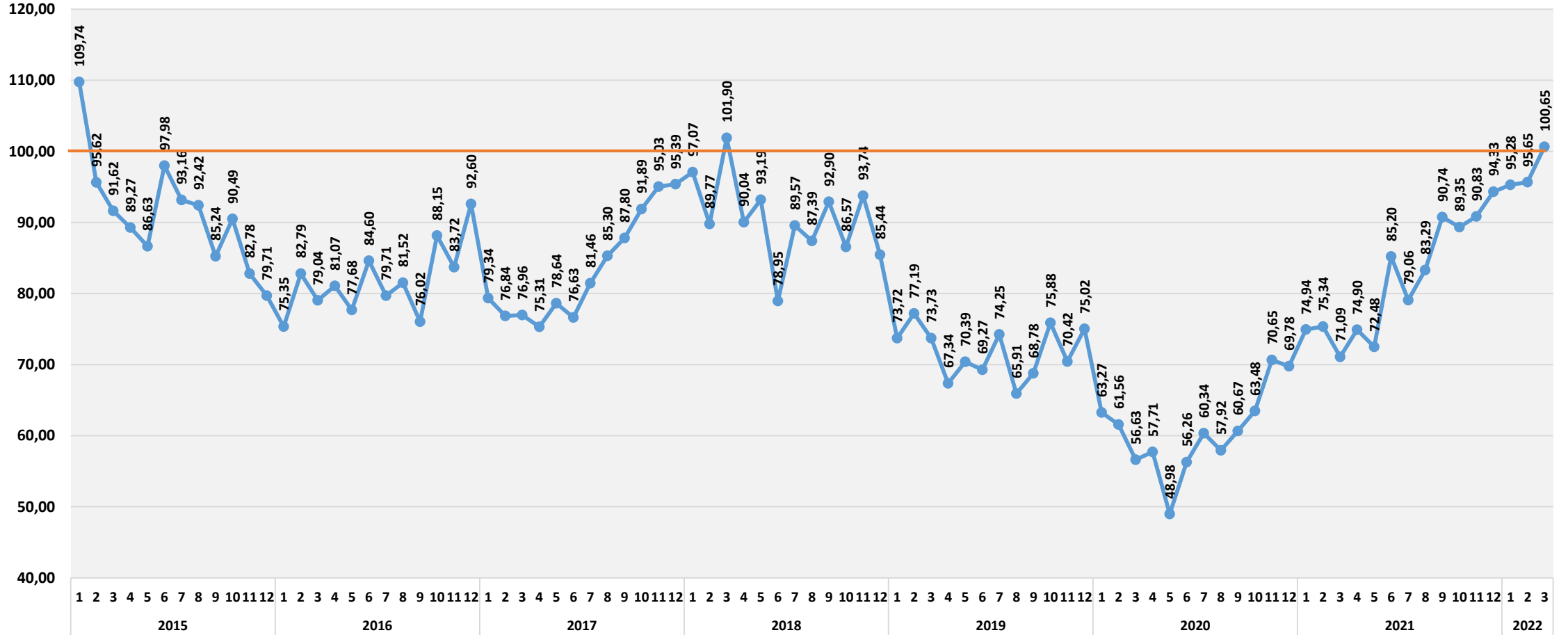
İNŞAAT MALZEMELERİ SANAYİ TOPLULAŐTIRILMIŐ DİŐ TİCARET ENDEKSLERİ

İHRACAT MİKTAR ENDEKSİ 2013=100



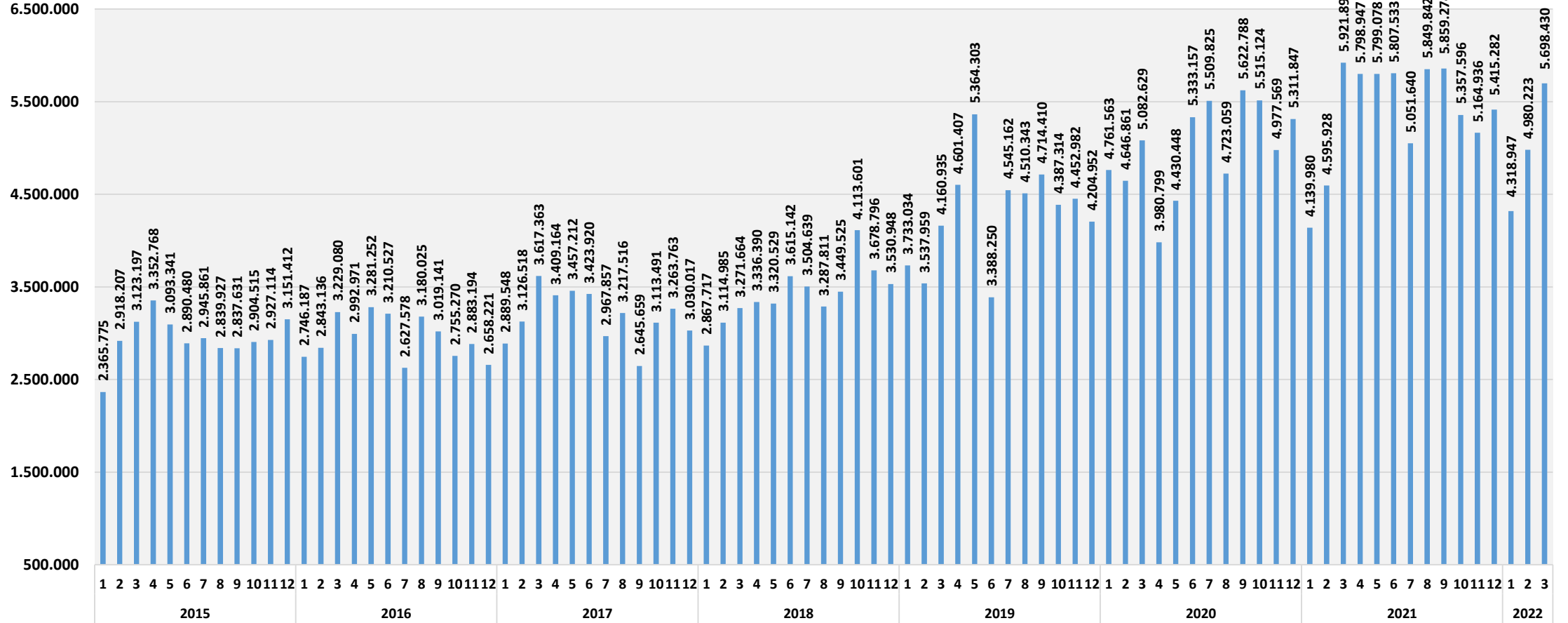
İNŞAAT MALZEMELERİ SANAYİ TOPLULAŞTIRILMIŞ DIŞ TİCARET ENDEKSLERİ

İHRACAT BİRİM DEĞER ENDEKSİ 2013=100



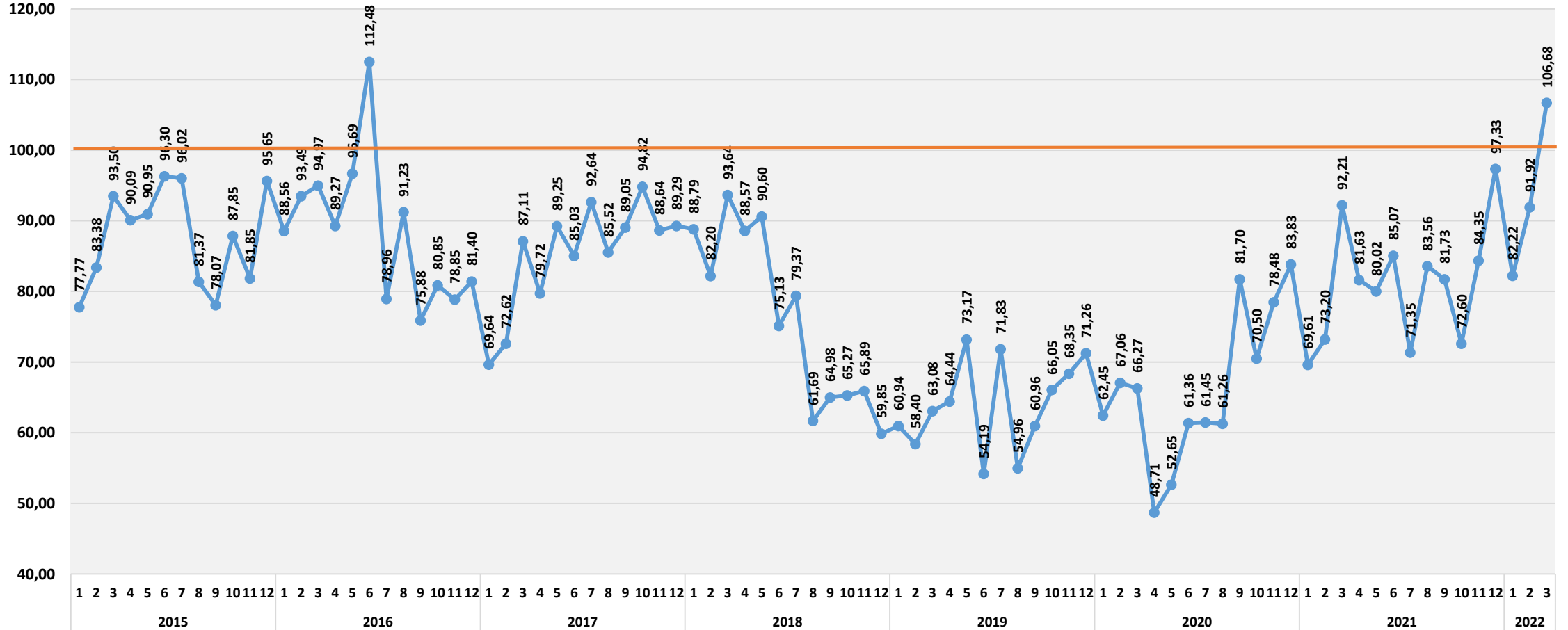
İNŞAAT MALZEMELERİ SANAYİ TOPLULAŞTIRILMIŞ DIŞ TİCARET ENDEKSLERİ

İHRACAT MİKTAR TON



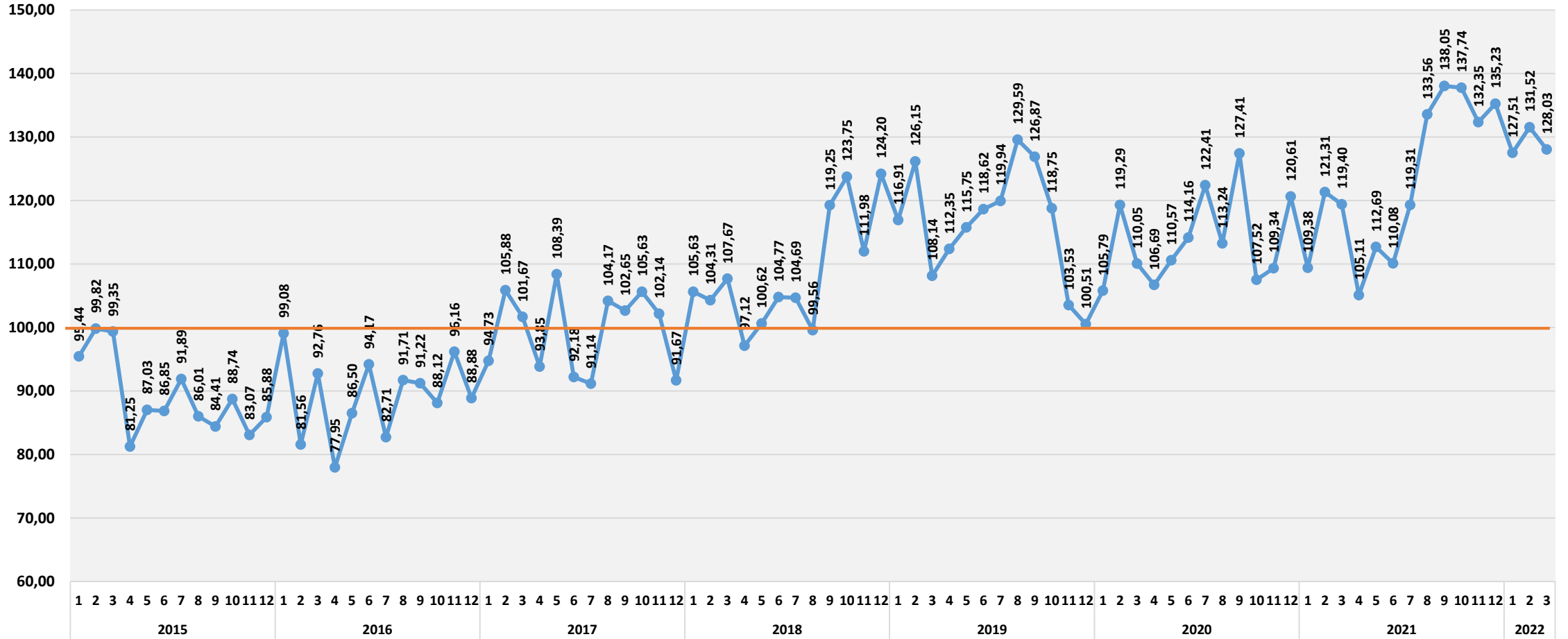
İNŞAAT MALZEMELERİ SANAYİ TOPLULAŞTIRILMIŞ DIŞ TİCARET ENDEKSLERİ

İTHALAT DEĞER ENDEKSİ 2013=100



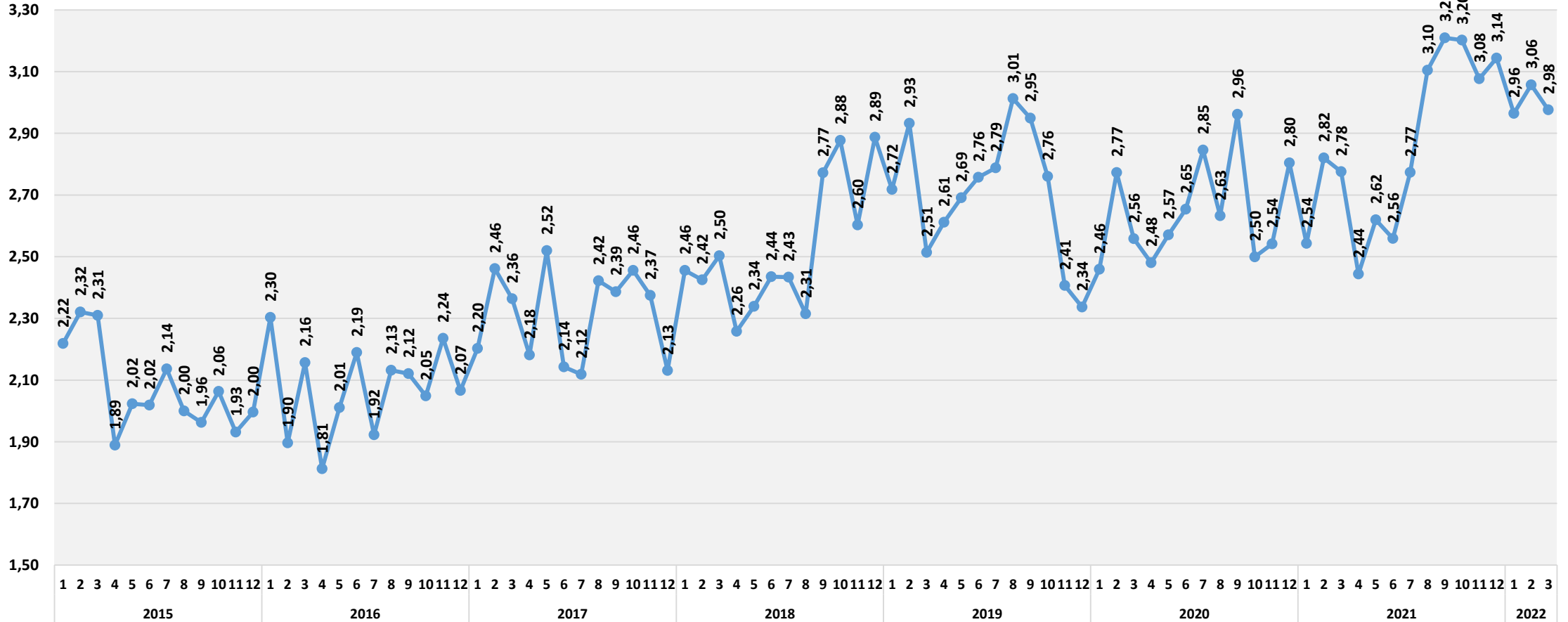
İNŞAAT MALZEMELERİ SANAYİ TOPLULAŞTIRILMIŞ DIŞ TİCARET ENDEKSLERİ

İTHALAT BİRİM DEĞER ENDEKSİ 2013=100



İNŞAAT MALZEMELERİ SANAYİ TOPLULAŞTIRILMIŞ DIŞ TİCARET ENDEKSLERİ

İTHALAT BİRİM DEĞER DOLAR/KG



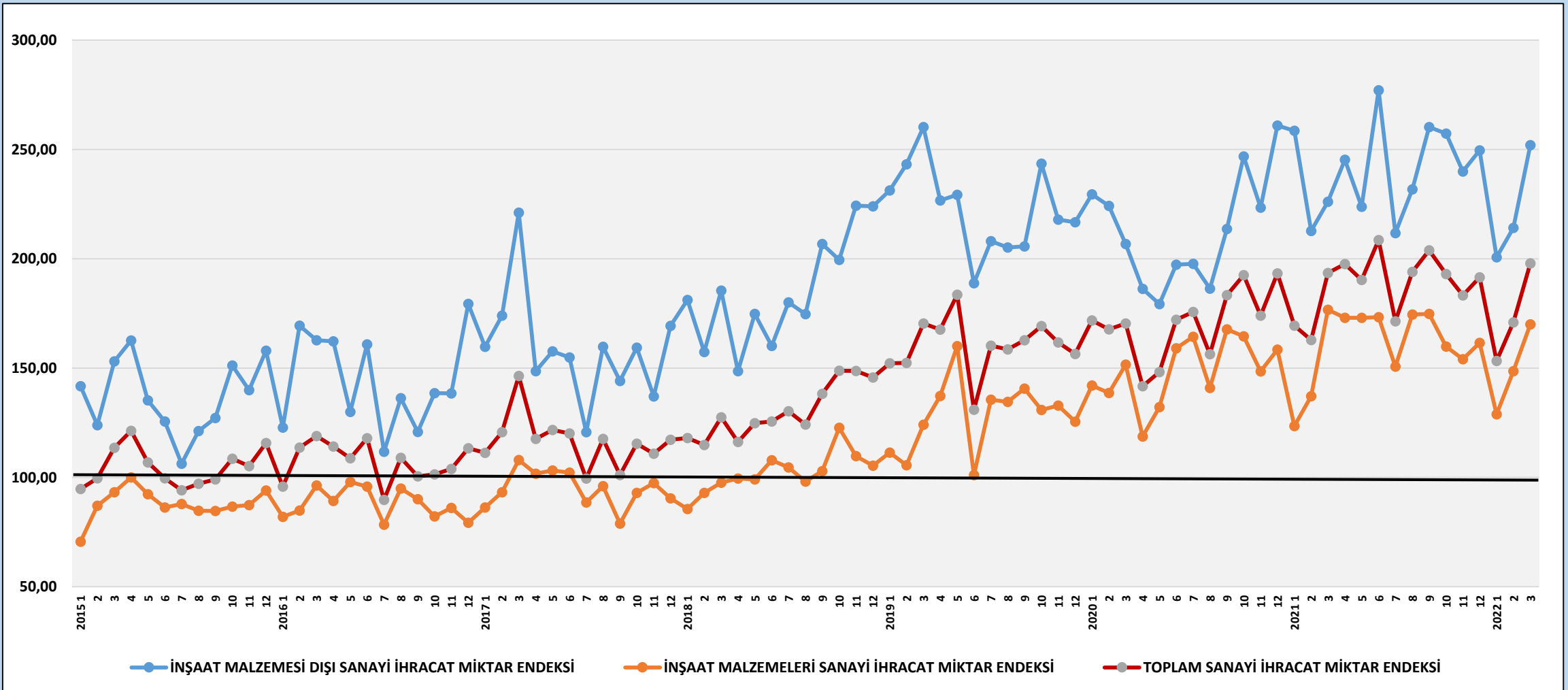


İNŞAAT MALZEMELERİ
SANAYİ DİŐ TİCARET
ENDEKSİ

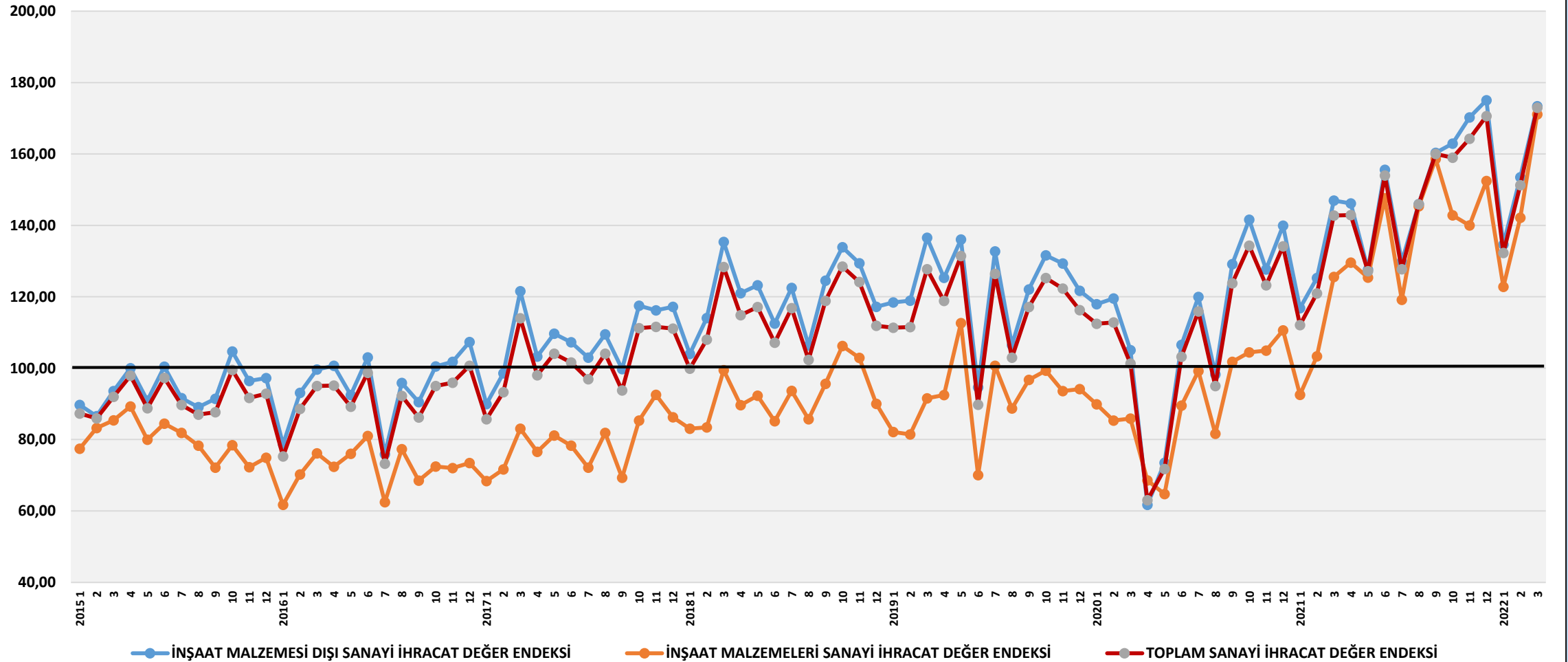


TÜRKİYE SANAYİ VE İNŞAAT MALZEMELERİ SANAYİ KARŐILAŐTIRMALI DİŐ TİCARET ENDEKSLERİ

İHRACAT MİKTAR ENDEKSLERİ; 2013=100



İHRACAT DEĞER ENDEKSLERİ; 2013=100





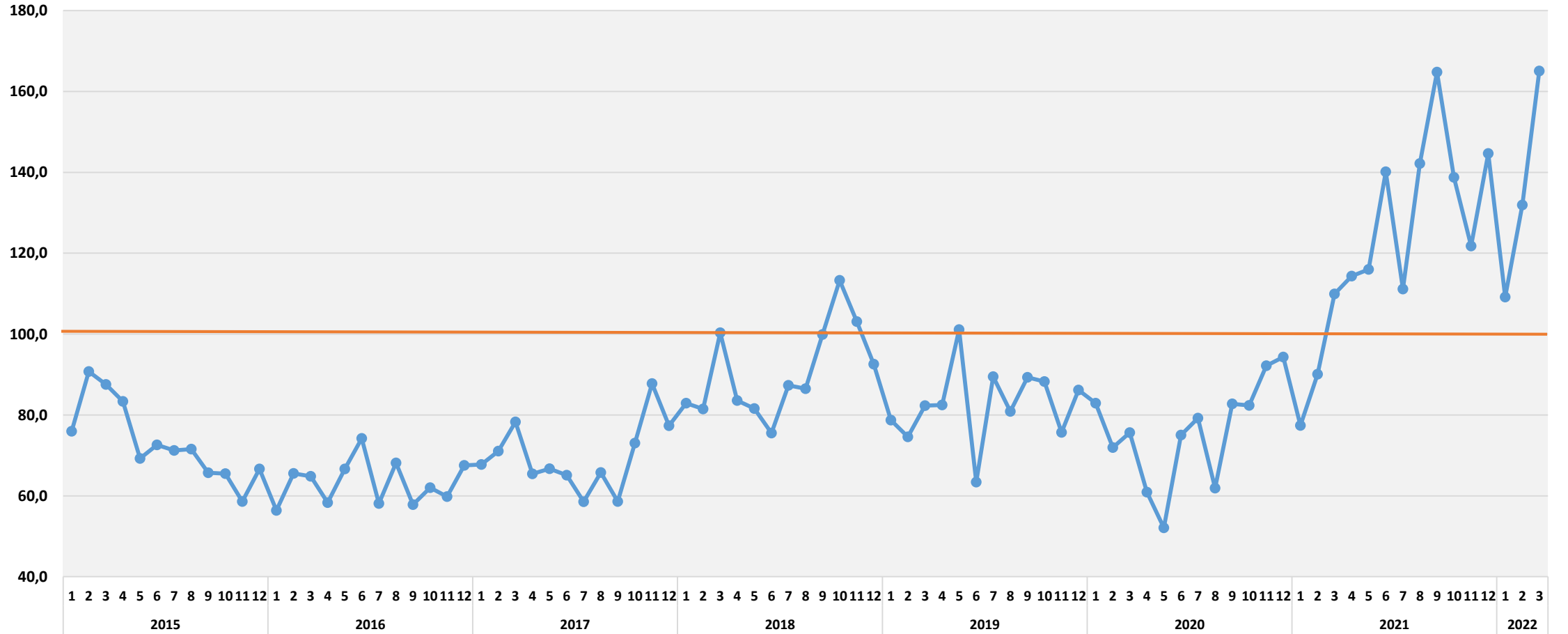
İNŞAAT MALZEMELERİ
SANAYİ DIŞ TİCARET
ENDEKSİ



ALT SANAYİ ÜRÜN GRUPLARI DIŞ TİCARET ENDEKSLERİ

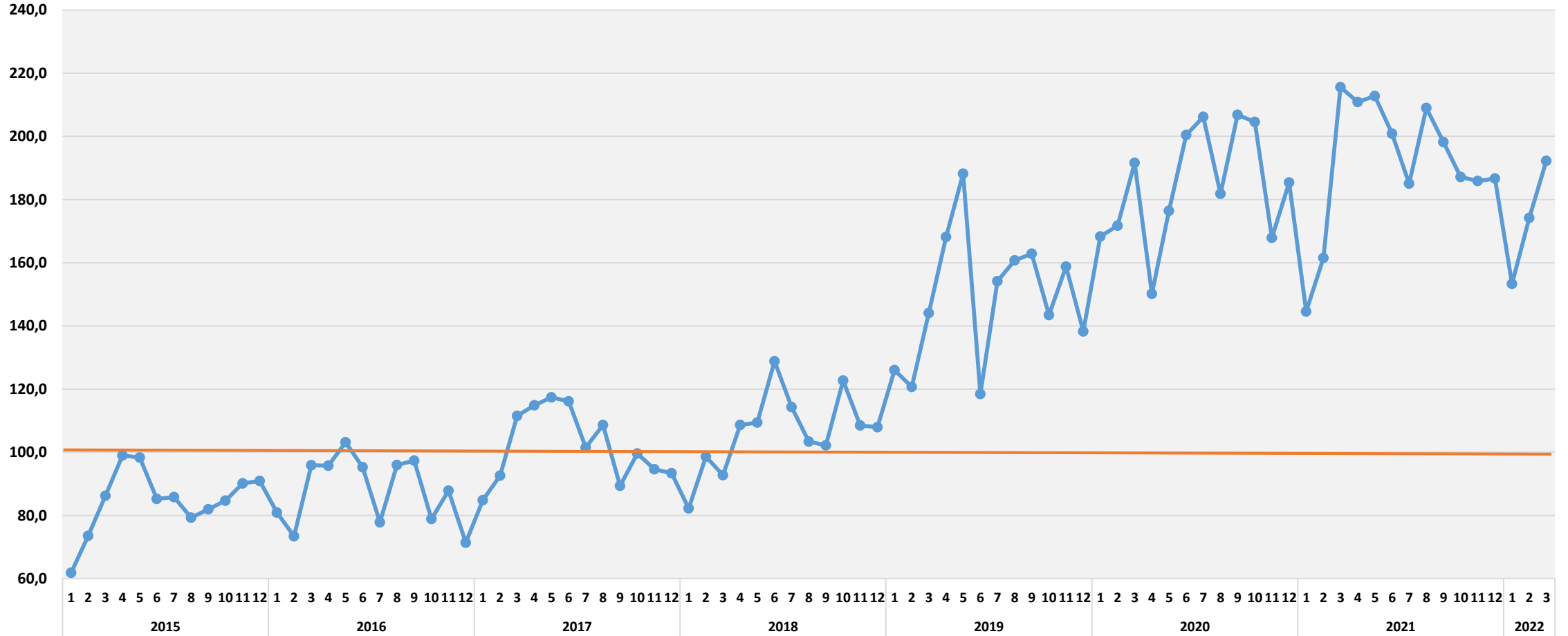
DEMİR ÇELİK ÜRÜNLERİ DIŞ TİCARET ENDEKSLERİ

İHRACAT DEĞER ENDEKSİ 2013=100



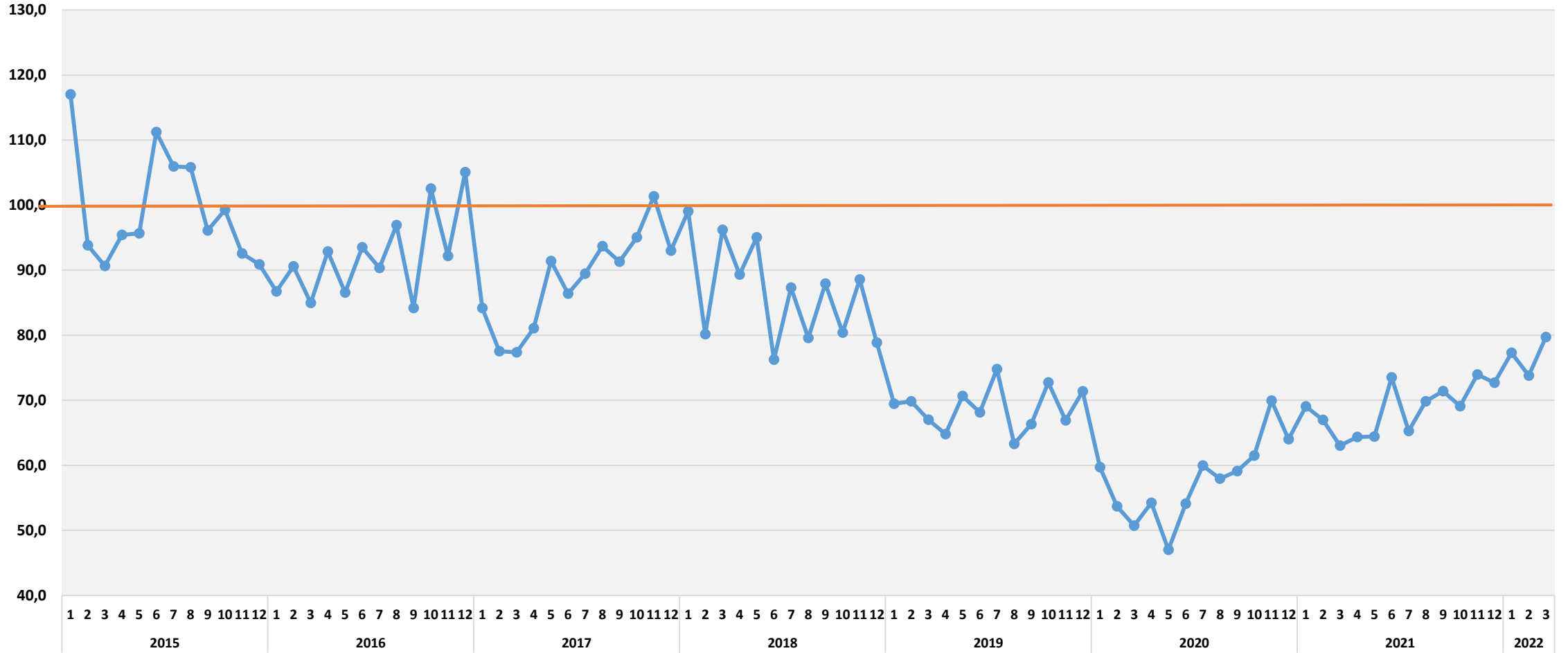
MİNERAL, TAŐ VE TOPRAK ÜRÜNLERİ DİŐ TİCARET ENDEKSLERİ

İHRACAT MİKTAR ENDEKSİ 2013=100



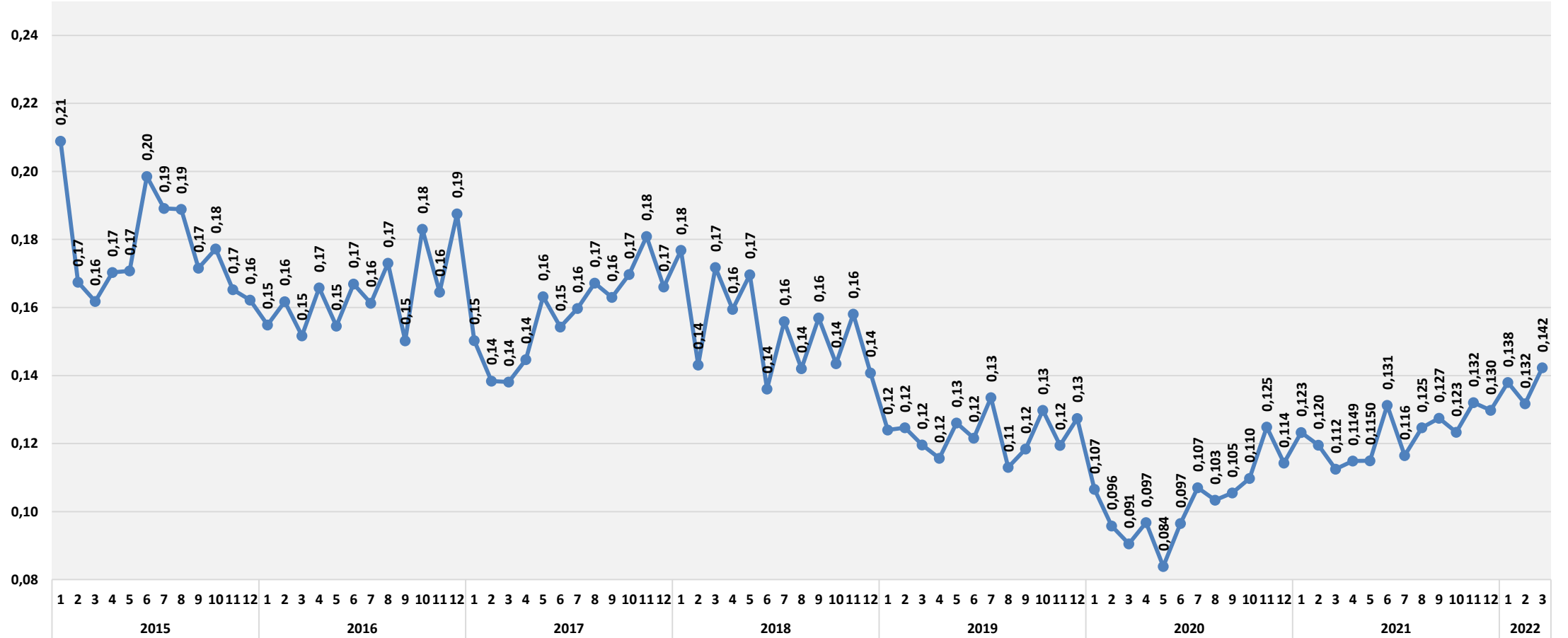
MİNERAL, TAŞ VE TOPRAK ÜRÜNLERİ DIŞ TİCARET ENDEKSLERİ

İHRACAT BİRİM DEĞER ENDEKSİ 2013=100



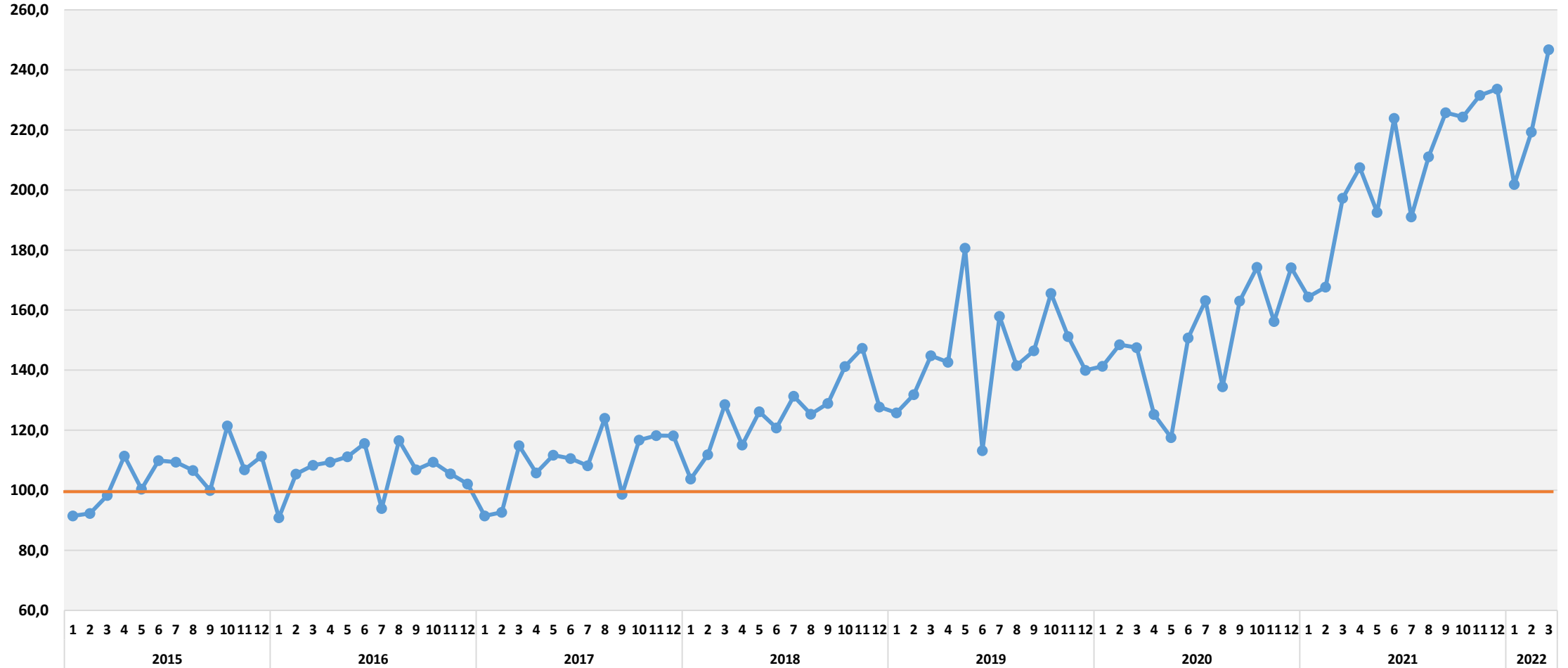
MİNERAL, TAŞ VE TOPRAK ÜRÜNLERİ DIŞ TİCARET ENDEKSLERİ

İHRACAT BİRİM FİYAT DOLAR/KG



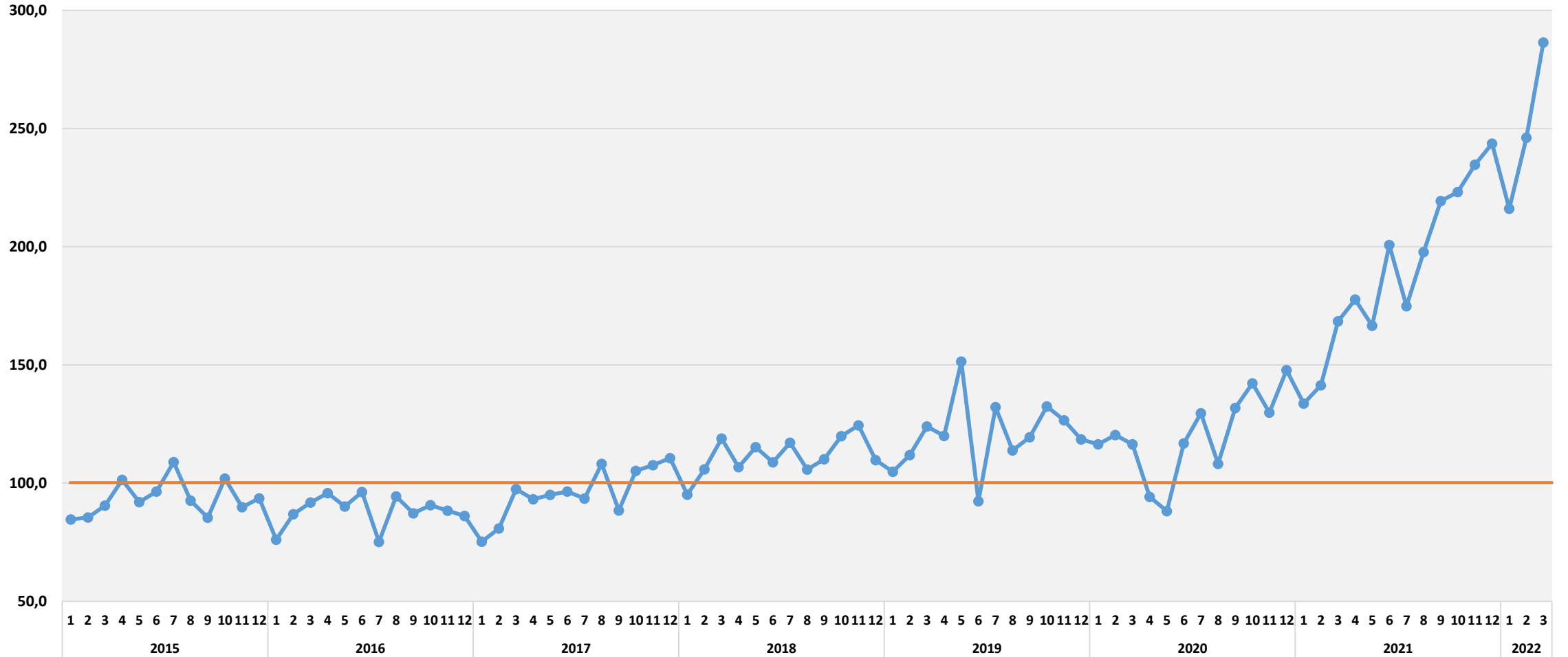
METAL BAZLI ÜRÜNLER DIŞ TİCARET ENDEKSLERİ

İHRACAT MİKTAR ENDEKSİ 2013=100



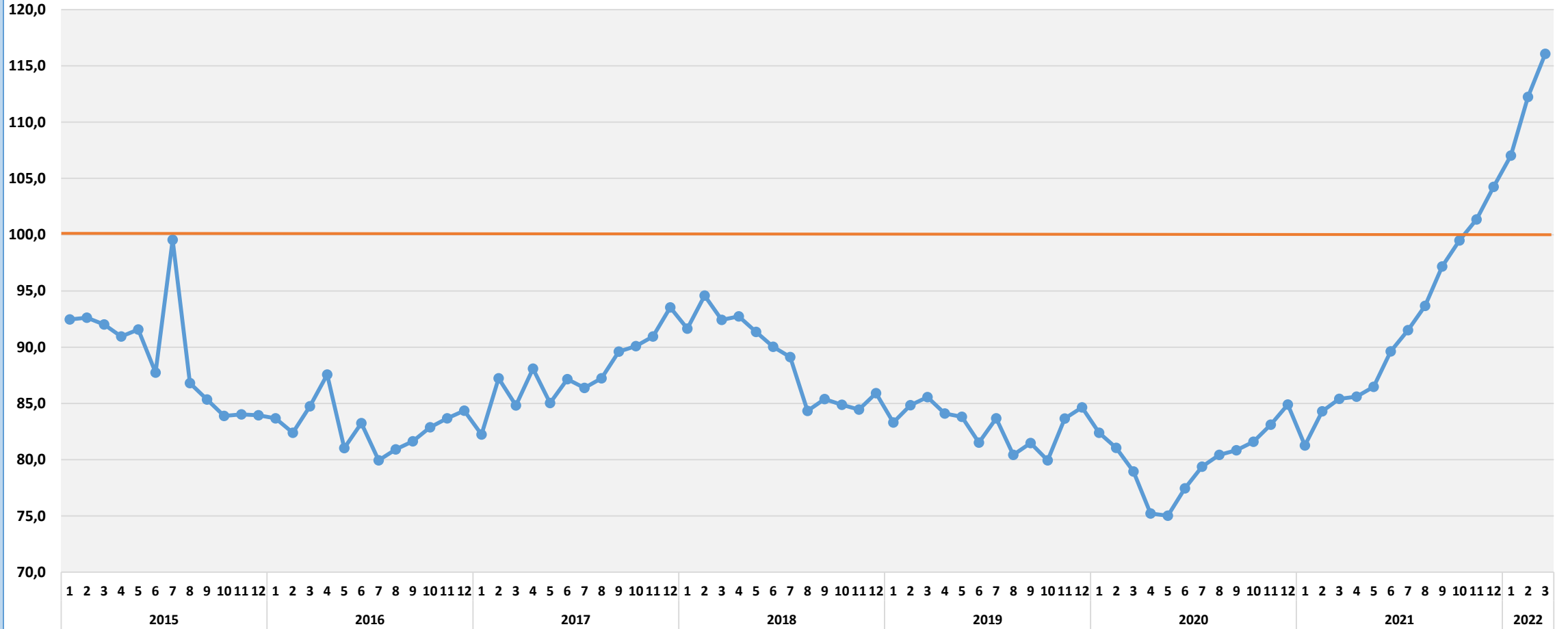
METAL BAZLI ÜRÜNLER DIŞ TİCARET ENDEKSLERİ

İHRACAT DEĞER ENDEKSİ 2013=100



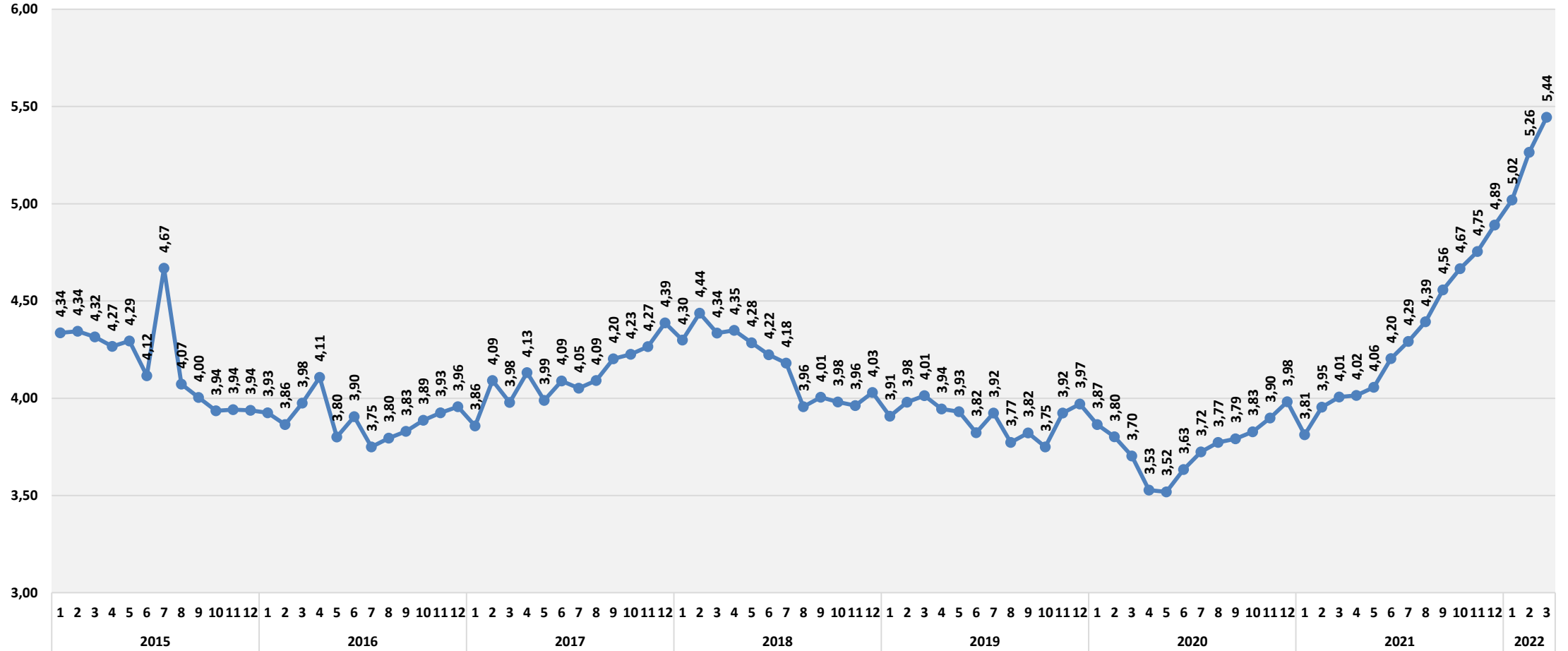
METAL BAZLI ÜRÜNLER DIŞ TİCARET ENDEKSLERİ

İHRACAT BİRİM DEĞER ENDEKSİ



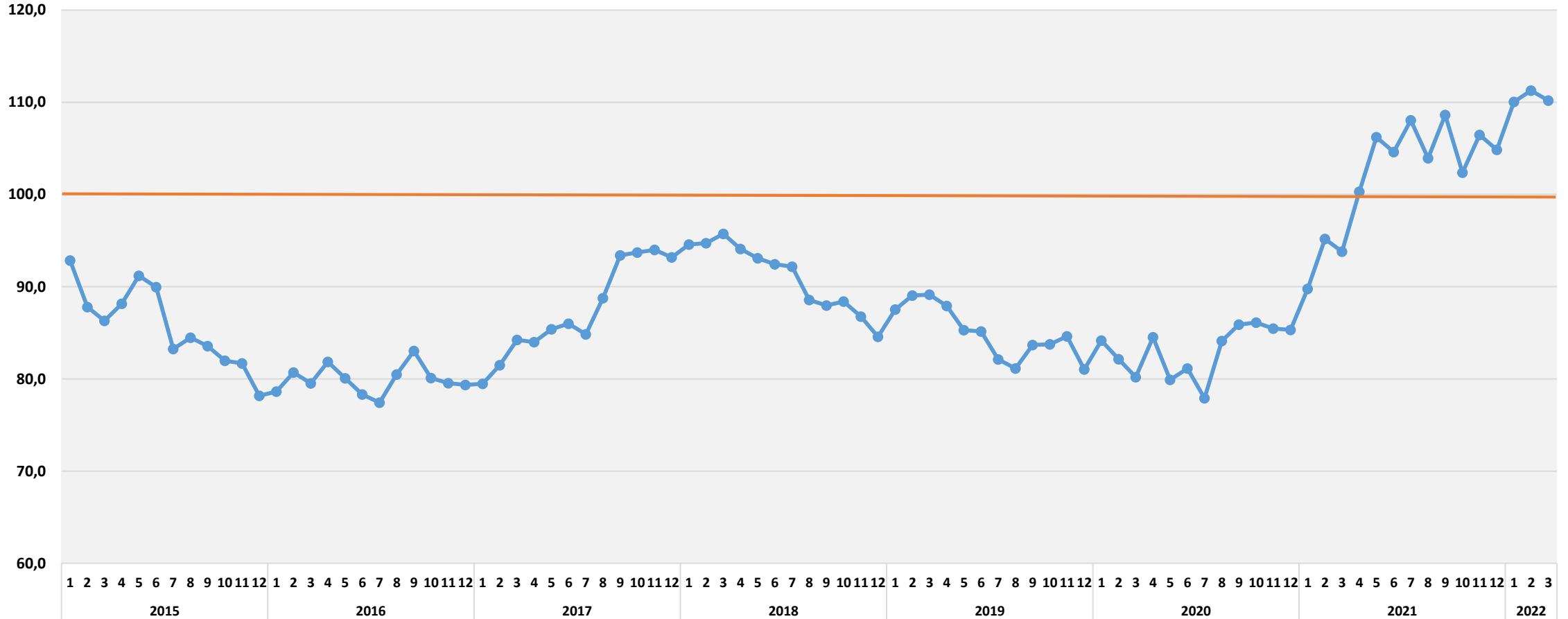
METAL BAZLI ÜRÜNLER DIŞ TİCARET ENDEKSLERİ

İHRACAT BİRİM DEĞER DOLAR/KG



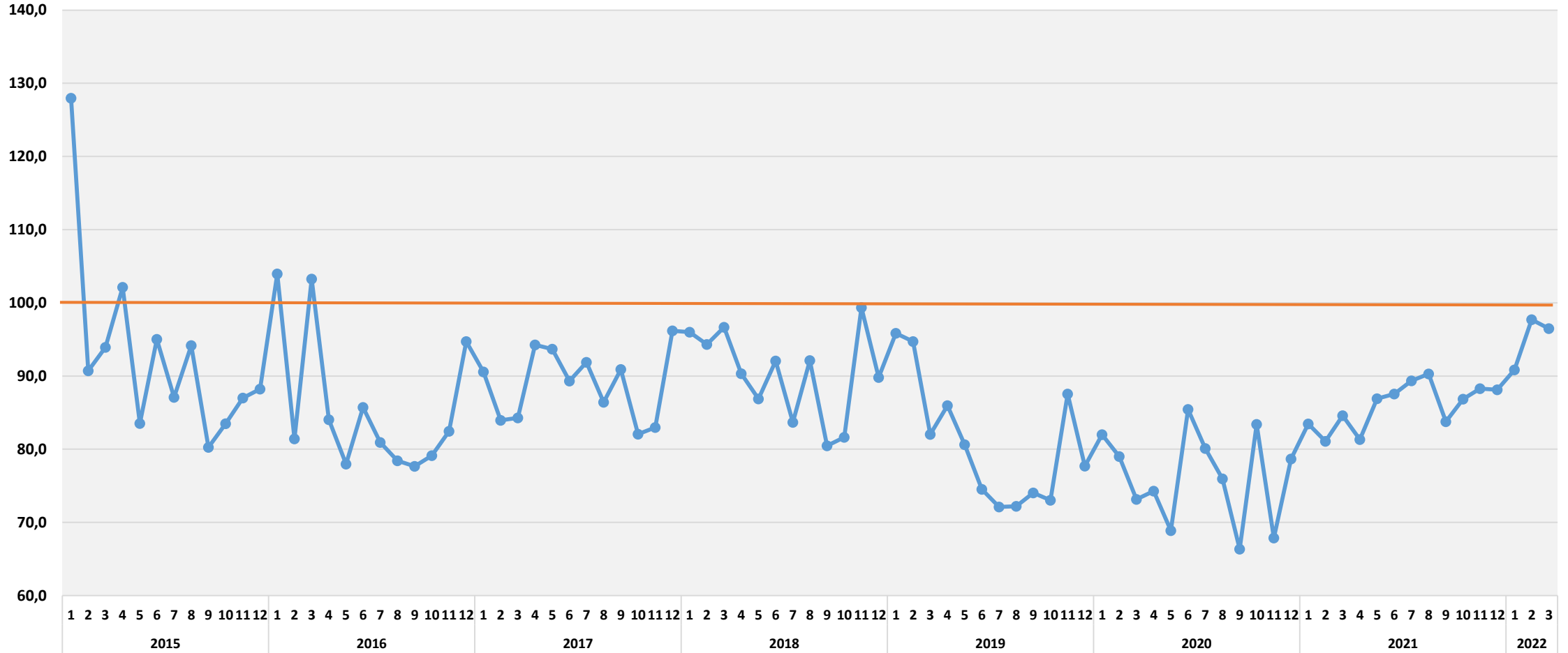
ELEKTRİK MALZEMELERİ VE TEÇHİZATLARI DIŞ TİCARET ENDEKSLERİ

İHRACAT BİRİM DEĞER ENDEKSİ 2013=100



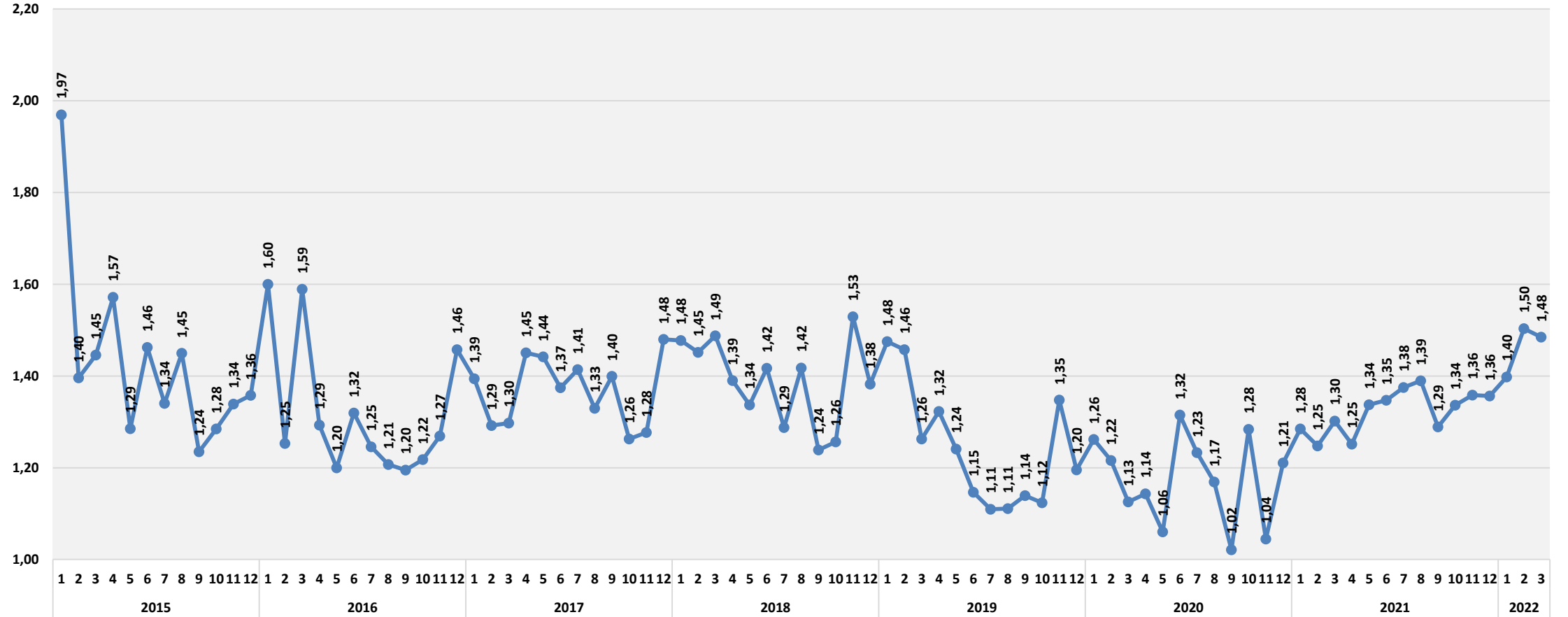
KİMYASAL BAZLI ÜRÜNLER DIŞ TİCARET ENDEKSLERİ

İHRACAT BİRİM DEĞER ENDEKSİ 2013=100



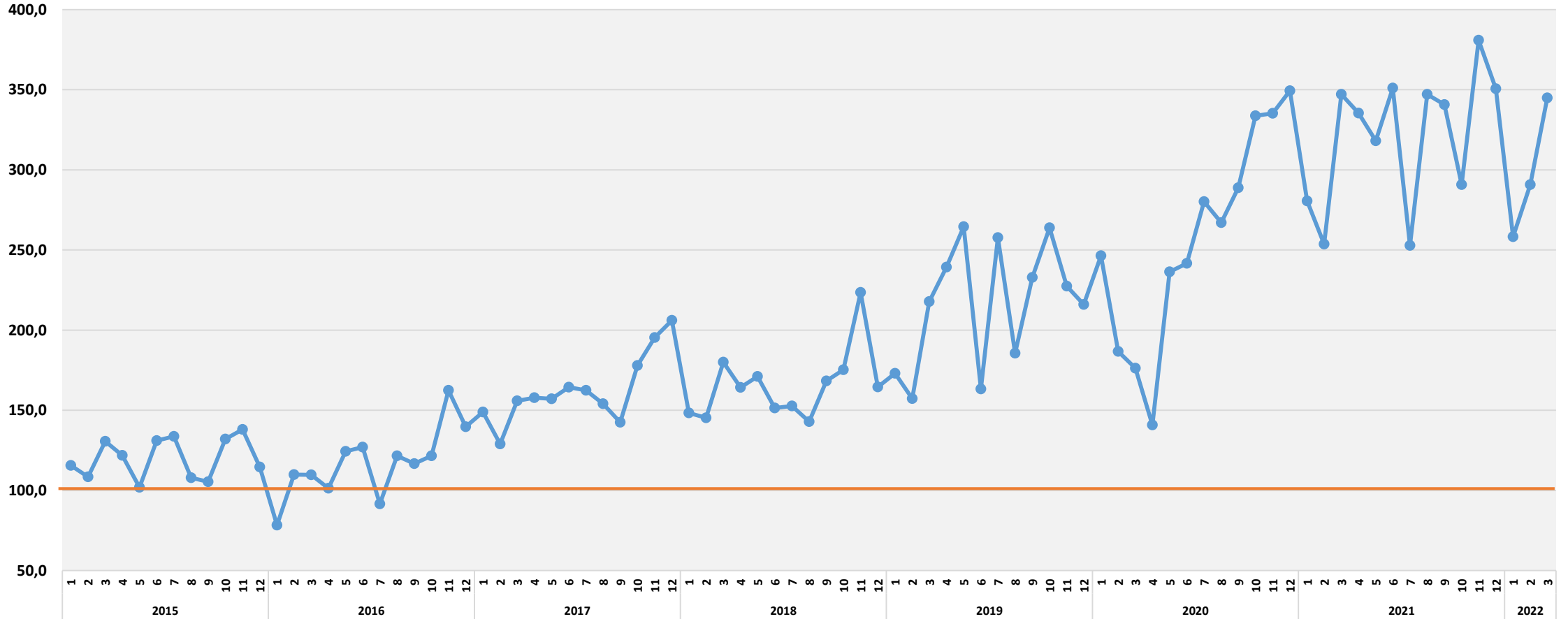
KİMYASAL BAZLI ÜRÜNLER DIŞ TİCARET ENDEKSLERİ

İHRACAT BİRİM DEĞER DOLAR/KG



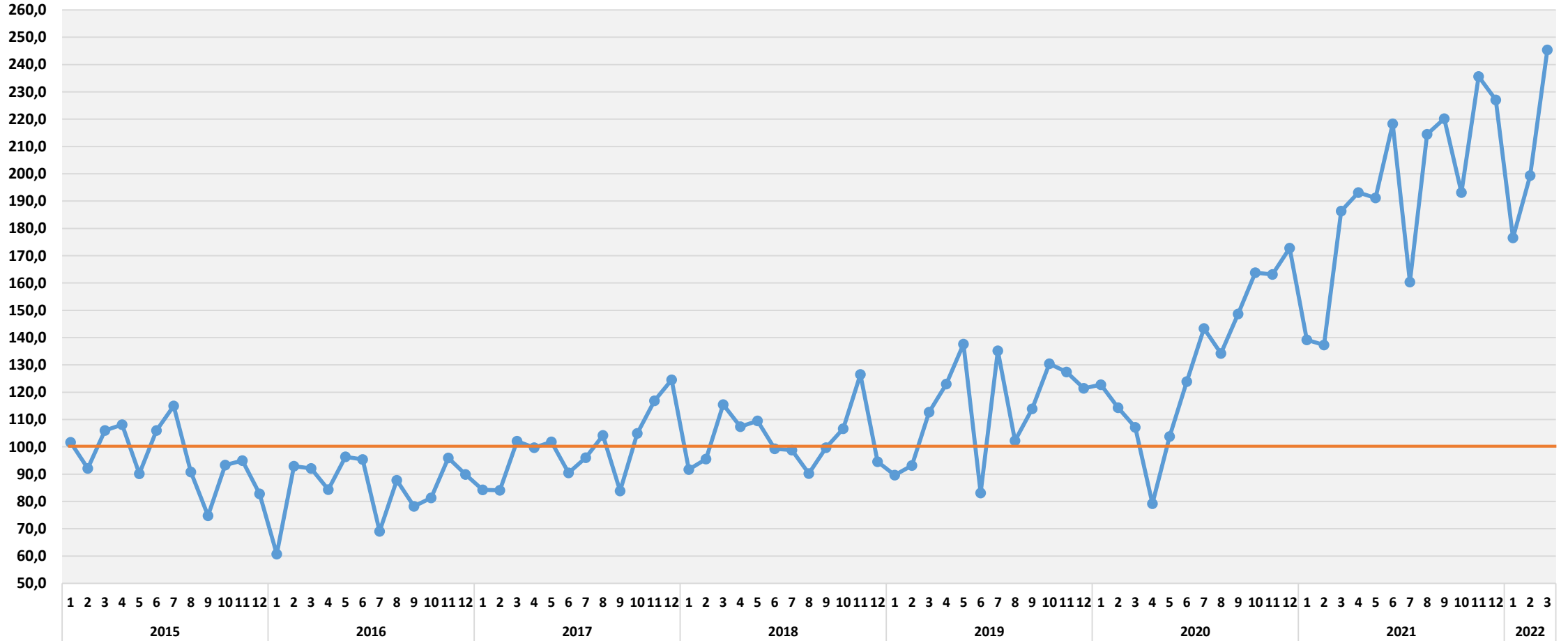
AĞAÇ VE AHŞAP ÜRÜNLERİ DIŞ TİCARET ENDEKSLERİ

İHRACAT MİKTAR ENDEKSİ 2013=100



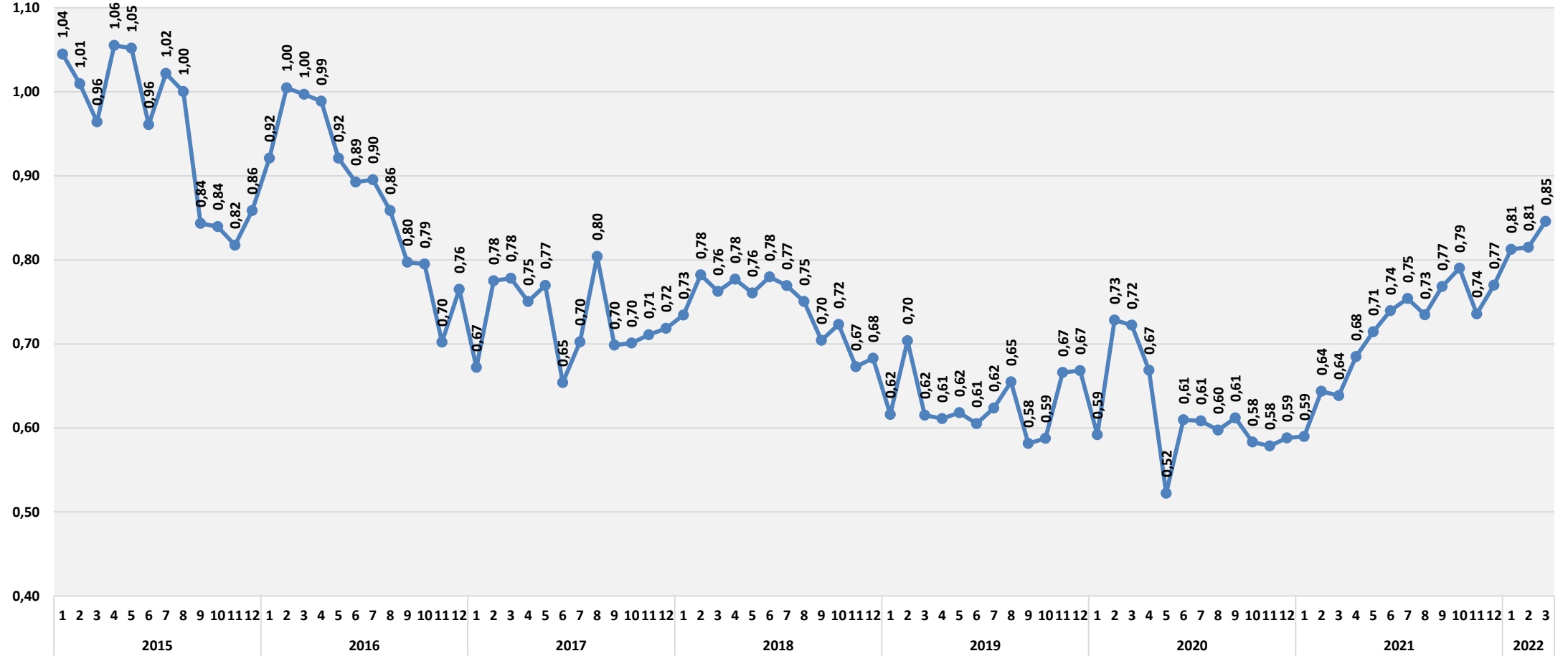
AĞAÇ VE AHŞAP ÜRÜNLERİ DIŞ TİCARET ENDEKSLERİ

İHRACAT DEĞER ENDEKSİ 2013=100



AĞAÇ VE AHŞAP ÜRÜNLERİ DIŞ TİCARET ENDEKSLERİ

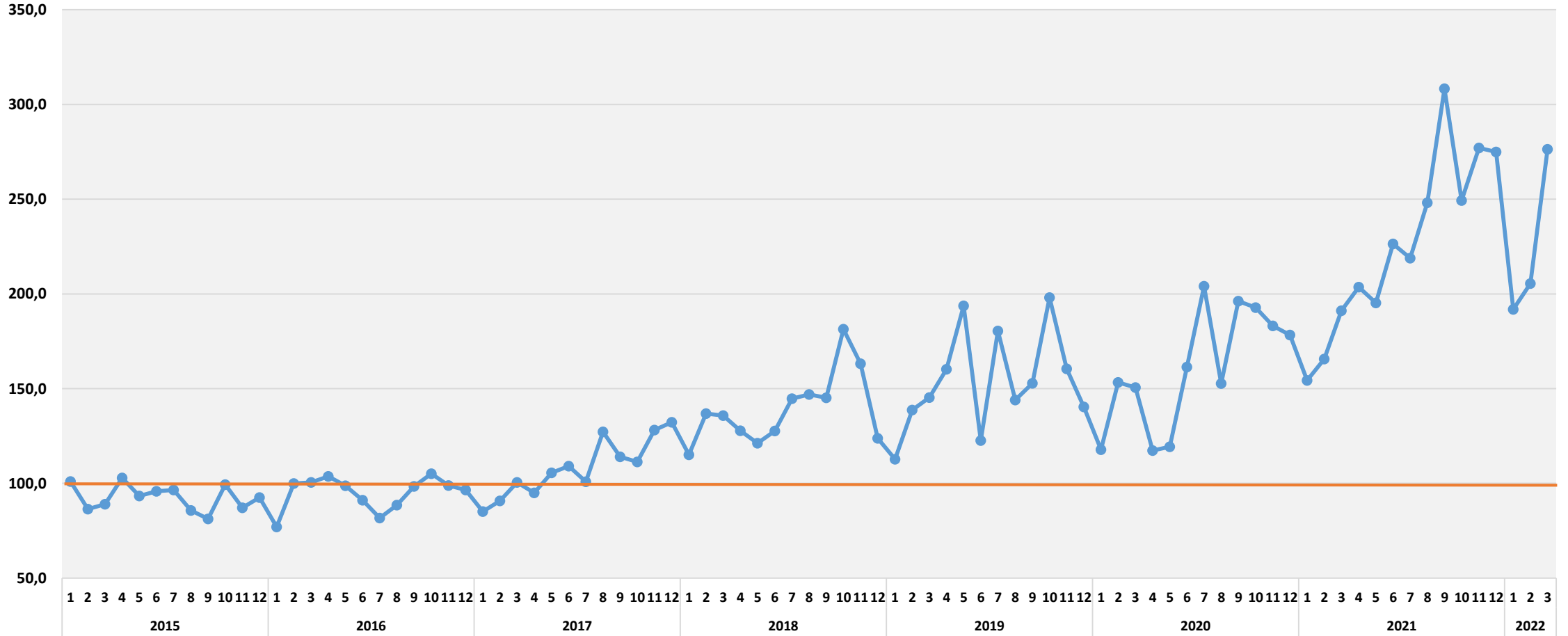
İHRACAT BİRİM FİYAT DOLAR/KG





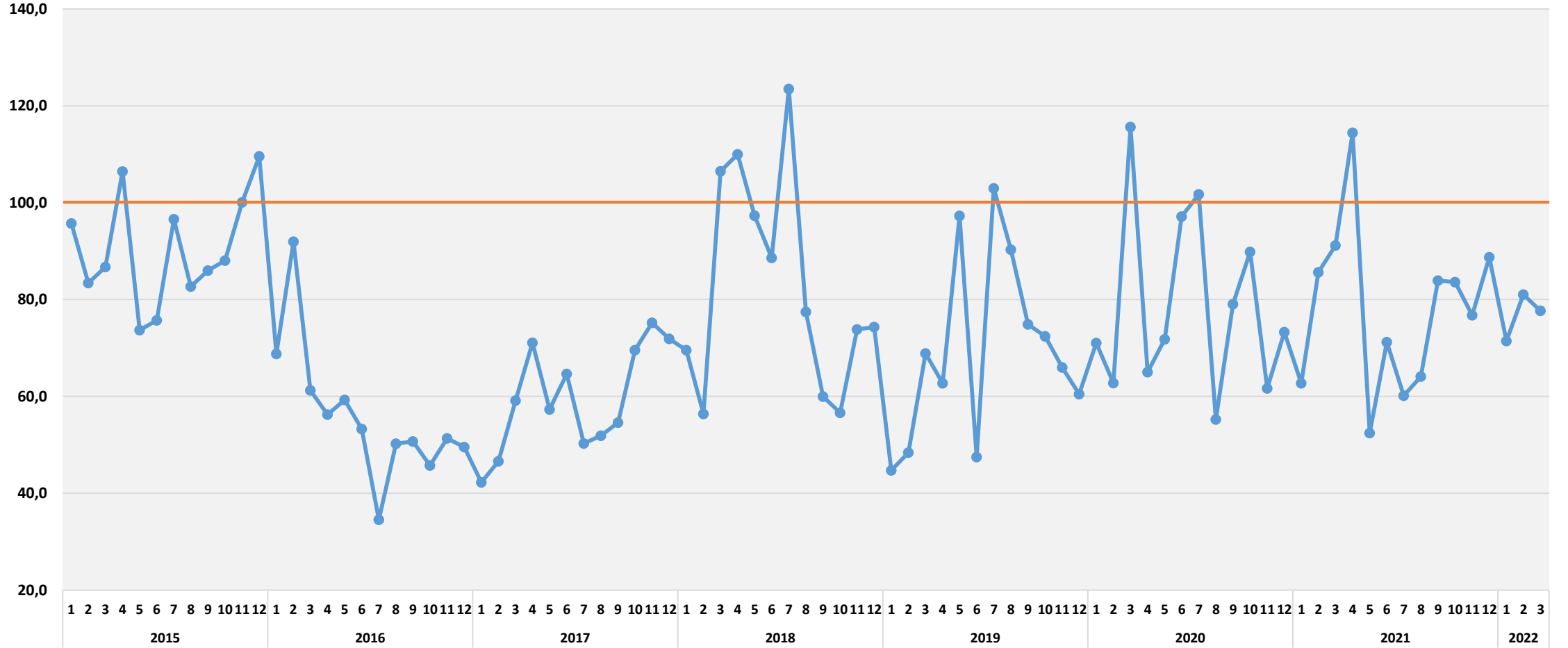
YALITIM ÜRÜNLERİ DIŞ TİCARET ENDEKSLERİ

İHRACAT MİKTAR ENDEKSİ 2013=100



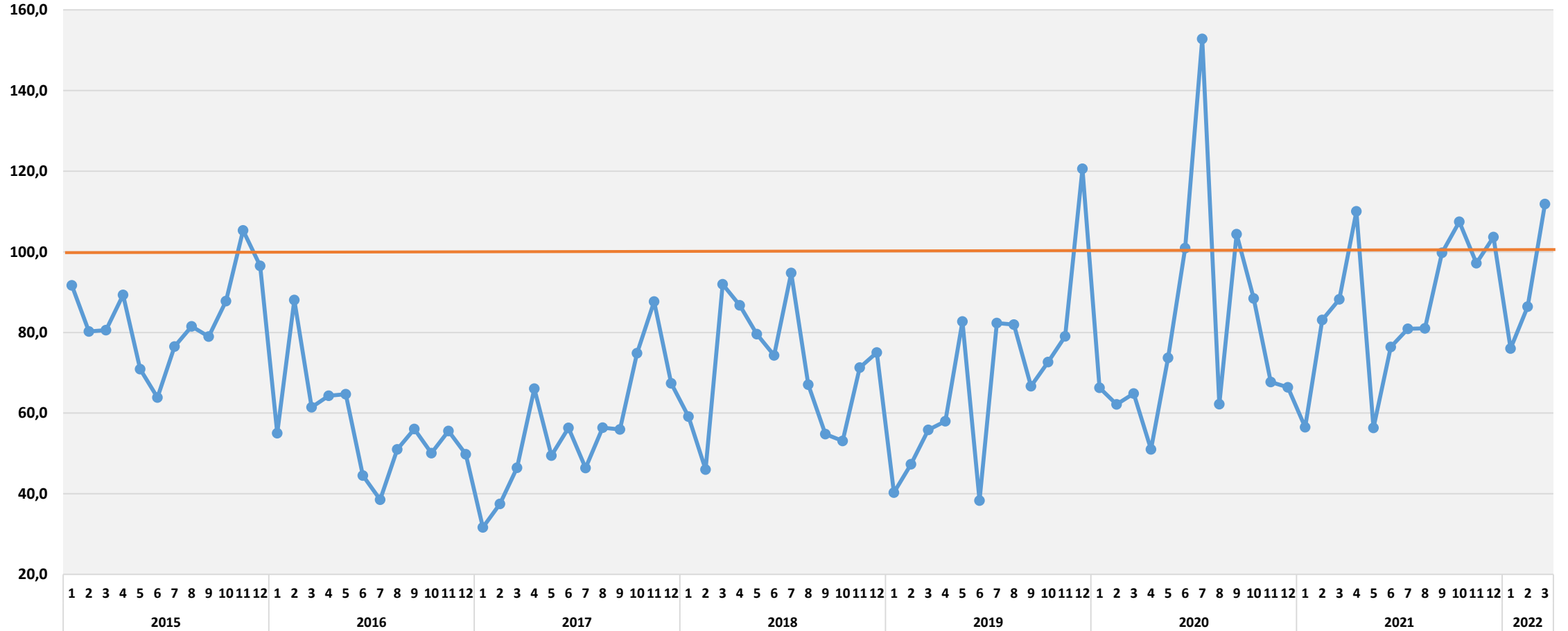
PREFABRİK YAPILAR DIŞ TİCARET ENDEKSLERİ

İHRACAT MİKTAR ENDEKSİ 2013=100



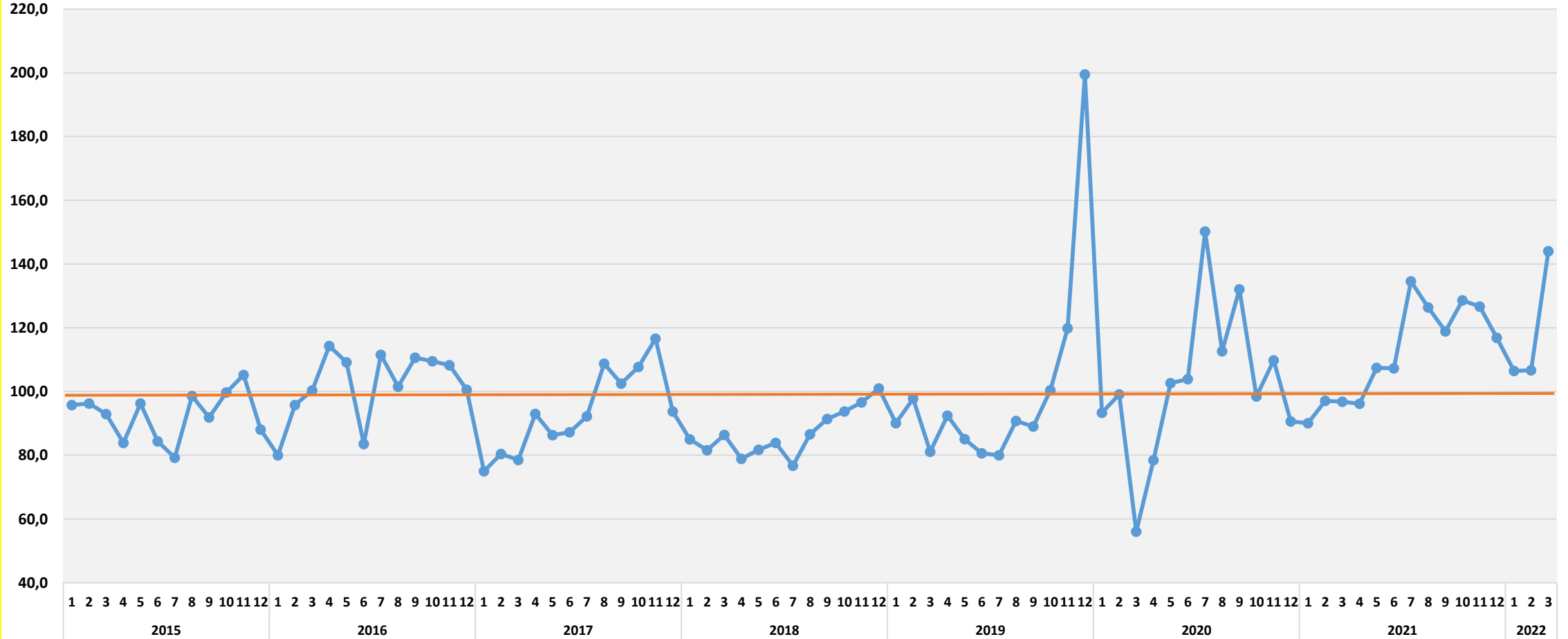
PREFABRİK YAPILAR DIŞ TİCARET ENDEKSLERİ

İHRACAT DEĞER ENDEKSİ 2013=100



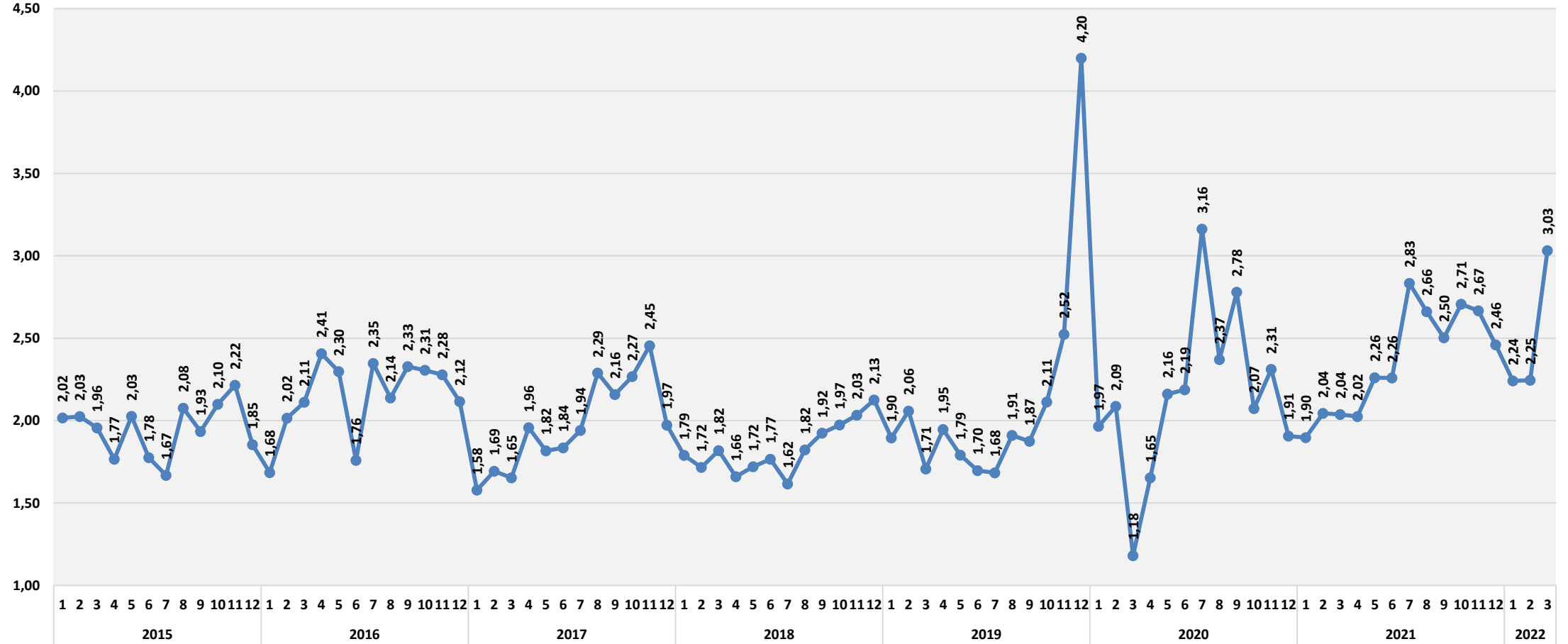
PREFABRİK YAPILAR DIŞ TİCARET ENDEKSLERİ

İHRACAT BİRİM DEĞER ENDEKSİ 2013=100



PREFABRİK YAPILAR DIŞ TİCARET ENDEKSLERİ

İHRACAT BİRİM DEĞER DOLAR/KG





İNŞAAT MALZEMELERİ
SANAYİ DIŞ TİCARET
ENDEKSİ



ENDEKSİ HAZIRLAYAN KURUM

ECONOMY AND STRATEGY CONSULTANCY SERVICES



ESDH

EKONOMİ VE STRATEJİ DANIŞMANLIK HİZMETLERİ

EKONOMİ VE STRATEJİ DANIŞMANLIK HİZMETLERİ

SERGÜL SOKAK, SARAL SİTESİ C.BLOK D.10 GAYRETTEPE-BEŞİKTAŞ
İSTANBUL, TEL 0212 352 87 95

www.esdh.com.tr