



İNŞAAT MALZEMELERİ  
SANAYİ DIŞ TİCARET  
ENDEKSİ



# İNŞAAT MALZEMELERİ SANAYİ DIŞ TİCARET ENDEKSLERİ SAYI-31 ŞUBAT 2020

<b>ENDEKSLERİN TANIMI</b>	<p>‘İnşaat Malzemeleri Sanayi Dış Ticaret Endeksi’ inşaat malzemeleri sanayinde yer alan ürünlerin dış ticaretini ölçen endekslerdir.</p> <p>İnşaat malzemeleri sanayinde yer alan ürünlerin ihracat ve ithalatları aylık olarak miktar, dolar değeri ve birim fiyat olarak ölçülmektedir.</p> <p>Miktar, değeri ve birim değeri zincir endeks haline getirilmiş olup ayrıca endeks değeri olarak izlenmektedir.</p>
<b>ENDEKSLERİN AMACI</b>	<p>‘İnşaat Malzemeleri Sanayi Dış Ticaret Endeksi’ temel amacı inşaat malzemeleri sanayinde yer alan ürünlerin; ürünler, ürün grupları ve toplulaştırılmış olarak dış ticaret verilerini derlemek, bu verilerden endeksler oluşturmak, mutlak veriler ve endeksler yardımıyla dış ticaret gelişmelerini izlemek ve değerlendirmektir. Bu değerlendirme için Türkiye'nin aylık sanayi ürünleri ihracatı için de ayrıca miktar, değeri ve birim değeri endeksleri hesaplanmakta ve karşılaştırmaya gidilmektedir.</p>
<b>ENDEKSLER</b>	<p><b>Ana Endeks:</b> İnşaat Malzemeleri Sanayi Dış Ticaret Endeksi <b>Alt Endeksler:</b> 8 Alt Ürün Grubu Endeksi <b>Tematik Endeksler:</b> Miktar, Değeri Ve Birim Değeri Endeksleri</p>



### ENDEKSLERİN HAZIRLANMA METODOLOJİSİ;

- Endeksler ihracat ve ithalat için, miktar, deęer ve birim deęer (ortalama fiyat) olarak hesaplanmaktadır.
- Endekslerin başlangıç tarihi 2013 yılıdır; her ürün için 2013 yılı aylık ortalama miktar, deęer ve birim deęeri 100 kabul edilmiştir.
- Endeksler aylık olarak hazırlanmaktadır.
- Endeks yöntemi olarak 'zincir endeks' kullanılmaktadır.
- Aylık verileri 2013=100 verisi üzerine her ay için işlenerek zincir endeksler üretilmektedir.
- İnşaat malzemeleri sanayinde 36 ürün için endeks hazırlanmıştır.
- Ürünler ortak özellikleri itibariyle 8 ürün grubu halinde gruplandırılmış olup ürün grupları için de endeksler hesaplanmaktadır.
- Dış Ticaret Endekslerinin hazırlanmasında Türkiye İstatistik Kurumu'nun açıkladığı Dış Ticaret İstatistikleri kullanılmaktadır.
- TÜİK aylık verileri bir sonraki ayın son günü açıklamaktadır. Türkiye İMSAD Dış Ticaret Endeksi de bu tarihten beş gün sonra açıklanmaktadır.



ÜRÜN GRUPLARI	ÜRÜNLER
<b>DEMİR ÇELİK ÜRÜNLERİ</b>	DEMİR ÇELİK ÇUBUK PROFİL DEMİR ÇELİK BORU VE BORU BAĞLANTI PARÇALARI DEMİR ÇELİK DİKENLİ TEL VE ÇİTLER DEMİR ÇELİK İNŞAAT AKSAMI DEMİR ÇELİKTEN RADYATÖR DEMİR ÇELİK TEL ÖRGÜ KAFES AĞ DEMİR ÇELİK CİVATA SOMUN
<b>MİNERAL, TAŞ VE TOPRAK ÜRÜNLERİ</b>	ALÇI ÇİMENTO VE BETONDAN EŞYA ALÇIDAN İNŞAAT MALZEMELERİ ÇİMENTO İNŞAAT CAMLARI (DÜZCAM VE YALITIM CAMLARI) SERAMİK KAPLAMA SERAMİK SAĞLIK GEREÇLERİ BLOK MERMER İŞLENMİŞ TAŞLAR (MERMER VE GRANİTLER) TUĞLA, KARO VE KİREMİT
<b>ELEKTRİK MALZEMELERİ VE TEÇHİZATLARI</b>	ASANSÖR, YÜRÜYEN MERDİVEN VE KÖRÜKLER AYDINLATMA EKİPMANLARI ELEKTRİK MALZEMELERİ GÜVENLİK VE ALARM SİSTEMLERİ ISITMA VE SOĞUTMA CİHAZLARI SAYAÇLAR YALITIMLI KABLolar

ÜRÜN GRUPLARI	ÜRÜNLER
<b>METAL BAZLI ÜRÜNLER</b>	ALÜMİNYUM İNŞAAT MALZEMELERİ VE AKSAMLARI ALÜMİNYUM SAĞLIK GEREÇLERİ DEMİR ÇELİK SAĞLIK GEREÇLERİ KİLİTLER VE DONANIM EŞYALARI MUSLUK VE VANALAR
<b>KİMYASAL BAZLI ÜRÜNLER</b>	BOYALAR VE VERNİKLER PLASTİK İNŞAAT MALZEMELERİ YAPI KİMYASALLARI
<b>AĞAÇ VE AHŞAP ÜRÜNLERİ</b>	AHŞAP İNŞAAT MALZEMELERİ DUVAR KAĞITLARI AHŞAP MUTFAK VE BANYO DOLAPLARI
<b>YALITIM ÜRÜNLERİ</b>	YALITIM MALZEMELERİ
<b>PREFABRİK YAPILAR</b>	PREFABRİK YAPILAR



## İNŞAAT MALZEMELERİ SANAYİ DIŐ TİCARET ENDEKSİ; GENEL DEĐERLENDİRME

- İnşaat Malzemeleri Dıő Ticaret Endeksi Őubat ayında koronavirüs salgını etkisinden uzak bir performans göstermiőtir.
- İnşaat malzemeleri sanayi ihracatı 2020 yılı Őubat ayında deđer olarak geđen yılın Őubat ayına göre yüzde 5,1 yükselmiőtir.
- Yeni yılın ilk iki ayında iç piyasanın canlanmasına rađmen inşaat malzemeleri sanayisi ađırlıđını ihracata vermeye devam etmiőt ve ihracat Őubat ayında 1,67 milyar dolar olmuőtur.
- İnşaat malzemeleri sanayi ihracatı miktar olarak ise yeni yılın ikinci ayında geđen yılın Őubat ayına göre yüzde 31,7 yükselmiőtir.
- İnşaat malzemeleri ihracatı 2020 yılı Őubat ayında 4,66 milyon ton olmuőtur.
- İnşaat malzemeleri ihracat ortalama birim fiyatı ise 2019 yılı Őubat ayında 0,45 dolar/kg iken 2020 yılı Őubat ayında 0,36 dolar/kg olmuőtur.
- İnşaat malzemeleri sanayi ihracatı 2020 yılının ilk iki ayında da artmıőtir. Ancak ihracat birim fiyatlarındaki gerileme ile son yedi yılın en düşük ortalama ihracat birim fiyatları yaőanmıőtir.
- İnşaat malzemeleri sanayi ithalatı miktar olarak Őubat ayında geđen yılın Őubat ayına göre yüzde 21,3 artmıőt ve 213,8 bin ton olmuőtur.
- İnşaat malzemeleri sanayi ithalatı deđer olarak ise Őubat ayında yüzde 14,7 artarak 592 milyon dolar olarak gerçekteőmiőtir.
- İnşaat malzemeleri ithalatı yeni yılın ilk iki ayında artıő eđilimini sürdürmüőtür.
- İnşaat malzemeleri ithalat ortalama birim fiyatı ise Őubat ayında 2019 yılı Őubat ayına göre yüzde 5,5 düőtmiőt ve 2,93 dolar/kg seviyesinden 2,77 dolar/kg seviyesine inmiőtir.



## İNŞAAT MALZEMELERİ SANAYİ DİŐ TİCARET ENDEKSİ; TÜRKİYE İLE KARŐILAŐTIRMALI DEĐERLENDİRME

- Türkiye sanayisi 2020 yılı Őubat ayında ihracata aĐırlık vermeye devam etmiŐtir. İç talepteki toparlanmaya raĐmen Türkiye sanayisi ihracat pazarları ile toplam satıŐlarını artırmaya çalıŐmaktadır.
- 2020 yılı Őubat ayında sanayi ürünleri ihracatı deĐer olarak geçen yılın Őubat ayına göre sadece yüzde 1,1 artmıŐtır. İhracata verilen aĐırlıĐa raĐmen dıŐ piyasalarda koŐullar giderek bozulmaktadır.
- Türkiye toplam sanayi ürünleri ihracatı miktar olarak ise 2020 yılının Őubat ayında bir önceki yılın Őubat ayına göre yüzde 10,0 yükselmiŐtir. İhracat miktar olarak hızlı büyümeye devam etmektedir.
- Sanayi malı ihracatında ortalama birim fiyatları ise 2019 yılı Őubat ayında 1,43 dolar/kg iken, 2020 yılı Őubat ayında 1,31 dolar/kg seviyesine inmiŐtir.
- İnŐaat malzemeleri sanayisi dıŐındaki sanayilerin toplam ihracatı deĐer olarak 2020 yılı Őubat ayında geçen yılın Őubat ayına göre yüzde 0,5 yükselmiŐtir.
- İnŐaat malzemeleri sanayisi dıŐındaki sanayilerin toplam ihracatı miktar olarak ise 2020 yılı Őubat ayında geçen yılın Őubat ayına göre yüzde 7,9 gerilemiŐtir.
- İnŐaat malzemeleri sanayisi dıŐındaki sanayilerin ihracat ortalama birim fiyatı 2019 yılı Őubat ayında 2,26 dolar/kg iken 2020 yılı Őubat ayında 2,47 dolar/kg olmuŐtur.
- İnŐaat malzemeleri sanayi ihracatı ortalama birim fiyatı 2020 yılı Őubat ayında toplam sanayi ürünleri ortalama ihracat birim fiyatını aŐaĐı çekmiŐtir.





## İNŞAAT MALZEMELERİ SANAYİ DİŐ TİCARET ENDEKSİ; ALT SANAYİLER İTİBARIYLA DEĐERLENDİRME

- ❑ 2020 yılının Őubat ayında sekiz alt ürün grubundan altısının ihracat birim fiyatları 2019 yılı Őubat ayına göre gerilemiştir. Fiyat düşüşleri alt gruplarda farklı oranlarda gerçekleşmiştir. Fiyatı artan iki sektör yüzde 0,5 ile prefabrik yapılar ve yüzde 4,3 ile ağaç ve ahşap ürünleri olmuştur.
- ❑ 2020 yılı Őubat ayında mineral ürünlerin ortalama ihracat birim fiyatı 2019 yılı Őubat ayına göre yüzde 23,2 gerilemiştir. Kimyasal bazlı ürünlerin ihracat birim fiyatı yüzde 17,1 düşmüştür. Demir çelik ürünlerin ortalama ihraç birim fiyatı da yüzde 8,5 azalmıştır.
- ❑ Metal bazlı ürünlerin ihracat birim fiyatları ise 2020 yılı Őubat ayında 2019 yılı Őubat ayına göre yüzde 4,3 düşerek en sınırlı gerileme yaşanan alt sektör olmuştur.
- ❑ 2020 yılının Őubat ayında sekiz alt ürün grubunun tamamında ihracat miktar olarak geçen yılın Őubat ayının üzerinde gerçekleşmiştir.
- ❑ 2020 yılı Őubat ayında en yüksek ihracat miktar artışı yüzde 42,3 ile mineral ürünlerde olmuştur. Yüksek miktar artışı yaşanan diğer alt sektör yüzde 35,5 ile kimyasal bazlı ürünlerdir. Prefabrik yapılar ihracat miktar artışı yüzde 32,9 olarak gerçekleşmiştir.
- ❑ Sadece demir çelik ürünlerinde ihracat miktar artışı yüzde 6,4 ile tek haneli olmuştur. Diğer tüm alt gruplarda ihracat miktar olarak iki haneli ve yüksek oranlarda artış göstermiştir.
- ❑ 2020 yılının Őubat ayında sekiz alt ürün grubunun yedisinde ihracat değeri olarak geçen yılın Őubat ayının üzerine çıkmıştır.
- ❑ 2020 yılı Őubat ayında değeri olarak en yüksek ihracat artışı yüzde 34,2 ile prefabrik yapılarda gerçekleşmiştir. Ağaç ve ahşap ürünleri ihracatı değeri olarak yüzde 23,3 artmıştır. Kimyasal bazlı ürünlerin ihracatı da değeri olarak yüzde 12,1 yükselmiştir.
- ❑ Değeri olarak ihracatı düşen tek sektör yüzde 2,9 ile demir çelik ürünleri olmuştur.

## İNŞAAT MALZEMELERİ SANAYİ DİŐ TİCARET ENDEKSİ; ALT SANAYİLER İTİBARIYLA DEĐERLENDİRME

ÜRÜN GRUPLARI	İHRACAT BİRİM FİYAT DOLAR/KG ORTALAMA			İHRACAT MİKTAR BİN TON			İHRACAT DEĐER MİLYON DOLAR		
	2019 ŐUBAT	2020 ŐUBAT	% DEĐİŐİM	2019 ŐUBAT	2020 ŐUBAT	% DEĐİŐİM	2019 ŐUBAT	2020 ŐUBAT	% DEĐİŐİM
DEMİR ÇELİK ÜRÜNLERİ	0,71	0,65	-8,5	913.972	972.500	6,4	649,0	630,4	-2,9
MİNERAL, TAŐ VE TOPRAK ÜRÜNLERİ	0,125	0,096	-23,2	2.364.892	3.366.370	42,3	294,8	322,6	9,4
METAL BAZLI ÜRÜNLER	3,98	3,81	-4,3	53.937	60.833	12,8	214,6	231,8	8,0
ELEKTRİK MALZEMELERİ VE TEÇHİZATLARI	6,10	5,63	-7,7	38.217	45.821	19,9	233,2	258,0	10,6
KİMYASAL BAZLI ÜRÜNLER	1,46	1,21	-17,1	87.231	118.176	35,5	127,1	142,5	12,1
AĐAÇ VE AHŐAP ÜRÜNLERİ	0,70	0,73	4,3	61.584	73.255	19,0	43,3	53,4	23,3
YALITIM MALZEMELERİ	1,01	0,95	-5,9	12.418	13.717	10,5	12,6	13,1	4,0
PREFABRİK YAPILAR	2,06	2,07	0,5	5.708	7.586	32,9	11,7	15,7	34,2



## İNŞAAT MALZEMELERİ SANAYİ DİŐ TİCARET ENDEKSİ; ALT SANAYİLER İTİBARIYLA DEĐERLENDİRME

ÜRÜN GRUPLARI	İHRACAT BİRİM FİYAT ENDEKSİ 2013=100			İHRACAT MİKTAR ENDEKSİ 2013=100			İHRACAT DEĐER ENDEKSİ 2013=100		
	2019 ŐUBAT	2020 ŐUBAT	% DEĐİŐİM	2019 ŐUBAT	2020 ŐUBAT	% DEĐİŐİM	2019 ŐUBAT	2020 ŐUBAT	% DEĐİŐİM
DEMİR ÇELİK ÜRÜNLERİ	92,7	84,7	-8,5	80,4	85,6	6,4	74,6	72,4	-2,9
MİNERAL, TAŐ VE TOPRAK ÜRÜNLERİ	69,8	55,7	-23,2	120,7	171,8	42,3	84,3	92,2	9,4
METAL BAZLI ÜRÜNLER	84,8	81,2	-4,3	131,8	148,7	12,8	111,8	120,8	8,0
ELEKTRİK MALZEMELERİ VE TEÇHİZATLARI	89,0	82,1	-7,7	95,4	114,3	19,9	84,9	93,9	10,6
KİMYASAL BAZLI ÜRÜNLER	94,7	78,3	-17,1	75,6	102,4	35,5	71,6	80,2	12,1
AĐAÇ VE AHŐAP ÜRÜNLERİ	59,2	61,4	4,3	157,4	187,2	19,0	93,2	114,8	23,3
YALITIM MALZEMELERİ	77,8	73,4	-5,9	138,7	153,3	10,5	108,0	112,5	4,0
PREFABRİK YAPILAR	97,8	98,3	0,5	48,4	64,3	32,9	47,3	63,2	34,2

## İNŞAAT MALZEMELERİ SANAYİ DIŞ TİCARET ENDEKSİ; ALT SANAYİLER İTİBARIYLA DEĞERLENDİRME

ÜRÜN GRUPLARI	İHRACAT BİRİM FİYAT DOLAR/KG ORTALAMA			İHRACAT MİKTAR BİN TON			İHRACAT DEĞER MİLYON DOLAR		
	2018 MART 2019 ŞUBAT	2019 MART 2020 ŞUBAT	% DEĞİŞİM	2018 MART 2019 ŞUBAT	2019 MART 2020 ŞUBAT	% DEĞİŞİM	2018 MART 2019 ŞUBAT	2019 MART 2020 ŞUBAT	% DEĞİŞİM
DEMİR ÇELİK ÜRÜNLERİ	0,74	0,67	-9,6	12.656.639	12.931.220	2,2	9.373	8.655	-7,7
MİNERAL, TAŞ VE TOPRAK ÜRÜNLERİ	0,15	0,12	-19,7	26.358.899	36.784.407	39,6	3.889	4.359	12,1
METAL BAZLI ÜRÜNLER	4,10	3,88	-5,2	634.178	725.935	14,5	2.597	2.817	8,5
ELEKTRİK MALZEMELERİ VE TEÇHİZATLARI	6,17	5,77	-6,5	499.262	539.783	8,1	3.080	3.113	1,1
KİMYASAL BAZLI ÜRÜNLER	1,38	1,20	-13,1	1.175.979	1.443.485	22,7	1.625	1.733	6,6
AĞAÇ VE AHŞAP ÜRÜNLERİ	0,72	0,63	-13,2	792.388	1.057.615	33,5	572	663	15,9
YALITIM MALZEMELERİ	1,04	0,97	-7,3	149.366	167.344	12,0	156	162	3,8
PREFABRİK YAPILAR	1,84	2,08	13,1	113.326	103.600	-8,6	208	215	3,4



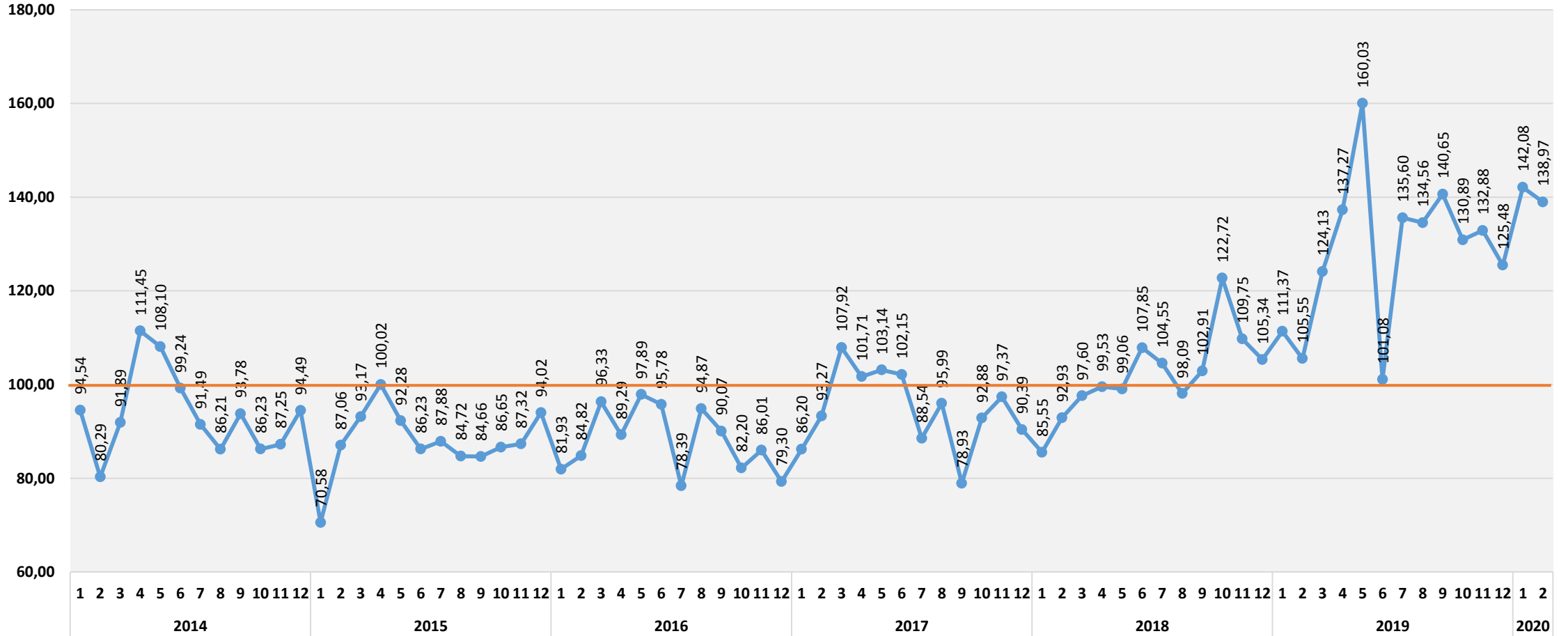
İNŞAAT MALZEMELERİ  
SANAYİ DIŞ TİCARET  
ENDEKSİ



# İNŞAAT MALZEMELERİ SANAYİ TOPLULAŞTIRILMIŞ DIŞ TİCARET ENDEKSLERİ

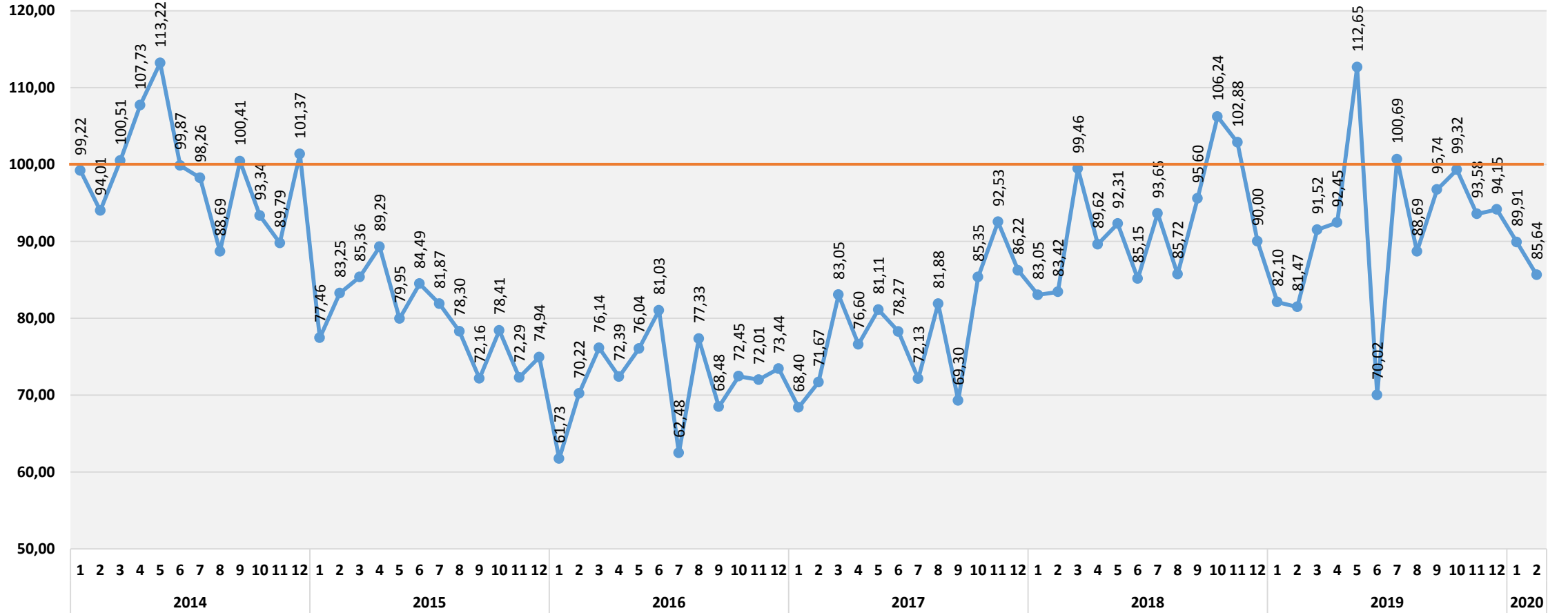
İNŞAAT MALZEMELERİ SANAYİ TOPLULAŞTIRILMIŞ DIŞ TİCARET ENDEKSLERİ

İHRACAT MİKTAR ENDEKSİ 2013=100



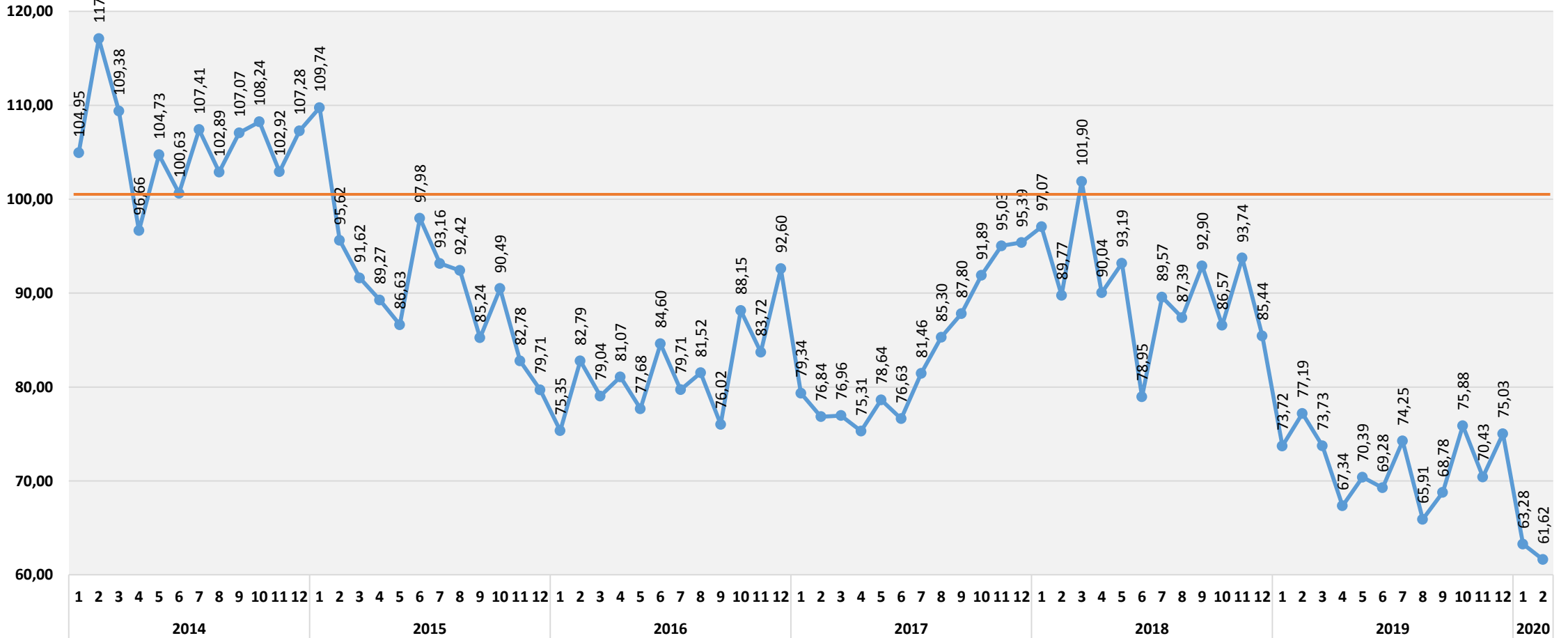
## İNŞAAT MALZEMELERİ SANAYİ TOPLULAŐTIRILMIŐ DİŐ TİCARET ENDEKSLERİ

## İHRACAT DEĐER ENDEKSİ 2013=100



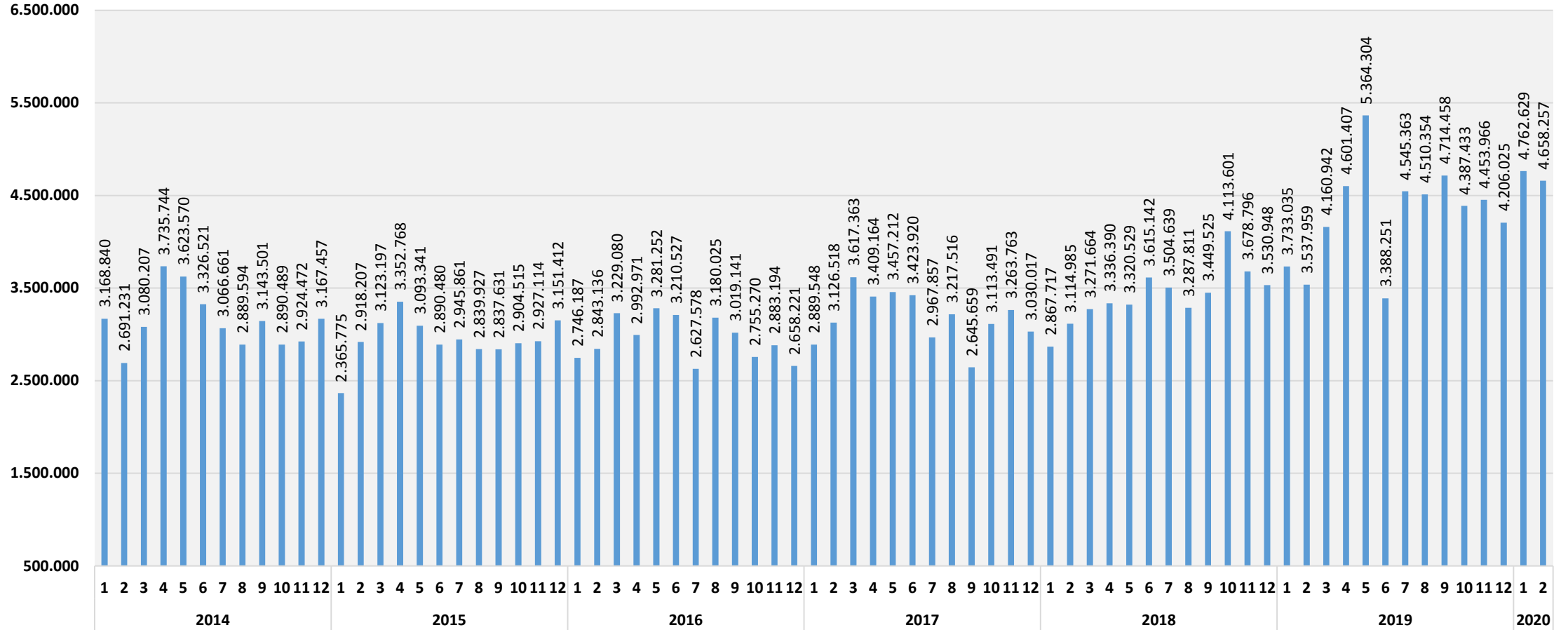
## İNŞAAT MALZEMELERİ SANAYİ TOPLULAŐTIRILMIŐ DIŐ TİCARET ENDEKSLERİ

## İHRACAT BİRİM DEĐER ENDEKSİ 2013=100



## İNŞAAT MALZEMELERİ SANAYİ TOPLULAŞTIRILMIŞ DIŞ TİCARET ENDEKSLERİ

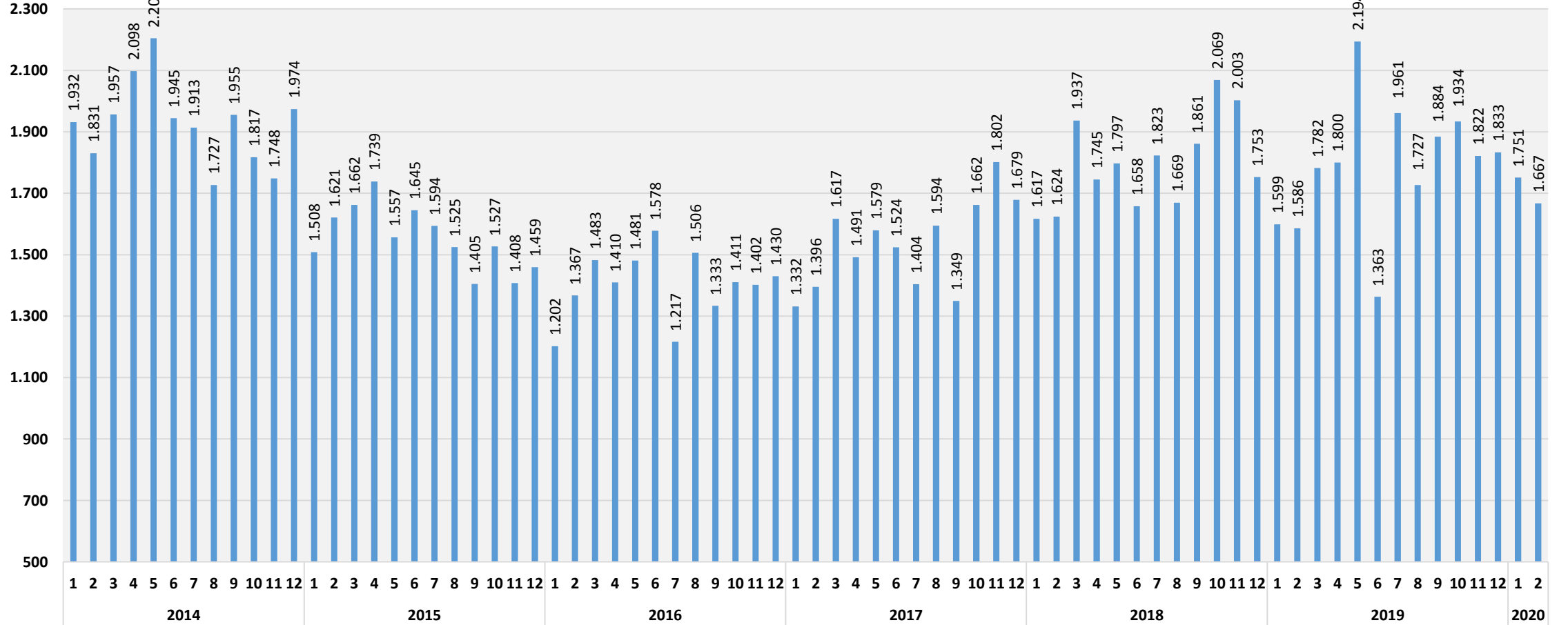
## İHRACAT MİKTAR TON





## İNŞAAT MALZEMELERİ SANAYİ TOPLULAŞTIRILMIŞ DIŞ TİCARET ENDEKSLERİ

### İHRACAT DEĞER MİLYON DOLAR



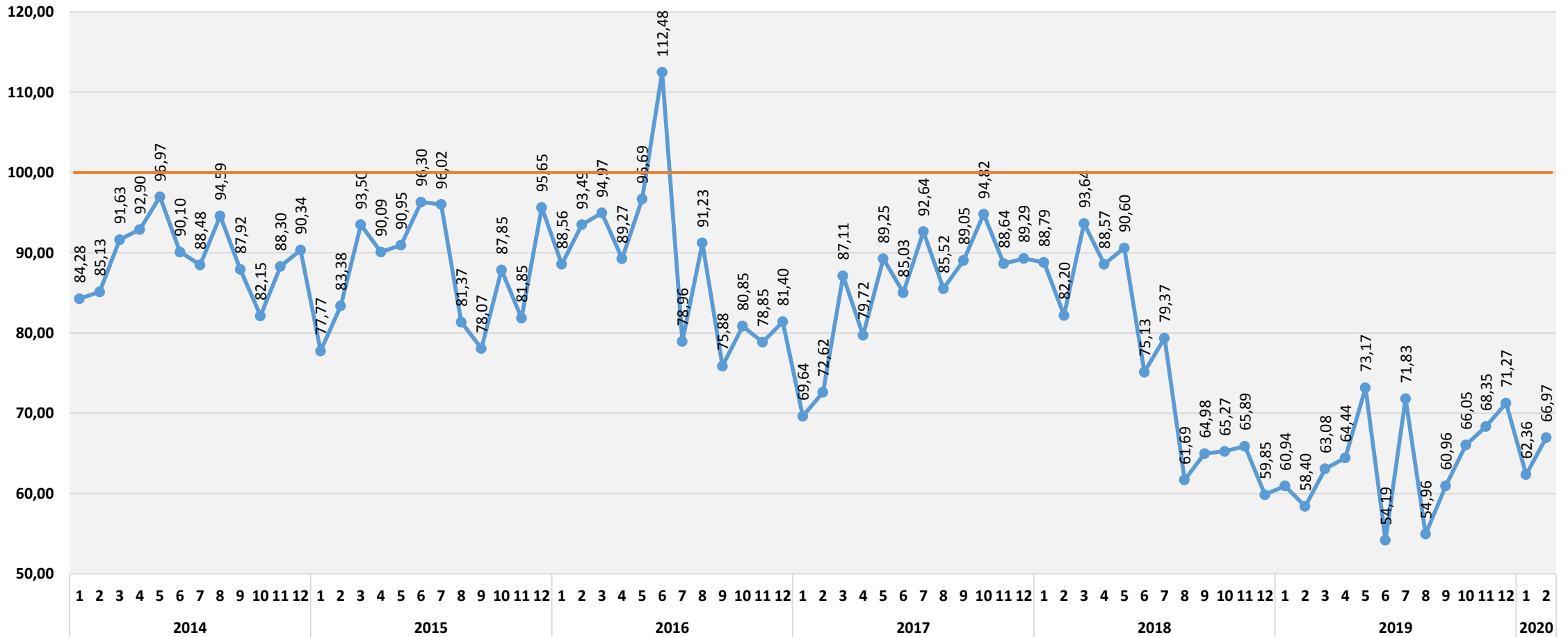






İNŞAAT MALZEMELERİ SANAYİ TOPLULAŐTIRILMIŐ DİŐ TİCARET ENDEKSLERİ

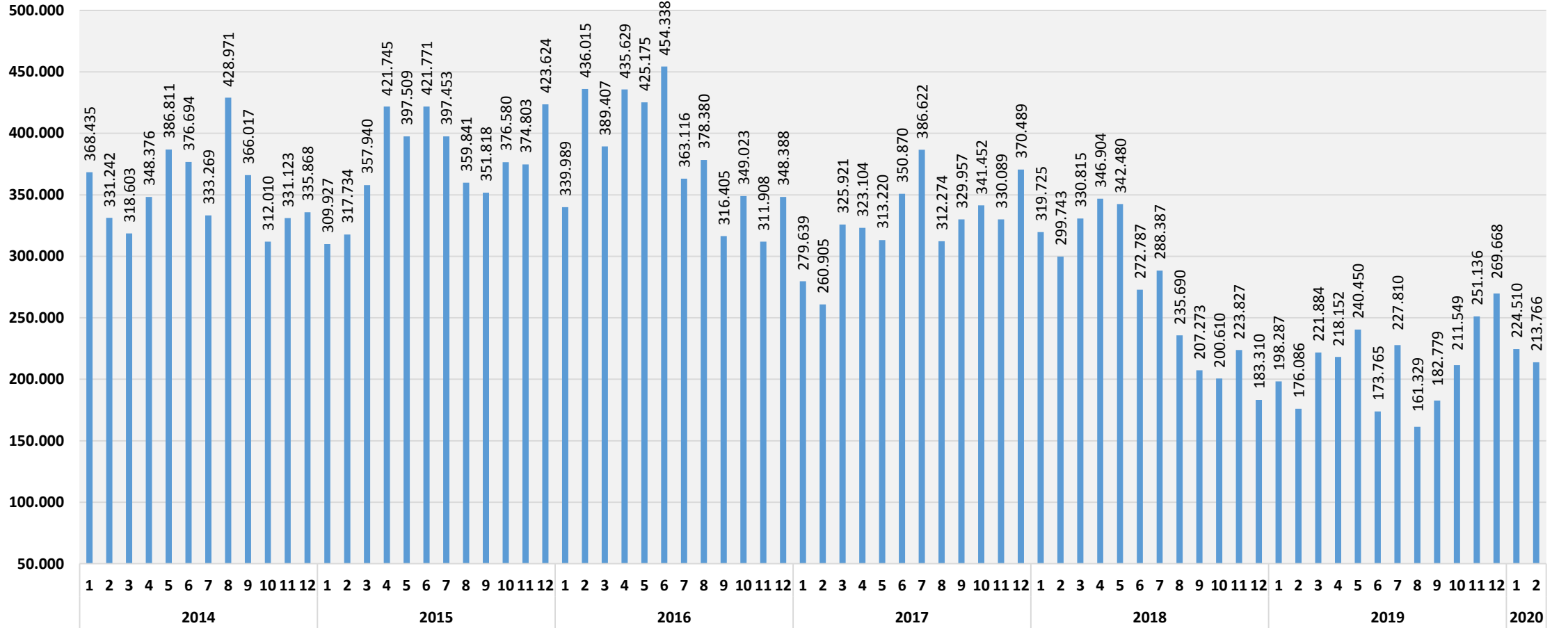
İTHALAT DEĐER ENDEKSİ 2013=100





## İNŞAAT MALZEMELERİ SANAYİ TOPLULAŞTIRILMIŞ DİŞ TİCARET ENDEKSLERİ

## İTHALAT MİKTAR TON









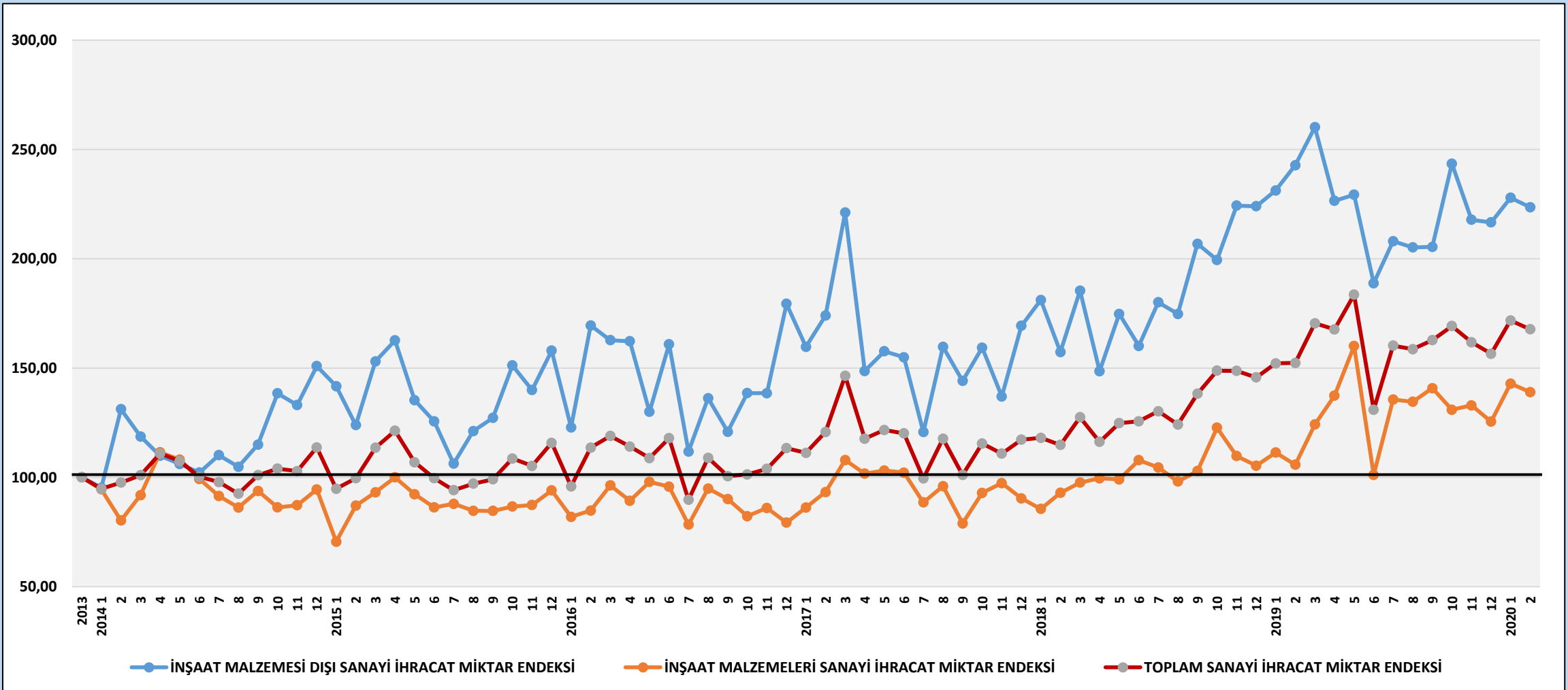


İNŞAAT MALZEMELERİ  
SANAYİ DİŐ TİCARET  
ENDEKSİ

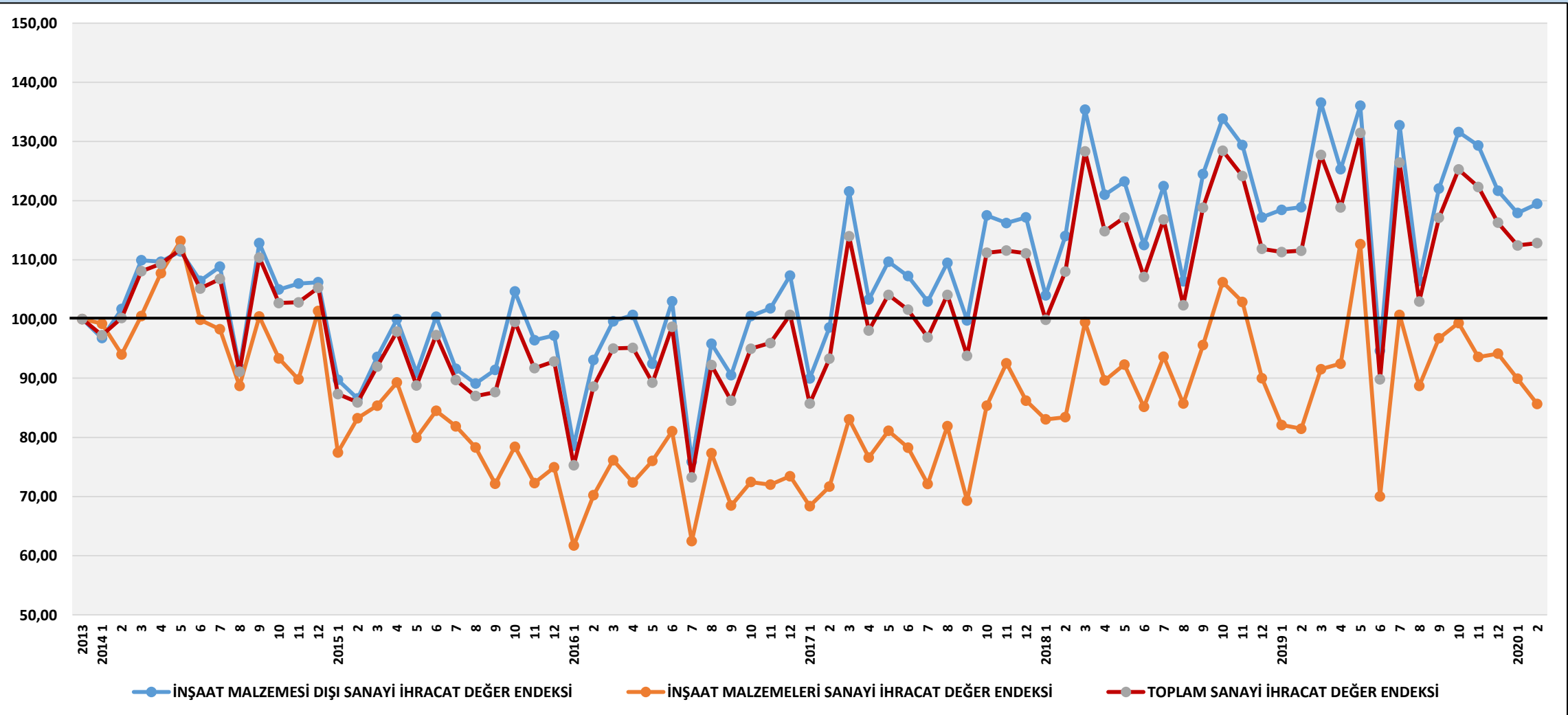


# TÜRKİYE SANAYİ VE İNŞAAT MALZEMELERİ SANAYİ KARŐILAŐTIRMALI DİŐ TİCARET ENDEKSLERİ

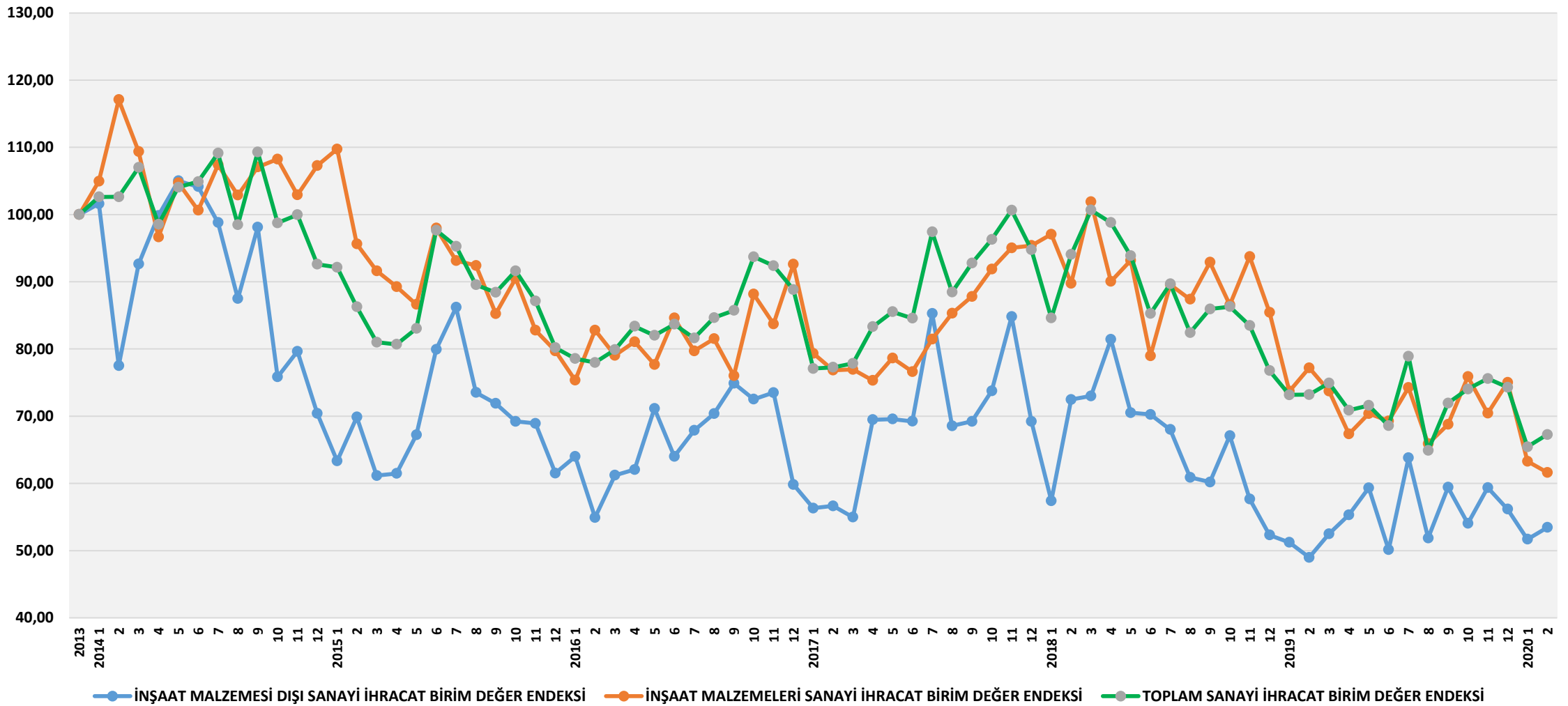
İHRACAT MİKTAR ENDEKSLERİ; 2013=100



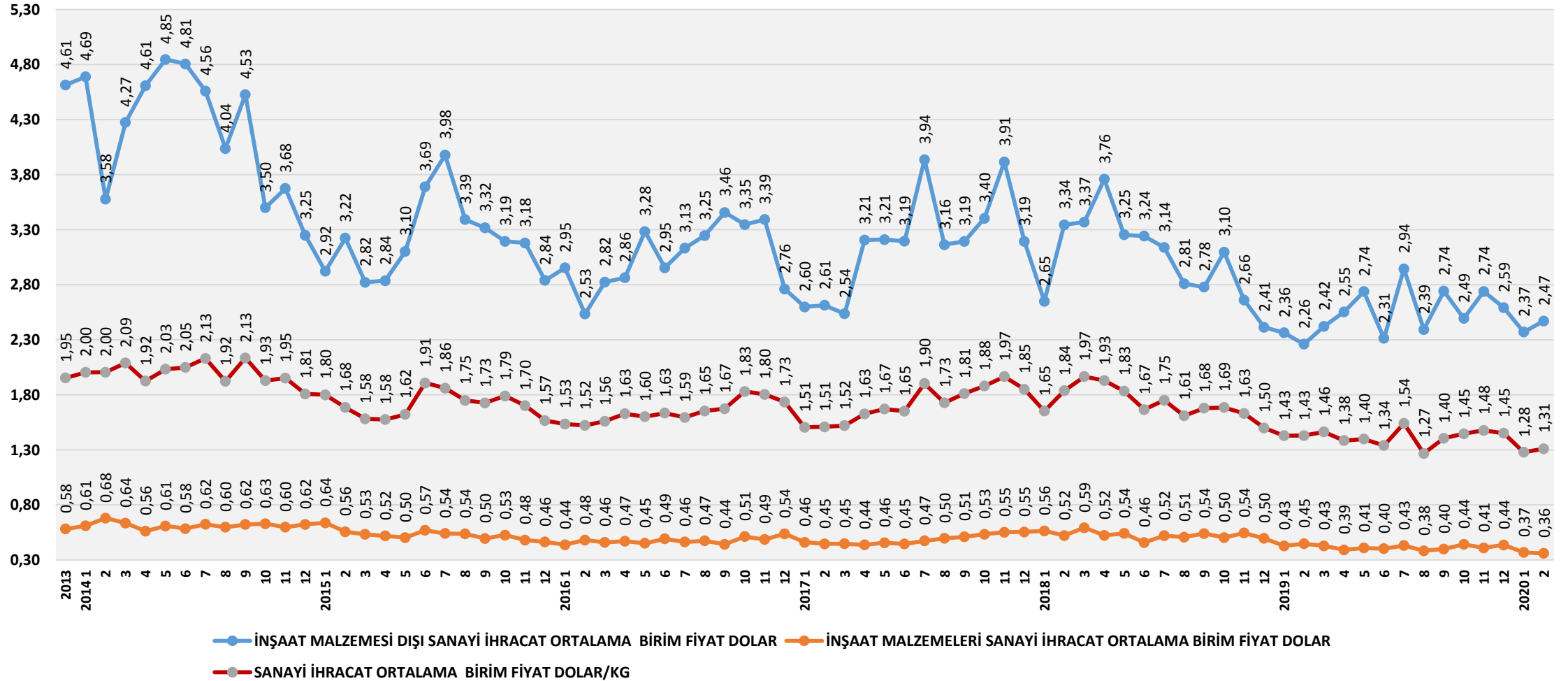
## İHRACAT DEĞER ENDEKSLERİ; 2013=100



## İHRACAT BİRİM DEĞER ENDEKSLERİ;2013=100



## İHRACAT BİRİM FİYATLARI DOLAR/KG





İNŞAAT MALZEMELERİ  
SANAYİ DIŞ TİCARET  
ENDEKSİ



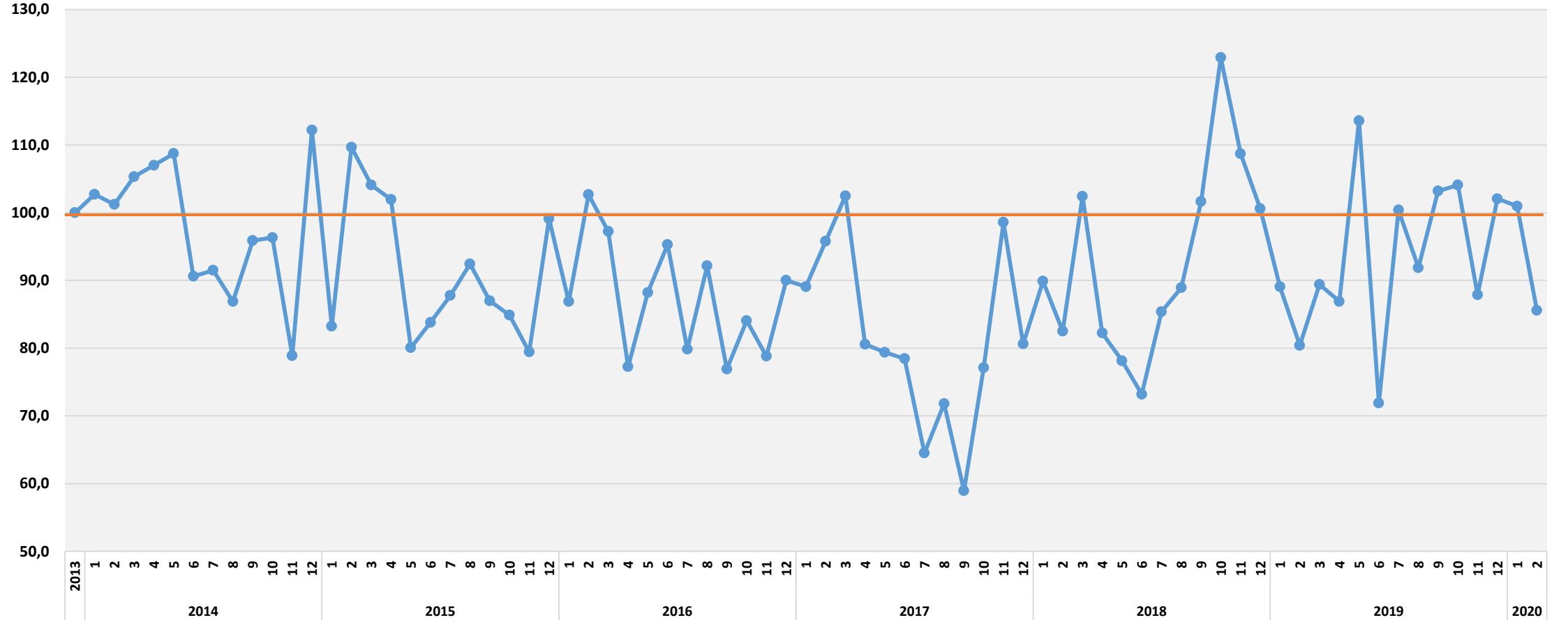
## ALT SANAYİ ÜRÜN GRUPLARI DIŞ TİCARET ENDEKSLERİ





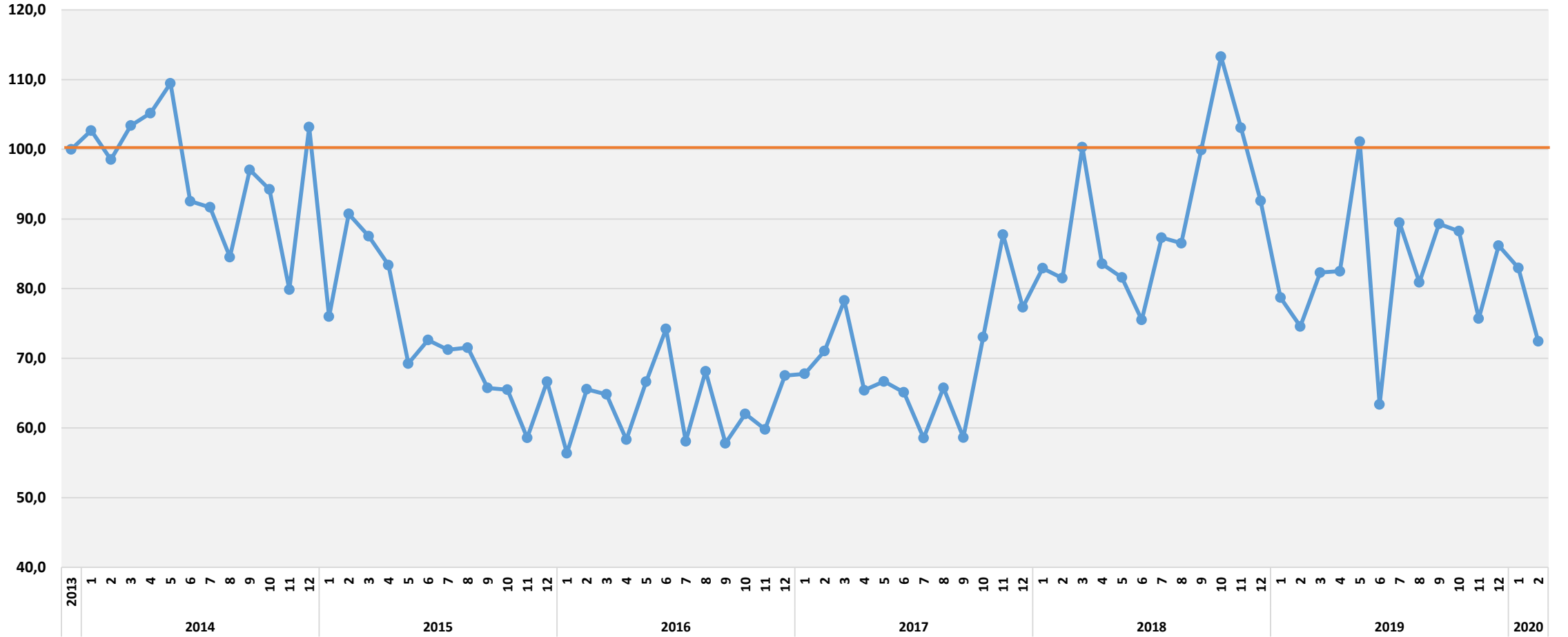
## DEMİR ÇELİK ÜRÜNLERİ DIŞ TİCARET ENDEKSLERİ

### İHRACAT MİKTAR ENDEKSİ 2013=100



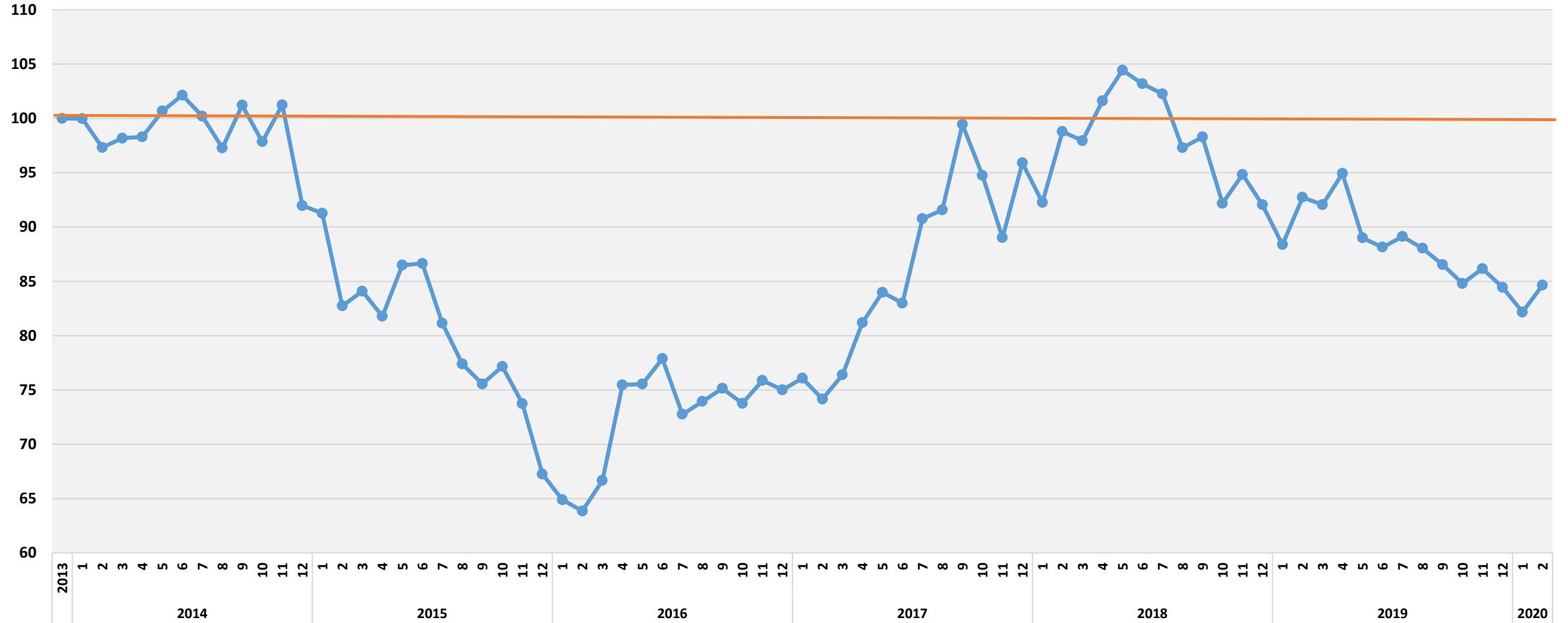
DEMİR ÇELİK ÜRÜNLERİ DIŞ TİCARET ENDEKSLERİ

İHRACAT DEĞER ENDEKSİ 2013=100



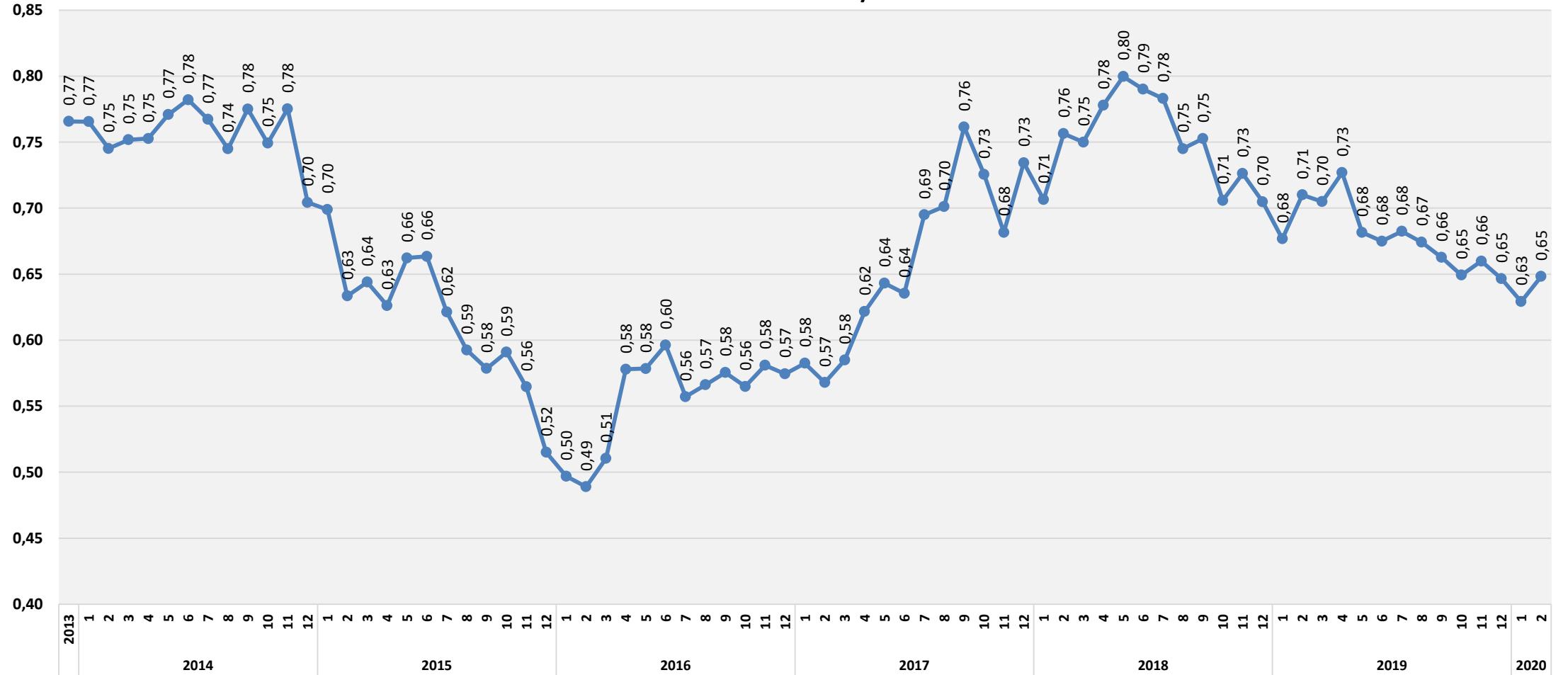
## DEMİR ÇELİK ÜRÜNLERİ DIŞ TİCARET ENDEKSLERİ

## İHRACAT BİRİM DEĞER ENDEKSİ 2013=100



## DEMİR ÇELİK ÜRÜNLERİ DIŞ TİCARET ENDEKSLERİ

## BİRİM FİYAT DOLAR/KG

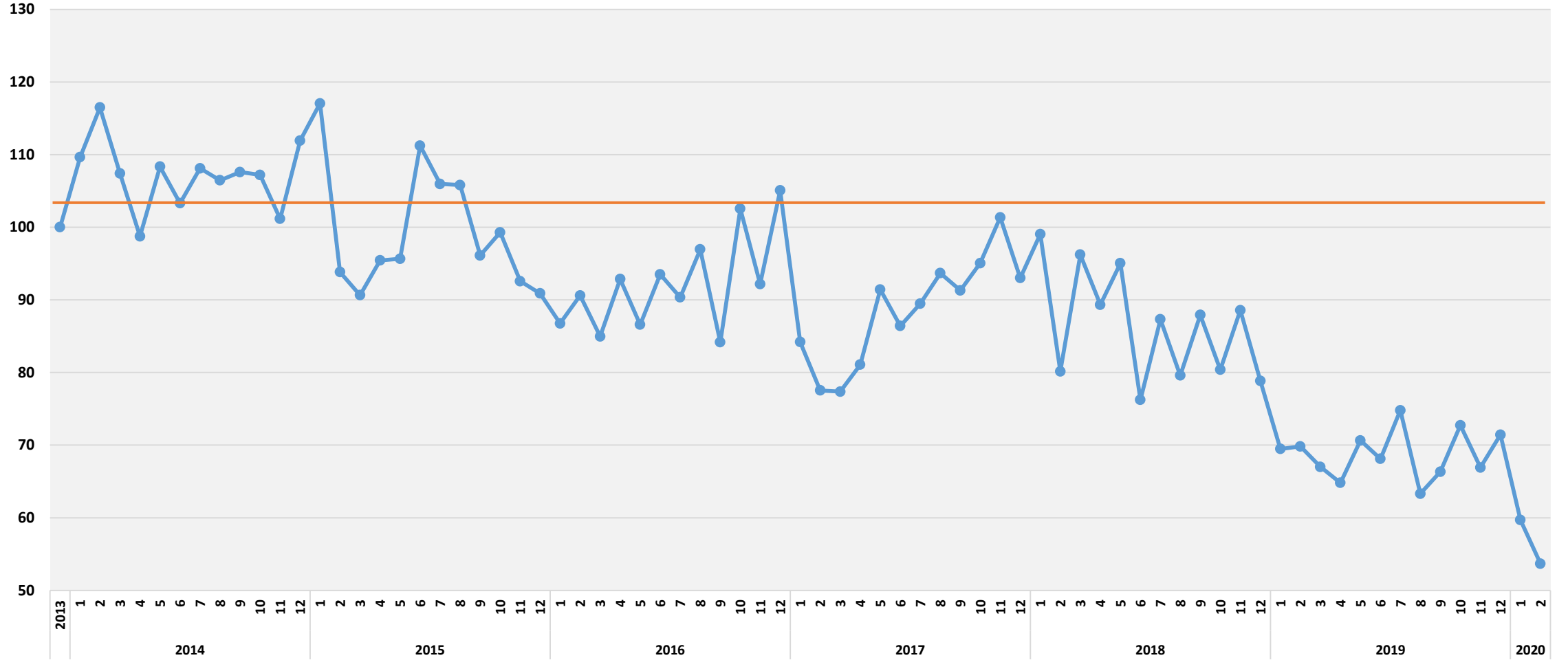






## MİNERAL, TAŞ VE TOPRAK ÜRÜNLERİ DIŞ TİCARET ENDEKSLERİ

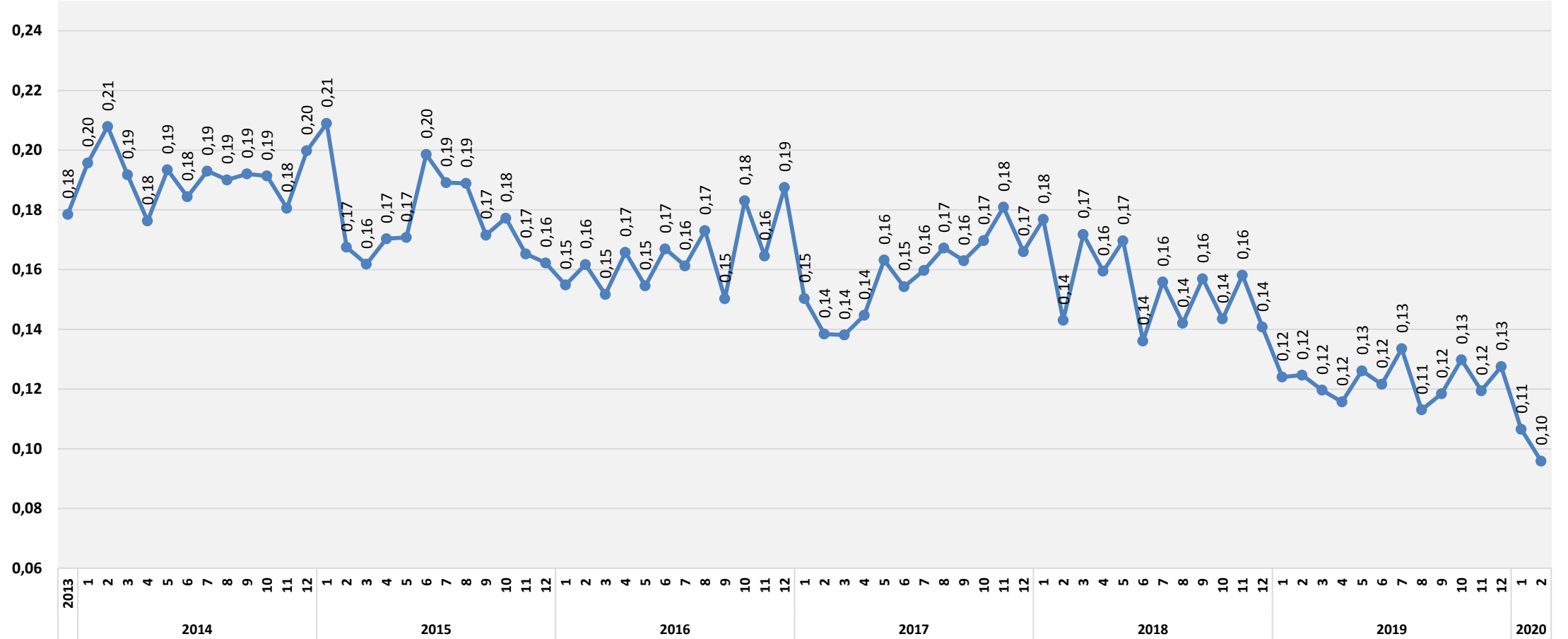
## İHRACAT BİRİM DEĞER ENDEKSİ 2013=100





## MİNERAL, TAŞ VE TOPRAK ÜRÜNLERİ DIŞ TİCARET ENDEKSLERİ

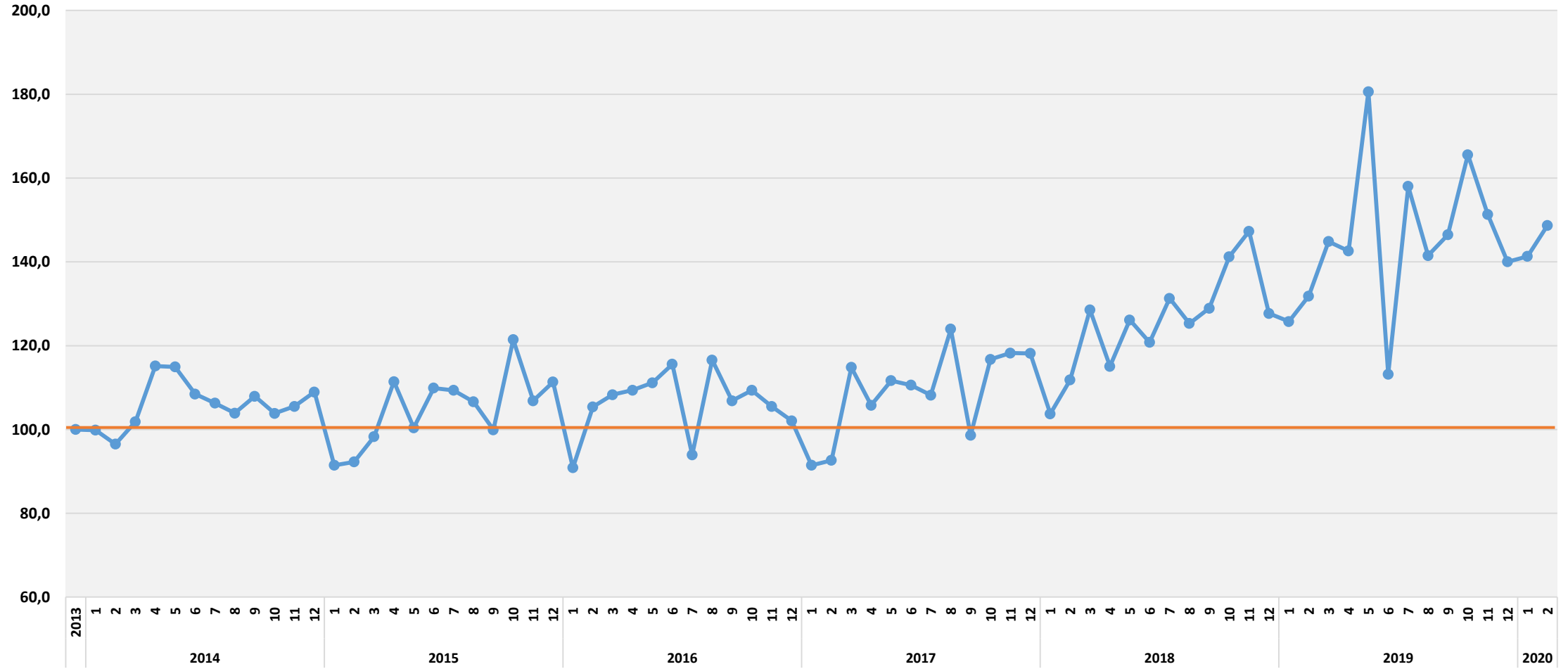
## İHRACAT BİRİM FİYAT DOLAR/KG





## METAL BAZLI ÜRÜNLER DIŞ TİCARET ENDEKSLERİ

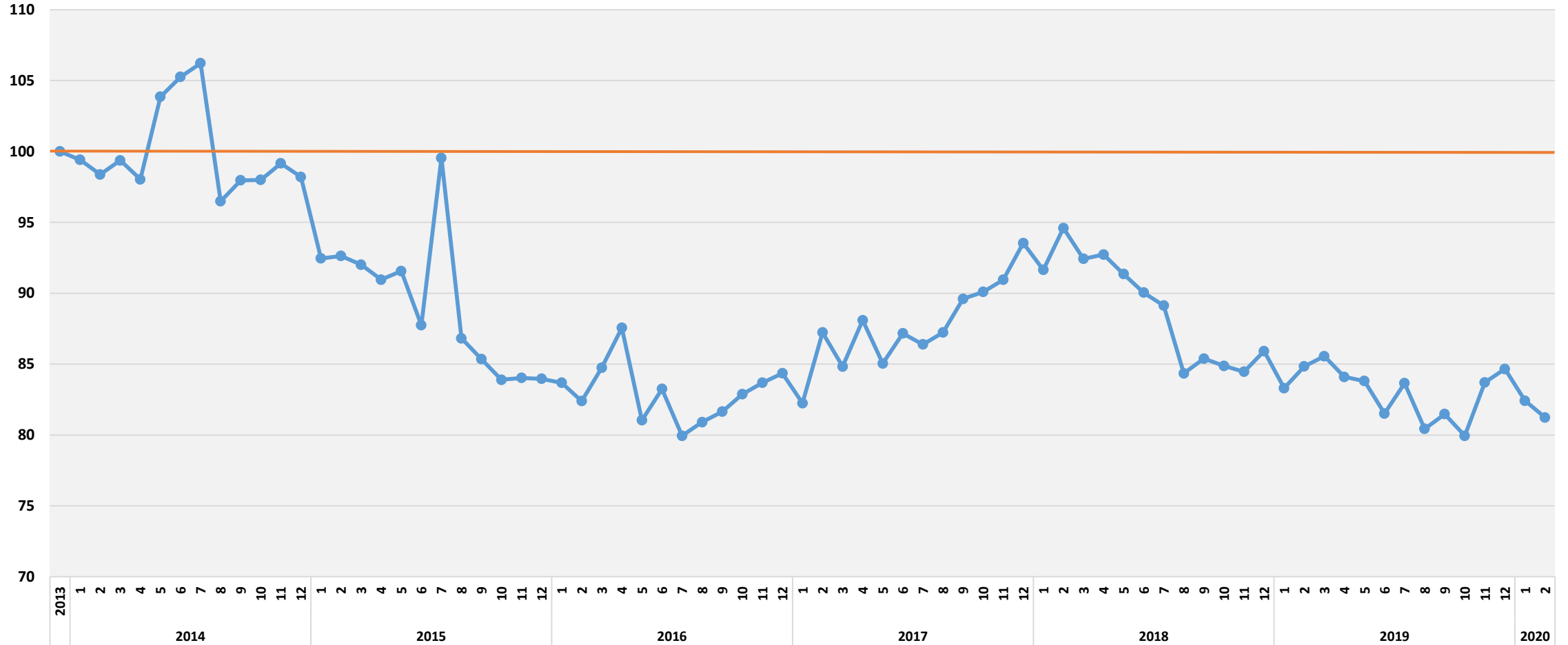
## İHRACAT MİKTAR ENDEKSİ 2013=100





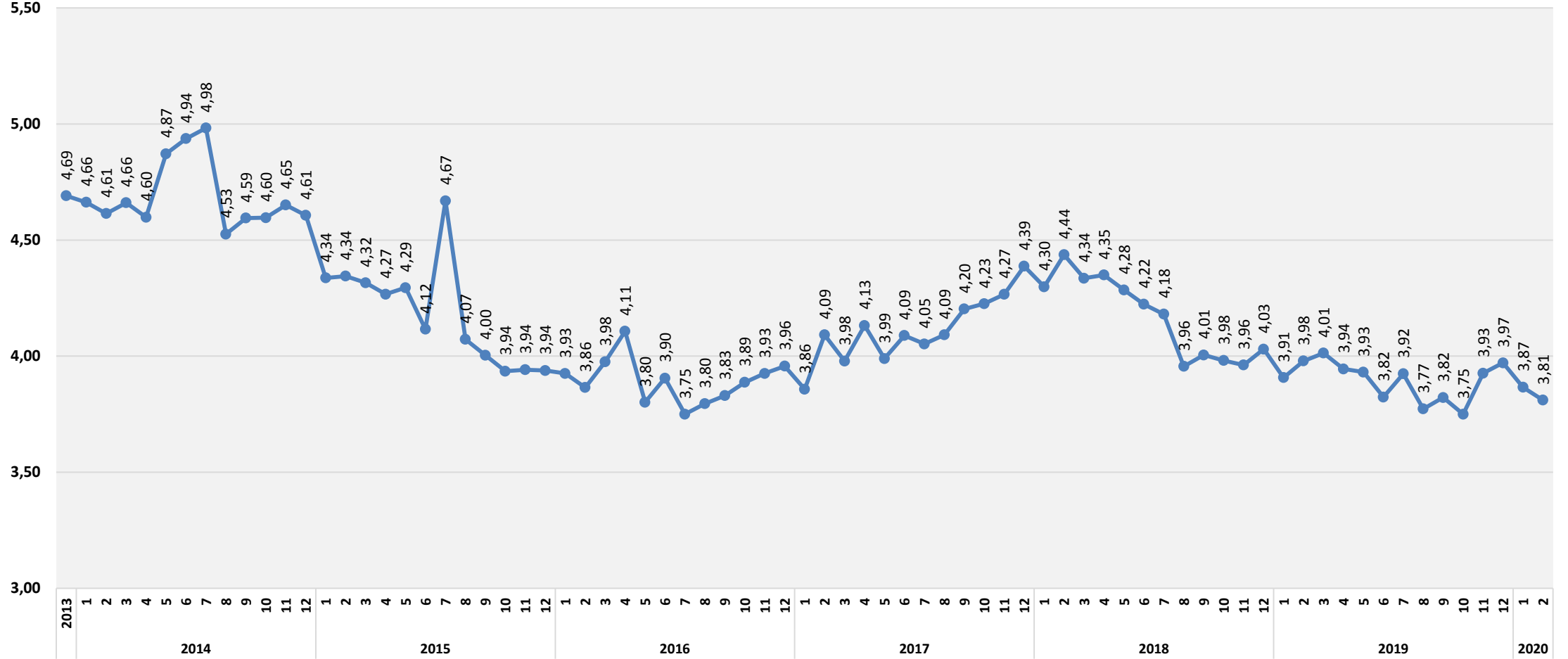
## METAL BAZLI ÜRÜNLER DIŞ TİCARET ENDEKSLERİ

## İHRACAT BİRİM DEĞER ENDEKSİ



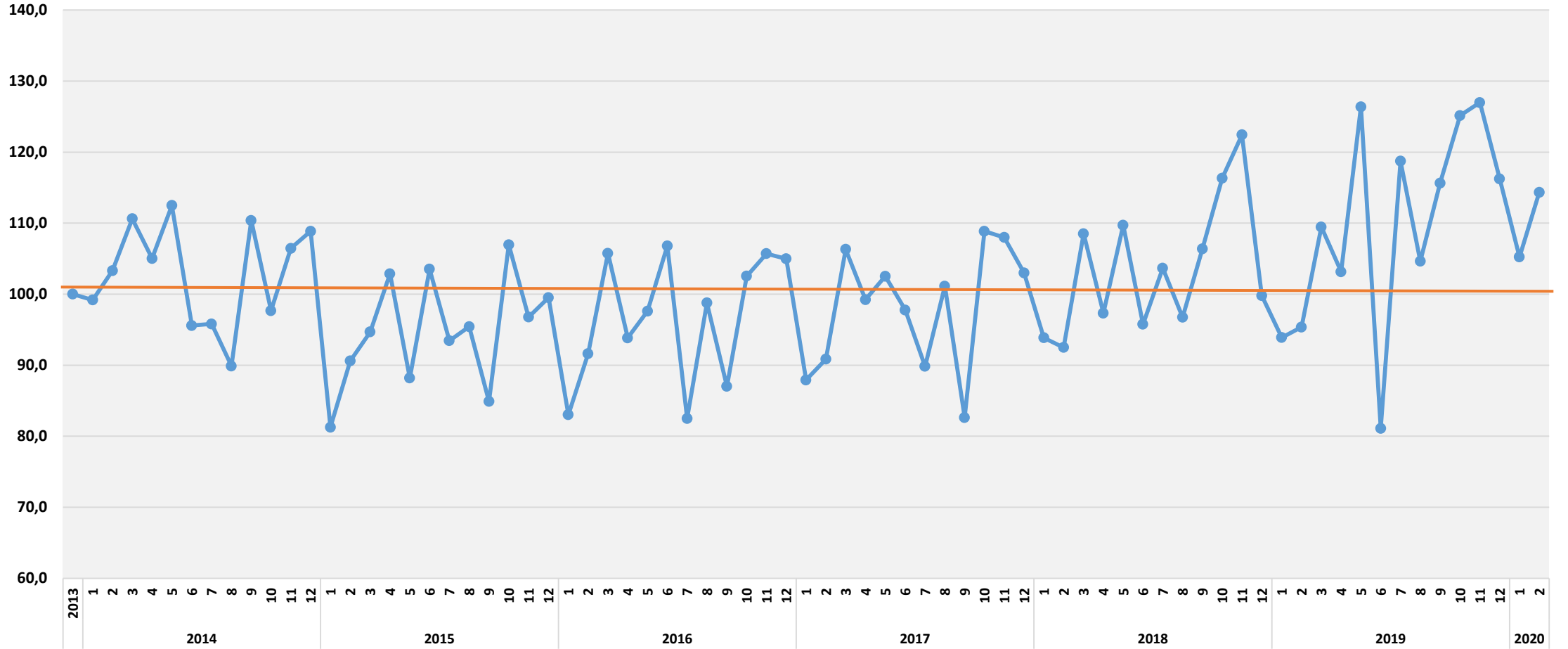
## METAL BAZLI ÜRÜNLER DIŞ TİCARET ENDEKSLERİ

## İHRACAT BİRİM DEĞER DOLAR/KG



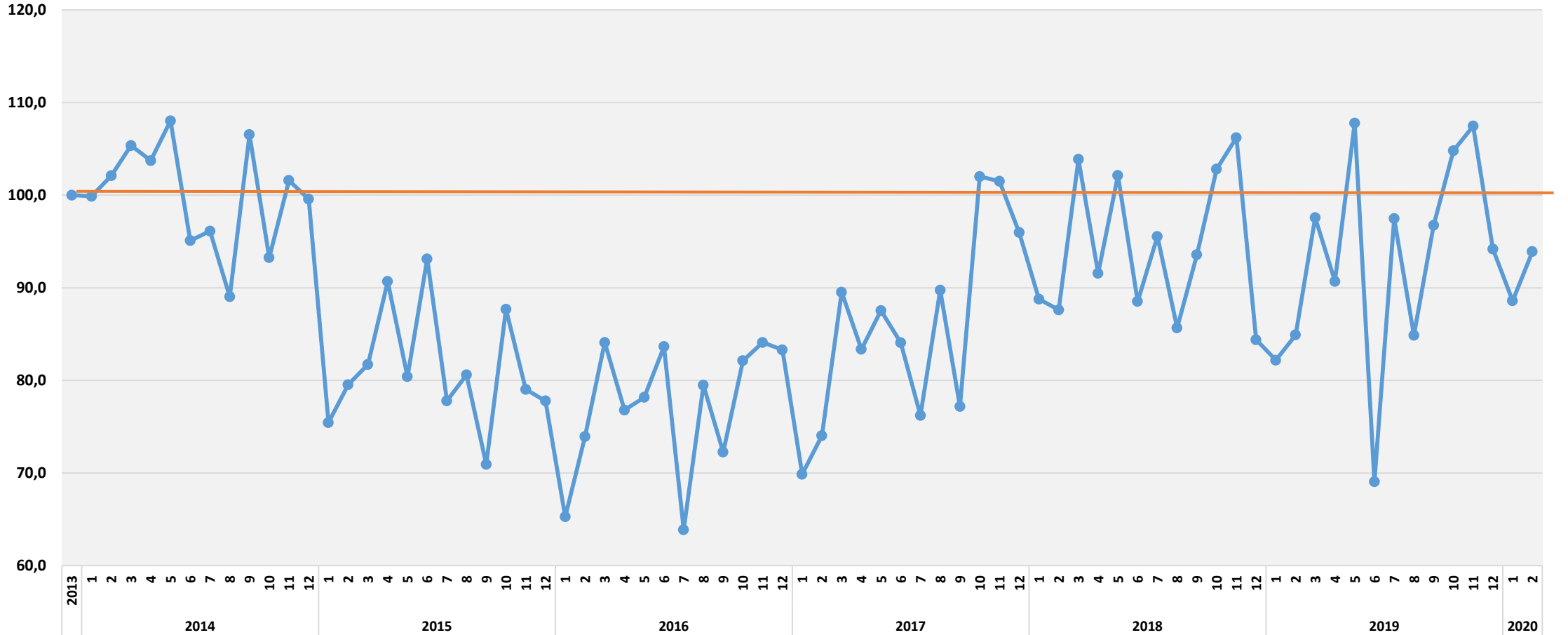
## ELEKTRİK MALZEMELERİ VE TEÇHİZATLARI DIŞ TİCARET ENDEKSLERİ

## İHRACAT MİKTAR ENDEKSİ 2013=100



ELEKTRİK MALZEMELERİ VE TEÇHİZATLARI DIŞ TİCARET ENDEKSLERİ

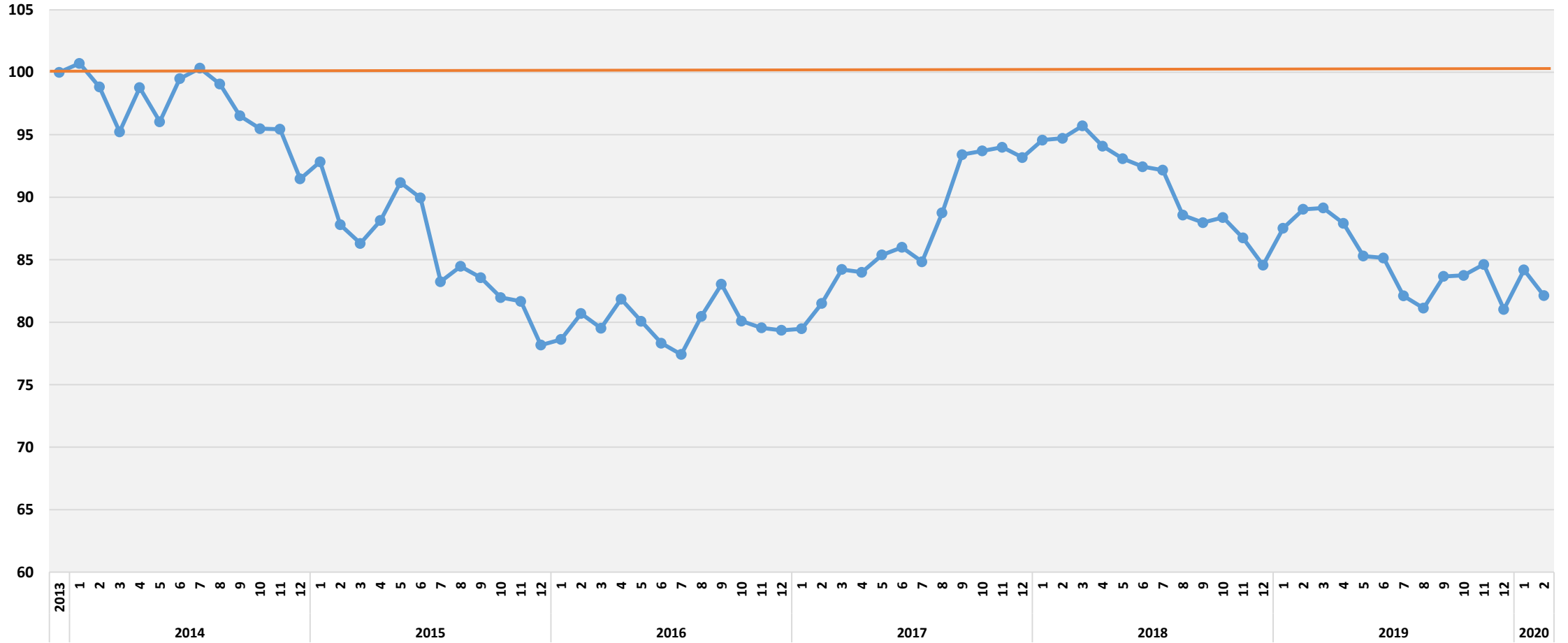
İHRACAT DEĞER ENDEKSİ 2013=100





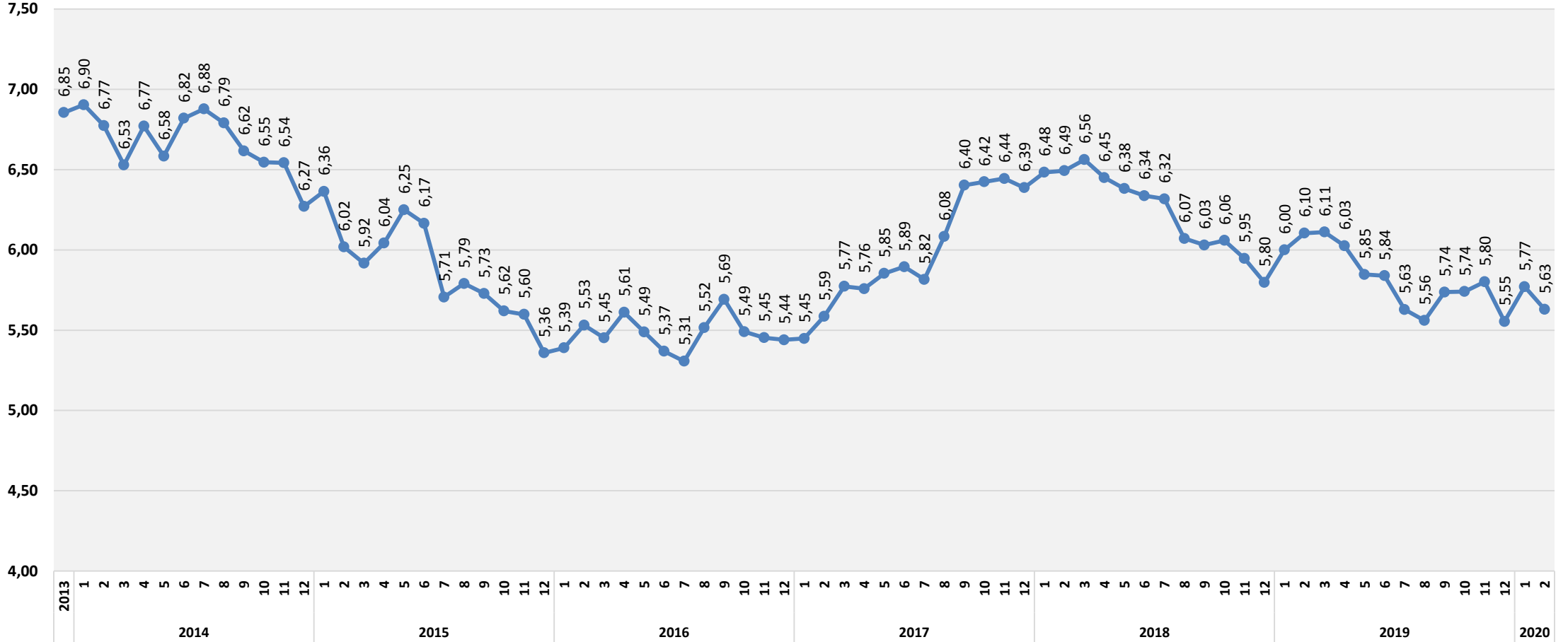
## ELEKTRİK MALZEMELERİ VE TEÇHİZATLARI DIŞ TİCARET ENDEKSLERİ

## İHRACAT BİRİM DEĞER ENDEKSİ 2013=100



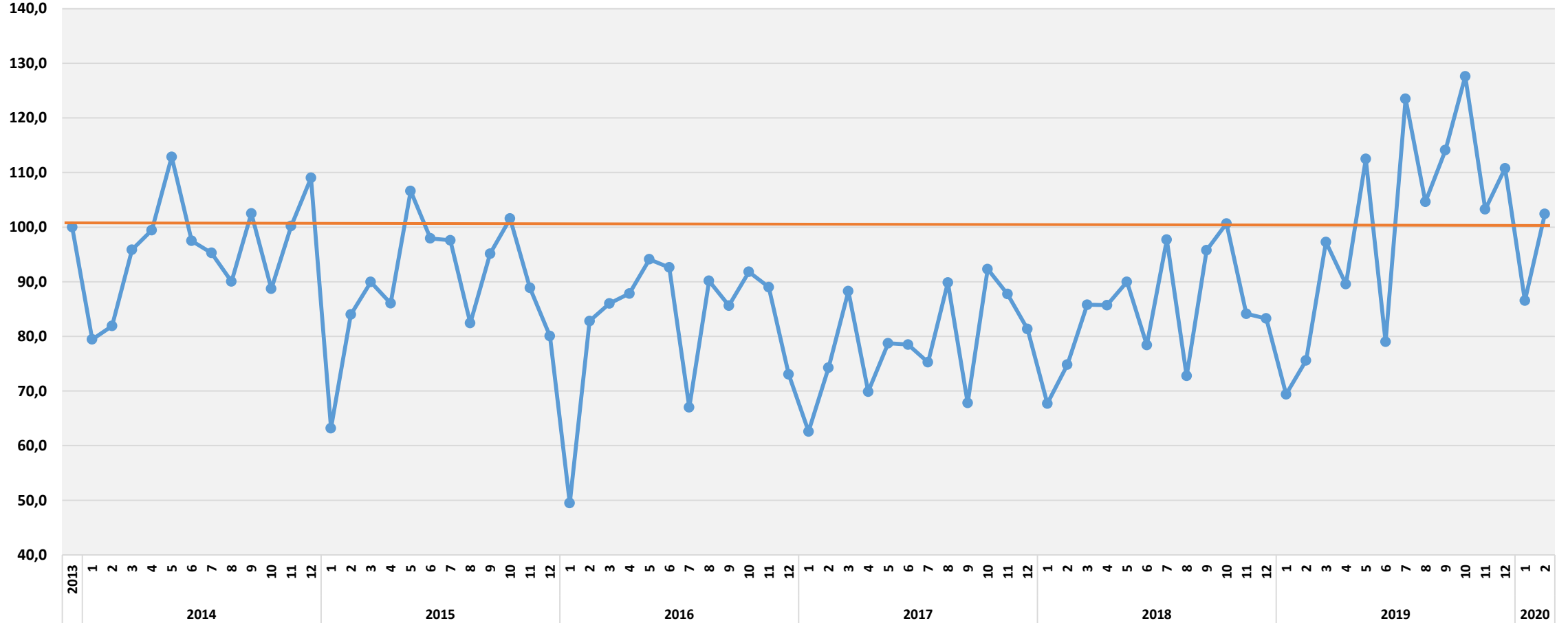
## ELEKTRİK MALZEMELERİ VE TEÇHİZATLARI DIŞ TİCARET ENDEKSLERİ

## İHRACAT BİRİM DEĞER DOLAR/KG



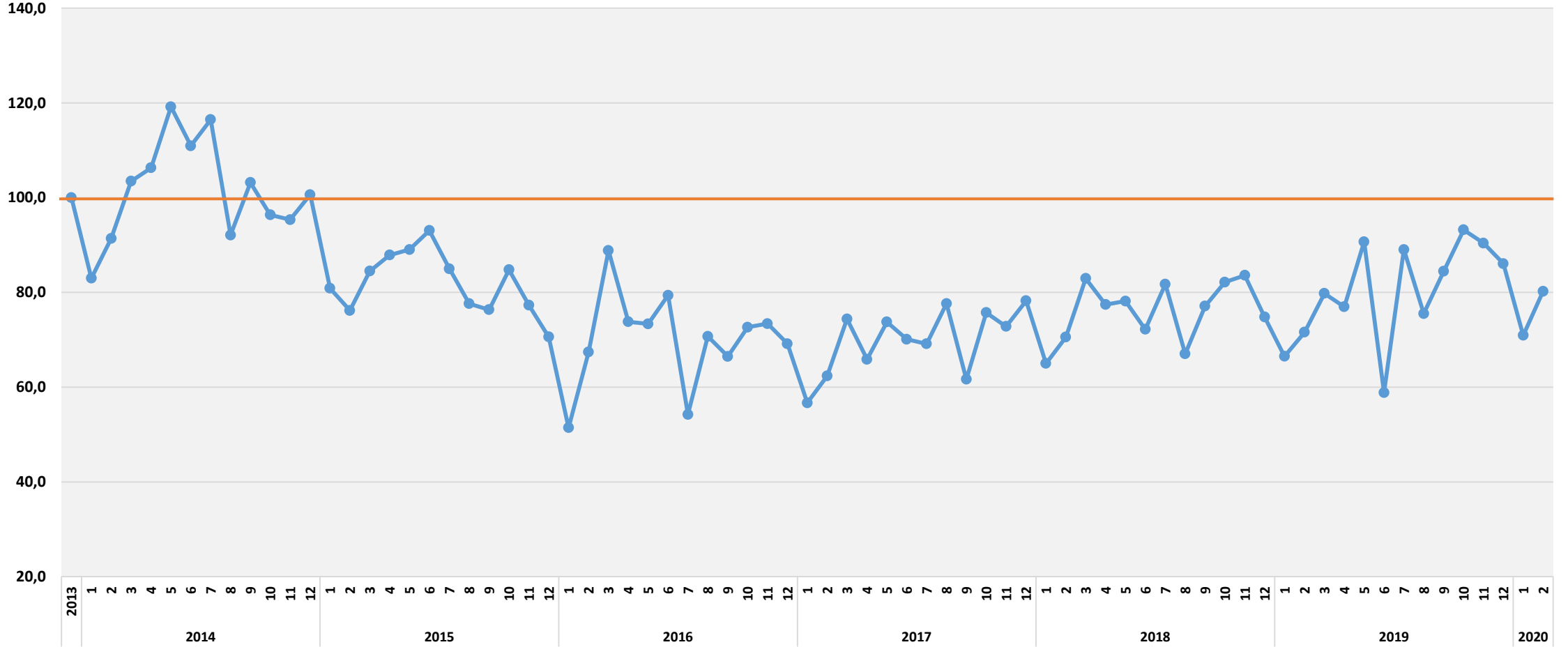
## KİMYASAL BAZLI ÜRÜNLER DIŞ TİCARET ENDEKSLERİ

## İHRACAT MİKTAR ENDEKSİ 2013=100



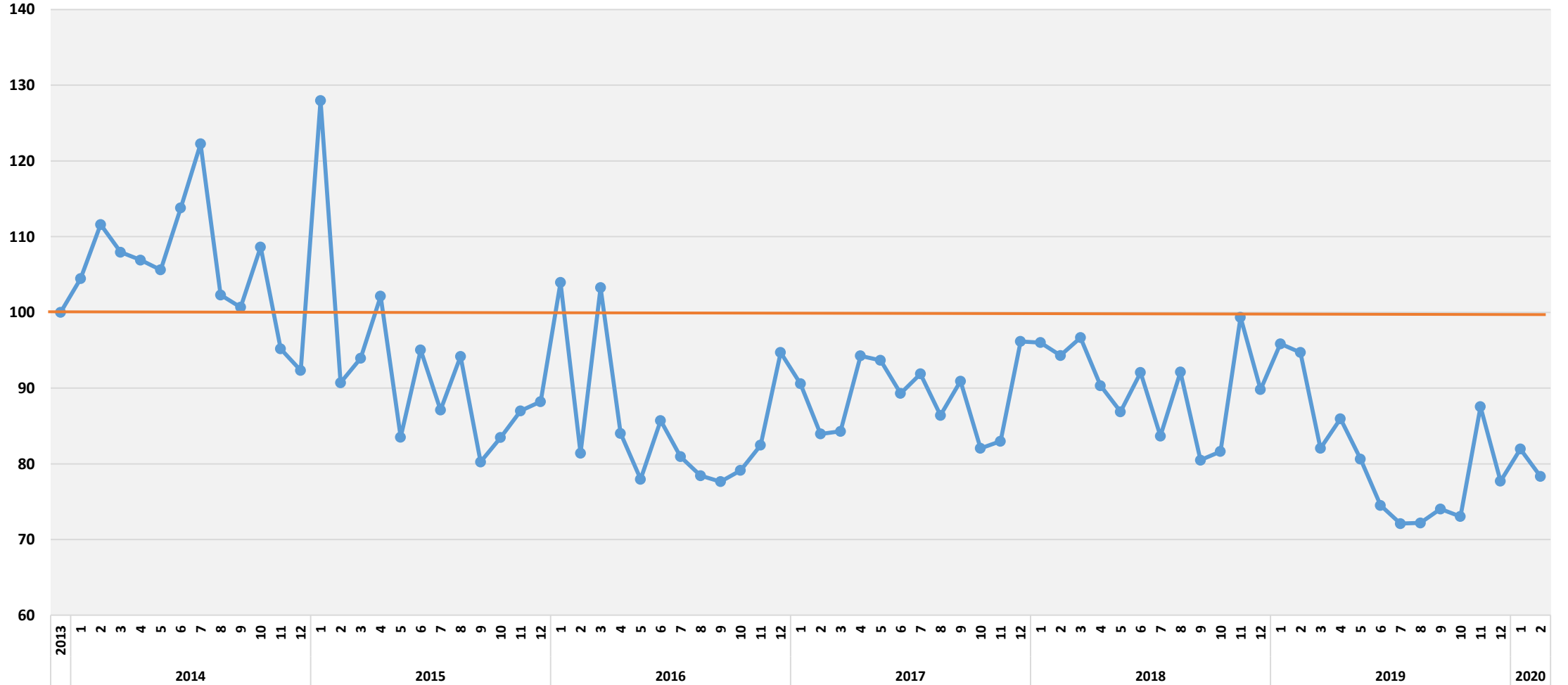
KİMYASAL BAZLI ÜRÜNLER DIŞ TİCARET ENDEKSLERİ

İHRACAT DEĞER ENDEKSİ 2013=100



## KİMYASAL BAZLI ÜRÜNLER DIŞ TİCARET ENDEKSLERİ

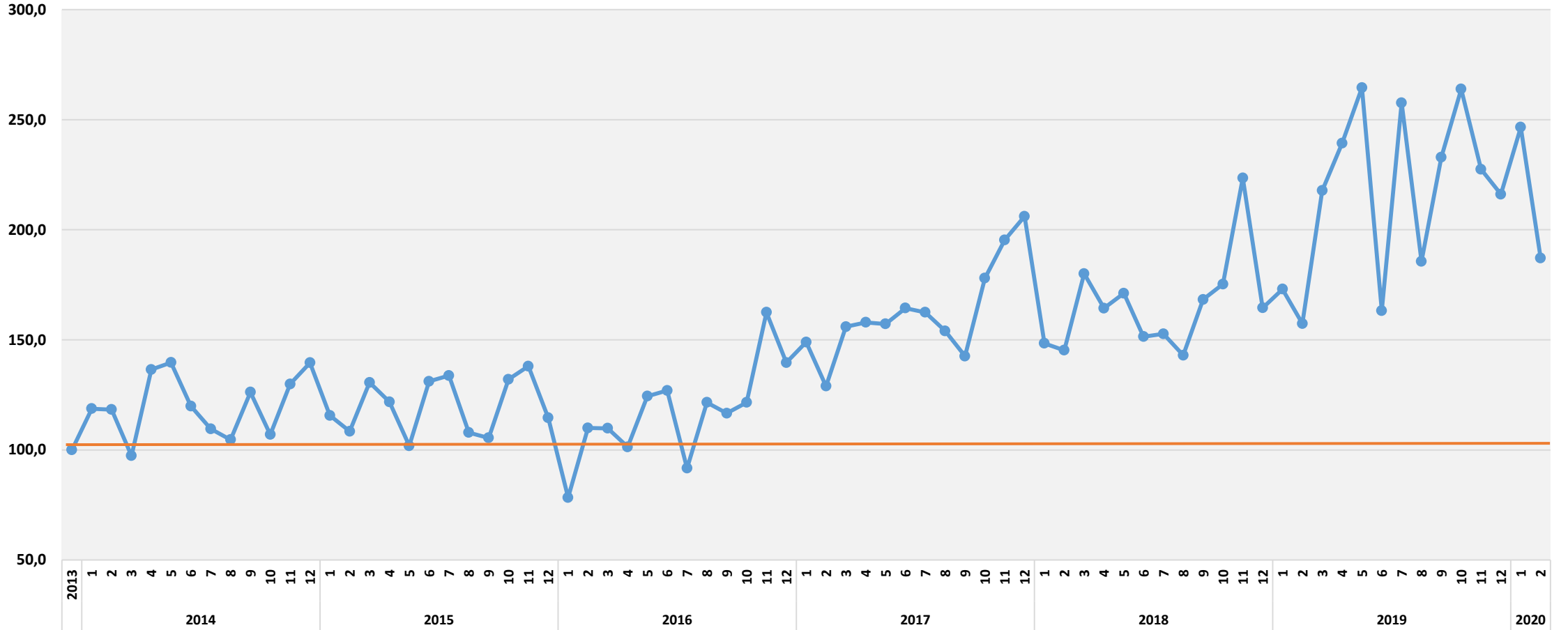
## İHRACAT BİRİM DEĞER ENDEKSİ 2013=100





## AĞAÇ VE AHŞAP ÜRÜNLERİ DIŞ TİCARET ENDEKSLERİ

## İHRACAT MİKTAR ENDEKSİ 2013=100

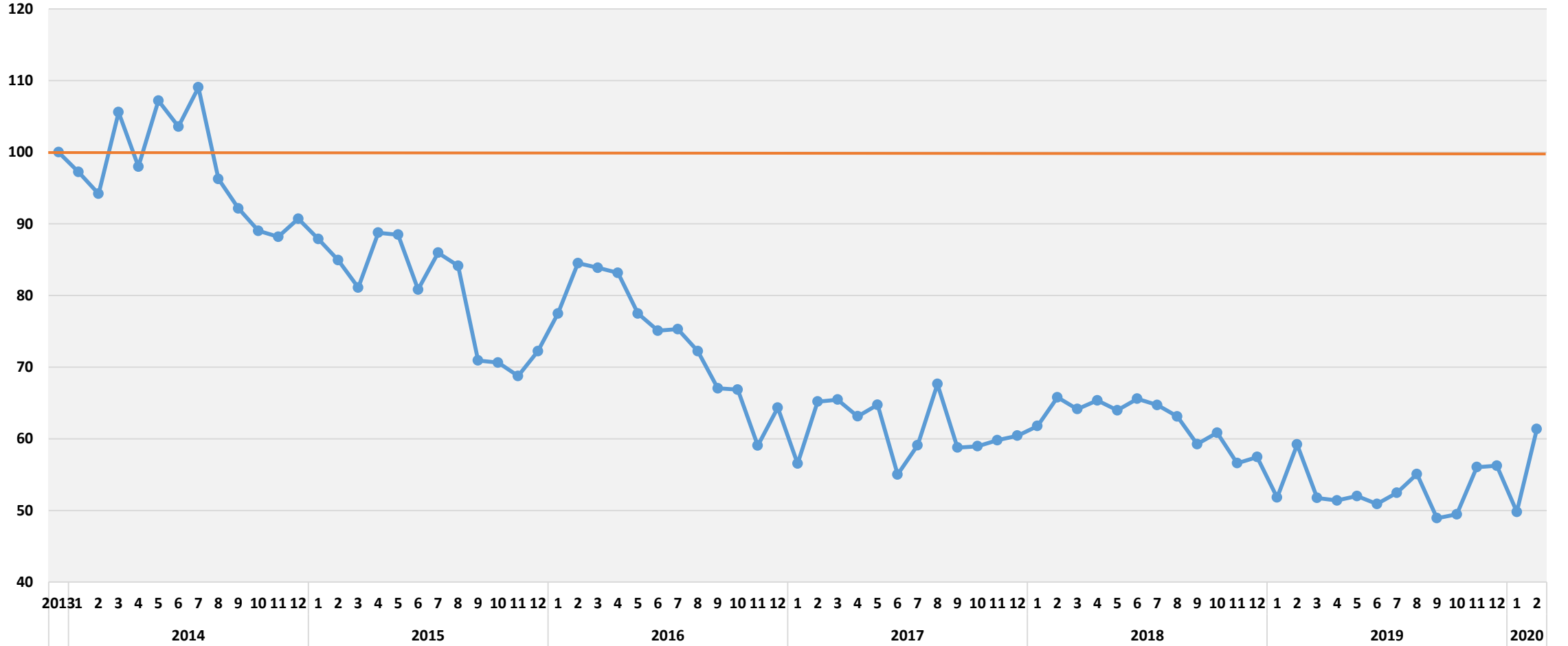






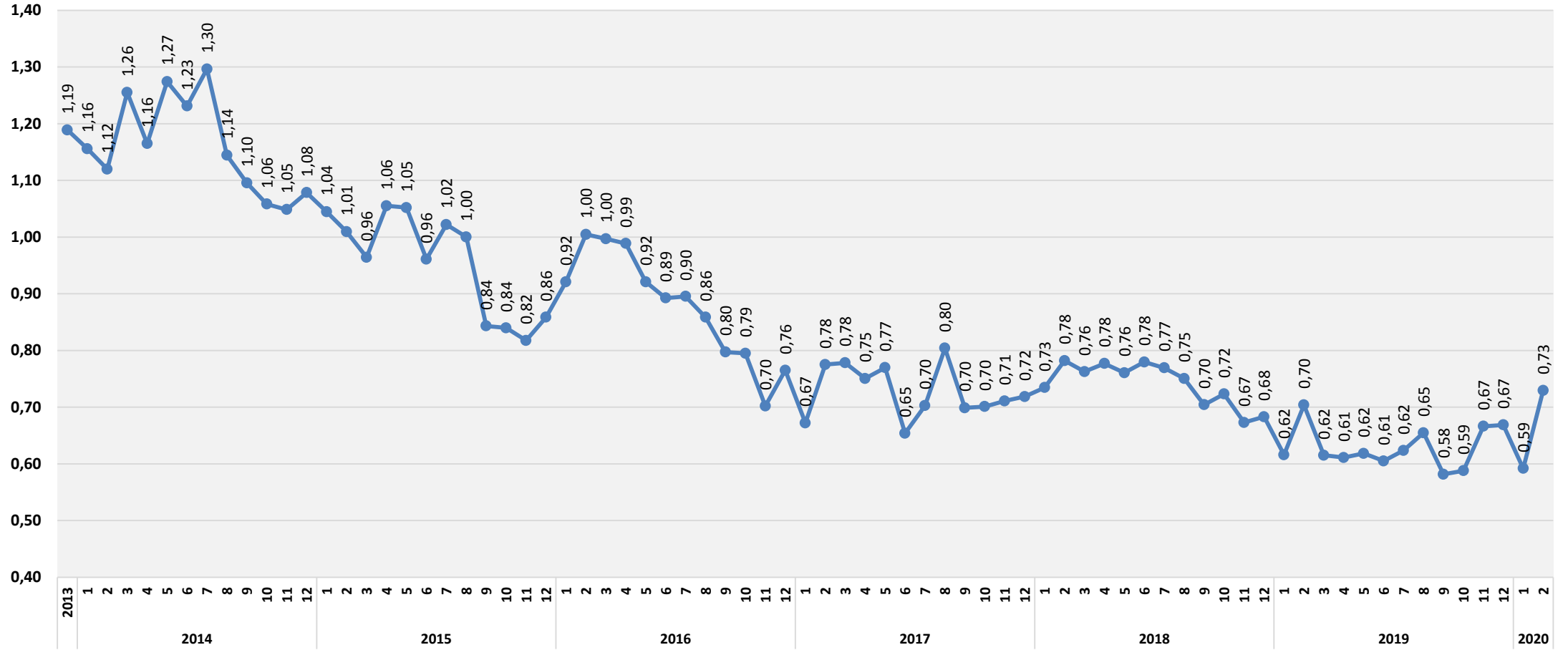
## AĞAÇ VE AHŞAP ÜRÜNLERİ DIŞ TİCARET ENDEKSLERİ

## İHRACAT BİRİM DEĞER ENDEKSİ 2013=100



## AĞAÇ VE AHŞAP ÜRÜNLERİ DIŞ TİCARET ENDEKSLERİ

## İHRACAT BİRİM FİYAT DOLAR/KG

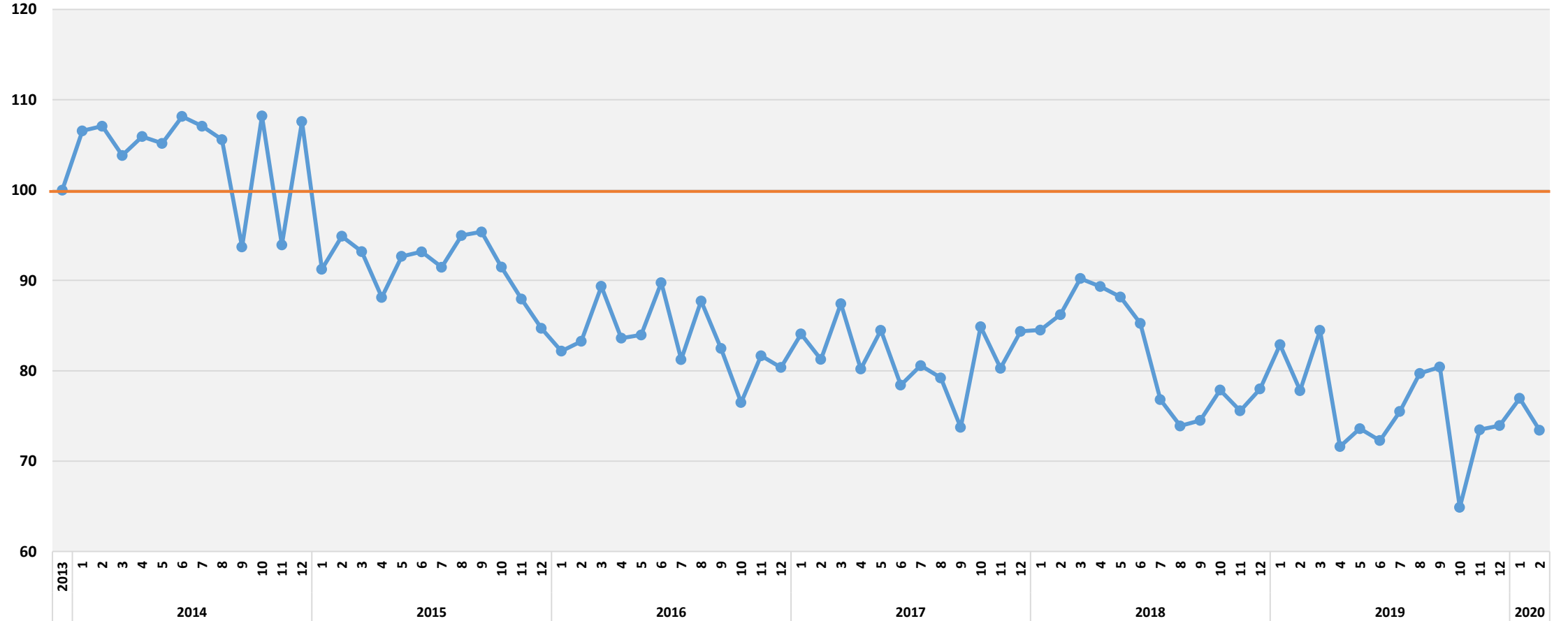






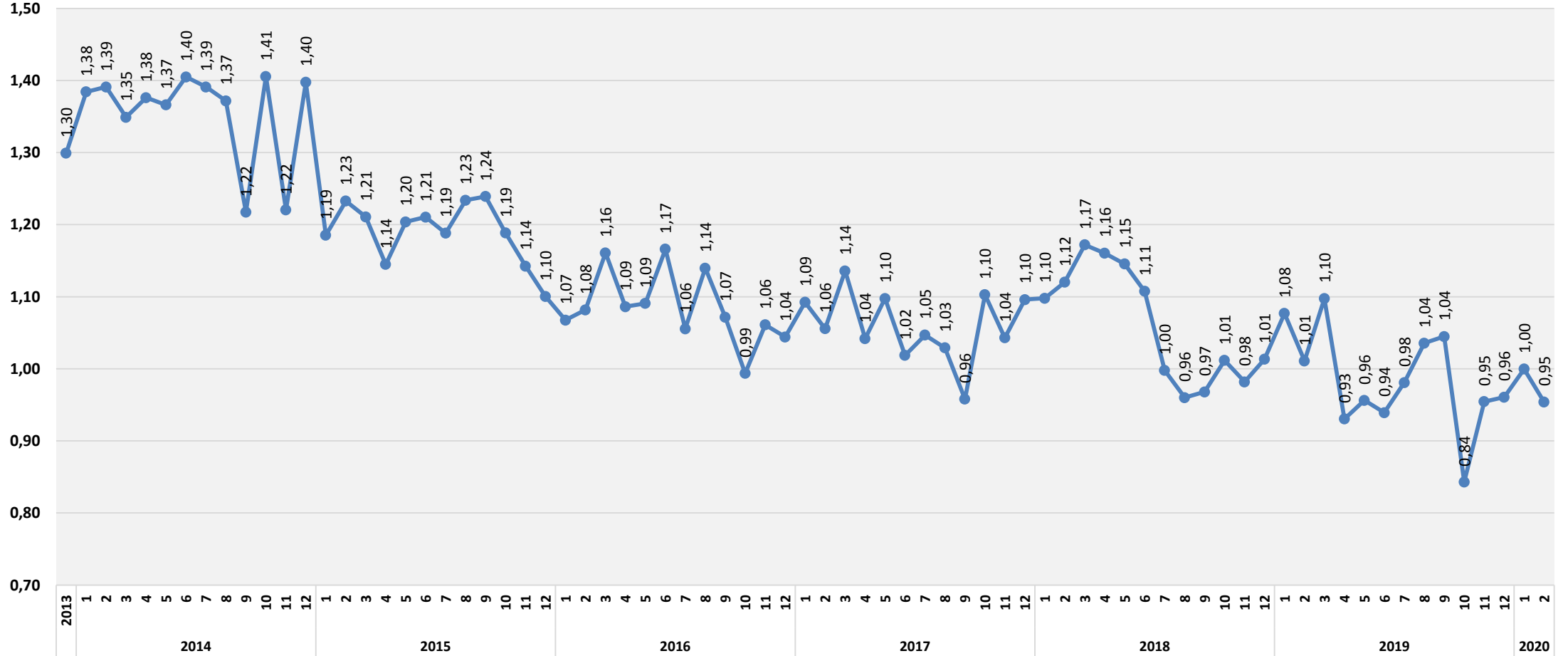
YALITIM ÜRÜNLERİ DİŐ TİCARET ENDEKSLERİ

İHRACAT BİRİM DEĐER ENDEKSİ 2013=100



YALITIM ÜRÜNLERİ DIŞ TİCARET ENDEKSLERİ

İHRACAT BİRİM DEĞER DOLAR/KG



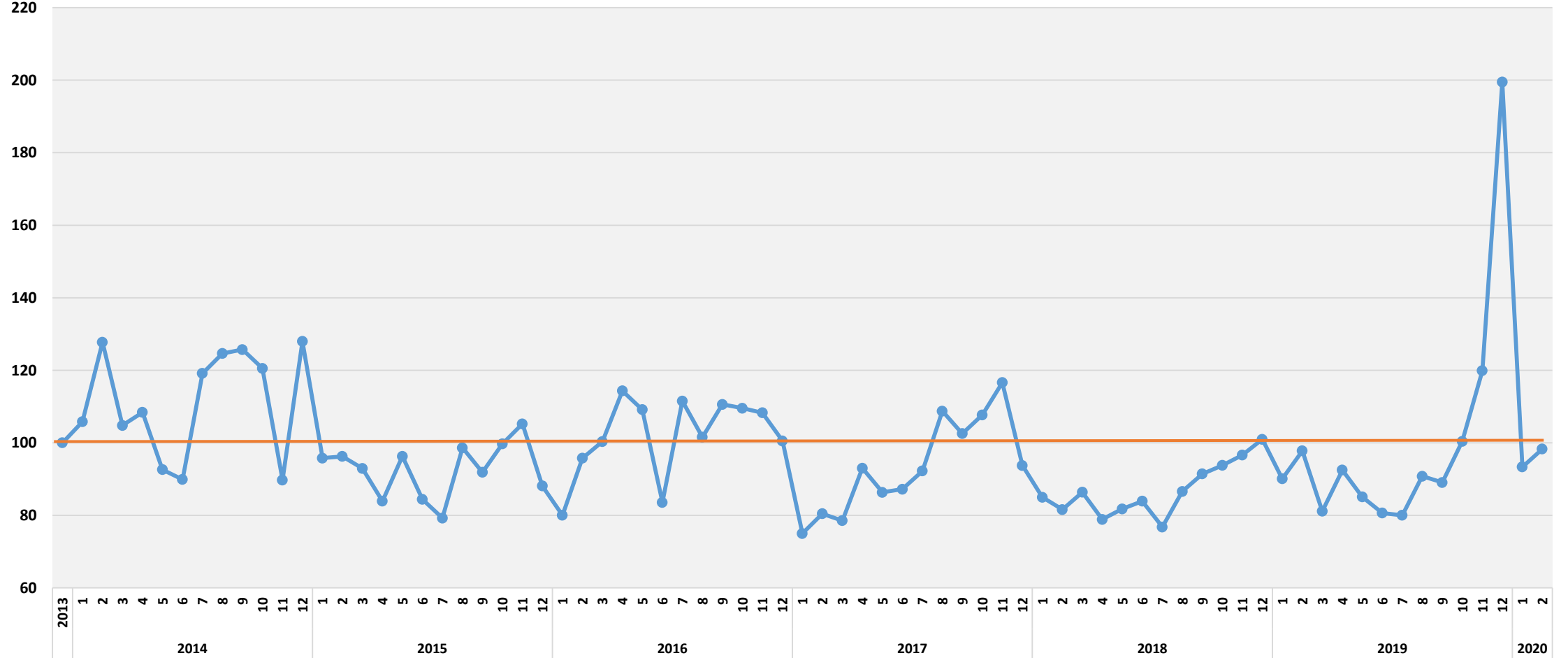






PREFABRİK YAPILAR DİŐ TİCARET ENDEKSLERİ

İHRACAT BİRİM DEĐER ENDEKSİ 2013=100







İNŞAAT MALZEMELERİ  
SANAYİ DIŞ TİCARET  
ENDEKSİ



## ENDEKSİ HAZIRLAYAN KURUM

ECONOMY AND STRATEGY CONSULTANCY SERVICES



# ESDH

EKONOMİ VE STRATEJİ DANIŞMANLIK HİZMETLERİ

## EKONOMİ VE STRATEJİ DANIŞMANLIK HİZMETLERİ

SERGÜL SOKAK, SARAL SİTESİ C.BLOK D.10 GAYRETTEPE-BEŞİKTAŞ  
İSTANBUL, TEL 0212 352 87 95

[www.esdh.com.tr](http://www.esdh.com.tr)