



İNŞAAT MALZEMELERİ
SANAYİ DIŞ TİCARET
ENDEKSİ

Katkılarıyla:



İNŞAAT MALZEMELERİ SANAYİ DIŞ TİCARET ENDEKSLERİ SAYI-60 TEMMUZ 2022

SmartCore

YENİ NESİL YALITIM TEKNOLOJİSİ





ENDEKSLERİN TANIMI	<p>‘İnşaat Malzemeleri Sanayi Dış Ticaret Endeksi’ inşaat malzemeleri sanayinde yer alan ürünlerin dış ticaretini ölçen endekslerdir.</p> <p>İnşaat malzemeleri sanayinde yer alan ürünlerin ihracat ve ithalatları aylık olarak miktar, dolar değer ve birim fiyat olarak ölçülmektedir.</p> <p>Miktar, değer ve birim değerler zincir endeks haline getirilmiş olup ayrıca endeks değeri olarak izlenmektedir.</p>
ENDEKSLERİN AMACI	<p>‘İnşaat Malzemeleri Sanayi Dış Ticaret Endeksi’ temel amacı inşaat malzemeleri sanayinde yer alan ürünlerin; ürünler, ürün grupları ve toplulaştırılmış olarak dış ticaret verilerini derlemek, bu verilerden endeksler oluşturmak, mutlak veriler ve endeksler yardımıyla dış ticaret gelişmelerini izlemek ve değerlendirmektir. Bu değerlendirme için Türkiye'nin aylık sanayi ürünleri ihracatı için de ayrıca miktar, değer ve birim değer endeksleri hesaplanmakta ve karşılaştırmaya gidilmektedir.</p>
ENDEKSLER	<p>Ana Endeks: İnşaat Malzemeleri Sanayi Dış Ticaret Endeksi Alt Endeksler: 8 Alt Ürün Grubu Endeksi Tematik Endeksler: Miktar, Değer Ve Birim Değer Endeksleri</p>



ENDEKSLERİN HAZIRLANMA METODOLOJİSİ;

- Endeksler ihracat ve ithalat için, miktar, deęer ve birim deęer (ortalama fiyat) olarak hesaplanmaktadır.
- Endekslerin başlangıç tarihi 2013 yılıdır; her ürün için 2013 yılı aylık ortalama miktar, deęer ve birim deęeri 100 kabul edilmiştir.
- Endeksler aylık olarak hazırlanmaktadır.
- Endeks yöntemi olarak 'zincir endeks' kullanılmaktadır.
- Aylık verileri 2013=100 verisi üzerine her ay için işlenerek zincir endeksler üretilmektedir.
- İnşaat malzemeleri sanayinde 36 ürün için endeks hazırlanmıştır.
- Ürünler ortak özellikleri itibariyle 8 ürün grubu halinde gruplandırılmış olup ürün grupları için de endeksler hesaplanmaktadır.
- Dış Ticaret Endekslerinin hazırlanmasında Türkiye İstatistik Kurumu'nun açıkladığı Dış Ticaret İstatistikleri kullanılmaktadır.
- TÜİK aylık verileri bir sonraki ayın son günü açıklamaktadır. Türkiye İMSAD Dış Ticaret Endeksi de bu tarihten beş gün sonra açıklanmaktadır.



İNŞAAT MALZEMELERİ
SANAYİ DİŐ TİCARET
ENDEKSİ



ÜRÜN GRUPLARI	ÜRÜNLER
DEMİR ÇELİK ÜRÜNLERİ	DEMİR ÇELİK ÇUBUK PROFİL DEMİR ÇELİK BORU VE BORU BAĞLANTI PARÇALARI DEMİR ÇELİK DİKENLİ TEL VE ÇİTLER DEMİR ÇELİK İNŞAAT AKSAMI DEMİR ÇELİKTEN RADYATÖR DEMİR ÇELİK TEL ÖRGÜ KAFES AĞ DEMİR ÇELİK CİVATA SOMUN
MİNERAL, TAŞ VE TOPRAK ÜRÜNLERİ	ALÇI ÇİMENTO VE BETONDAN EŐYA ALÇIDAN İNŞAAT MALZEMELERİ ÇİMENTO İNŞAAT CAMLARI (DÜZCAM VE YALITIM CAMLARI) SERAMİK KAPLAMA SERAMİK SAĞLIK GEREÇLERİ BLOK MERMER İŐLENMİŐ TAŐLAR (MERMER VE GRANİTLER) TUĞLA, KARO VE KİREMİT
ELEKTRİK MALZEMELERİ VE TEÇHİZATLARI	ASANSÖR, YÜRÜYEN MERDİVEN VE KÖRÜKLER AYDINLATMA EKİPMANLARI ELEKTRİK MALZEMELERİ GÜVENLİK VE ALARM SİSTEMLERİ ISITMA VE SOĞUTMA CİHAZLARI SAYAÇLAR YALITIMLI KABLOLAR

ÜRÜN GRUPLARI	ÜRÜNLER
METAL BAZLI ÜRÜNLER	ALÜMİNYUM İNŞAAT MALZEMELERİ VE AKSAMLARI ALÜMİNYUM SAĞLIK GEREÇLERİ DEMİR ÇELİK SAĞLIK GEREÇLERİ KİLİTLER VE DONANIM EŐYALARI MUSLUK VE VANALAR
KİMYASAL BAZLI ÜRÜNLER	BOYALAR VE VERNİKLER PLASTİK İNŞAAT MALZEMELERİ YAPI KİMYASALLARI
AĞAÇ VE AHŐAP ÜRÜNLERİ	AHŐAP İNŞAAT MALZEMELERİ DUVAR KAĞITLARI AHŐAP MUTFAK VE BANYO DOLAPLARI
YALITIM ÜRÜNLERİ	YALITIM MALZEMELERİ
PREFABRİK YAPILAR	PREFABRİK YAPILAR



İNŞAAT MALZEMELERİ SANAYİ DIŞ TİCARET ENDEKSİ 2022 YILI TEMMUZ AYI GENEL DEĞERLENDİRMESİ

- ❑ İnşaat malzemeleri sanayi dış ticaret performansı temmuz ayında yavaşlamıştır. Hem pazarlardaki yavaşlama hem de temmuz ayında çalışma gün sayısındaki düşüş belirleyici olmuştur.
- ❑ İhracat 2022 yılı temmuz ayında **2,48** milyar dolar olmuştur. Değer olarak bu yılın en düşük ikinci aylık ihracatı gerçekleşmiştir. Buna rağmen ihracat geçen yılın temmuz ayına göre yüzde **6,7** yükselmiştir.
- ❑ 2022 yılı temmuz ayında inşaat malzemeleri ihracatı miktar olarak **4,53** milyon ton olarak gerçekleşmiştir. İhracat miktar olarak geçen yılın temmuz ayına göre yüzde **10,3** azalmıştır.
- ❑ İnşaat malzemeleri sanayi ortalama yıllık ihracat birim fiyatı temmuz ayında geçen yılın temmuz ayına göre yüzde **19,6** artmıştır. 2021 yılı temmuz ayında ortalama ihracat fiyatları **0,46** dolar/kg olmuştur. Ortalama yıllık ihracat birim fiyatı 2022 yılı temmuz ayında **0,55** dolar/kg seviyesindedir.
- ❑ 2022 yılı temmuz ayında inşaat malzemeleri ithalatı **800** milyon dolar olmuştur. İthalat geçen yılın temmuz ayının yüzde **26,8** üzerinde gerçekleşmiştir. Değer olarak bu yılın önceki aylarına göre ise düşüş olmuştur.
- ❑ 2022 yılı temmuz ayında inşaat malzemeleri ithalatı **275.903** ton olmuştur. Miktar olarak da ithalat önceki aylara göre gerilemiştir.
- ❑ İnşaat malzemeleri sanayi ithalat birim fiyatı 2022 yılı temmuz ayında **2,90** dolar/kg olmuştur.
- ❑ Bu ayki ihracat performansına bağlı olarak inşaat malzemeleri yıllık ihracatı temmuz ayında **34,64** milyar dolara ulaşmıştır. Yıllık ihracat miktar olarak ise **63,00** milyon tona inmiştir. Ortalama yıllık ihracat birim fiyatı **0,55** dolar/kg'dır.
- ❑ İnşaat malzemeleri ihracatı yılın ilk yarısını tarihin en yüksek yıllık ihracatı ile kapatmıştır. Ancak ihracat yılın ikinci yarısında savaşın etkileri, yüksek küresel enflasyon ve resesyon endişelerinin altında kalmaya başlamıştır. Pazarlardaki yavaşlama ihracat üzerindeki yavaşlatıcı etkisini önümüzdeki aylarda daha kuvvetli gösterecektir.



İNŞAAT MALZEMELERİ SANAYİ DIŞ TİCARET ENDEKSİ; TÜRKİYE İLE KARŞILAŞTIRMALI TEMMUZ AYI DEĞERLENDİRMESİ

- ❑ Türkiye sanayi ihracat performansı temmuz ayında yavaşlamıştır. Temmuz ayında çalışma gün sayısının azalması ve pazarlardaki yavaşlama sanayi ihracatında da durağanlaşmaya yol açmıştır.
- ❑ 2022 yılı temmuz ayında sanayi ürünleri ihracatı değer olarak **13,63** milyar dolara inmiştir. Ocak ayı sonrası en düşük ihracat olmuştur.
- ❑ Rusya-Ukrayna savaşının pazarlardaki etkileri görülmeye başlamıştır. İhracat miktar olarak da düşüş göstermiştir.
- ❑ 2022 yılı temmuz ayında Türkiye toplam sanayi ürünleri ihracatı miktar olarak **8,26** milyon tona gerilemiştir. Ocak ayı sonrası en düşük ihracattır.
- ❑ 2022 yılı temmuz ayında ihracat birim fiyatları küresel fiyat düşüşlerine rağmen sınırlı ölçüde artmıştır.
- ❑ Sanayi malı ihracatında ortalama birim fiyatları 2021 yılı temmuz ayında **1,46** dolar/kg iken, 2022 yılı temmuz ayında **1,65** dolar/kg olmuştur.
- ❑ Yüksek ihracat birim fiyatlarının ihracata katkısı sürmektedir. Ancak önümüzdeki aylarda bu etki azalacaktır.
- ❑ Savaşın yukarı ittiği fiyatlar resesyon endişeleri ile temmuz ayından itibaren gerileme eğilimine girmiştir.
- ❑ İnşaat malzemeleri sanayi dışındaki sanayilerin toplam ihracatı değer olarak 2022 yılı temmuz ayında önceki aya göre gerilemiştir. İhracat **11,15** milyar dolar olmuştur. Miktar olarak da ihracat düşüş göstermiştir.
- ❑ İnşaat malzemeleri sanayi dışındaki sanayilerin ihracat ortalama birim fiyatı 2021 yılı temmuz ayında **2,83** dolar/kg iken 2022 yılı temmuz ayında **2,99** dolar/kg seviyesinde gerçekleşmiştir.
- ❑ Türkiye'nin sanayi mallarına yönelik ilave talep yeni yılın ilk yarısında yüksek gerçekleşmektedir. Ancak hem Rusya-Ukrayna savaşının pazarlarda artan etkileri hem de resesyon endişeleri ile yılın ikinci yarısında sanayi ihracatı artışı yavaşlayacaktır.



İNŞAAT MALZEMELERİ SANAYİ DİŐ TİCARET ENDEKSİ; ALT SANAYİLER İTİBARIYLA TEMMUZ AYI DEĐERLENDİRMESİ

- ❑ 2022 yılı temmuz ayında inŐaat malzemeleri ihracat performansı alt sektörler itibarıyla geöen yılın aynı ayı ile karşılaŐtırıldıĐında farklı gelişmeler göstermiştir. Sekiz alt sektörde de deĐer olarak artışlar olmuŐtur. Ancak artışlar daha çok birim fiyat artışlarından kaynaklanmıştır. Miktar olarak ise düşüşler görölmektedir.
- ❑ 2022 yılı temmuz ayında sekiz alt ürün grubunun altısında ihracat birim fiyatları 2021 yılı temmuz ayına göre yüksek geröekleşmiştir. Küresel emtia ve nihai ürün fiyatları gerileme eğilimine girmiş olmakla beraber halen geöen yılın yaz ayları fiyatlarının üzerindedir.
- ❑ 2022 yılı temmuz ayında demir öelik ürünlerin ortalama ihracat birim fiyatları geöen yılın aynı ayına göre yüzde **22,0** yükselmiştir. Mineral, taŐ ve toprak ürünlerin ortalama ihracat birim fiyatı geöen yılın aynı ayına göre yüzde **23,3** artmıştır. Metal bazlı ürünlerin ortalama ihracat birim fiyatı yüzde **24,2** yükselmiştir. Prefabrik ürünlerde ortalama ihracat birim fiyatı yüzde **15,5**, aĐaö ve ahŐap ürünleri ortalama ihracat birim fiyatı yüzde **25,3** artmıştır.
- ❑ 2022 yılının temmuz ayında sekiz alt ürün grubunun beşinde ihracat miktar olarak geöen yılın temmuz ayının üzerinde geröekleşmiştir. Üö alt sektörde ise düşüş yaşanmıştır. Miktar olarak düşüşlerde geöen yılın yüksek artışlarının baz etkileri görölmeye başlanmıştır.
- ❑ 2022 yılı temmuz ayında miktar olarak ihracat artışları kimyasal bazlı ürünlerde **15,8**, yalıtım malzemelerinde ise yüzde **12,9** olmuŐtur. Demir öelik ürünleri ihracatı miktar olarak yüzde **16,6**, mineral, taŐ ve toprak ürünlerin ihracatı yüzde **10,0**, metal bazlı ürünlerin ihracatı yüzde **11,6** azalmıştır.
- ❑ 2022 yılının temmuz ayında sekiz alt ürün grubunun tamamında ihracat deĐer olarak yükselmiştir. DeĐer olarak farklı artışlar geröekleşmiştir.
- ❑ 2022 yılı temmuz ayında deĐer olarak artışlar aĐaö ve ahŐap ürünlerinde yüzde **26,7**, prefabrik yapılarda yüzde **18,9**, mineral ürünlerde yüzde 10,4 olurken, deĐer olarak ihracat artışları demir öelik ürünlerinde yüzde 1,5'da kalmıştır.

İNŞAAT MALZEMELERİ SANAYİ DİŐ TİCARET ENDEKSİ; ALT SANAYİLER İTİBARIYLA DEĐERLENDİRME

ÜRÜN GRUPLARI	İHRACAT BİRİM FİYAT DOLAR/KG			İHRACAT MİKTAR TON			İHRACAT DEĐER MİLYON DOLAR		
	2021 TEMMUZ	2022 TEMMUZ	% DEĐİŐİM	2021 TEMMUZ	2022 TEMMUZ	% DEĐİŐİM	2021 TEMMUZ	2022 TEMMUZ	% DEĐİŐİM
DEMİR ÇELİK ÜRÜNLERİ	0,91	1,11	22,0	1.058.163	882.000	-16,6	967,2	981,5	1,5
MİNERAL, TAŐ VE TOPRAK ÜRÜNLERİ	0,116	0,143	23,3	3.624.816	3.263.944	-10,0	422,2	466,2	10,4
METAL BAZLI ÜRÜNLER	4,29	5,33	24,2	78.118	69.024	-11,6	335,6	367,9	9,6
ELEKTRİK MALZEMELERİ VE TEÇHİZATLARI	7,41	7,51	1,3	42.438	44.008	3,7	314,3	330,5	5,2
KİMYASAL BAZLI ÜRÜNLER	1,38	1,35	-2,2	122.359	141.703	15,8	168,3	192,0	14,1
AĐAÇ VE AHŐAP ÜRÜNLERİ	0,75	0,94	25,3	98.943	100.364	1,4	74,6	94,5	26,7
YALITIM MALZEMELERİ	0,91	0,89	-2,2	19.594	22.118	12,9	17,7	19,7	11,3
PREFABRİK YAPILAR	2,83	3,27	15,5	7.092	7.330	3,4	20,1	23,9	18,9
GENEL TOPLAM	0,46	0,55	19,0	5.051.523	4.530.491	-10,3	2320	2.476	6,7



İNŞAAT MALZEMELERİ SANAYİ DİŐ TİCARET ENDEKSİ; ALT SANAYİLER İTİBARIYLA DEĐERLENDİRME

ÜRÜN GRUPLARI	İHRACAT BİRİM FİYAT ENDEKSİ 2013=100			İHRACAT MİKTAR ENDEKSİ 2013=100			İHRACAT DEĐER ENDEKSİ 2013=100		
	2021 TEMMUZ	2022 TEMMUZ	% DEĐİŐİM	2021 TEMMUZ	2022 TEMMUZ	% DEĐİŐİM	2021 TEMMUZ	2022 TEMMUZ	% DEĐİŐİM
DEMİR ÇELİK ÜRÜNLERİ	119,4	145,3	22,0	93,1	77,6	-16,6	111,1	112,8	1,5
MİNERAL, TAŐ VE TOPRAK ÜRÜNLERİ	65,3	80,0	23,3	185,0	166,6	-10,0	120,7	133,3	10,4
METAL BAZLI ÜRÜNLER	91,5	113,6	24,2	191,1	168,7	-11,6	174,9	191,7	9,6
ELEKTRİK MALZEMELERİ VE TEÇHİZATLARI	108,0	109,6	1,3	105,9	109,8	3,7	114,4	120,3	5,2
KİMYASAL BAZLI ÜRÜNLER	89,3	88,0	-2,2	106,1	122,8	15,8	94,8	108,1	14,1
AĐAÇ VE AHŐAP ÜRÜNLERİ	63,4	79,2	25,3	252,8	256,4	1,4	160,4	203,1	26,7
YALITIM MALZEMELERİ	69,7	68,7	-2,2	218,9	247,1	12,9	152,6	169,7	11,3
PREFABRİK YAPILAR	134,6	155,1	15,5	60,1	62,2	3,4	80,9	96,4	18,9

İNŞAAT MALZEMELERİ SANAYİ DIŞ TİCARET ENDEKSİ; ALT SANAYİLER İTİBARIYLA DEĞERLENDİRME

ÜRÜN GRUPLARI	İHRACAT BİRİM FİYAT DOLAR/KG ORTALAMA			İHRACAT MİKTAR TON			İHRACAT DEĞER MİLYON DOLAR		
	2020 AĞUSTOS 2021 TEMMUZ	2021 AĞUSTOS 2022 TEMMUZ	% DEĞİŞİM	2020 AĞUSTOS 2021 TEMMUZ	2021 AĞUSTOS 2022 TEMMUZ	% DEĞİŞİM	2020 AĞUSTOS 2021 TEMMUZ	2021 AĞUSTOS 2022 TEMMUZ	% DEĞİŞİM
DEMİR ÇELİK ÜRÜNLERİ	0,75	1,03	37,5	13.655.835	14.012.076	2,6	10.205	14.401	41,1
MİNERAL, TAŞ VE TOPRAK ÜRÜNLERİ	0,12	0,14	18,3	44.624.367	43.608.131	-2,3	5.157	5.964	15,6
METAL BAZLI ÜRÜNLER	3,98	5,08	27,6	878.249	1.073.322	22,2	3.499	5.457	56,0
ELEKTRİK MALZEMELERİ VE TEÇHİZATLARI	6,42	7,42	15,6	599.839	607.887	1,3	3.849	4.509	17,1
KİMYASAL BAZLI ÜRÜNLER	1,23	1,39	12,6	1.746.072	1.828.001	4,7	2.151	2.535	17,9
AĞAÇ VE AHŞAP ÜRÜNLERİ	0,64	0,82	27,9	1.453.060	1.489.281	2,5	935	1.226	31,1
YALITIM MALZEMELERİ	0,94	0,92	-1,4	202.097	281.991	39,5	189	260	37,6
PREFABRİK YAPILAR	2,21	2,67	20,4	105.738	108.054	2,2	234	288	23,1
YIILIKLANDIRILMIŞ TOPLAM	0,41	0,55	32,7	63.265.257	63.008.743	-0,4	26.219	34.640	32,1



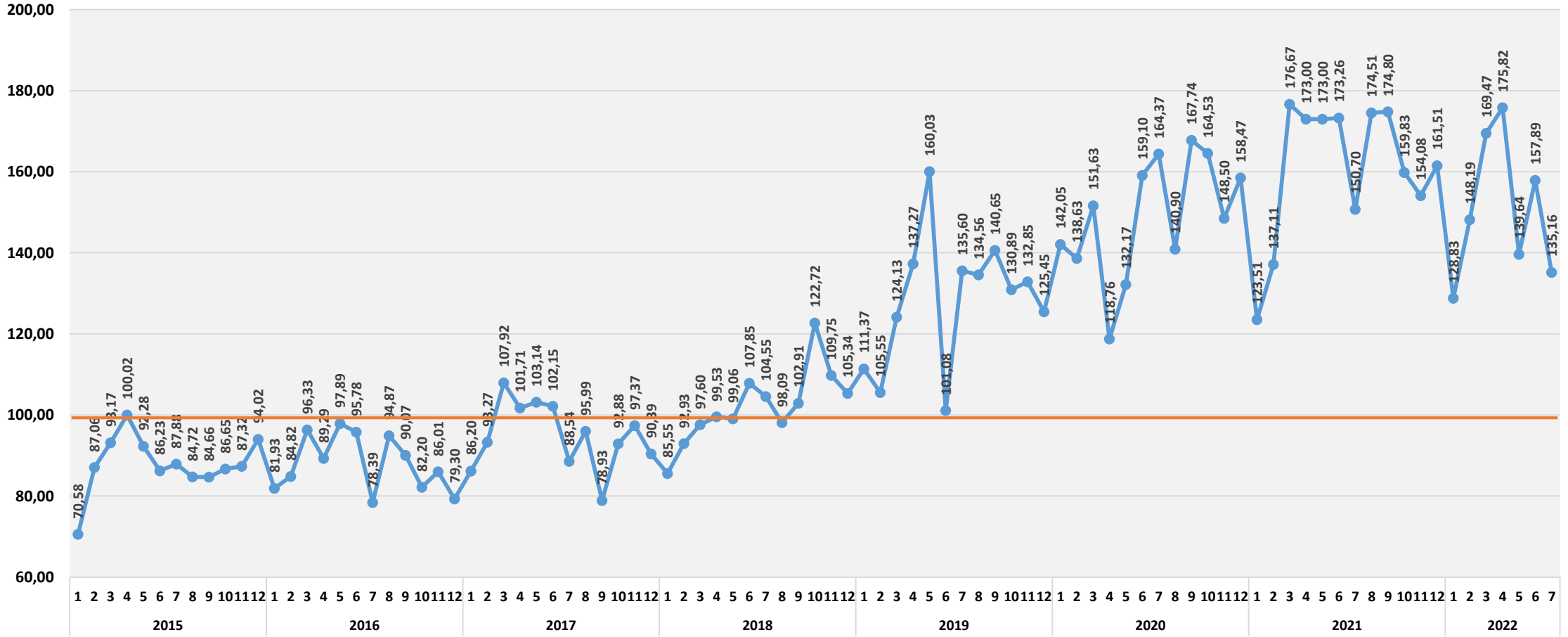
İNŞAAT MALZEMELERİ
SANAYİ DIŞ TİCARET
ENDEKSİ



İNŞAAT MALZEMELERİ SANAYİ TOPLULAŞTIRILMIŞ DIŞ TİCARET ENDEKSLERİ

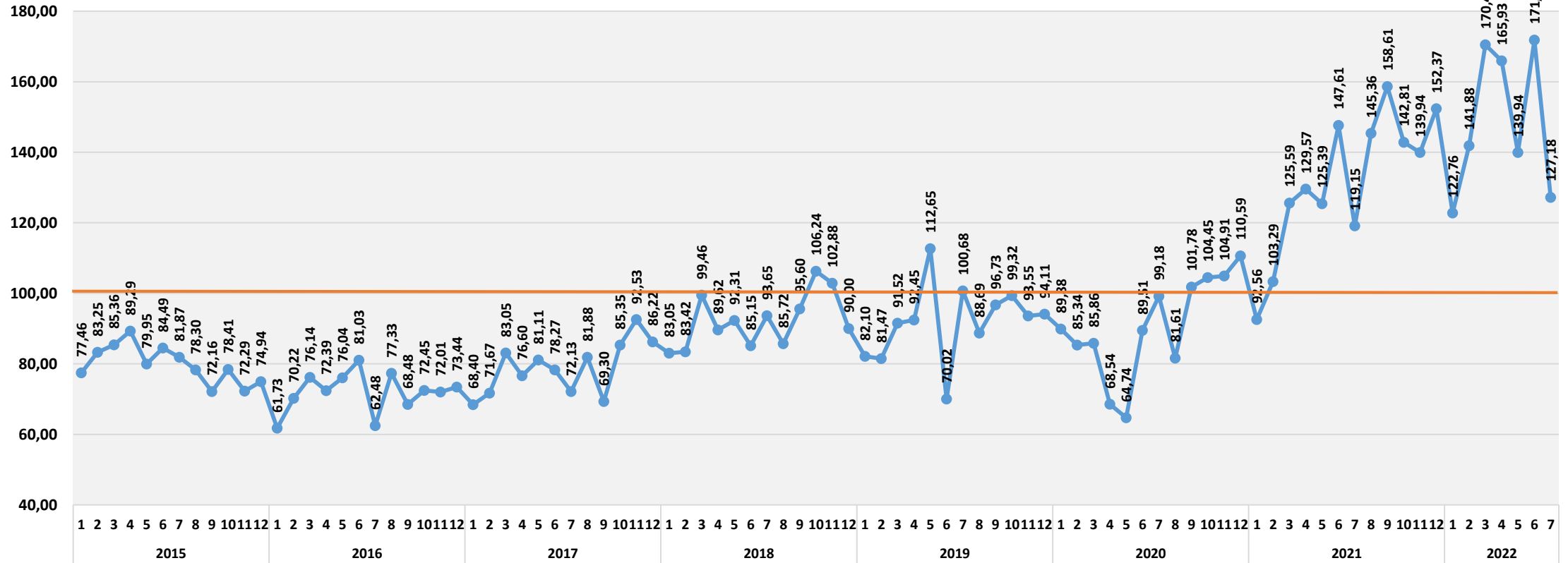
İNŞAAT MALZEMELERİ SANAYİ TOPLULAŐTIRILMIŐ DİŐ TİCARET ENDEKSLERİ

İHRACAT MİKTAR ENDEKSİ 2013=100



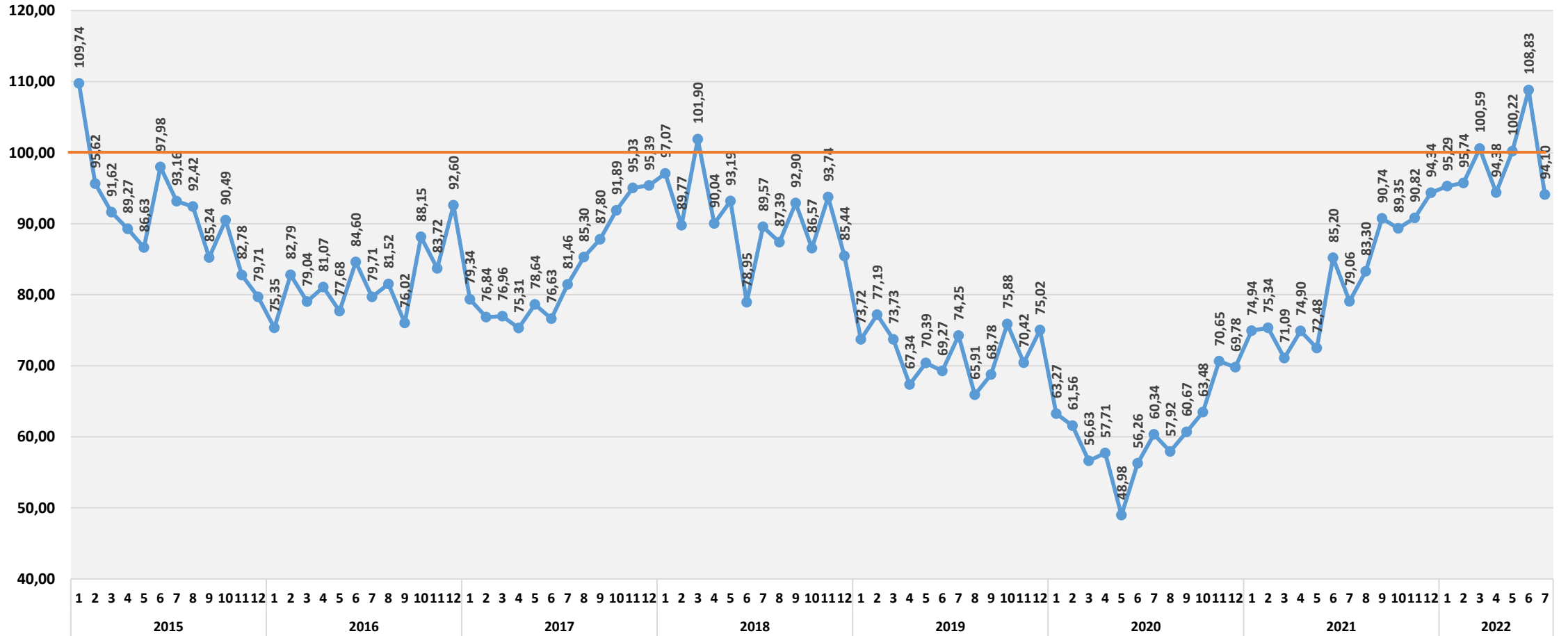
İNŞAAT MALZEMELERİ SANAYİ TOPLULAŞTIRILMIŞ DIŞ TİCARET ENDEKSLERİ

İHRACAT DEĞER ENDEKSİ 2013=100



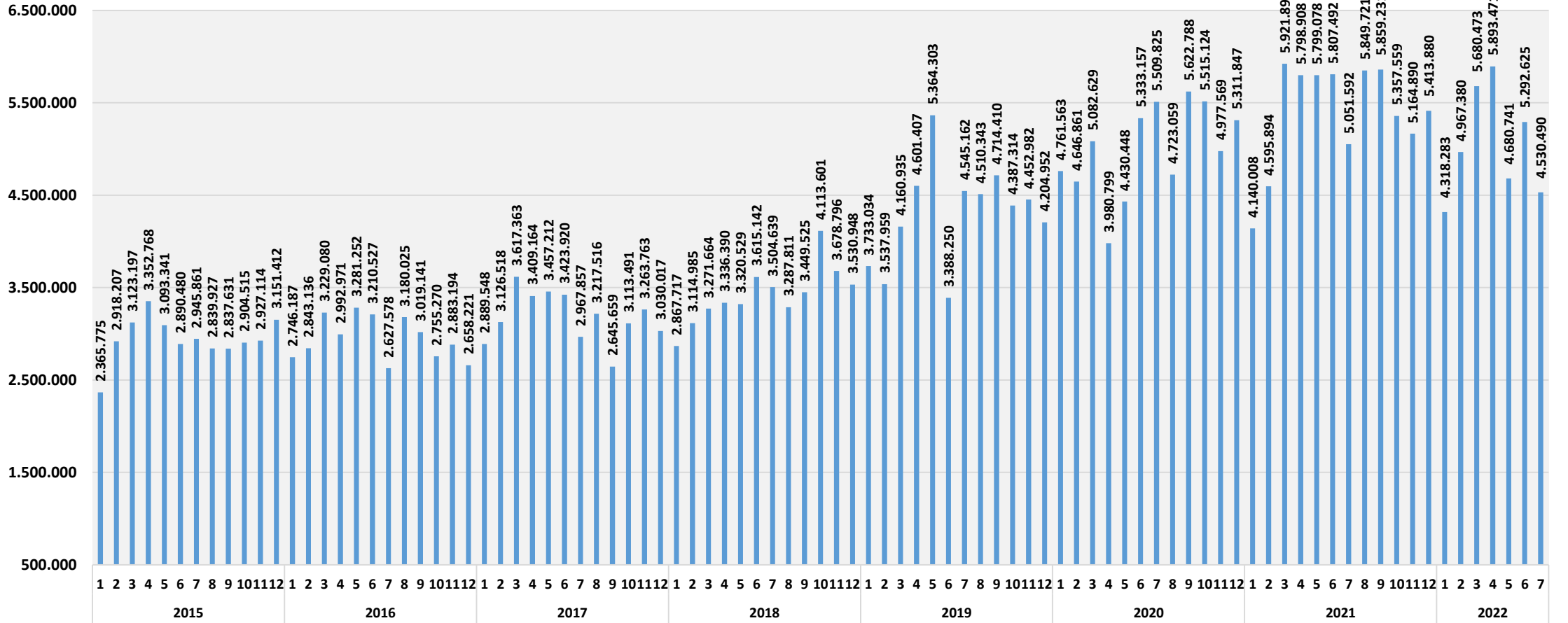
İNŞAAT MALZEMELERİ SANAYİ TOPLULAŞTIRILMIŞ DIŞ TİCARET ENDEKSLERİ

İHRACAT BİRİM DEĞER ENDEKSİ 2013=100



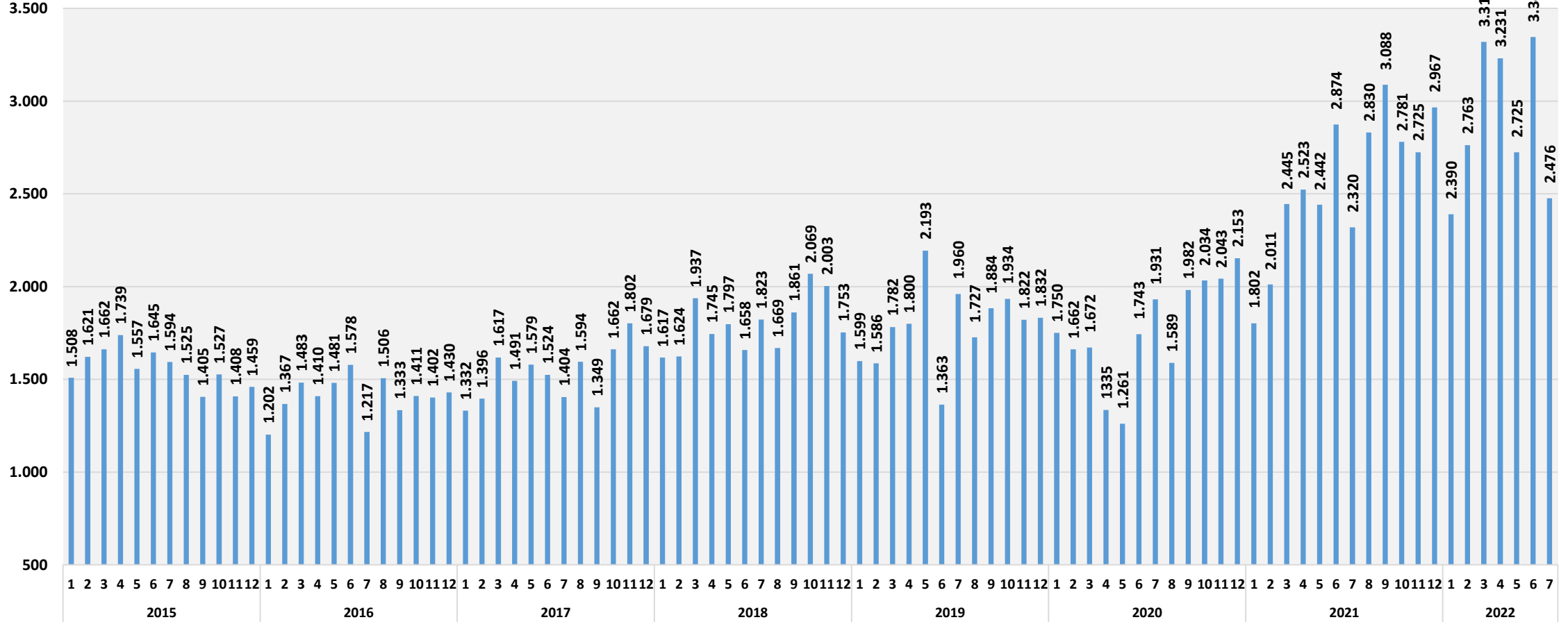
İNŞAAT MALZEMELERİ SANAYİ TOPLULAŞTIRILMIŞ DIŞ TİCARET ENDEKSLERİ

İHRACAT MİKTAR TON



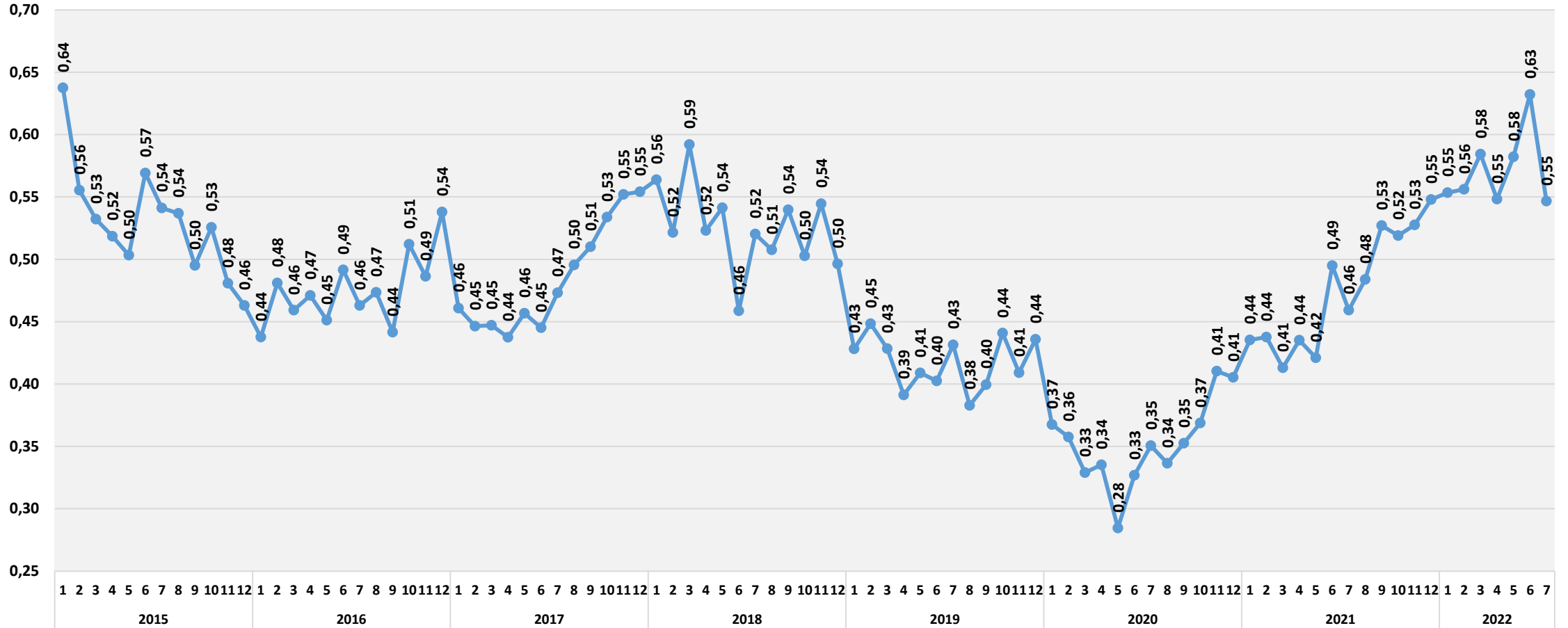
İNŞAAT MALZEMELERİ SANAYİ TOPLULAŞTIRILMIŞ DIŞ TİCARET ENDEKSLERİ

İHRACAT DEĞER MİLYON DOLAR



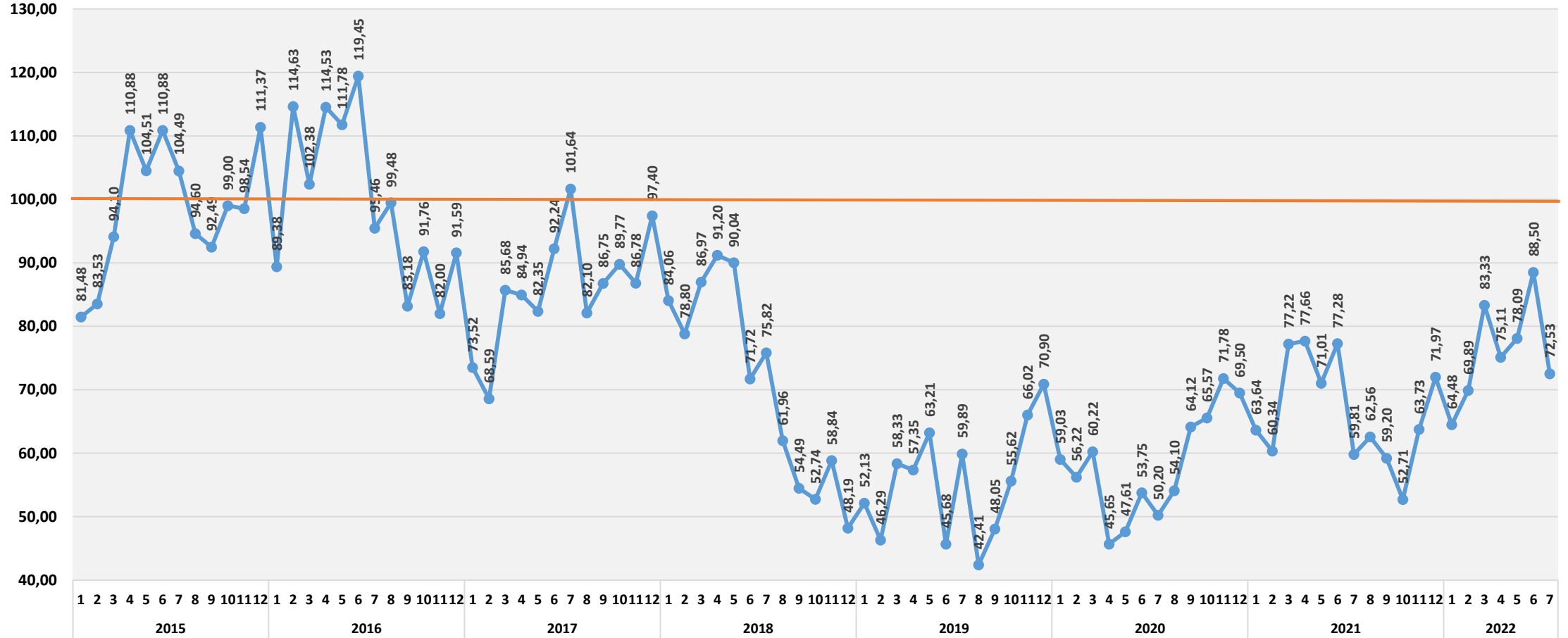
İNŞAAT MALZEMELERİ SANAYİ TOPLULAŞTIRILMIŞ DIŞ TİCARET ENDEKSLERİ

İHRACAT BİRİM DEĞER DOLAR



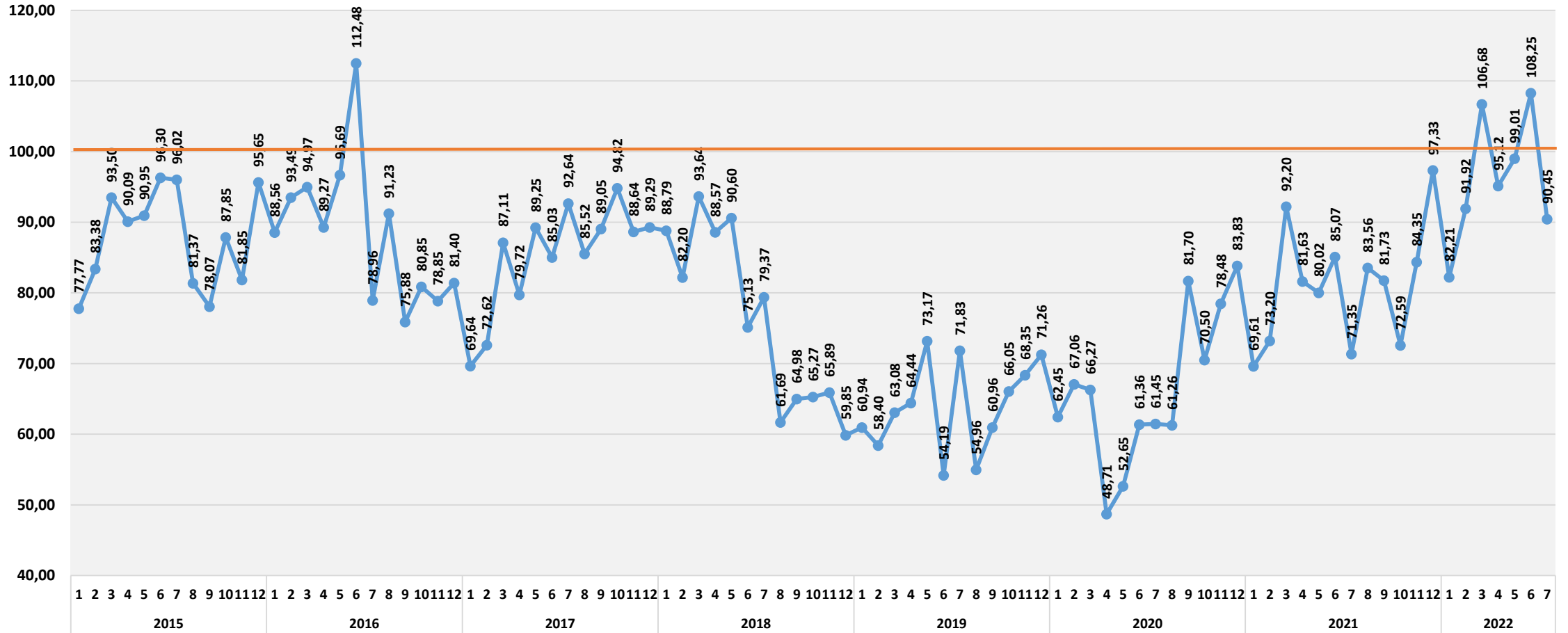
İNŞAAT MALZEMELERİ SANAYİ TOPLULAŐTIRILMIŐ DİŐ TİCARET ENDEKSLERİ

İTHALAT MİKTAR ENDEKSİ 2013=100



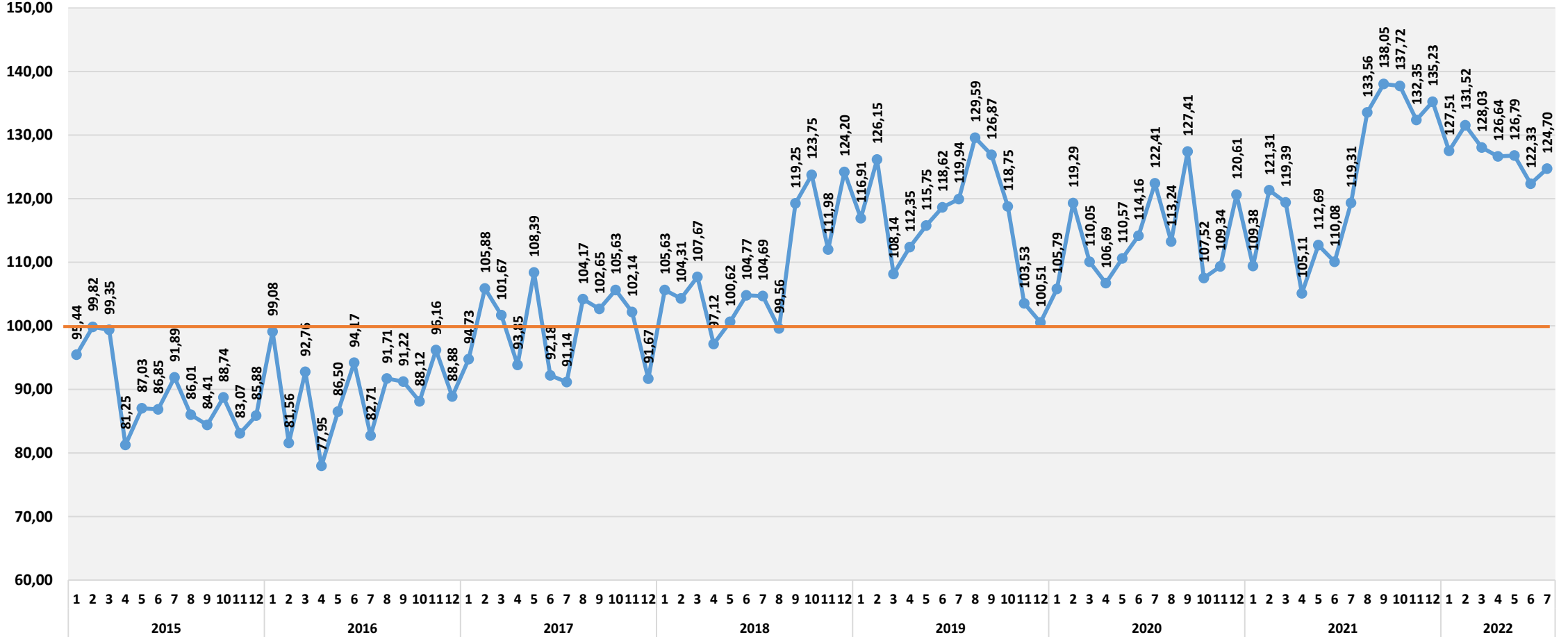
İNŞAAT MALZEMELERİ SANAYİ TOPLULAŞTIRILMIŞ DIŞ TİCARET ENDEKSLERİ

İTHALAT DEĞER ENDEKSİ 2013=100



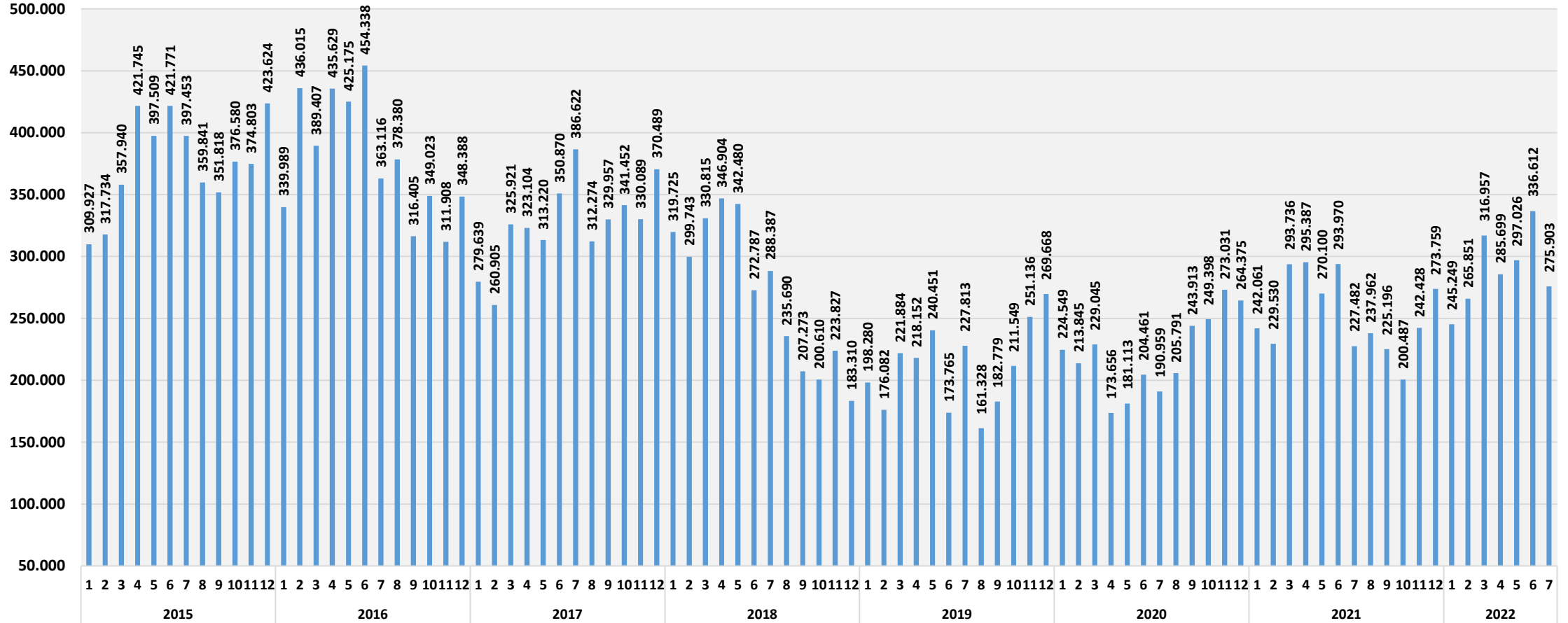
İNŞAAT MALZEMELERİ SANAYİ TOPLULAŞTIRILMIŞ DIŞ TİCARET ENDEKSLERİ

İTHALAT BİRİM DEĞER ENDEKSİ 2013=100



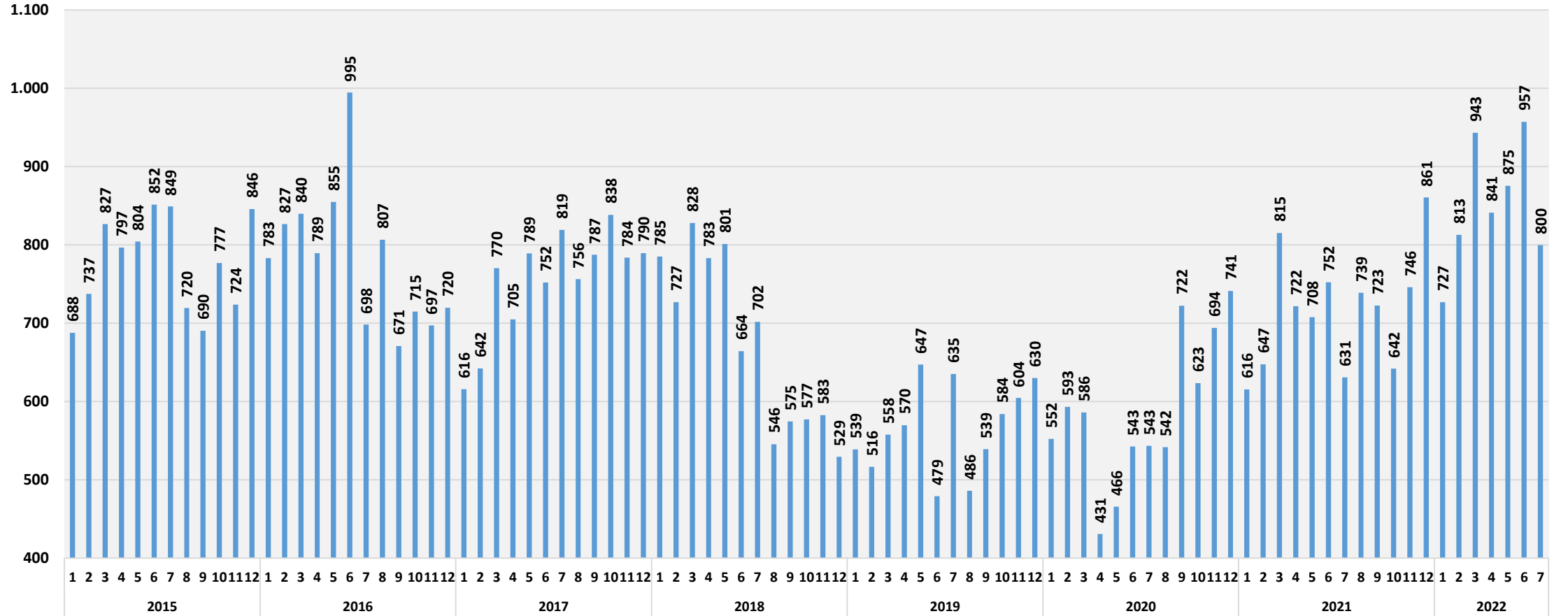
İNŞAAT MALZEMELERİ SANAYİ TOPLULAŐTIRILMIŐ DİŐ TİCARET ENDEKSLERİ

İTHALAT MİKTAR TON



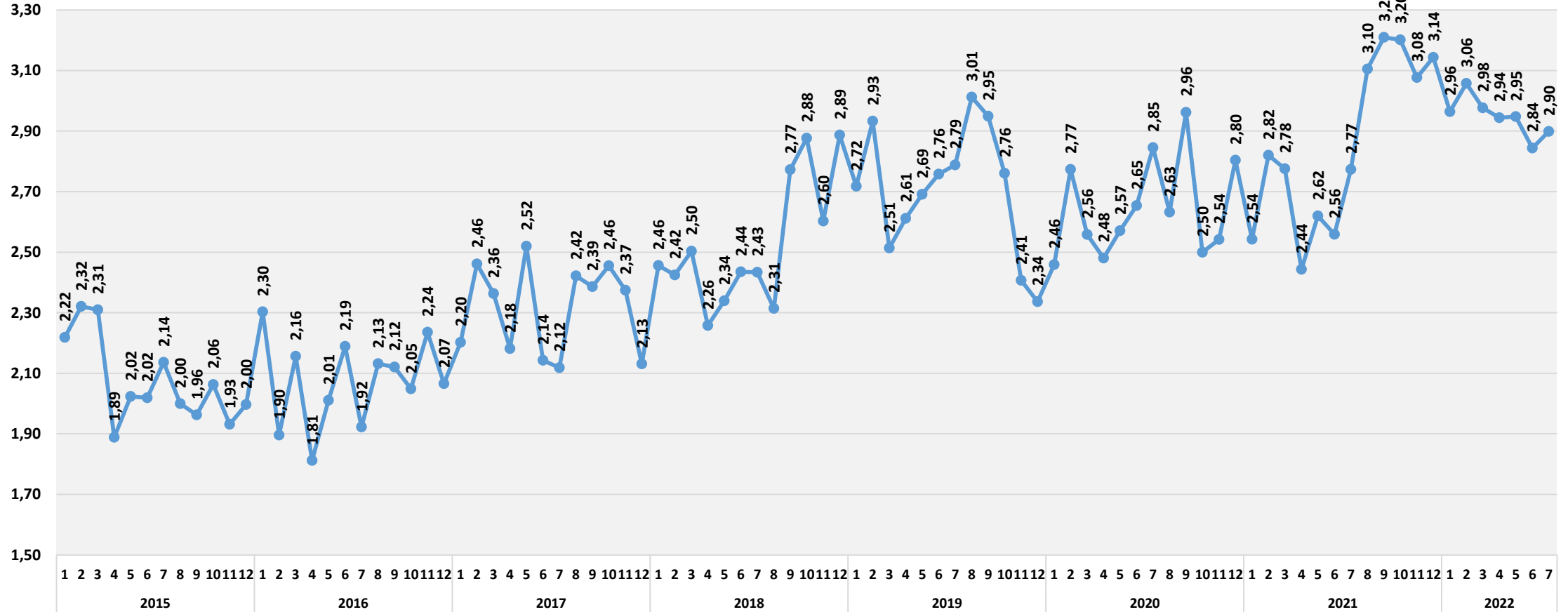
İNŞAAT MALZEMELERİ SANAYİ TOPLULAŞTIRILMIŞ DIŞ TİCARET ENDEKSLERİ

İTHALAT DEĞER MİLYON DOLAR



İNŞAAT MALZEMELERİ SANAYİ TOPLULAŐTIRILMIŐ DİŐ TİCARET ENDEKSLERİ

İTHALAT BİRİM DEĞER DOLAR/KG



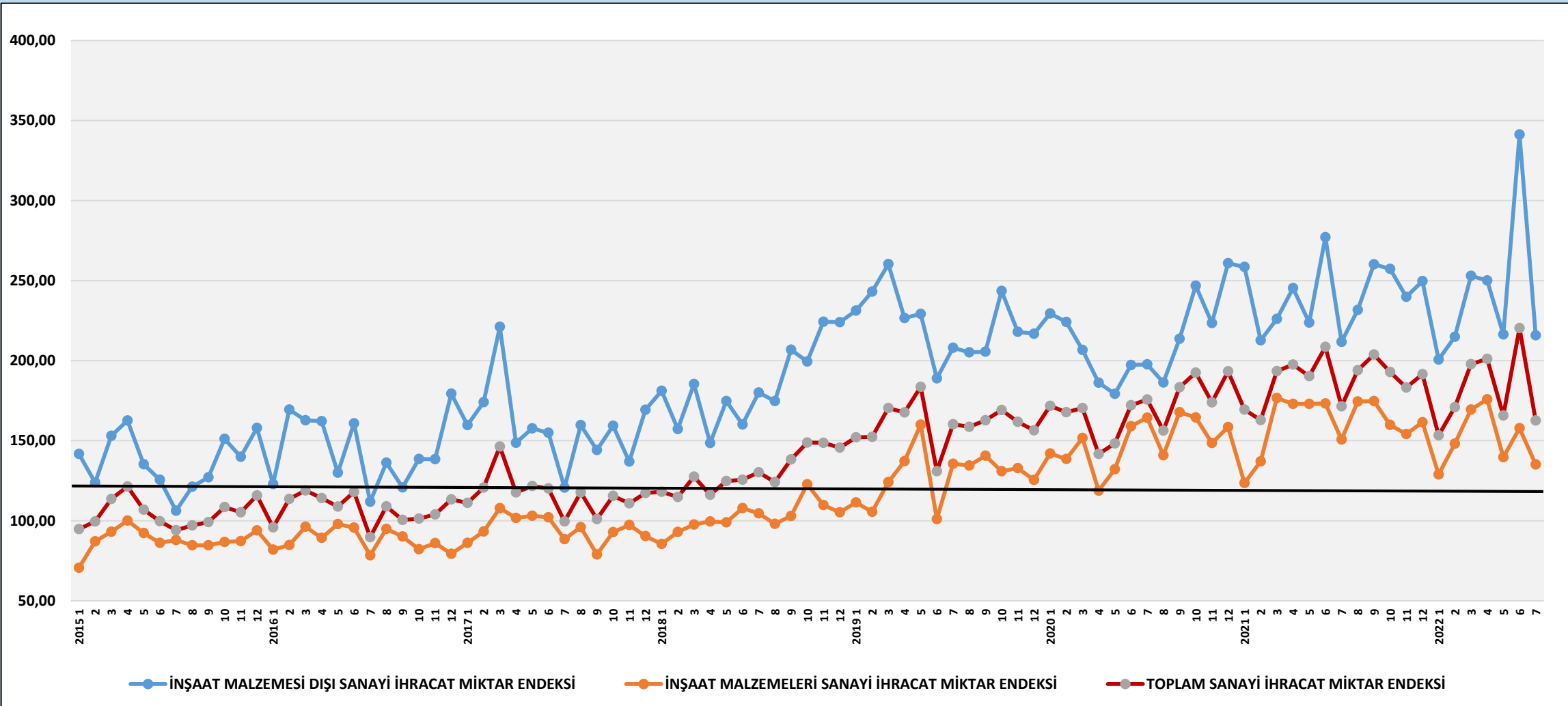


İNŞAAT MALZEMELERİ
SANAYİ DİŐ TİCARET
ENDEKSİ

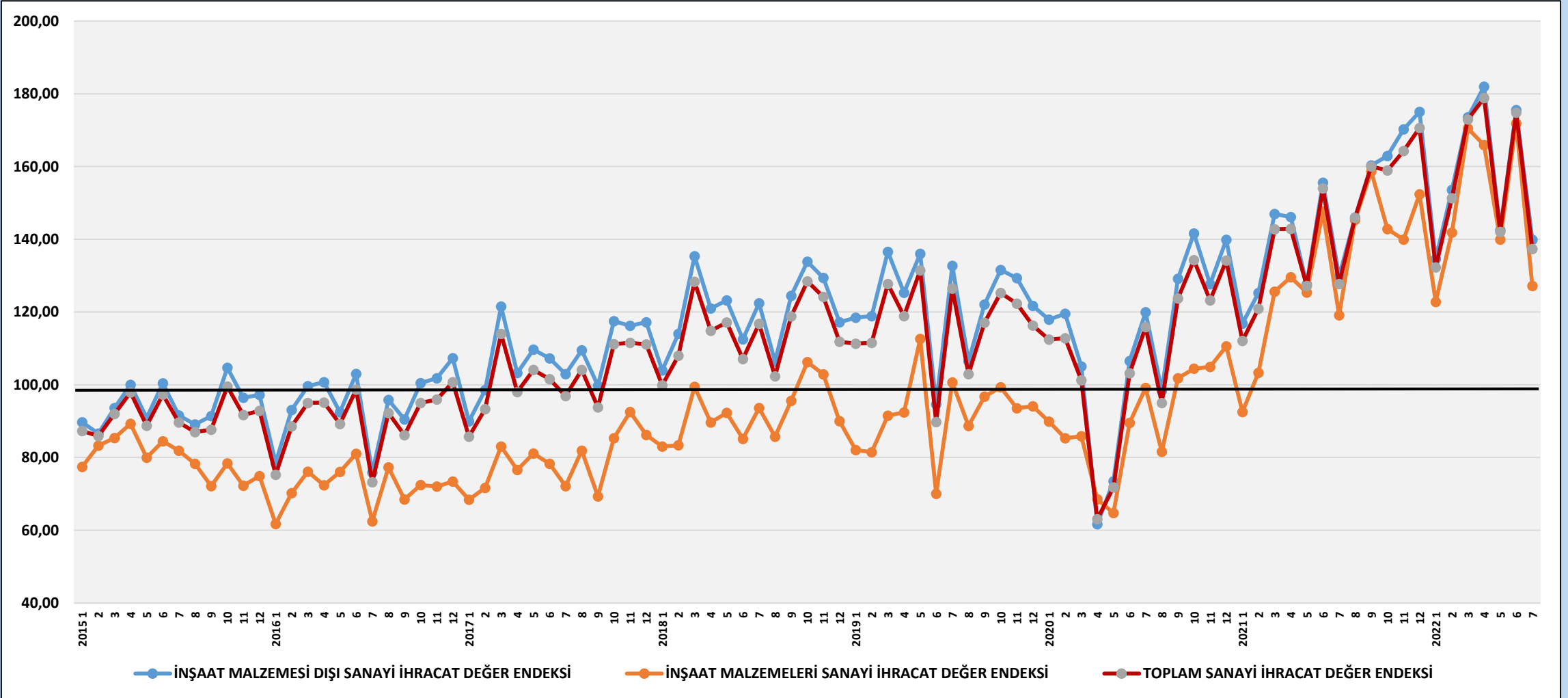


TÜRKİYE SANAYİ VE İNŞAAT MALZEMELERİ SANAYİ KARŐILAŐTIRMALI DİŐ TİCARET ENDEKSLERİ

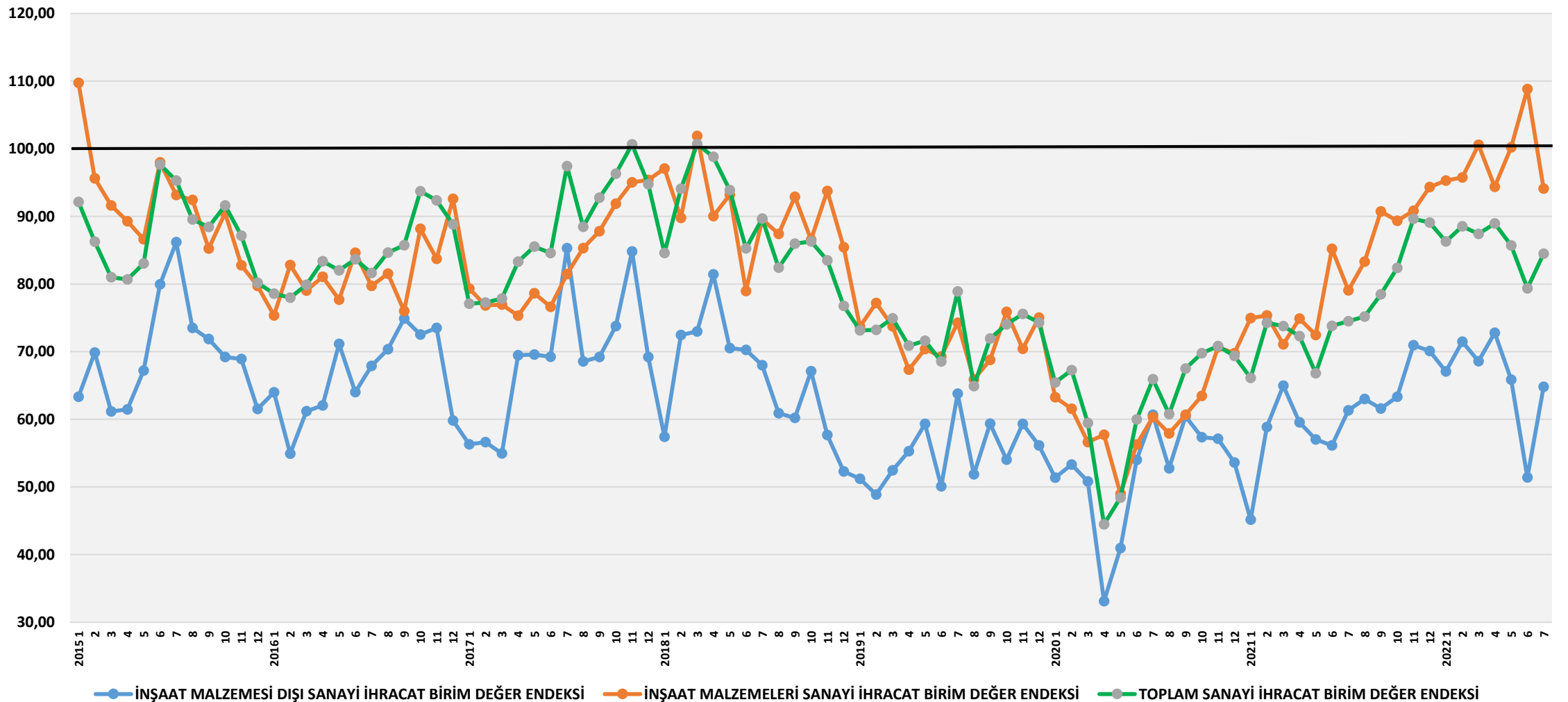
İHRACAT MİKTAR ENDEKSLERİ; 2013=100



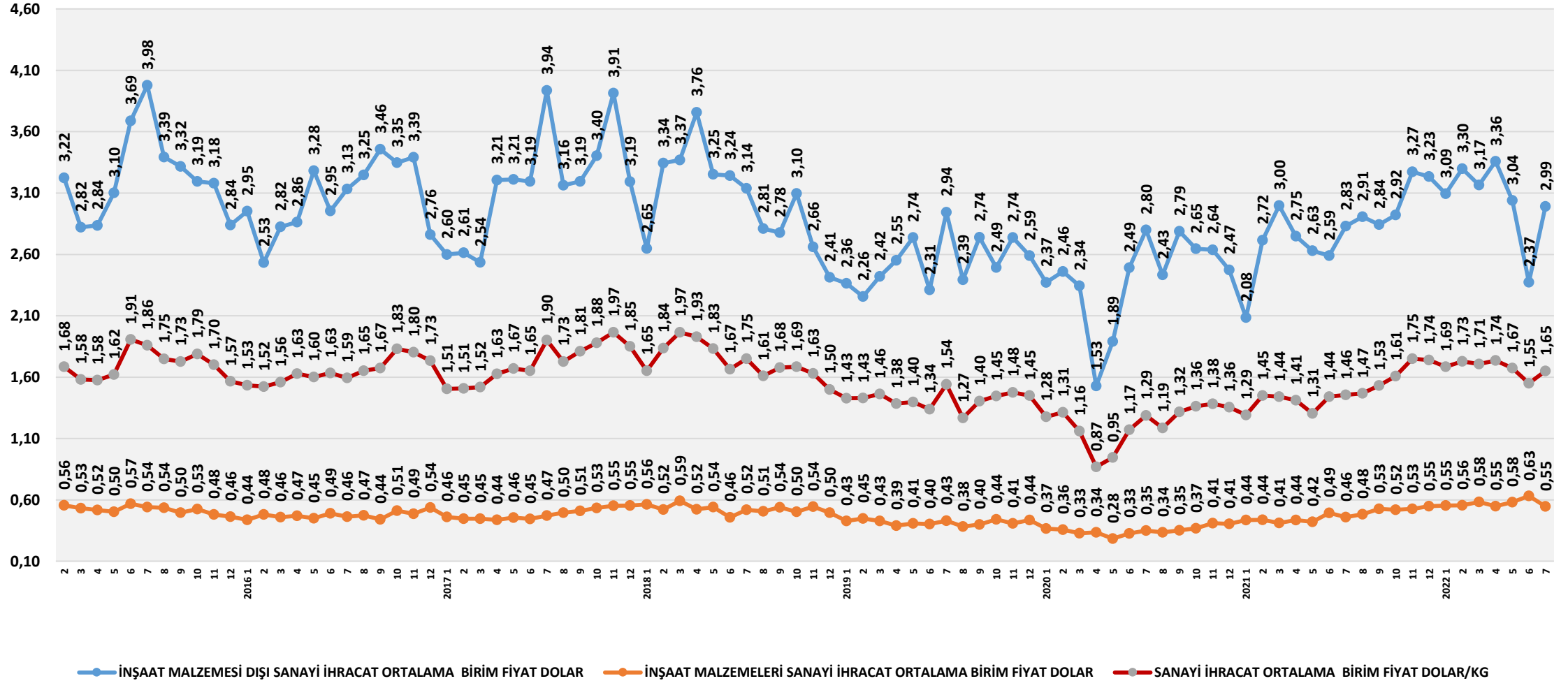
İHRACAT DEĞER ENDEKSLERİ; 2013=100



İHRACAT BİRİM DEĐER ENDEKSLERİ;2013=100



İHRACAT BİRİM FİYATLARI DOLAR/KG





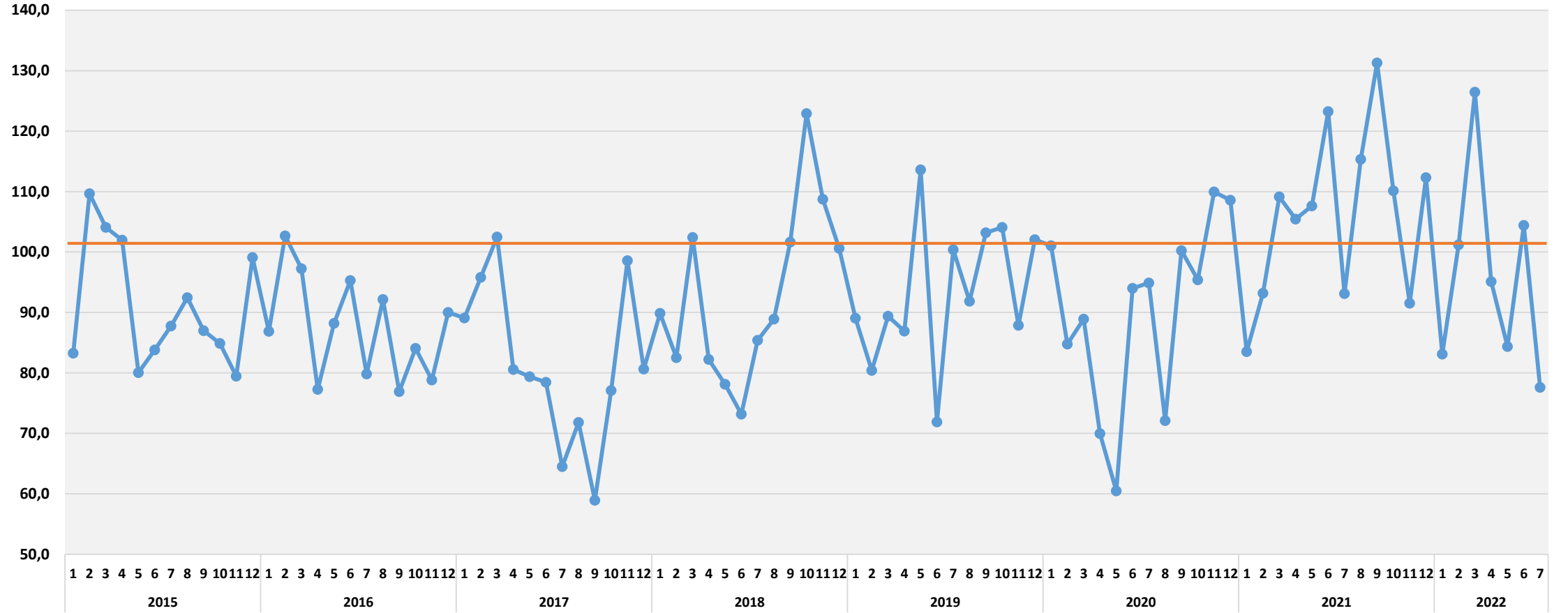
İNŞAAT MALZEMELERİ
SANAYİ DİŐ TİCARET
ENDEKSİ



ALT SANAYİ ÜRÜN GRUPLARI DİŐ TİCARET ENDEKSLERİ

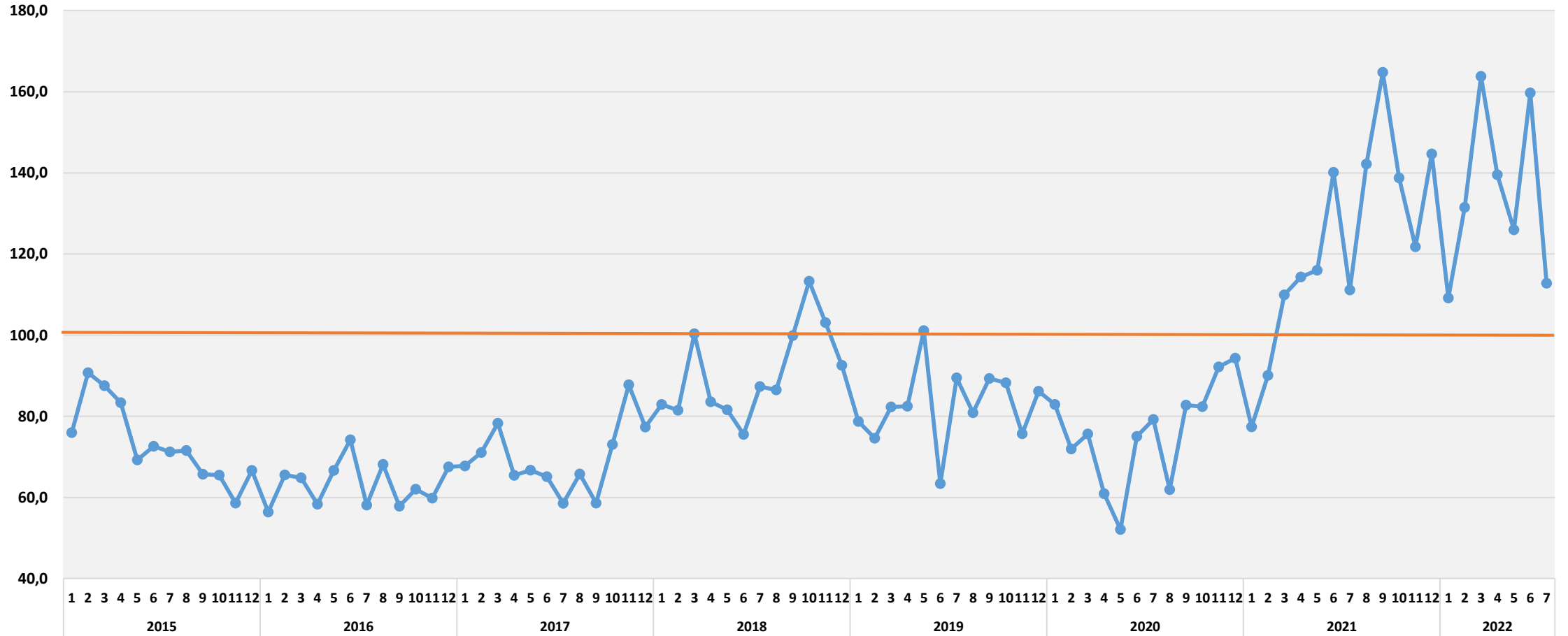
DEMİR ÇELİK ÜRÜNLERİ DIŞ TİCARET ENDEKSLERİ

İHRACAT MİKTAR ENDEKSİ 2013=100



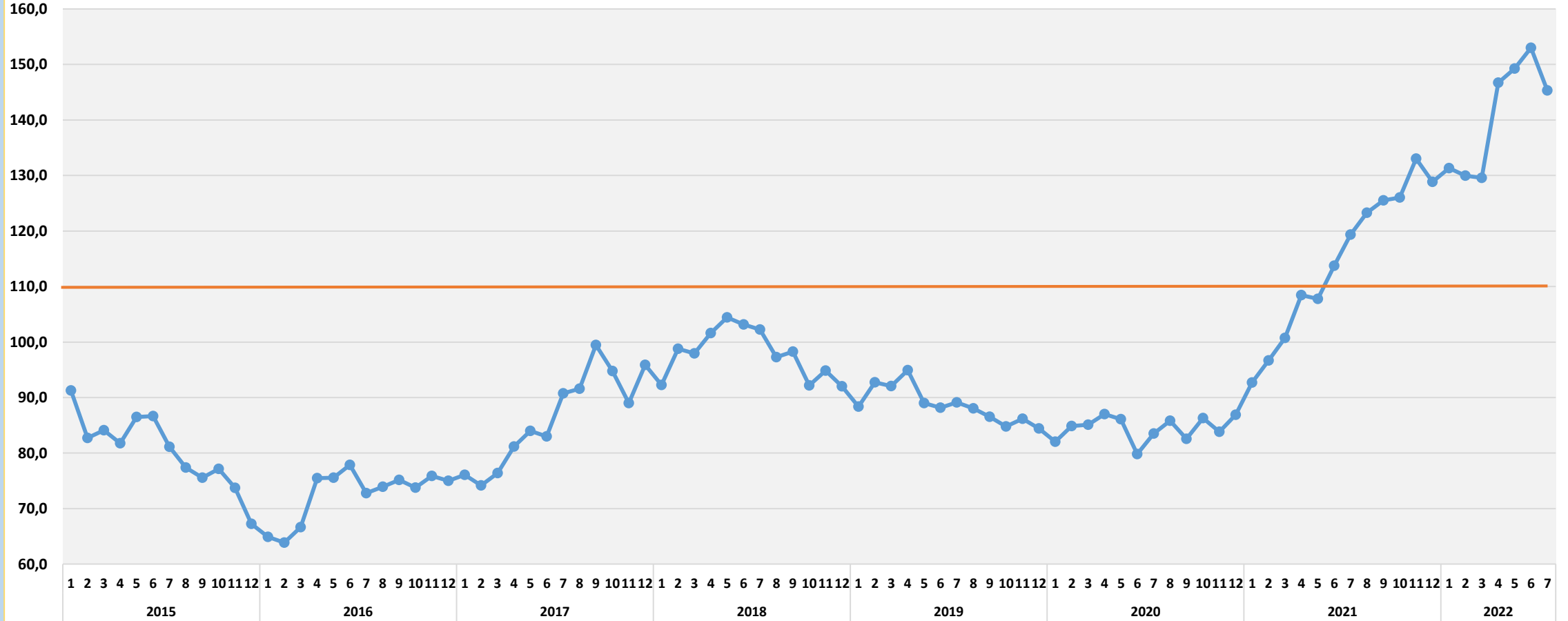
DEMİR ÇELİK ÜRÜNLERİ DIŞ TİCARET ENDEKSLERİ

İHRACAT DEĞER ENDEKSİ 2013=100



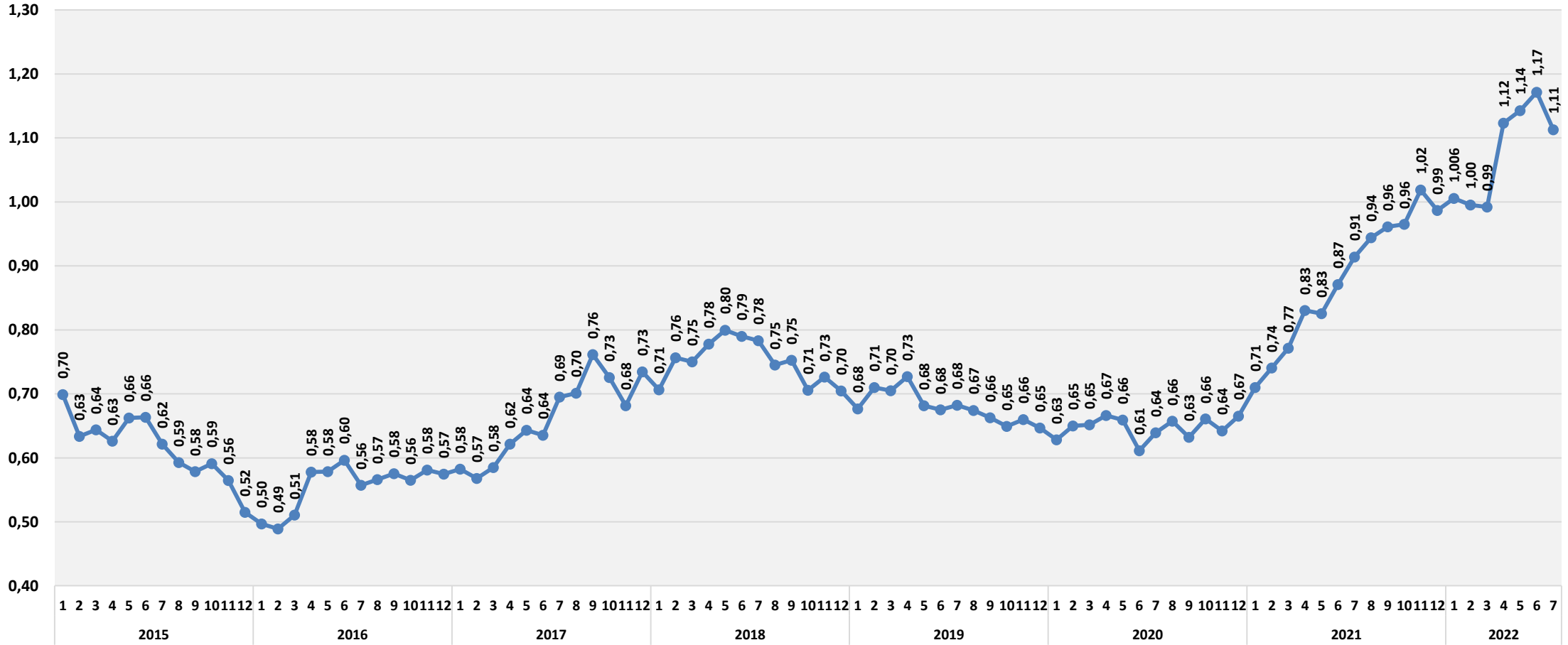
DEMİR ÇELİK ÜRÜNLERİ DIŞ TİCARET ENDEKSLERİ

İHRACAT BİRİM DEĞER ENDEKSİ 2013=100



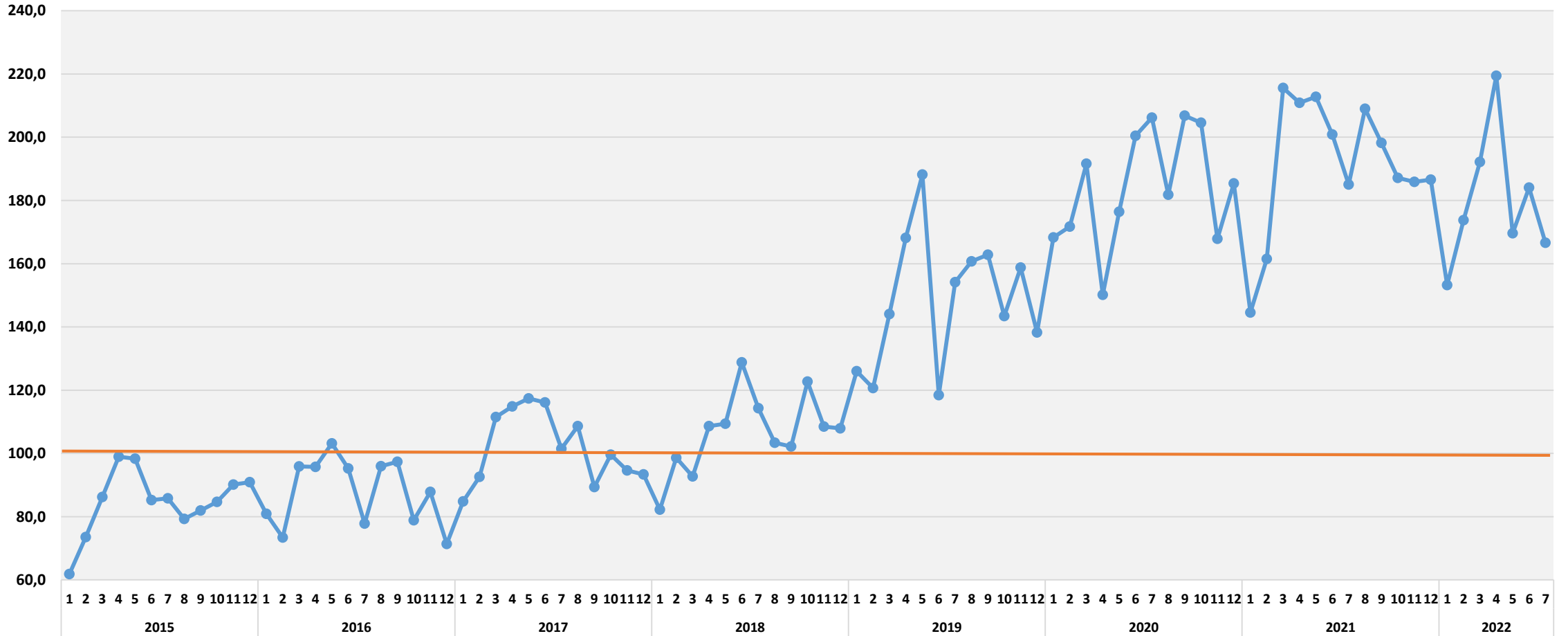
DEMİR ÇELİK ÜRÜNLERİ DIŞ TİCARET ENDEKSLERİ

BİRİM FİYAT DOLAR/KG



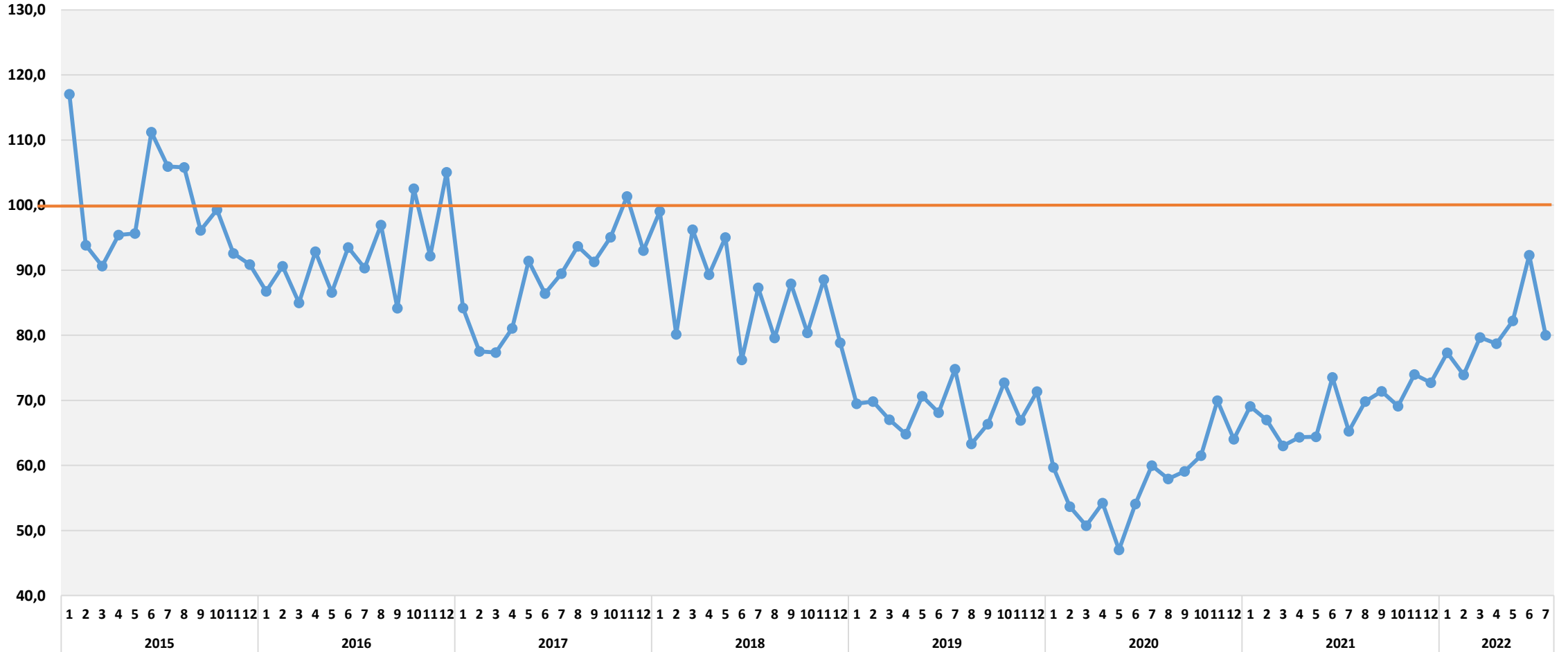
MİNERAL, TAŐ VE TOPRAK ÜRÜNLERİ DİŐ TİCARET ENDEKSLERİ

İHRACAT MİKTAR ENDEKSİ 2013=100



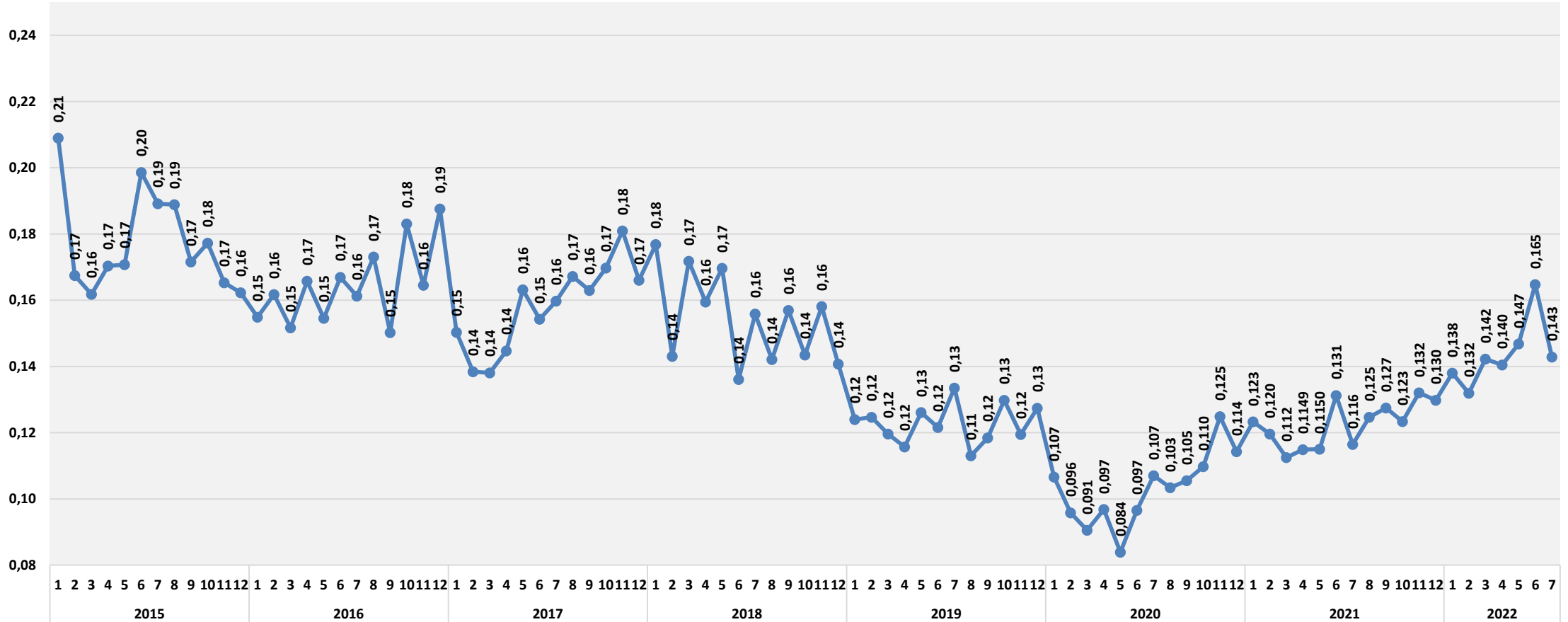
MİNERAL, TAŞ VE TOPRAK ÜRÜNLERİ DIŞ TİCARET ENDEKSLERİ

İHRACAT BİRİM DEĞER ENDEKSİ 2013=100



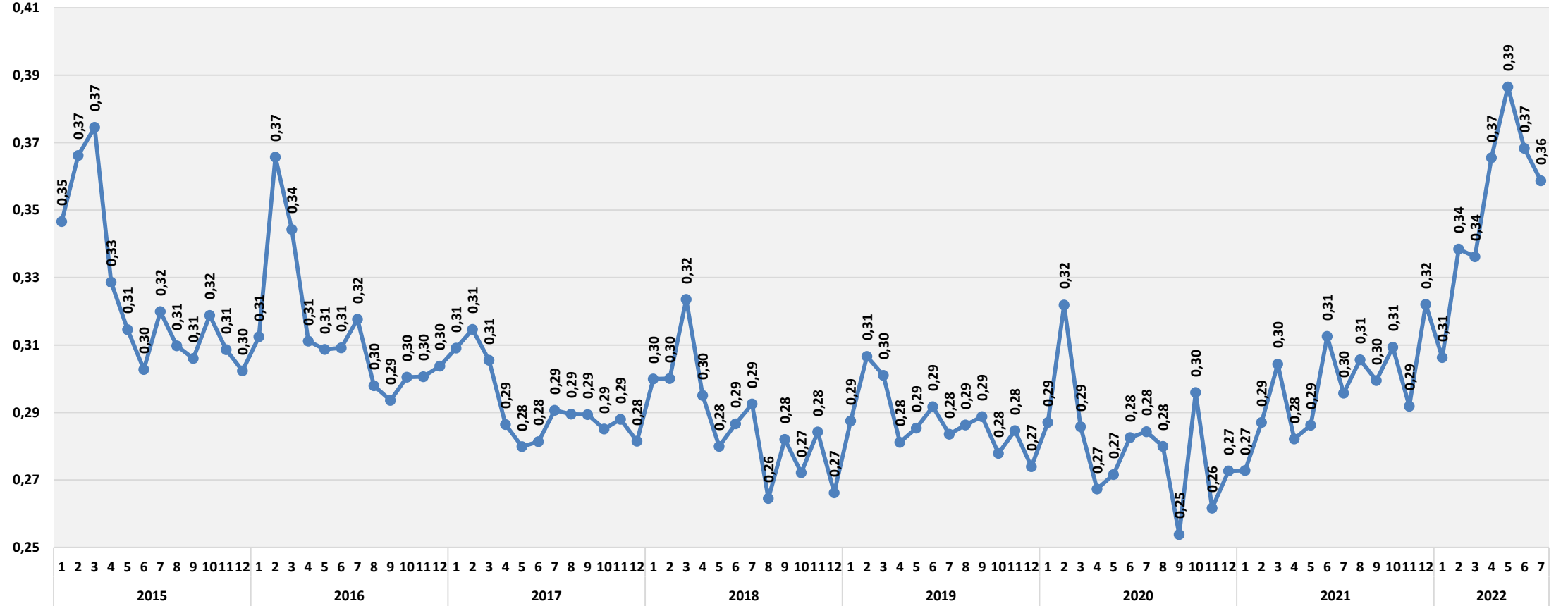
MİNERAL, TAŞ VE TOPRAK ÜRÜNLERİ DIŞ TİCARET ENDEKSLERİ

İHRACAT BİRİM FİYAT DOLAR/KG



MİNERAL, TAŞ VE TOPRAK ÜRÜNLERİ DIŞ TİCARET ENDEKSLERİ

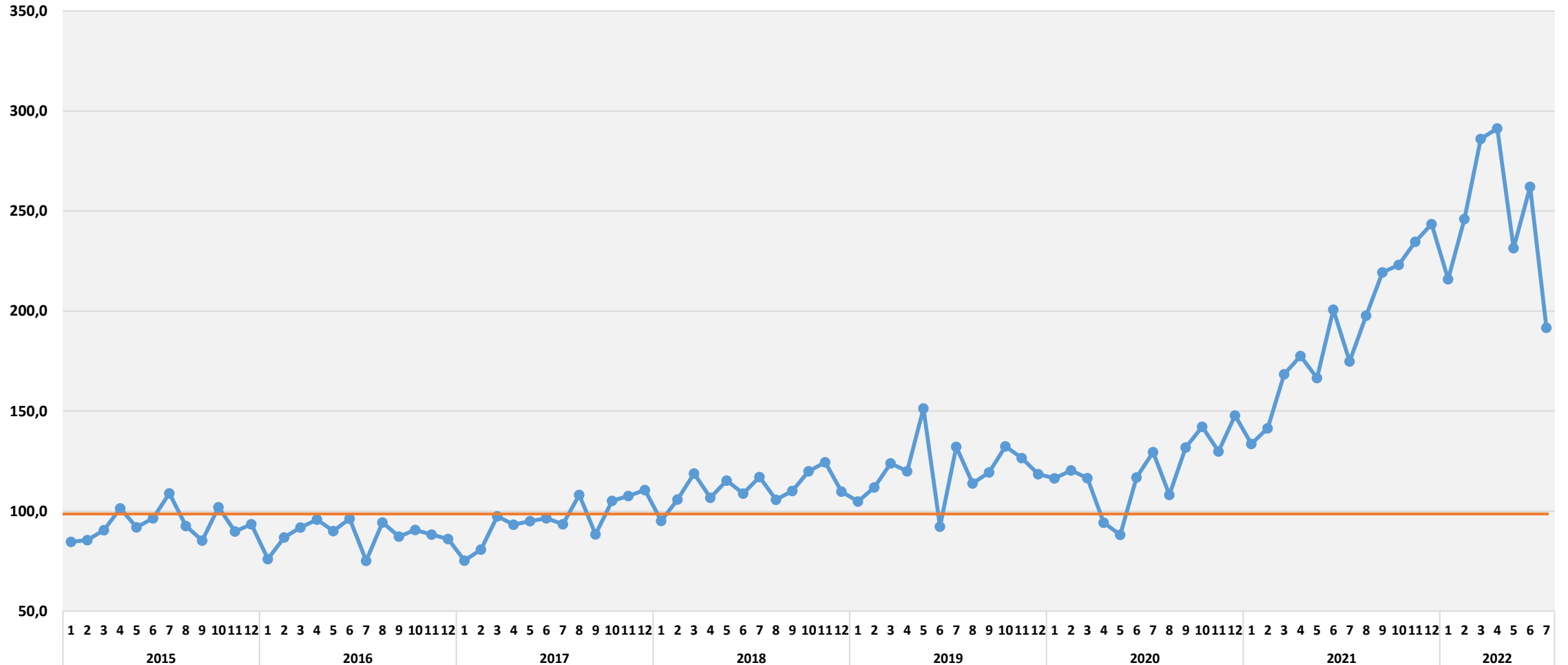
ÇİMENTO HARIÇ İHRACAT BİRİM FİYAT DOLAR/KG





METAL BAZLI ÜRÜNLER DIŞ TİCARET ENDEKSLERİ

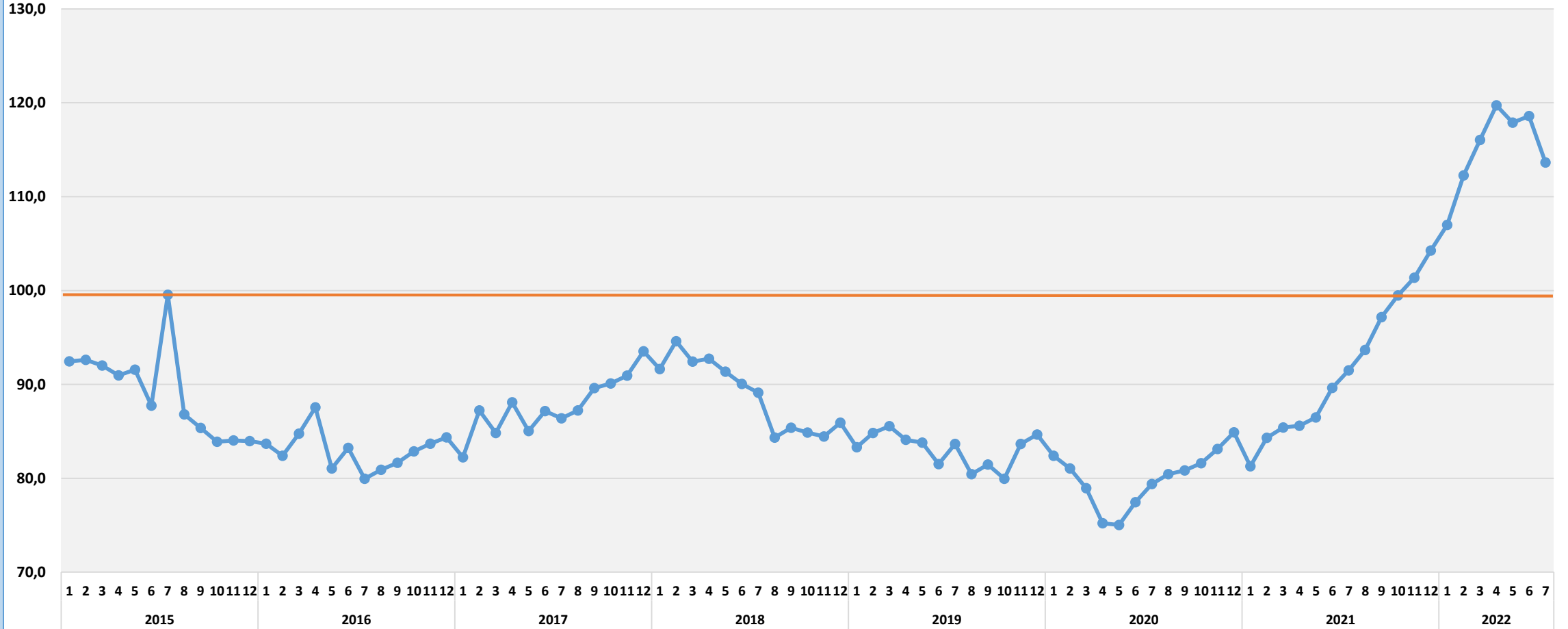
İHRACAT DEĞER ENDEKSİ 2013=100





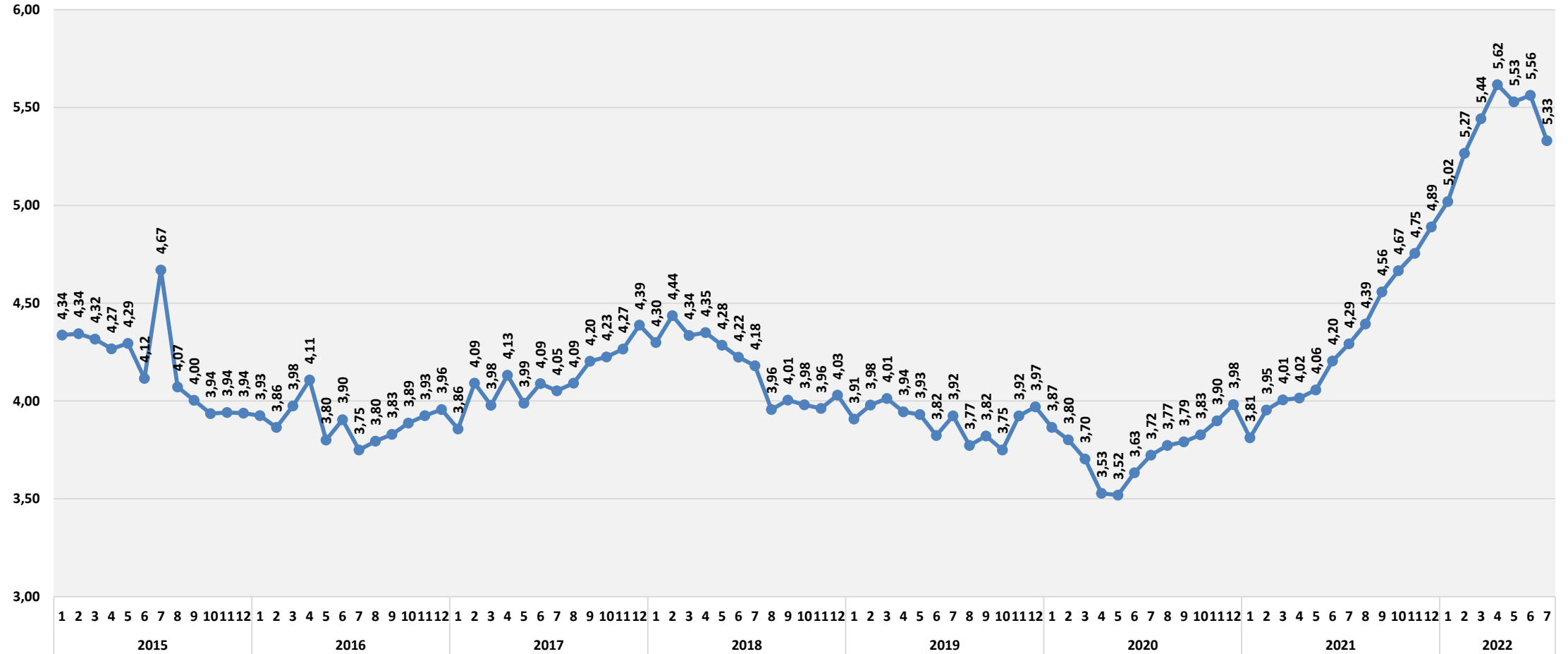
METAL BAZLI ÜRÜNLER DIŞ TİCARET ENDEKSLERİ

İHRACAT BİRİM DEĞER ENDEKSİ



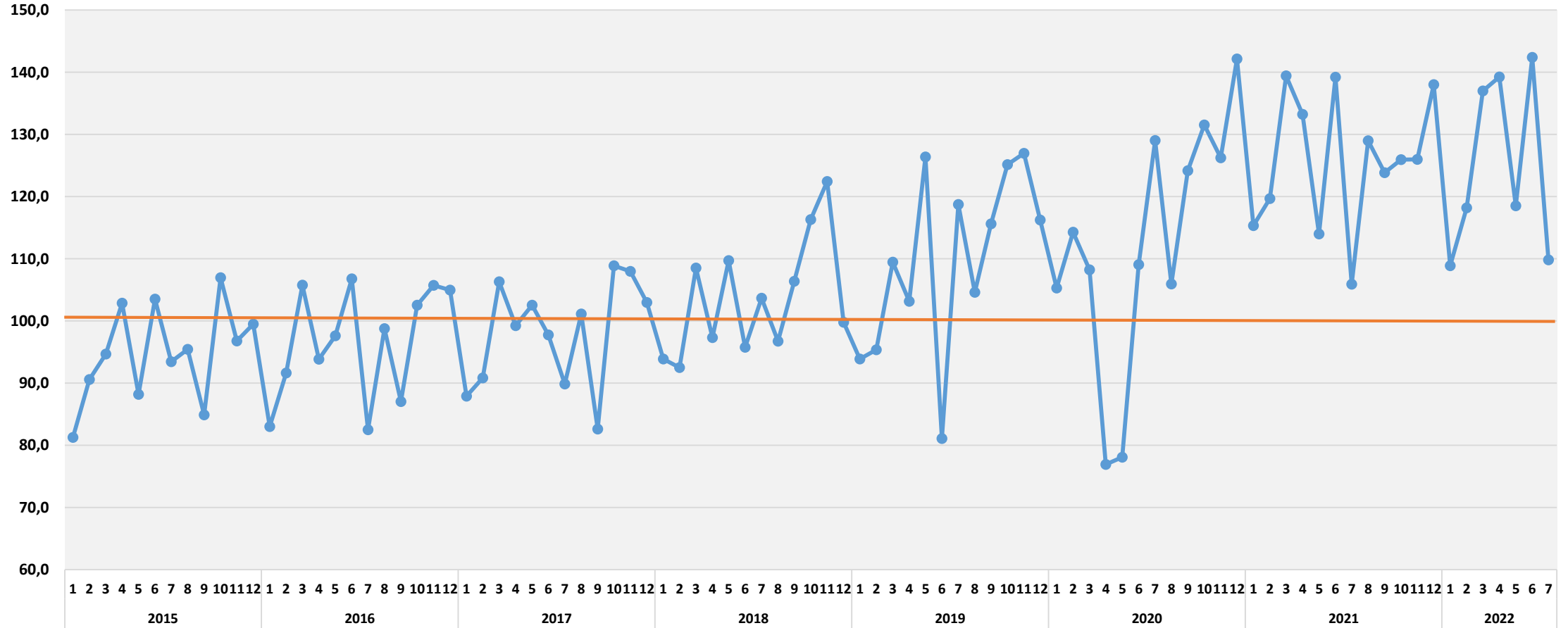
METAL BAZLI ÜRÜNLER DIŞ TİCARET ENDEKSLERİ

İHRACAT BİRİM DEĞER DOLAR/KG



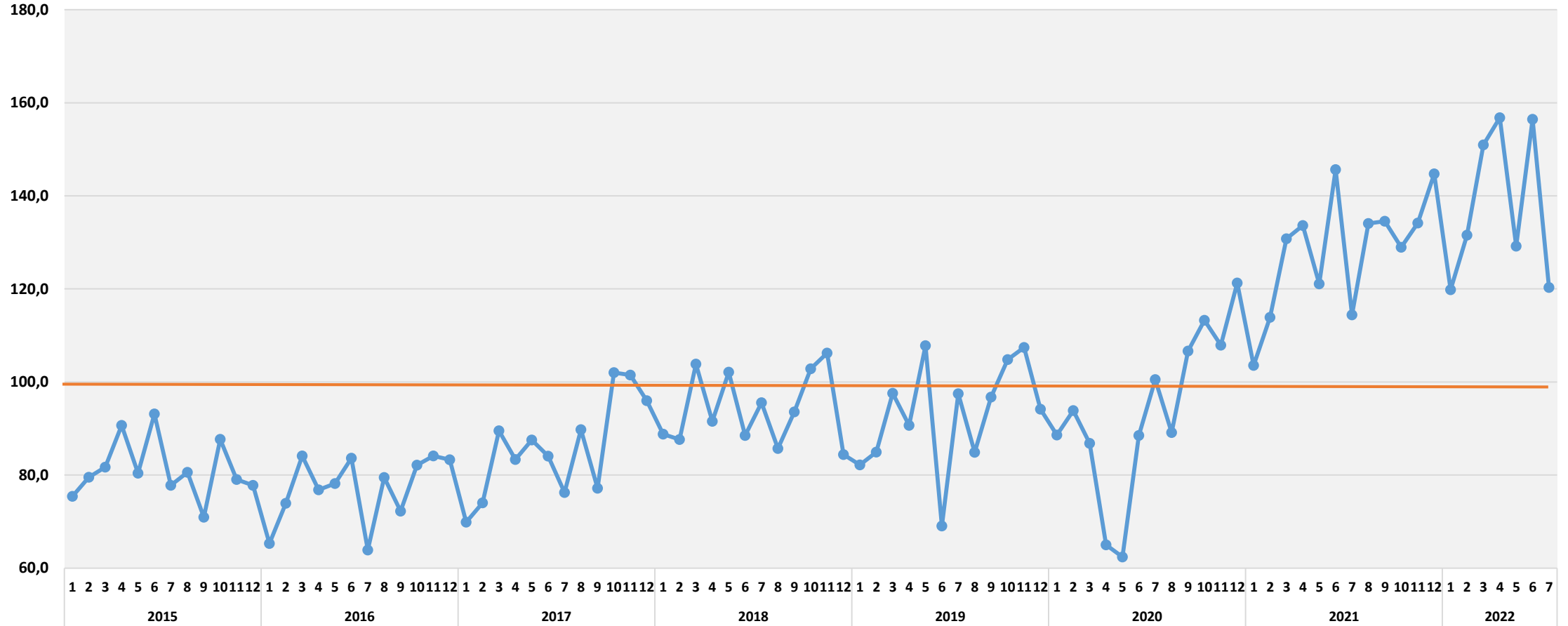
ELEKTRİK MALZEMELERİ VE TEÇHİZATLARI DIŞ TİCARET ENDEKSLERİ

İHRACAT MİKTAR ENDEKSİ 2013=100



ELEKTRİK MALZEMELERİ VE TEÇHİZATLARI DIŞ TİCARET ENDEKSLERİ

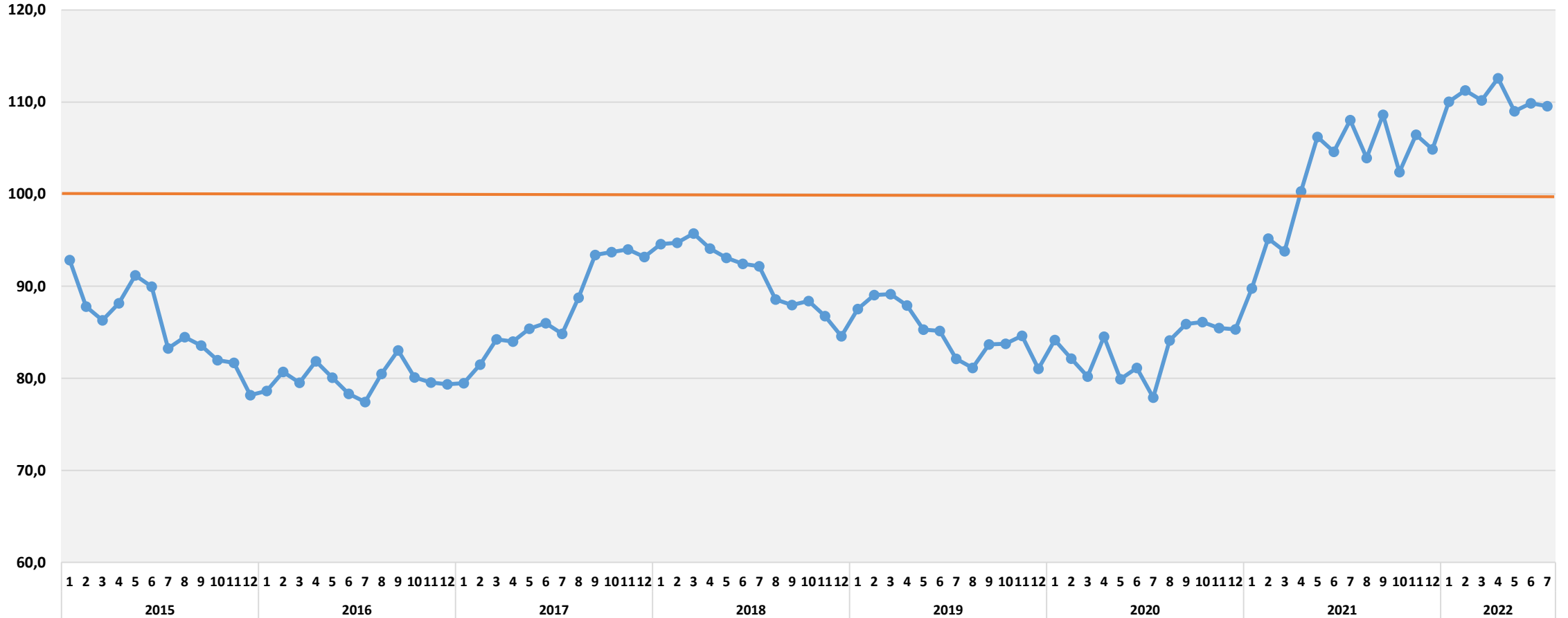
İHRACAT DEĞER ENDEKSİ 2013=100





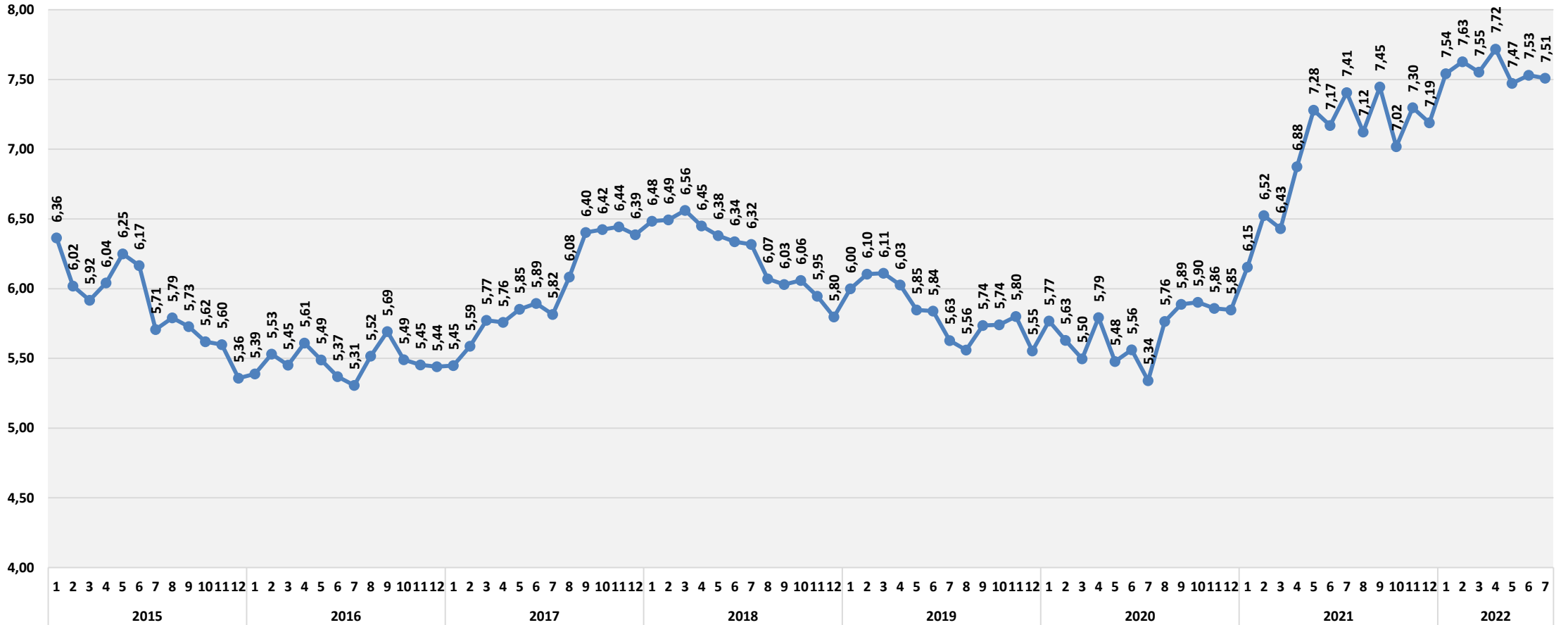
ELEKTRİK MALZEMELERİ VE TEÇHİZATLARI DIŞ TİCARET ENDEKSLERİ

İHRACAT BİRİM DEĞER ENDEKSİ 2013=100



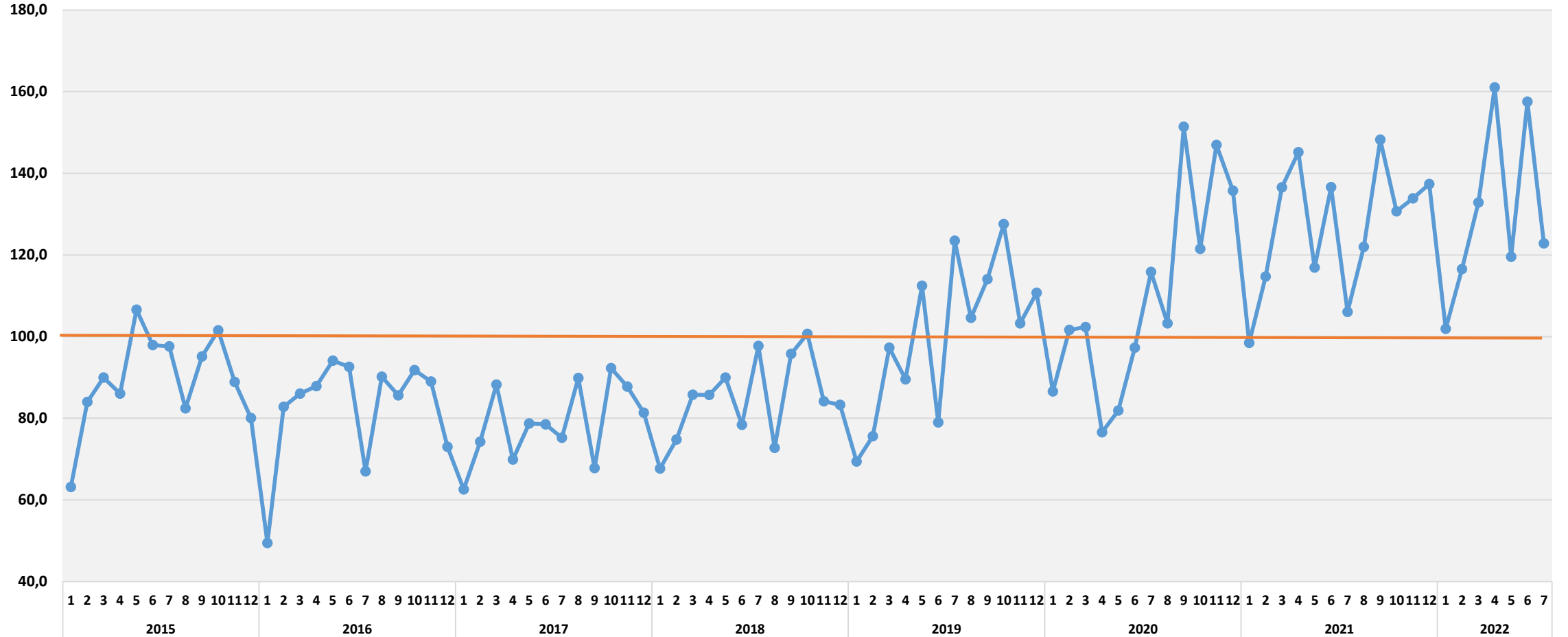
ELEKTRİK MALZEMELERİ VE TEÇHİZATLARI DIŞ TİCARET ENDEKSLERİ

İHRACAT BİRİM DEĞER DOLAR/KG



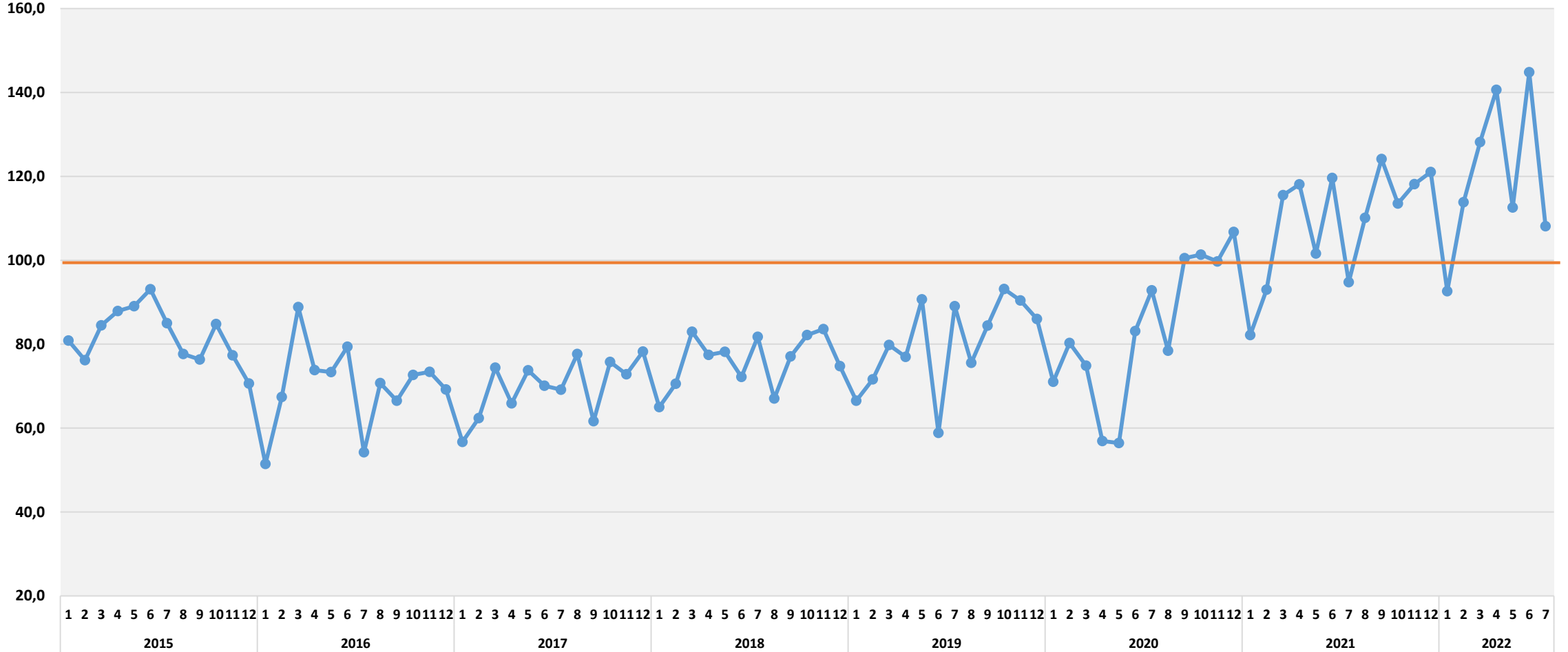
KİMYASAL BAZLI ÜRÜNLER DIŞ TİCARET ENDEKSLERİ

İHRACAT MİKTAR ENDEKSİ 2013=100



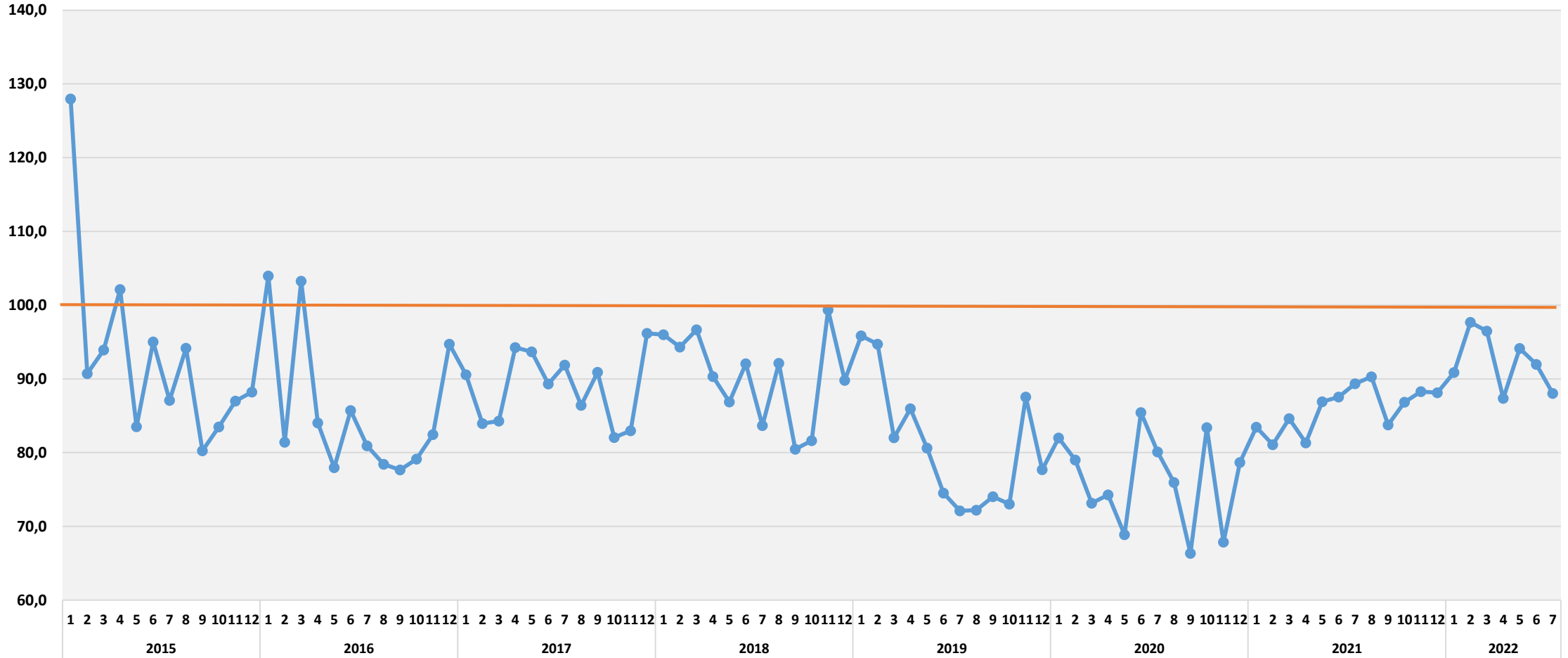
KİMYASAL BAZLI ÜRÜNLER DİŞ TİCARET ENDEKSLERİ

İHRACAT DEĞER ENDEKSİ 2013=100



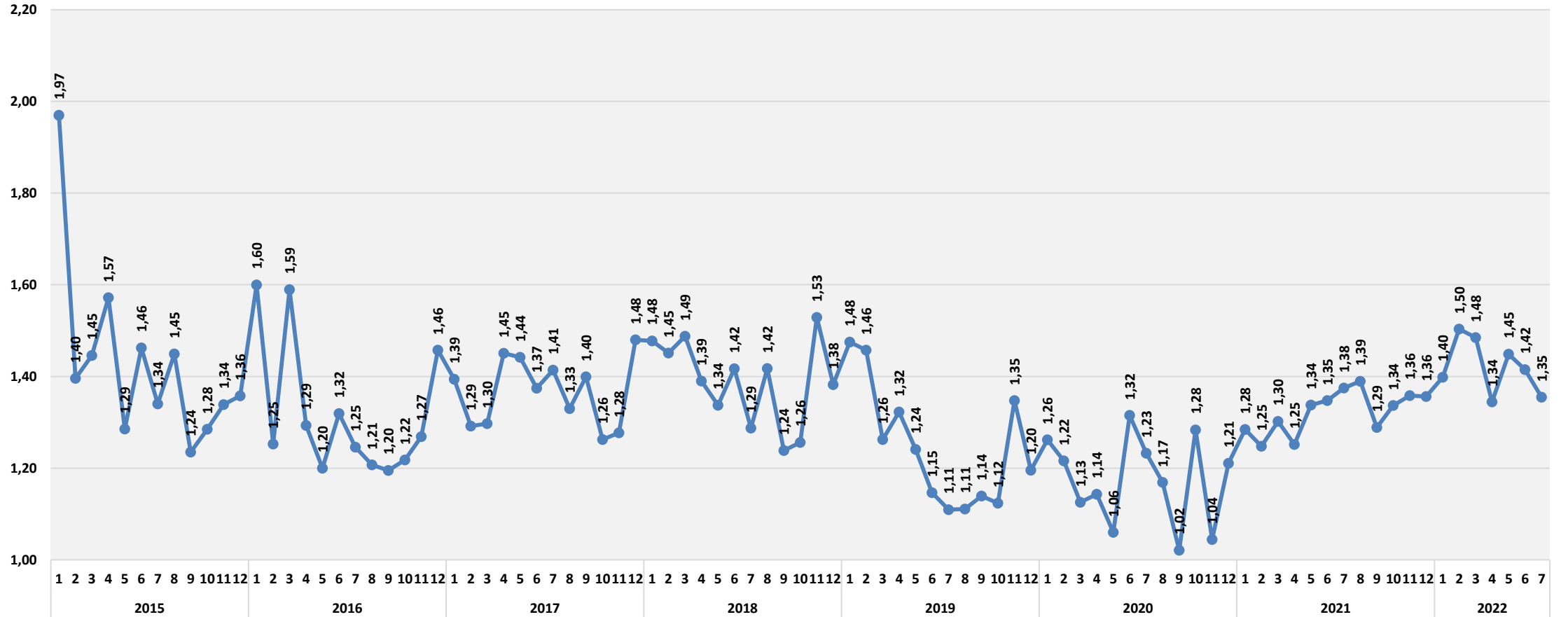
KİMYASAL BAZLI ÜRÜNLER DİŐ TİCARET ENDEKSLERİ

İHRACAT BİRİM DEĞER ENDEKSİ 2013=100



KİMYASAL BAZLI ÜRÜNLER DIŞ TİCARET ENDEKSLERİ

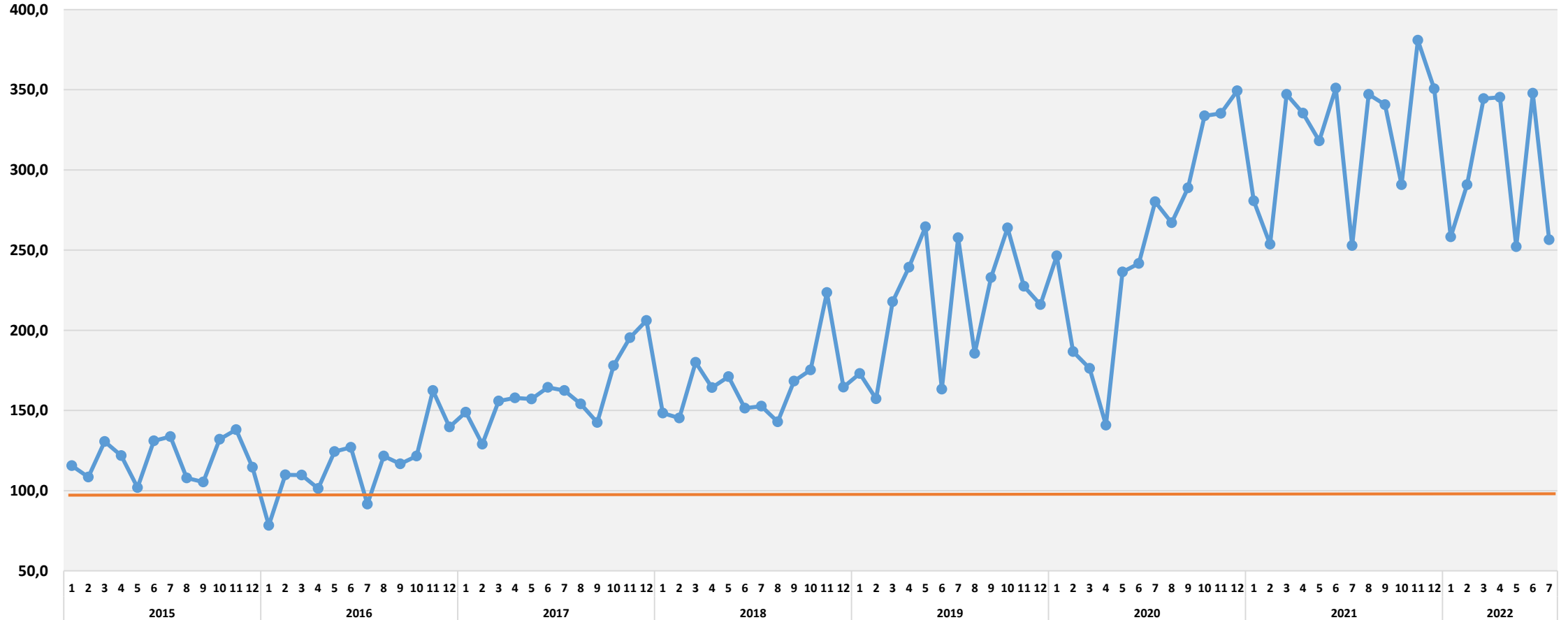
İHRACAT BİRİM DEĞER DOLAR/KG





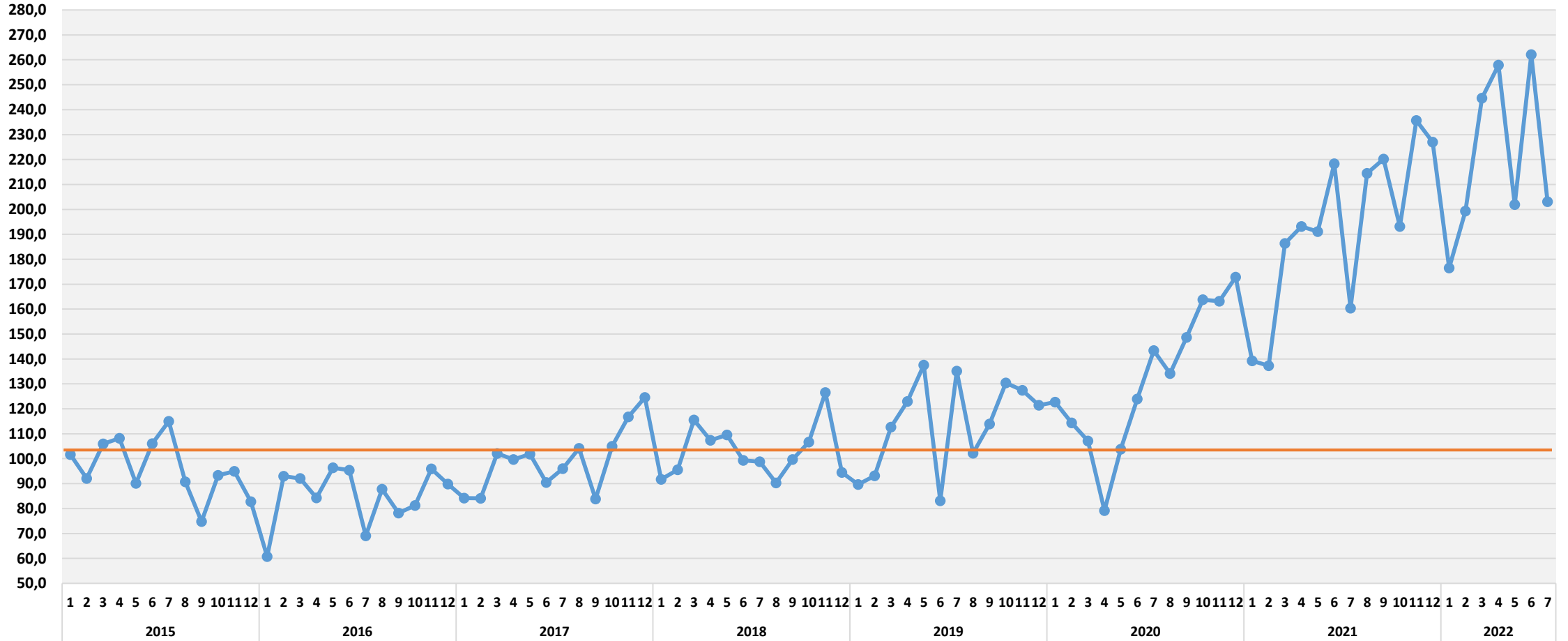
AĞAÇ VE AHŞAP ÜRÜNLERİ DIŞ TİCARET ENDEKSLERİ

İHRACAT MİKTAR ENDEKSİ 2013=100



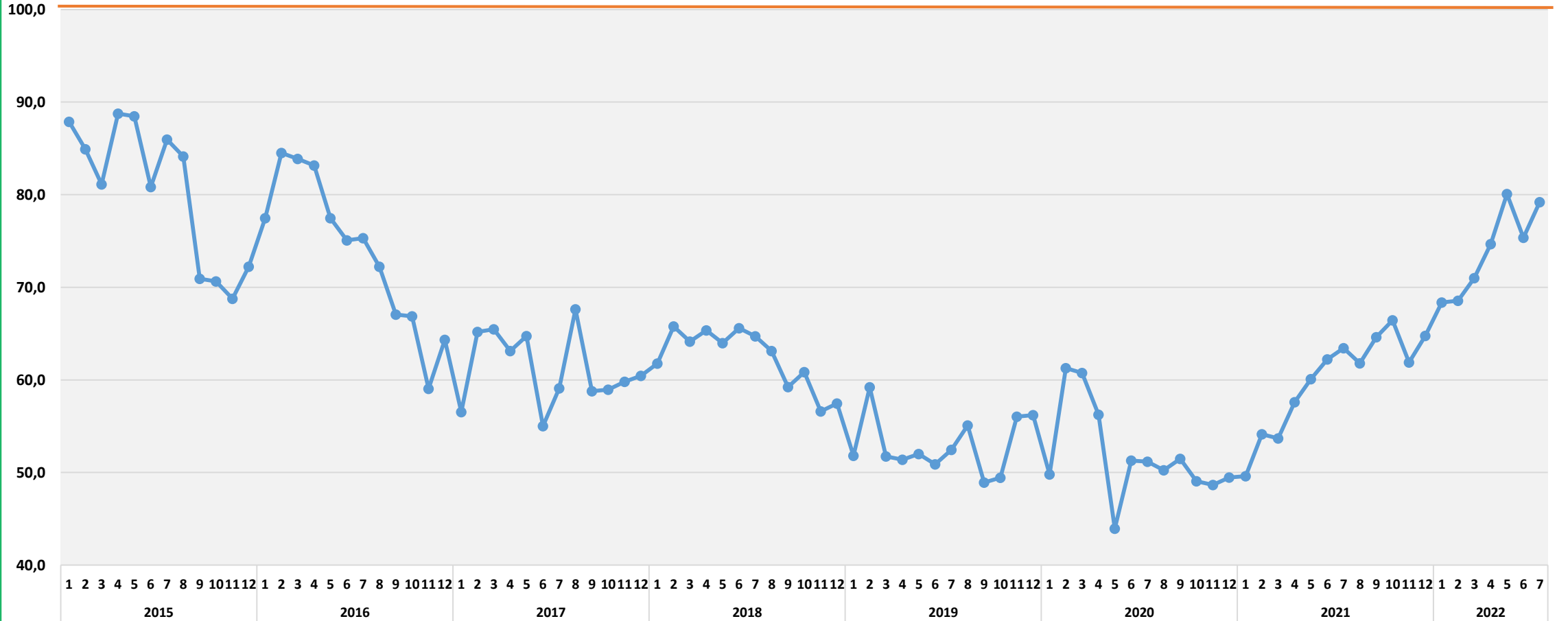
AĞAÇ VE AHŞAP ÜRÜNLERİ DIŞ TİCARET ENDEKSLERİ

İHRACAT DEĞER ENDEKSİ 2013=100



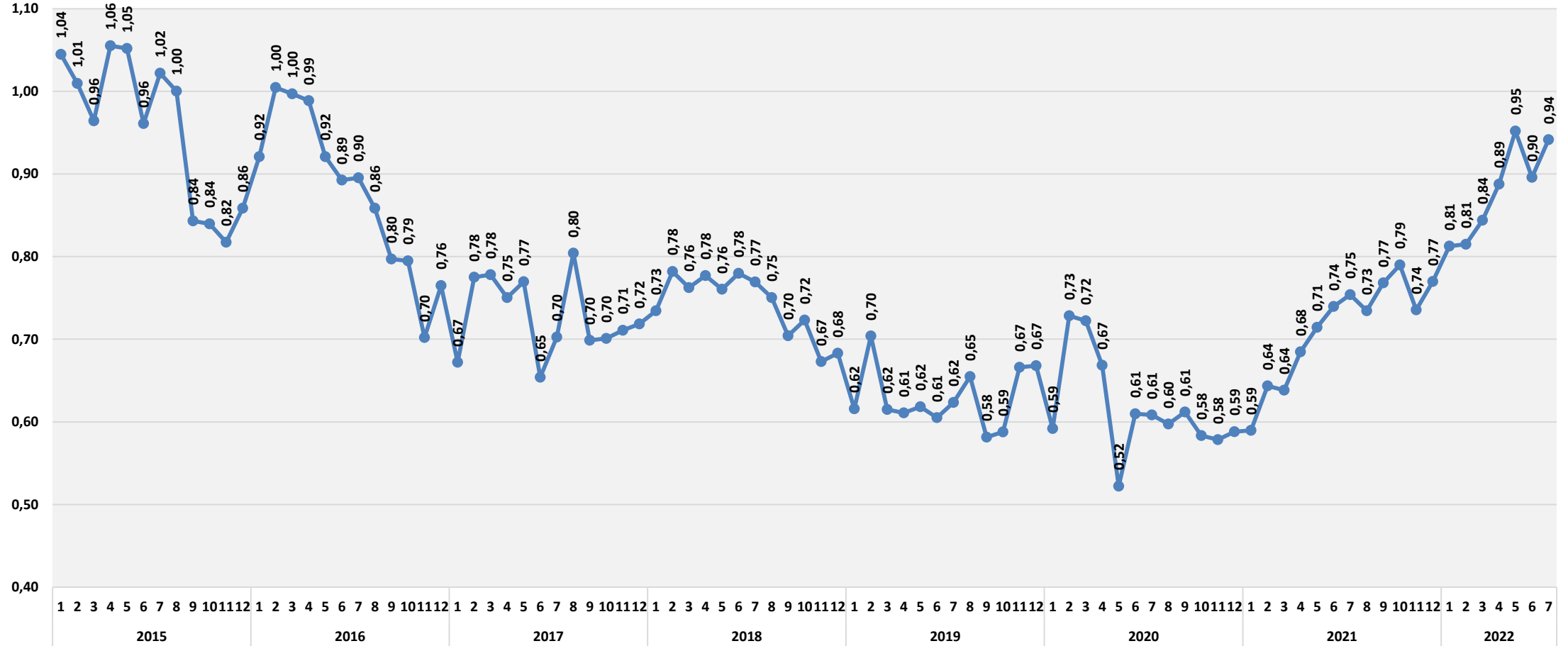
AĞAÇ VE AHŞAP ÜRÜNLERİ DIŞ TİCARET ENDEKSLERİ

İHRACAT BİRİM DEĞER ENDEKSİ 2013=100



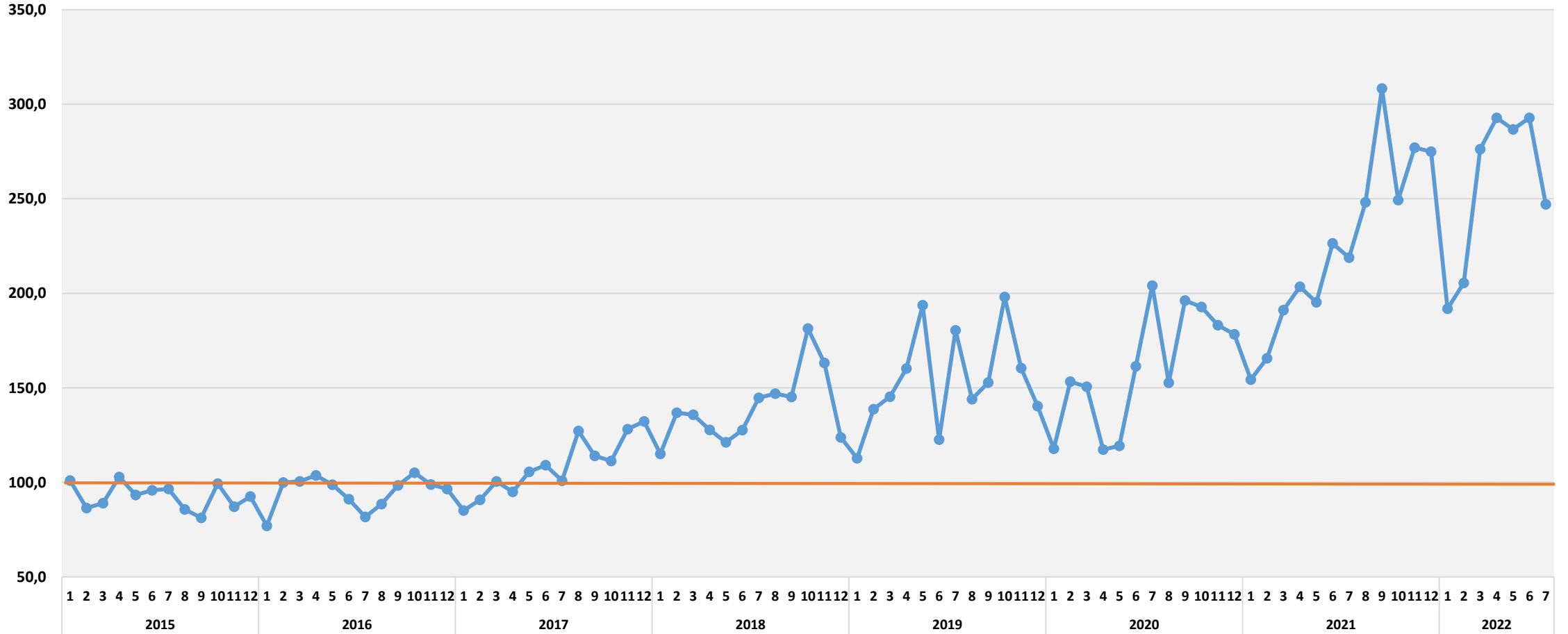
AĞAÇ VE AHŞAP ÜRÜNLERİ DIŞ TİCARET ENDEKSLERİ

İHRACAT BİRİM FİYAT DOLAR/KG



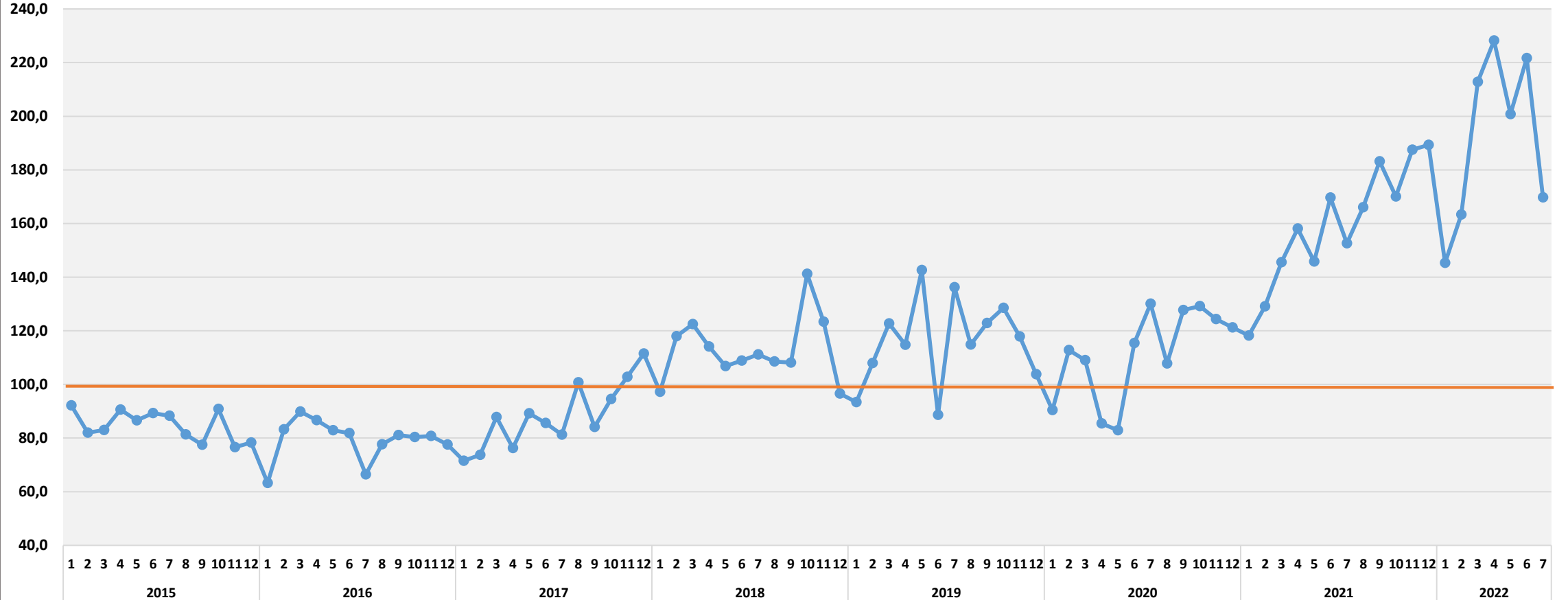
YALITIM ÜRÜNLERİ DIŞ TİCARET ENDEKSLERİ

İHRACAT MİKTAR ENDEKSİ 2013=100



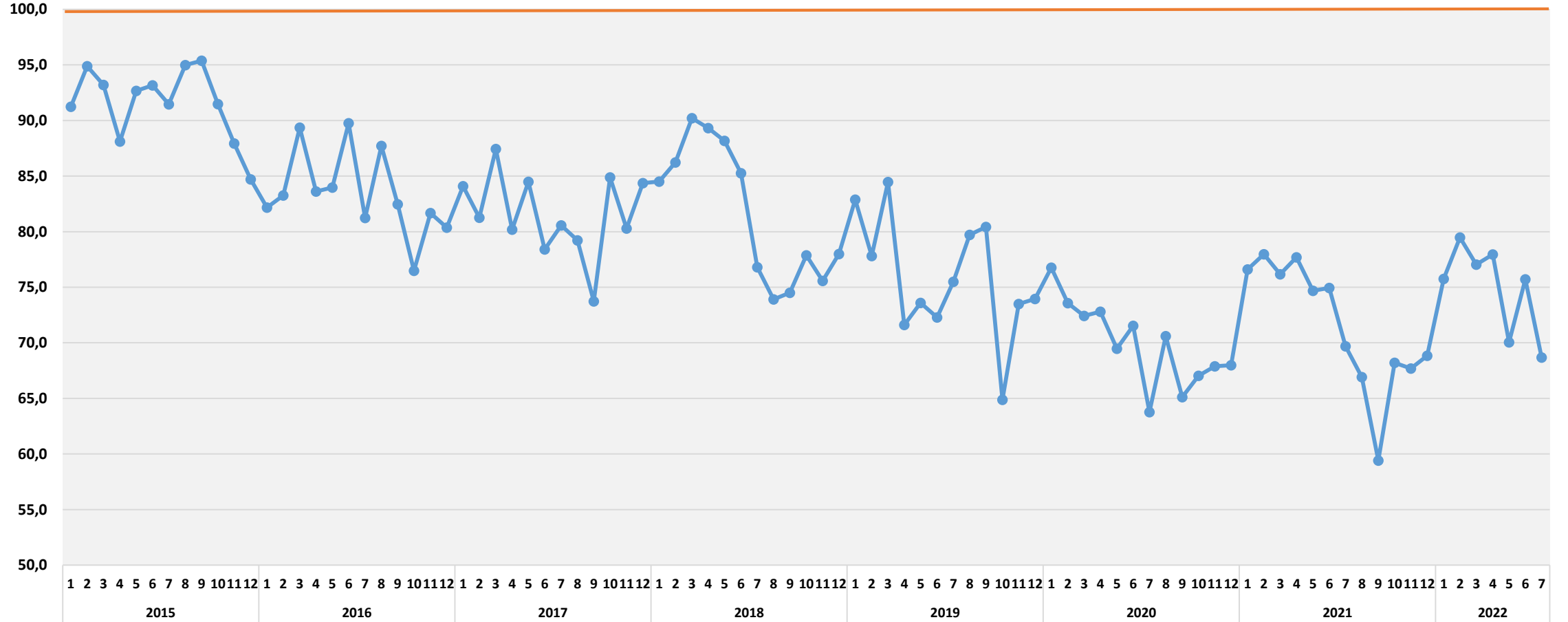
YALITIM ÜRÜNLERİ DİŐ TİCARET ENDEKSLERİ

İHRACAT DEĐER ENDEKSİ 2013=100



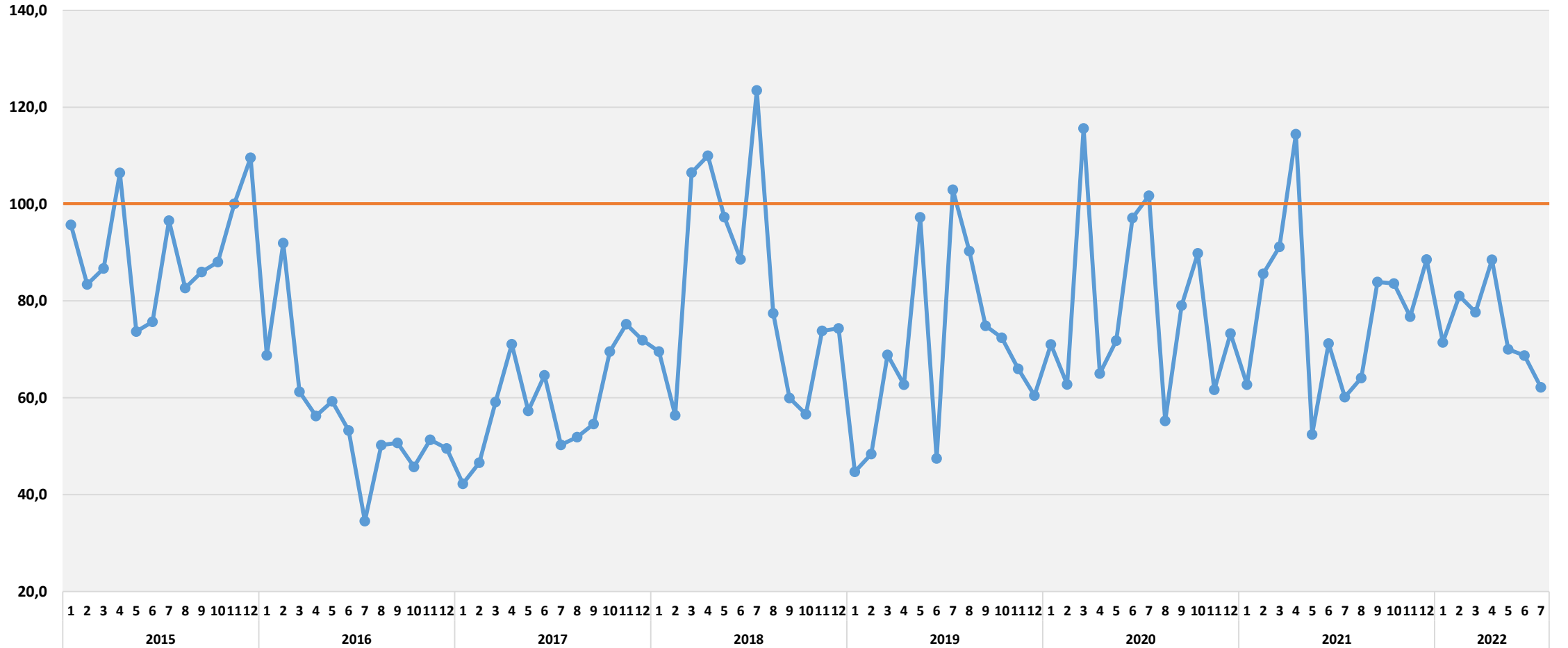
YALITIM ÜRÜNLERİ DIŞ TİCARET ENDEKSLERİ

İHRACAT BİRİM DEĞER ENDEKSİ 2013=100



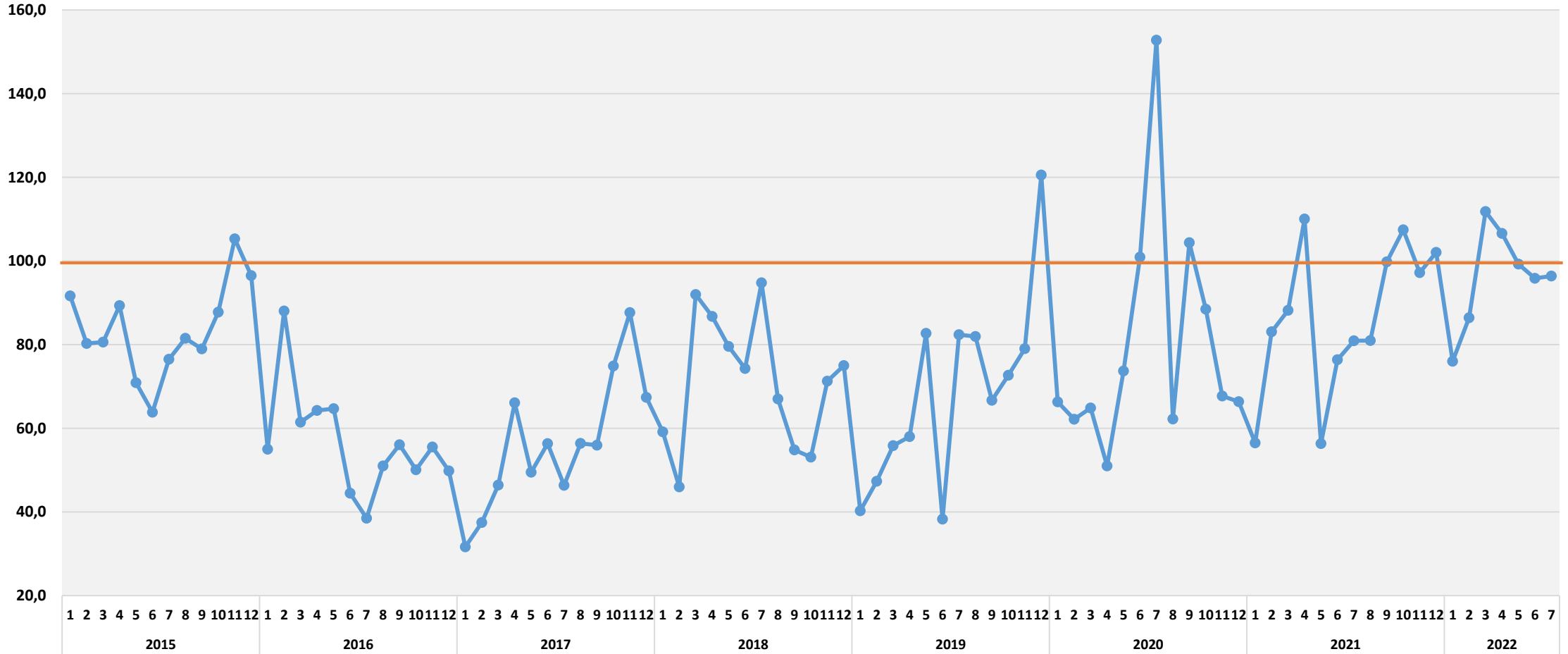
PREFABRİK YAPILAR DIŞ TİCARET ENDEKSLERİ

İHRACAT MİKTAR ENDEKSİ 2013=100



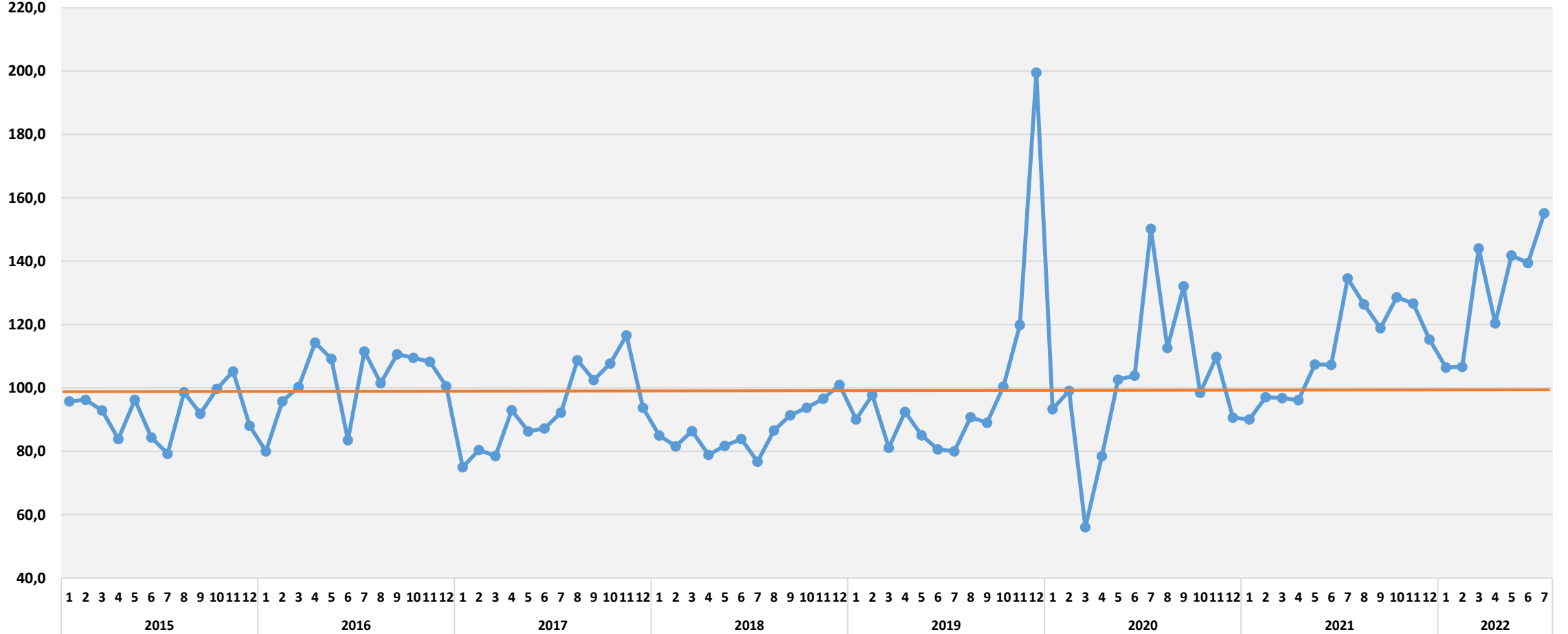
PREFABRİK YAPILAR DIŞ TİCARET ENDEKSLERİ

İHRACAT DEĞER ENDEKSİ 2013=100



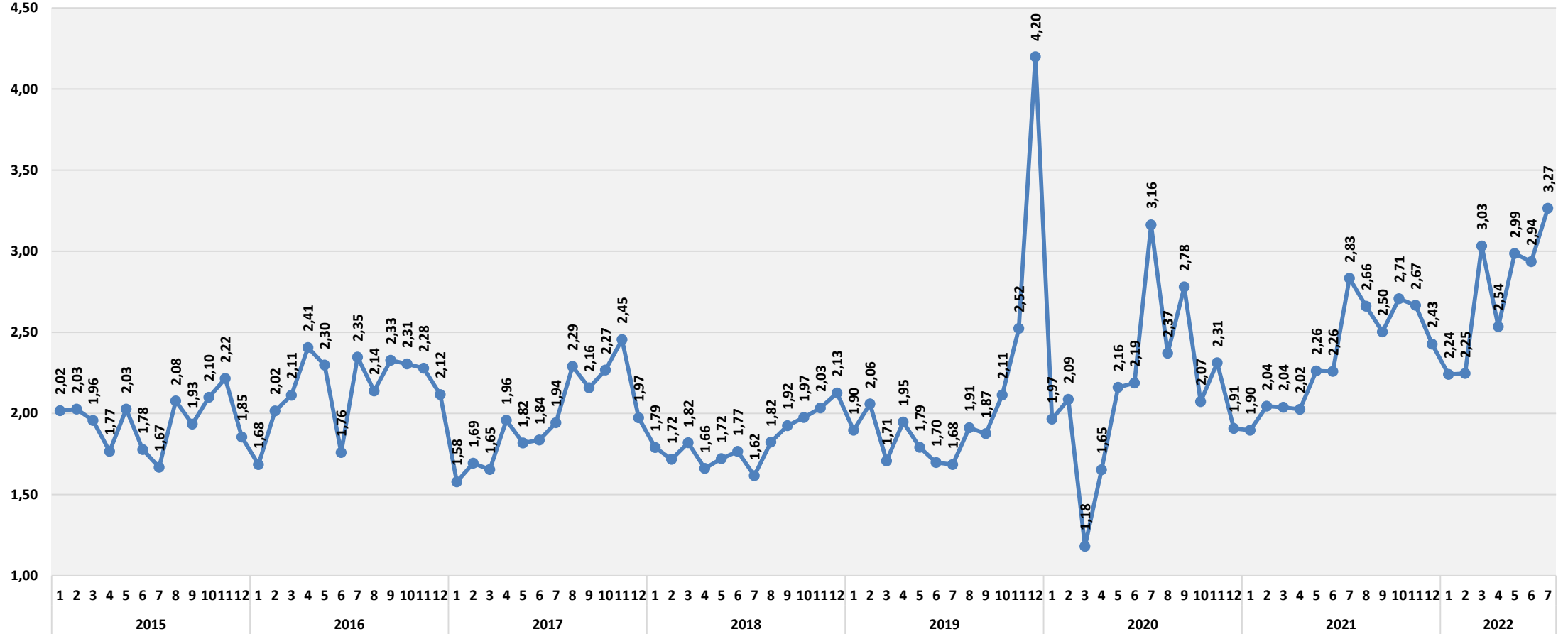
PREFABRİK YAPILAR DIŞ TİCARET ENDEKSLERİ

İHRACAT BİRİM DEĞER ENDEKSİ 2013=100



PREFABRİK YAPILAR DIŞ TİCARET ENDEKSLERİ

İHRACAT BİRİM DEĞER DOLAR/KG





İNŞAAT MALZEMELERİ
SANAYİ DIŞ TİCARET
ENDEKSİ



ENDEKSİ HAZIRLAYAN KURUM

ECONOMY AND STRATEGY CONSULTANCY SERVICES



ESDH

EKONOMİ VE STRATEJİ DANIŞMANLIK HİZMETLERİ

EKONOMİ VE STRATEJİ DANIŞMANLIK HİZMETLERİ

SERGÜL SOKAK, SARAL SİTESİ C.BLOK D.10 GAYRETTEPE-BEŞİKTAŞ
İSTANBUL, TEL 0212 352 87 95

www.esdh.com.tr