



İNŞAAT MALZEMELERİ  
SANAYİ DIŐ TİCARET  
ENDEKSİ



# İNŞAAT MALZEMELERİ SANAYİ DIŐ TİCARET ENDEKSLERİ SAYI-8 MART 2018



<p><b>ENDEKSLERİN TANIMI</b></p>	<p>‘İnşaat Malzemeleri Sanayi Dış Ticaret Endeksi’ inşaat malzemeleri sanayinde yer alan ürünlerin dış ticaretini ölçen endekslerdir.</p> <p>İnşaat malzemeleri sanayinde yer alan ürünlerin ihracat ve ithalatları aylık olarak miktar, dolar değer ve birim fiyat olarak ölçülmektedir.</p> <p>Miktar, değer ve birim değerler zincir endeks haline getirilmiş olup ayrıca endeks değeri olarak izlenmektedir.</p>
<p><b>ENDEKSLERİN AMACI</b></p>	<p>‘İnşaat Malzemeleri Sanayi Dış Ticaret Endeksi’ temel amacı inşaat malzemeleri sanayinde yer alan ürünlerin; ürünler, ürün grupları ve toplulaştırılmış olarak dış ticaret verilerini derlemek, bu verilerden endeksler oluşturmak, mutlak veriler ve endeksler yardımıyla dış ticaret gelişmelerini izlemek ve değerlendirmektir. Bu değerlendirme için Türkiye'nin aylık sanayi ürünleri ihracatı için de ayrıca miktar, değer ve birim değer endeksleri hesaplanmakta ve karşılaştırmaya gidilmektedir.</p>
<p><b>ENDEKSLER</b></p>	<p><b>Ana Endeks:</b> İnşaat Malzemeleri Sanayi Dış Ticaret Endeksi <b>Alt Endeksler:</b> 8 Alt Ürün Grubu Endeksi <b>Tematik Endeksler:</b> Miktar, Değer Ve Birim Değer Endeksleri</p>



### ENDEKSLERİN HAZIRLANMA METODOLOJİSİ;

- Endeksler ihracat ve ithalat için, miktar, deęer ve birim deęer (ortalama fiyat) olarak hesaplanmaktadır.
- Endekslerin başlangıç tarihi 2013 yılıdır; her ürün için 2013 yılı aylık ortalama miktar, deęer ve birim deęeri 100 kabul edilmiştir.
- Endeksler aylık olarak hazırlanmaktadır.
- Endeks yöntemi olarak 'zincir endeks' kullanılmaktadır.
- Aylık verileri 2013=100 verisi üzerine her ay için işlenerek zincir endeksler üretilmektedir.
- İnşaat malzemeleri sanayinde 35 ürün için endeks hazırlanmıştır.
- Ürünler ortak özellikleri itibariyle 8 ürün grubu halinde gruplandırılmış olup ürün grupları için de endeksler hesaplanmaktadır.
- Dış Ticaret Endekslerinin hazırlanmasında Türkiye İstatistik Kurumu'nun açıkladığı Dış Ticaret İstatistikleri kullanılmaktadır.
- TÜİK aylık verileri bir sonraki ayın son günü açıklamaktadır. Türkiye İMSAD Dış Ticaret Endeksi de bu tarihten beş gün sonra açıklanmaktadır.



İNŞAAT MALZEMELERİ  
SANAYİ DİŐ TİCARET  
ENDEKSİ



ÜRÜN GRUPLARI	ÜRÜNLER
<b>DEMİR ÇELİK BAZLI ÜRÜNLER</b>	DEMİR ÇELİK ÇUBUK PROFİL DEMİR ÇELİKTEN BORU VE BORU BAĞLANTI PARÇALARI DEMİR ÇELİKTEN DİKENLİ TEL VE ÇİTLER DEMİR ÇELİKTEN İNŞAAT AKSAMI DEMİR ÇELİKTEN RADYATÖR DEMİR ÇELİKTEN TEL ÖRGÜ KAFES AĞ DEMİR ÇELİKTEN CİVATA SOMUN
<b>MİNERAL, TAŞ VE TOPRAK ÜRÜNLERİ</b>	ALÇI ÇİMENTO VE BETONDAN EŐYA ALÇI ÇİMENTO CAM SERAMİK KAPLAMA SERAMİK SİHHİ MALZEMELER MERMER GRANİT TUĞLA, KARO VE KİREMİT
<b>ELEKTRİKLI TEÇHİZATLAR</b>	ASANSÖR YÜRÜYEN MERDİVEN VE KÖRÜKLER AYDINLATMA EKİPMANLARI ELEKTRİK MALZEMELERİ GÜVENLİK VE ALARM SİSTEMLERİ VE CİHAZLARI ISITMA VE SOĞUTMA CİHAZLARI SAYAÇLAR YALITIMLI KABLolar
<b>METAL BAZLI ÜRÜNLER</b>	ALÜMİNYUMDAN İNŞAAT MALZEMELERİ VE AKSAMLARI ALÜMİNYUMDAN SAĞLIK GEREÇLERİ DEMİR ÇELİKTEN SAĞLIK GEREÇLERİ KİLİTLER VE DONANIM EŐYASI MUSLUK VE VANALAR

ÜRÜN GRUPLARI	ÜRÜNLER
<b>KİMYASAL BAZLI ÜRÜNLER</b>	BOYALAR VE VERNİKLER PLASTİK İNŞAAT MALZEMELERİ YAPI KİMYASALLARI
<b>AĞAÇ VE AHŞAP ÜRÜNLERİ</b>	AĞAÇTAN İNŞAAT MALZEMELERİ DUVAR KAĞITLARI AHŞAP MUTFAK VE BANYO MOBİLYALARI
<b>YALITIM ÜRÜNLERİ</b>	YALITIM MALZEMELERİ
<b>PREFABRİK YAPILAR</b>	PREFABRİK YAPILAR



## İNŞAAT MALZEMELERİ SANAYİ DIŞ TİCARET ENDEKSİ; GENEL DEĞERLENDİRME

- İnşaat malzemeleri dış ticaretinde ihracat ve ithalat değeri olarak Mart ayında bir önceki aya göre artmıştır.
- İhracat miktar endeksi Mart ayında bir önceki aya göre sınırlı ölçüde artmıştır.
- İhracat değeri endeksi Mart ayında bir önceki aya göre önemli ölçüde artmıştır. Geçen yılın Mart ayının da oldukça üzerindedir.
- İhracat birim fiyat endeksi Şubat ayında düştükten sonra Mart ayında yeniden yükselmiştir.
- İhracat miktar olarak Mart ayında 2,99 milyon ton olarak gerçekleşmiştir. Geçen yılın Mart ayı ihracatının altındadır.
- İhracat değeri olarak Mart ayında 1,90 milyar dolar seviyesine ulaşmıştır. 2014 Nisan ve Mayıs aylarından sonraki en yüksek ihracattır.
- İhracat birim fiyatları Mart ayında 0,64 dolara yükselmiştir. Geçen yılın Mart ayında birim fiyat 0,47 dolardır.
- İthalat miktar endeksi Mart ayında sınırlı ölçüde artmıştır. Geçen yılın Mart ayının yüzde 1,3 üzerindedir.
- İthalat değeri endeksi Mart ayında bir önceki aya göre yükselmiştir. Geçen yılın Mart ayının yüzde 7,5 üzerindedir.
- İthalat Birim Fiyat Endeksi Mart ayında da 100 seviyesinin üzerinde gerçekleşmiştir.
- İthalat Mart ayında 300 bin tonun üzerine çıkmıştır.
- İthalat Mart ayında 828 milyon dolar ile geçen yılın üzerindedir.
- İthalat birim fiyatları kilogram başına Mart ayında 2,56 dolara çıkmıştır. Geçen yılın Mart ayı birim fiyatının yüzde 1,6 üzerindedir.



## İNŞAAT MALZEMELERİ SANAYİ DIŞ TİCARET ENDEKSİ; TÜRKİYE İLE KARŞILAŞTIRMALI DEĞERLENDİRME

- Türkiye sanayi ürünleri ihracatı mevsimsellikler ile birlikte dalgalanmalar göstermektedir.
- En yüksek ihracat Nisan ve Aralık aylarında, en düşük ihracat ise Ocak ve Temmuz aylarında yapılmaktadır.
- Türkiye sanayi ürünleri ihracatı miktar endeksi Mart ayında bir önceki aya göre sınırlı ölçüde artmıştır. İhracat Miktar Endeksi geçen yılın Mart ayının ise yüzde 12,9 altındadır.
- İnşaat malzemeleri dışı sanayi ihracatı miktar endeksi de Mart ayında yükselmiştir. Endeks geçen yılın Mart ayının yüzde 15,8 altındadır.
- İnşaat malzemeleri sanayi ihracatı miktar endeksi ise Mart ayında sınırlı artış göstermiştir. Endeks geçen yılın Mart ayının yüzde 9,4 altındadır.
- Türkiye sanayi ürünleri ihracatı, inşaat malzemeleri sanayi ihracatı ve inşaat malzemeleri sanayi dışı sanayi ihracatı değer endeksleri ise Mart ayında bir önceki aya göre önemli ölçüde artmıştır. Endeksler geçen yılın Mart ayının da oldukça üzerinde gerçekleşmiştir.
- Türkiye sanayi ürünleri ihracat birim fiyatı 2017 yılı Mart ayında 1,52 dolar iken 2018 Mart ayında ise 1,97 dolara yükselmiştir.
- İnşaat malzemeleri sanayi ihracat birim fiyatı 2017 yılı Mart ayında 0,47 dolar iken 2018 Mart ayında 0,64 dolar olmuştur.
- İnşaat malzemeleri sanayi dışı sanayi ihracat birim fiyatları ise 2017 yılı Mart ayında 2,35 dolar olurken 2018 Mart ayında 3,10 dolar olarak gerçekleşmiştir.



## İNŞAAT MALZEMELERİ SANAYİ DİŐ TİCARET ENDEKSİ; ALT SANAYİLER İTİBARIYLA DEĐERLENDİRME

- 2018 yılı Mart ayında sekiz alt ürün grubundan yedisinin ihracat birim fiyatları geçen yılın Mart ayına göre artmıştır. Sadece ağaç ürünleri malzemeleri ihracat birim fiyatı geçen yılın Mart ayına göre gerilemiştir.
- Mart ayında en yüksek ihracat birim fiyat artışı yüzde 53,8 ile mineral ürünlerde gerçekleşmiştir. En düşük birim fiyat artışı ise yüzde 8,8 ile metal esaslı ürünlerde olmuştur.
- 2018 yılı Mart ayında sekiz alt ürün grubundan altısının ihracatı miktar olarak geçen yılın Mart ayına göre artarken, ikisinin gerilemiştir. Miktar olarak mineral ürünler ve kimyasallar ihracatı düşmüştür.
- Mart ayında en yüksek ihracat miktar artışı yüzde 80,5 ile prefabrik yapılarda gerçekleşmiştir. En düşük miktar artışı ise yüzde 2,3 ile elektrikli teçhizat ürünlerinde olmuştur.
- 2018 yılı Mart ayında sekiz alt ürün grubunun tamamında ihracat değer olarak geçen yılın Mart ayına göre artmıştır.
- Mart ayında en yüksek ihracat değer artışı yüzde 99,6 ile prefabrik yapılarda gerçekleşmiştir. En düşük değer artışı ise yüzde 7,9 ile mineral ürünlerde olmuştur.



İNŞAAT MALZEMELERİ SANAYİ DIŞ TİCARET ENDEKSİ; ALT SANAYİLER İTİBARIYLA DEĞERLENDİRME

ÜRÜN GRUPLARI	İHRACAT BİRİM FİYAT DOLAR/KG			İHRACAT MİKTAR ENDEKSİ			İHRACAT DEĞER ENDEKSİ		
	2017 MART	2018 MART	% DEĞİŞİM	2017 MART	2018 MART	% DEĞİŞİM	2017 MART	2018 MART	% DEĞİŞİM
DEMİR ÇELİK BAZLI ÜRÜNLER	0,58	0,75	29,3	102,5	104,0	1,5	78,3	101,4	29,5
MİNERAL ÜRÜNLER	0,13	0,20	53,8	125,5	102,1	-18,6	93,1	100,5	7,9
METAL BAZLI ÜRÜNLER	3,98	4,33	8,8	114,8	128,9	12,3	97,4	119,1	22,3
ELEKTRİKLİ TEÇHİZAT	5,77	6,56	13,7	106,3	108,7	2,3	89,5	104,0	16,2
KİMYASALLAR	1,30	1,49	14,6	88,3	85,9	-2,7	74,4	83,1	11,7
AĞAÇ ÜRÜNLERİ	0,78	0,76	-2,6	156,0	180,4	15,6	102,1	115,6	13,2
YALITIM MALZEMELERİ	1,59	1,78	11,9	142,2	149,7	5,3	149,8	175,5	17,2
PREFABRİK YAPILAR	1,65	1,83	10,9	59,1	106,7	80,5	46,4	92,6	99,6





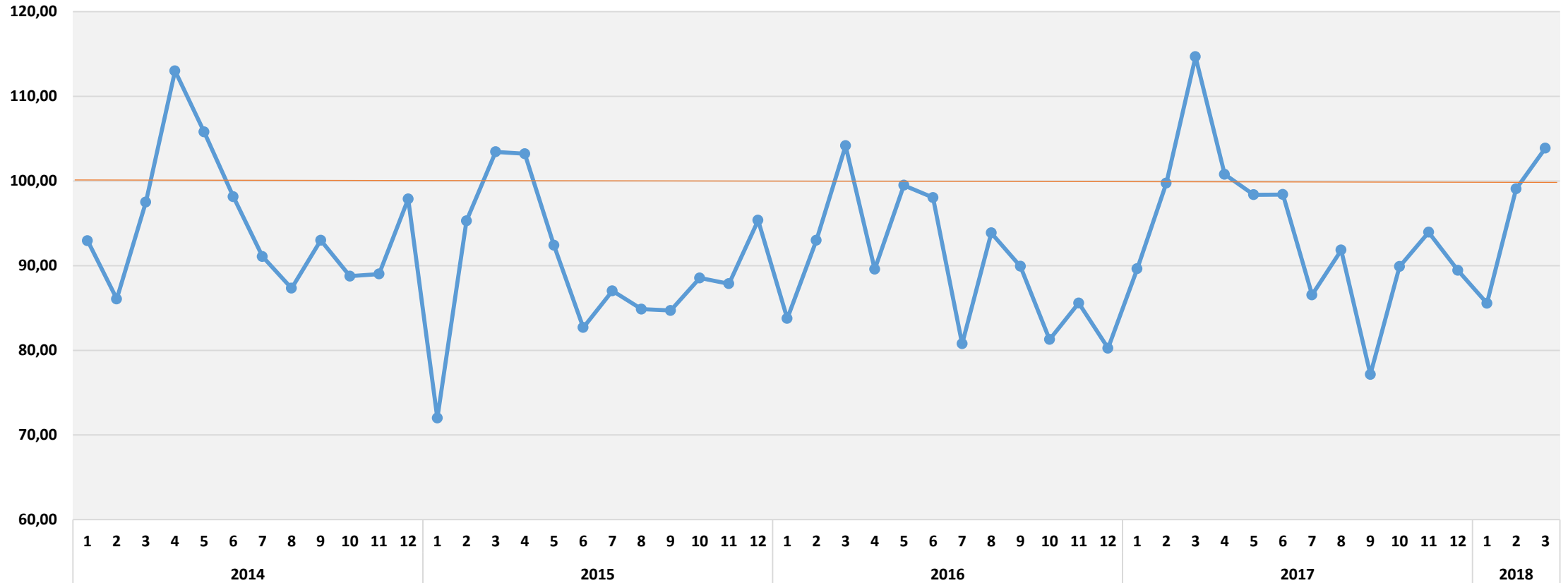
İNŞAAT MALZEMELERİ  
SANAYİ DİŐ TİCARET  
ENDEKSİ



# İNŞAAT MALZEMELERİ SANAYİ TOPLULAŐTIRILMIŐ DİŐ TİCARET ENDEKSLERİ

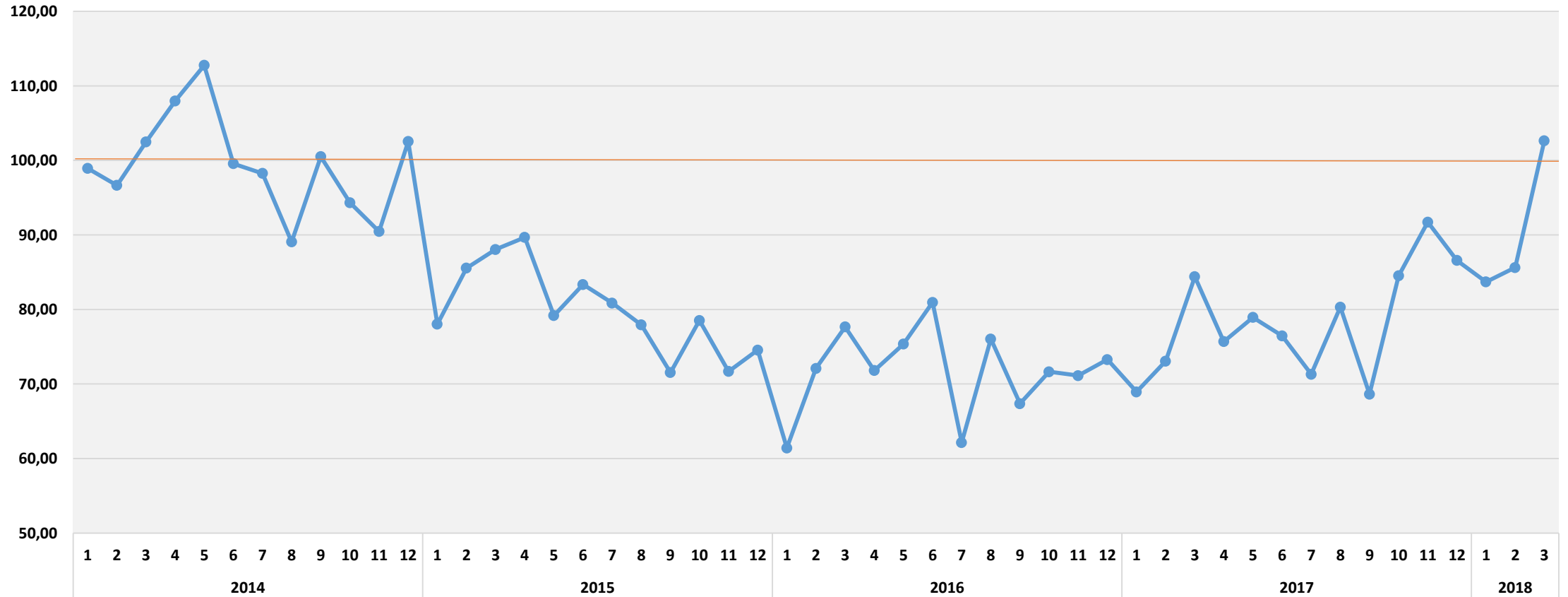
İNŞAAT MALZEMELERİ SANAYİ TOPLULAŞTIRILMIŞ DIŞ TİCARET ENDEKSLERİ

İHRACAT MİKTAR ENDEKSİ 2013=100



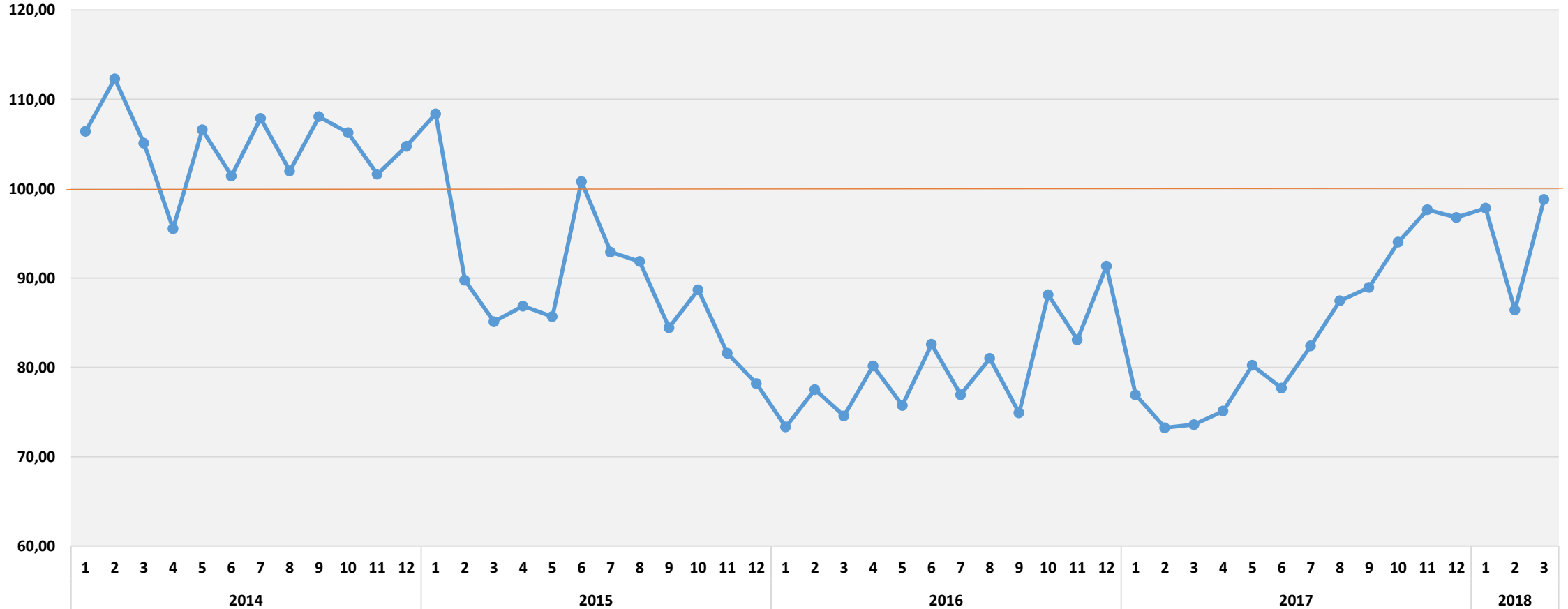
## İNŞAAT MALZEMELERİ SANAYİ TOPLULAŐTIRILMIŐ DİŐ TİCARET ENDEKSLERİ

## İHRACAT DEĐER ENDEKSİ 2013=100



## İNŞAAT MALZEMELERİ SANAYİ TOPLULAŞTIRILMIŞ DIŞ TİCARET ENDEKSLERİ

## İHRACAT BİRİM DEĞER ENDEKSİ 2013=100

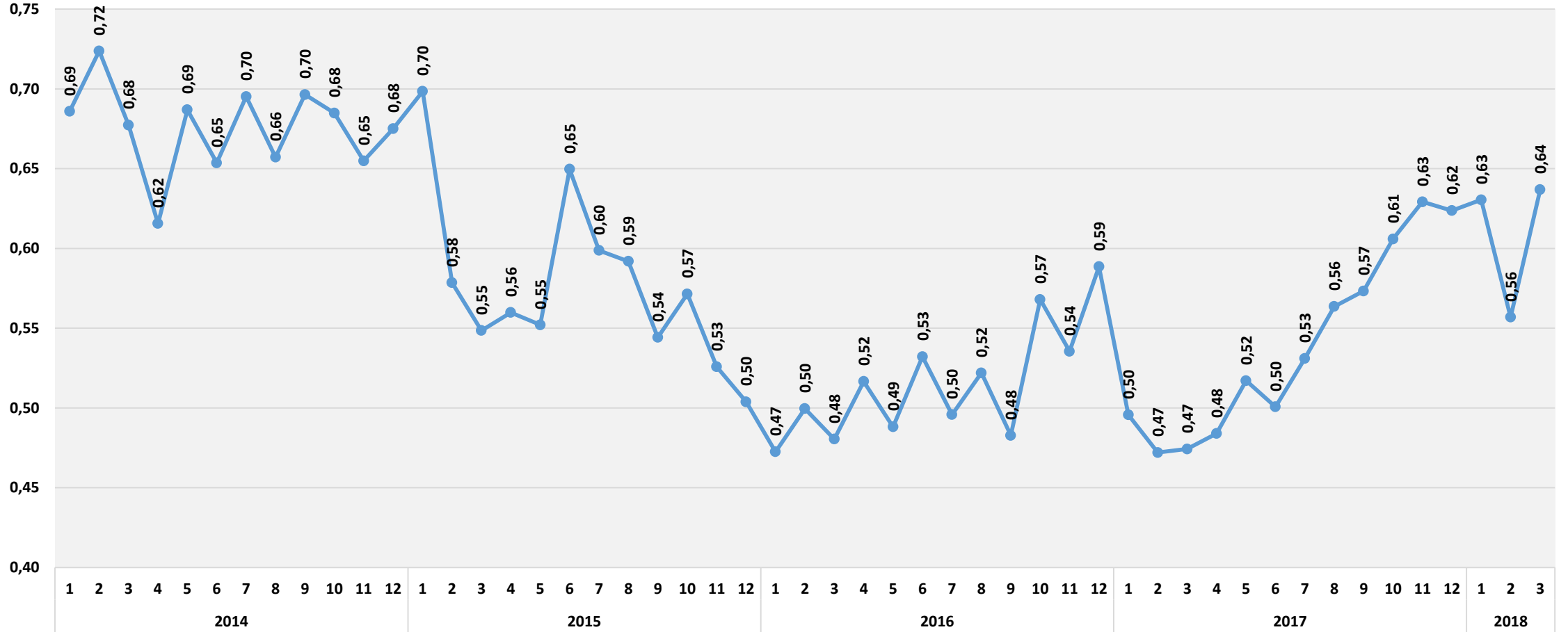






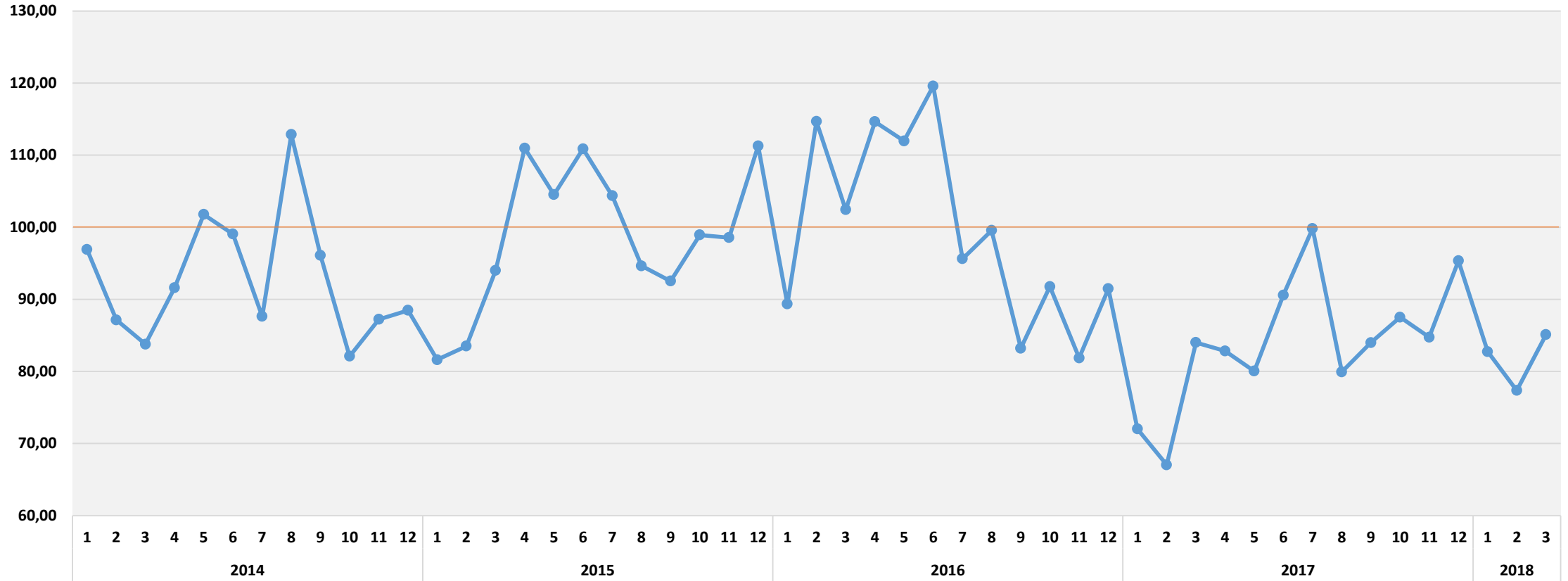
## İNŞAAT MALZEMELERİ SANAYİ TOPLULAŞTIRILMIŞ DIŞ TİCARET ENDEKSLERİ

## İHRACAT BİRİM DEĞER DOLAR



## İNŞAAT MALZEMELERİ SANAYİ TOPLULAŞTIRILMIŞ DIŞ TİCARET ENDEKSLERİ

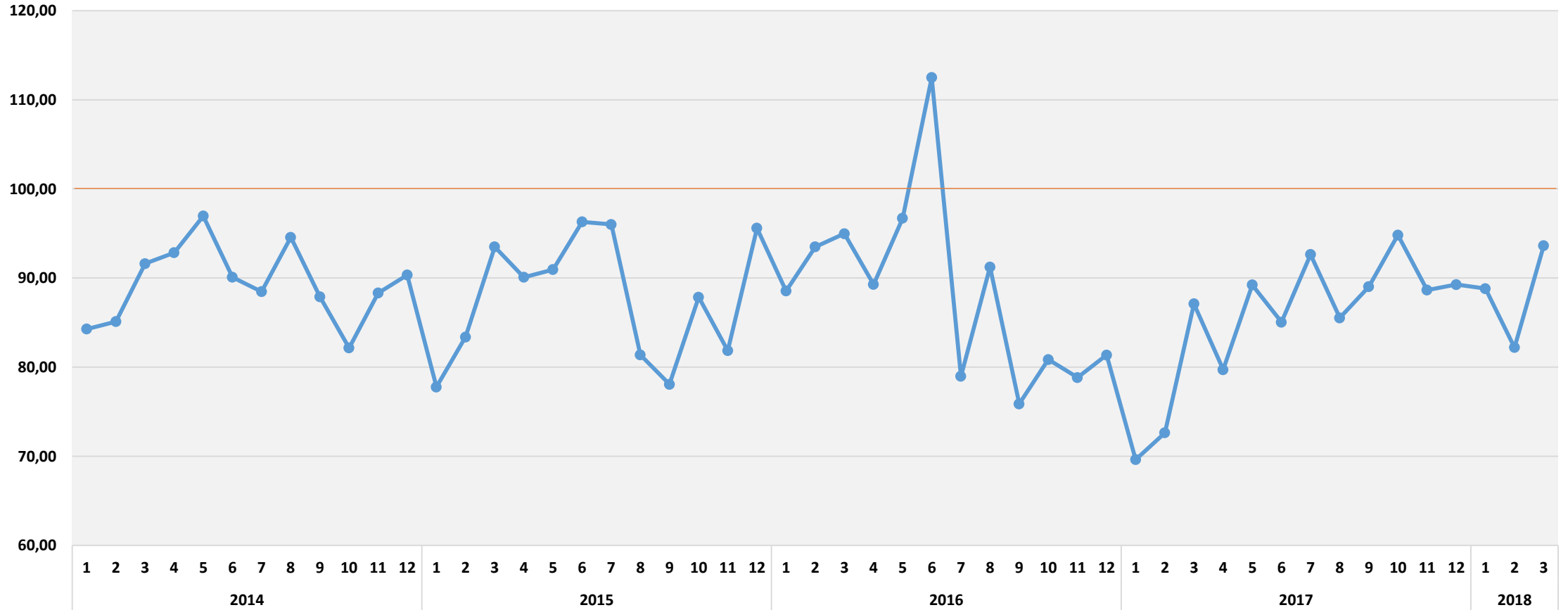
## İTHALAT MİKTAR ENDEKSİ 2013=100





## İNŞAAT MALZEMELERİ SANAYİ TOPLULAŞTIRILMIŞ DIŞ TİCARET ENDEKSLERİ

İTHALAT DEĞER ENDEKSİ 2013=100

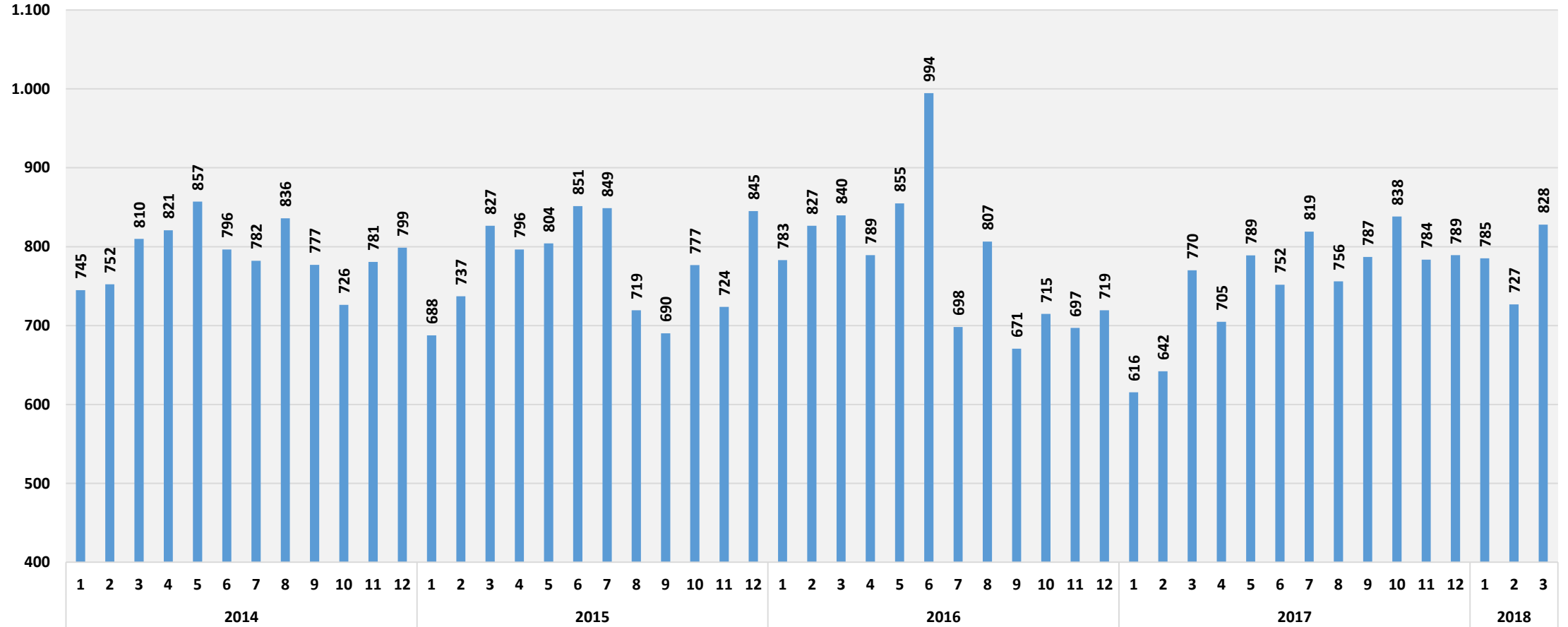






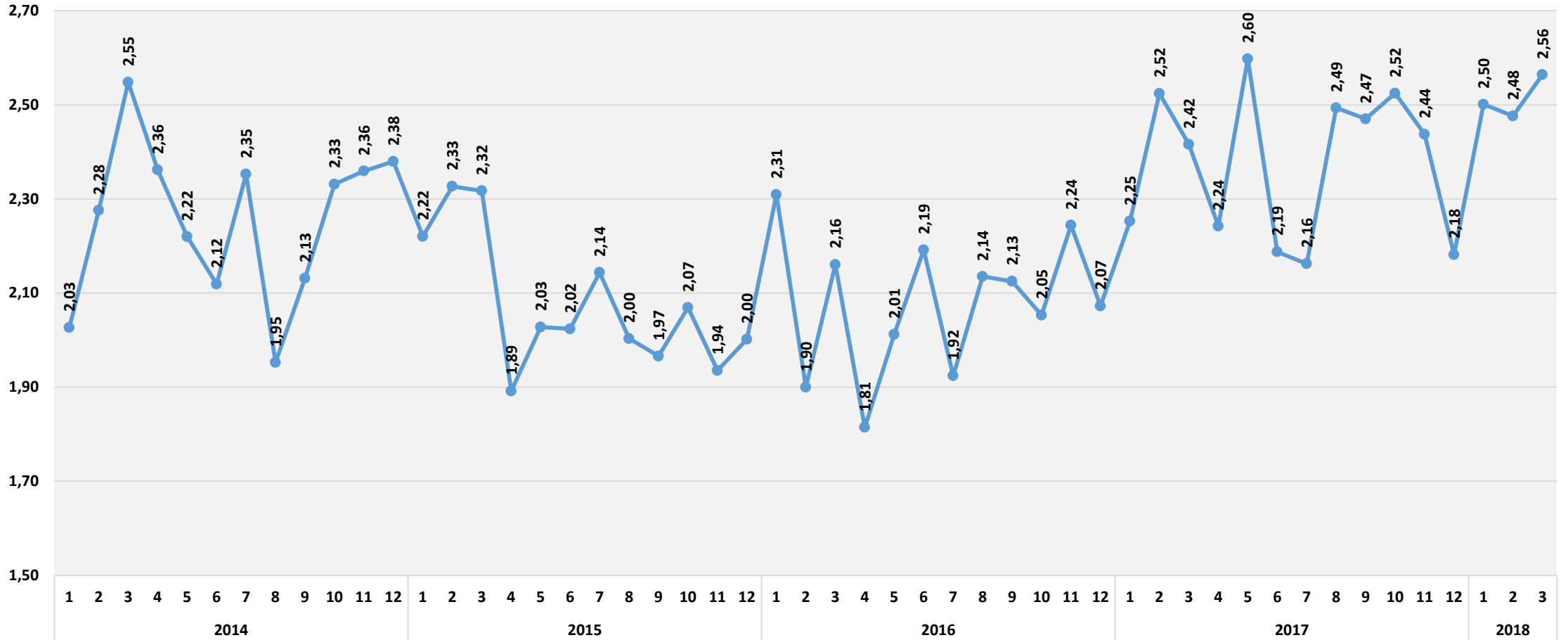
## İNŞAAT MALZEMELERİ SANAYİ TOPLULAŐTIRILMIŐ DİŐ TİCARET ENDEKSLERİ

## İTHALAT DEĐER MİLYON DOLAR



## İNŞAAT MALZEMELERİ SANAYİ TOPLULAŞTIRILMIŞ DIŞ TİCARET ENDEKSLERİ

## İTHALAT BİRİM DEĞER DOLAR/KG



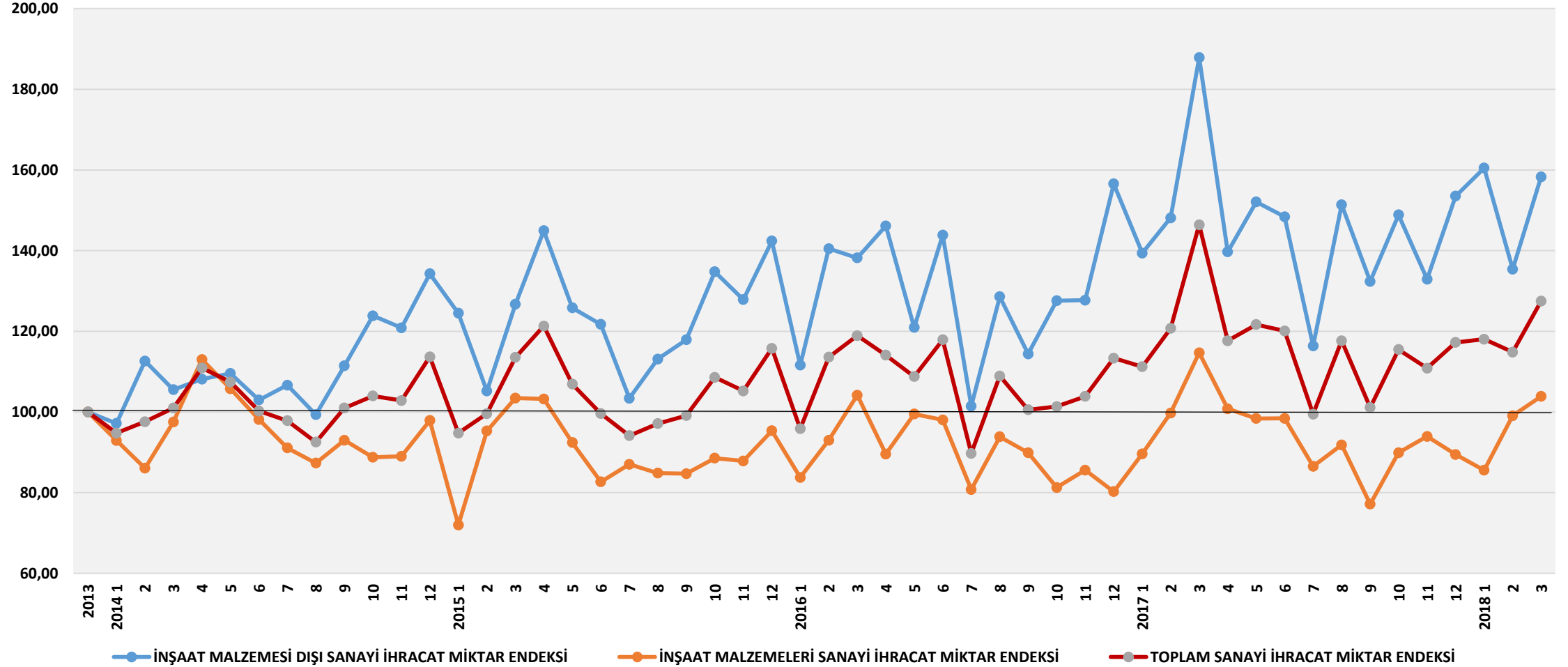


İNŞAAT MALZEMELERİ  
SANAYİ DİŐ TİCARET  
ENDEKSİ

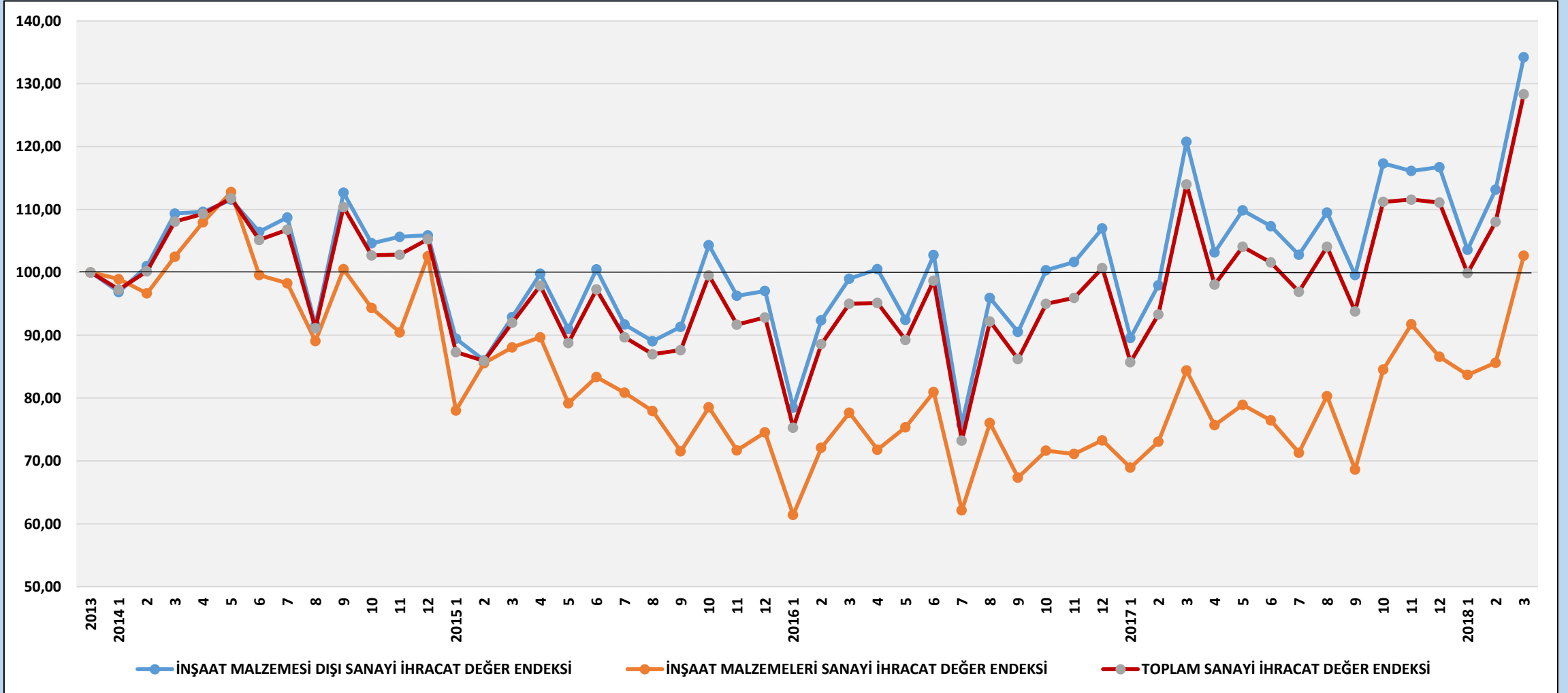


# TÜRKİYE SANAYİ VE İNŞAAT MALZEMELERİ SANAYİ KARŐILAŐTIRMALI DİŐ TİCARET ENDEKSLERİ

## İHRACAT MİKTAR ENDEKSLERİ; 2013=100

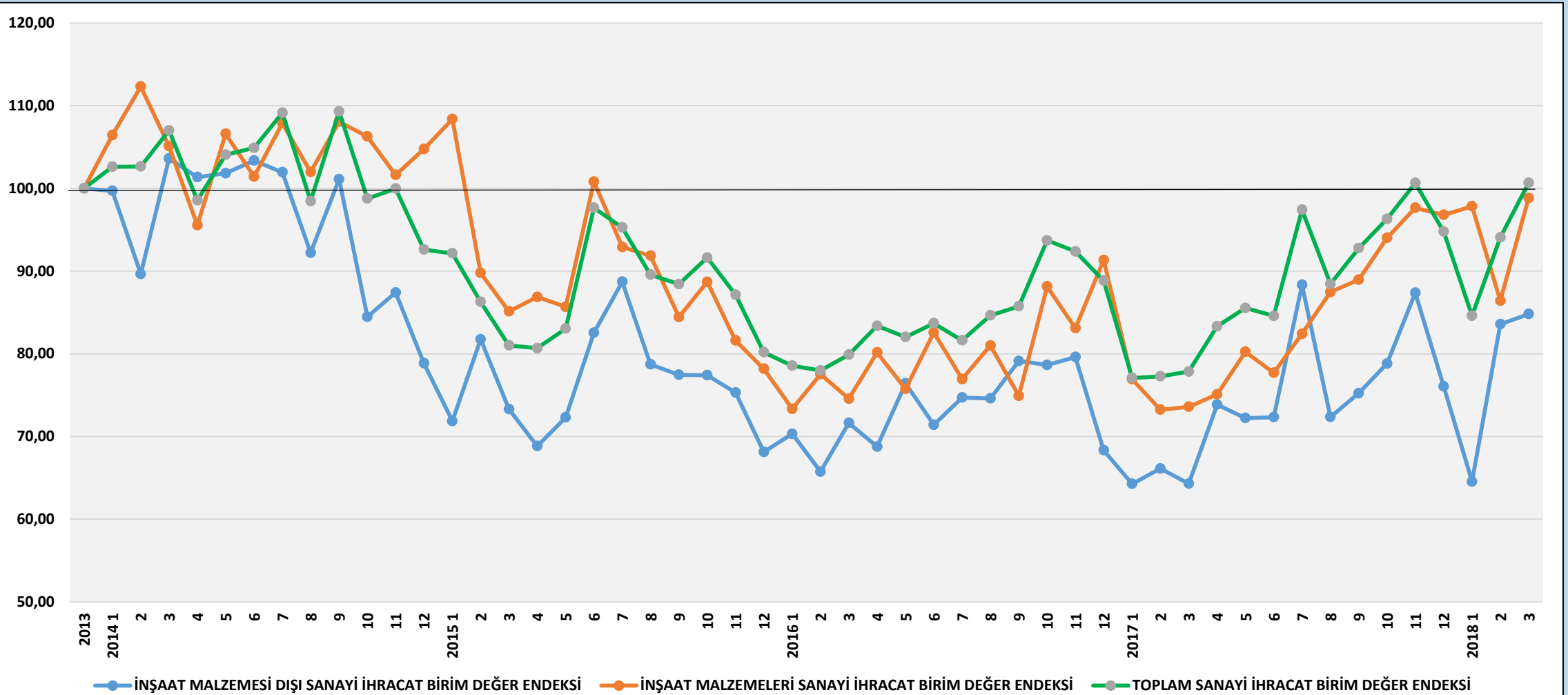


## İHRACAT DEĞER ENDEKSLERİ; 2013=100

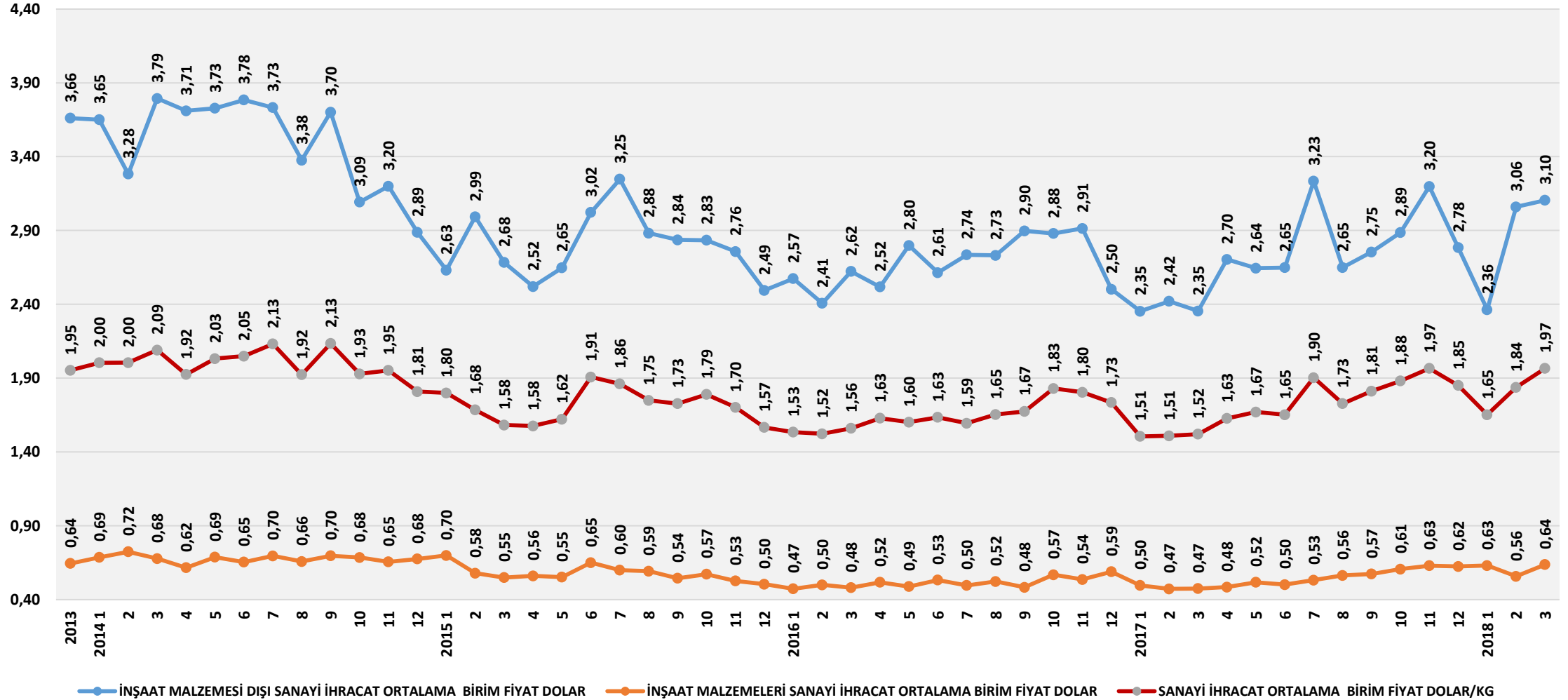




## İHRACAT BİRİM DEĞER ENDEKSLERİ;2013=100



İHRACAT BİRİM FİYATLARI DOLAR/KG





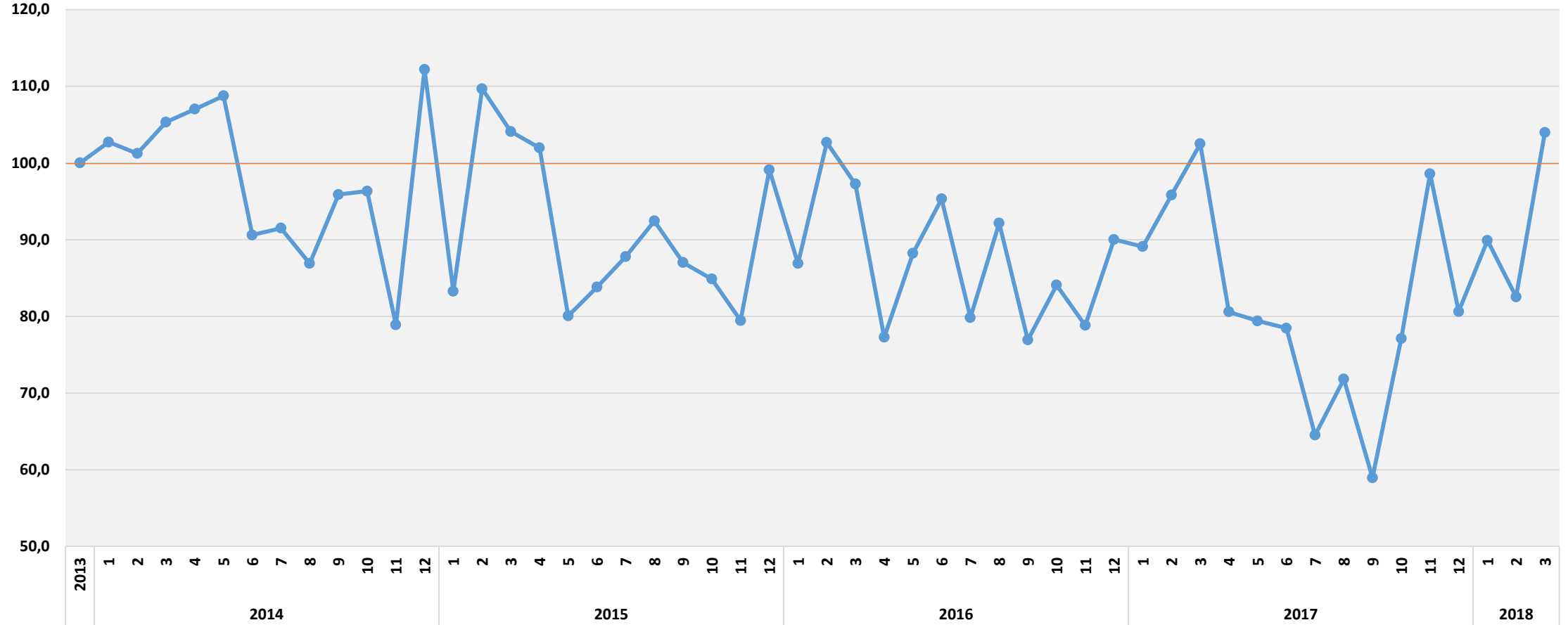
İNŞAAT MALZEMELERİ  
SANAYİ DIŞ TİCARET  
ENDEKSİ



## ALT SANAYİ ÜRÜN GRUPLARI DIŞ TİCARET ENDEKSLERİ

## DEMİR ÇELİK BAZLI ÜRÜNLER DIŞ TİCARET ENDEKSLERİ

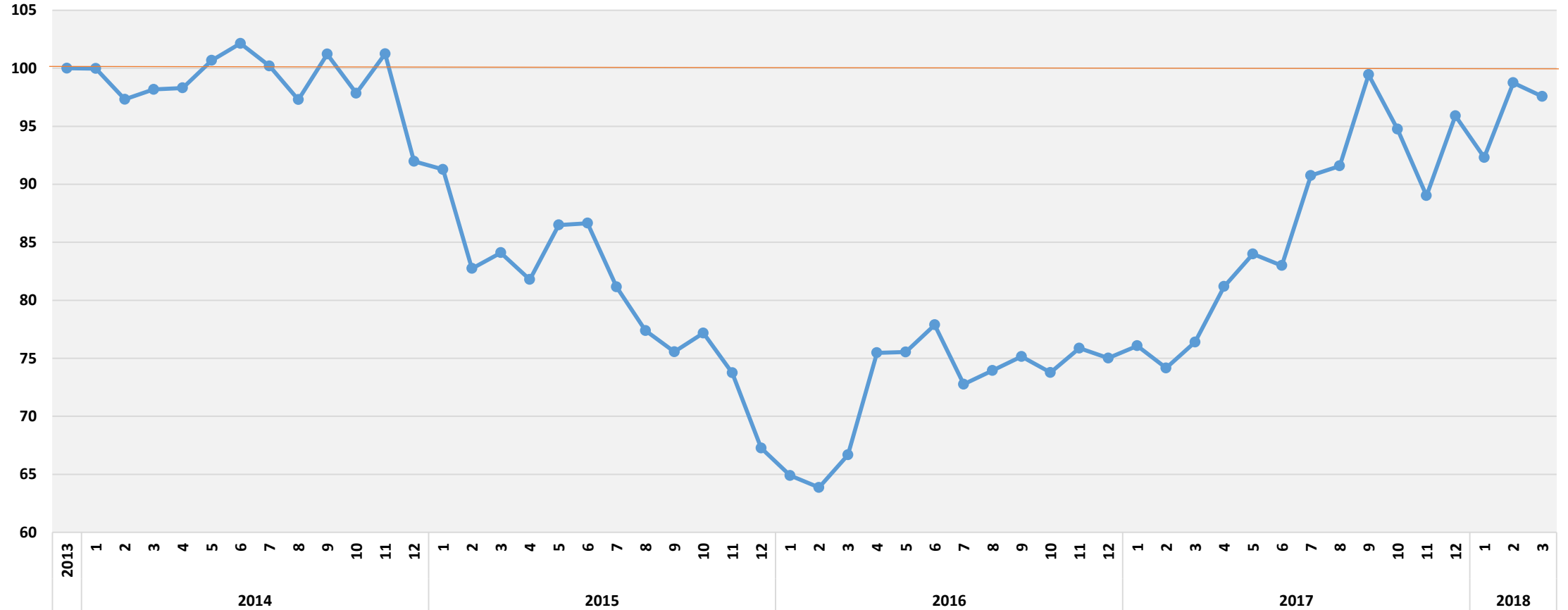
MİKTAR ENDEKSİ 2013=100





## DEMİR ÇELİK BAZLI ÜRÜNLER DIŞ TİCARET ENDEKSLERİ

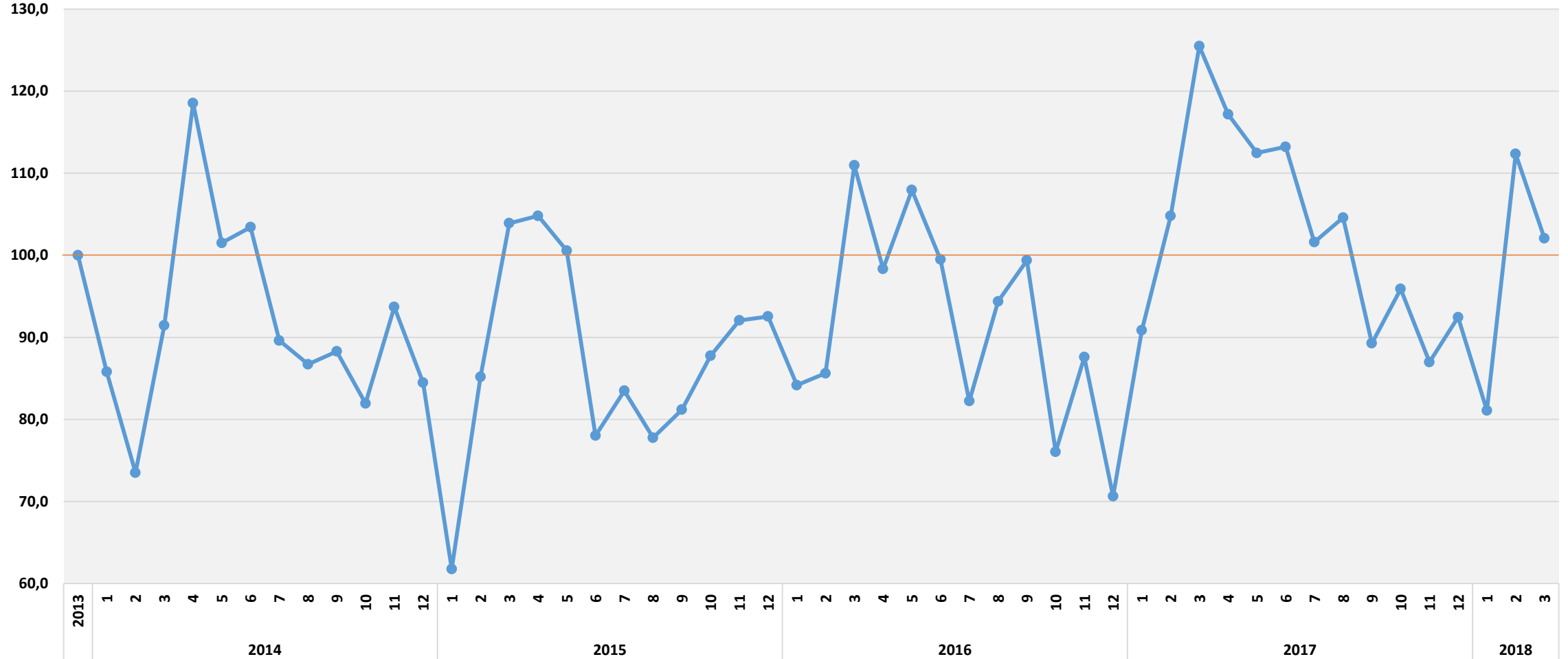
## İHRACAT BİRİM DEĞER ENDEKSİ 2013=100





MİNERAL ÜRÜNLER DIŞ TİCARET ENDEKSLERİ

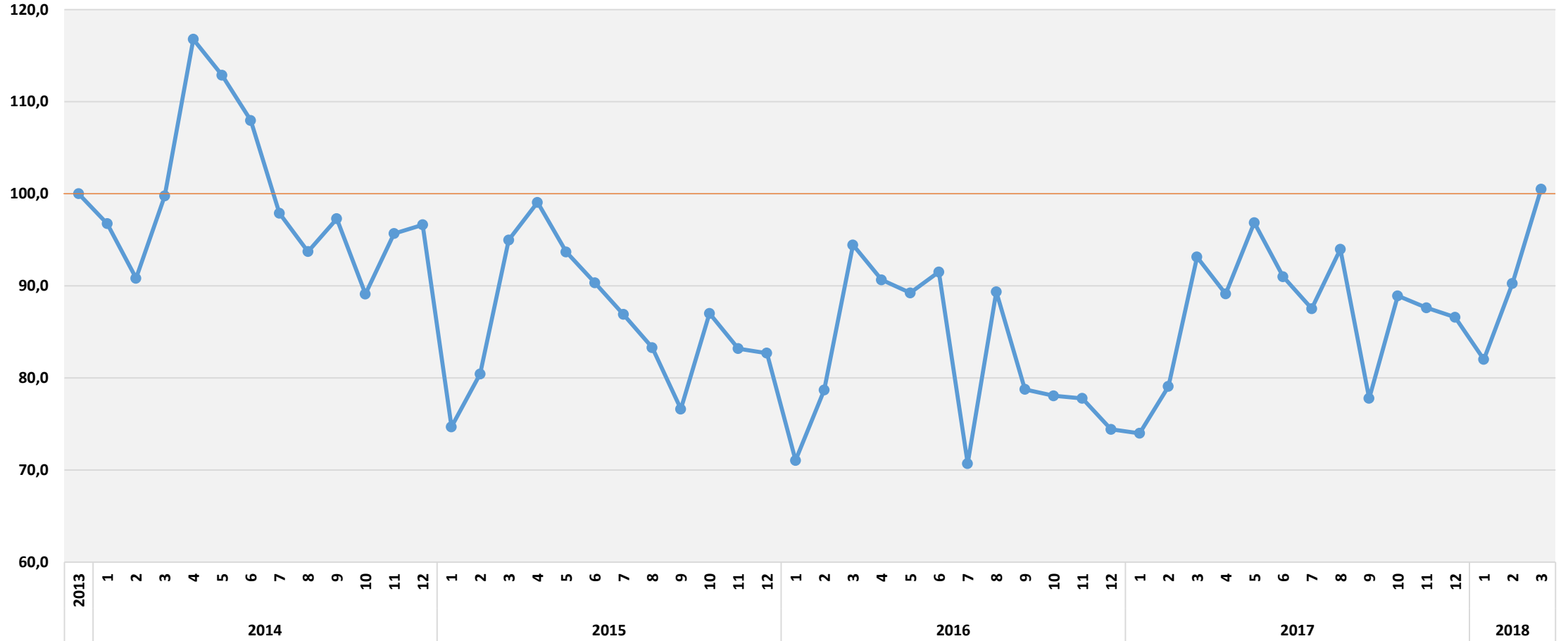
İHRACAT MİKTAR ENDEKSİ 2013=100





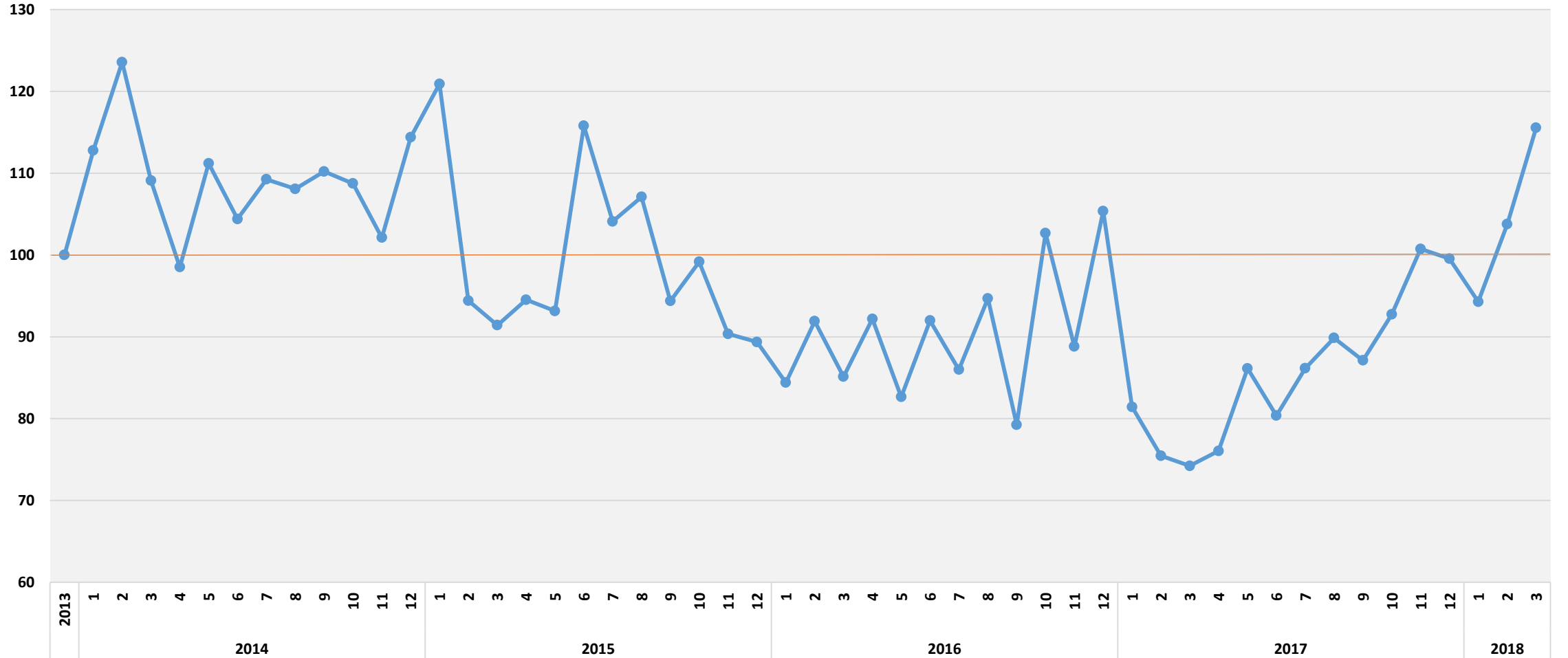
MİNERAL ÜRÜNLER DİŐ TİCARET ENDEKSLERİ

İHRACAT DEĐER ENDEKSİ 2013=100



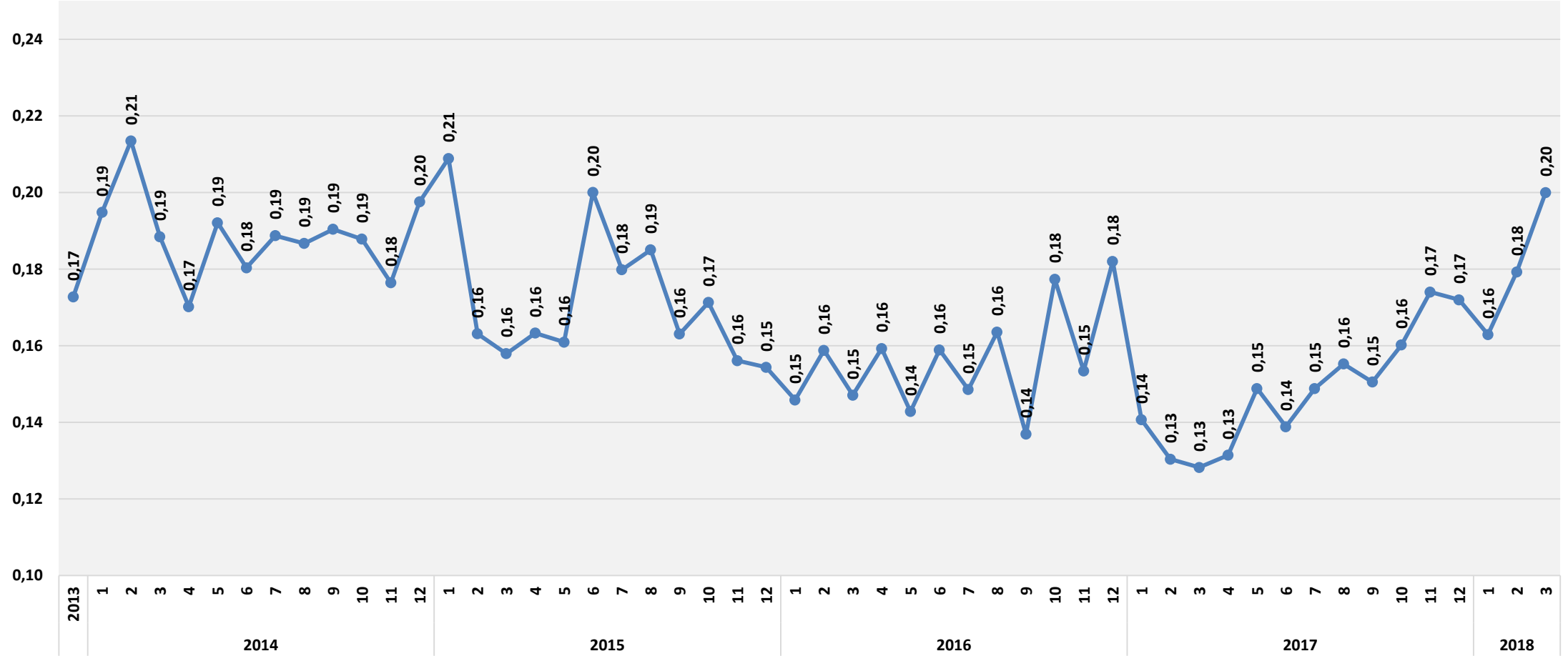
MİNERAL ÜRÜNLER DIŞ TİCARET ENDEKSLERİ

İHRACAT BİRİM DEĞER ENDEKSİ 2013=100



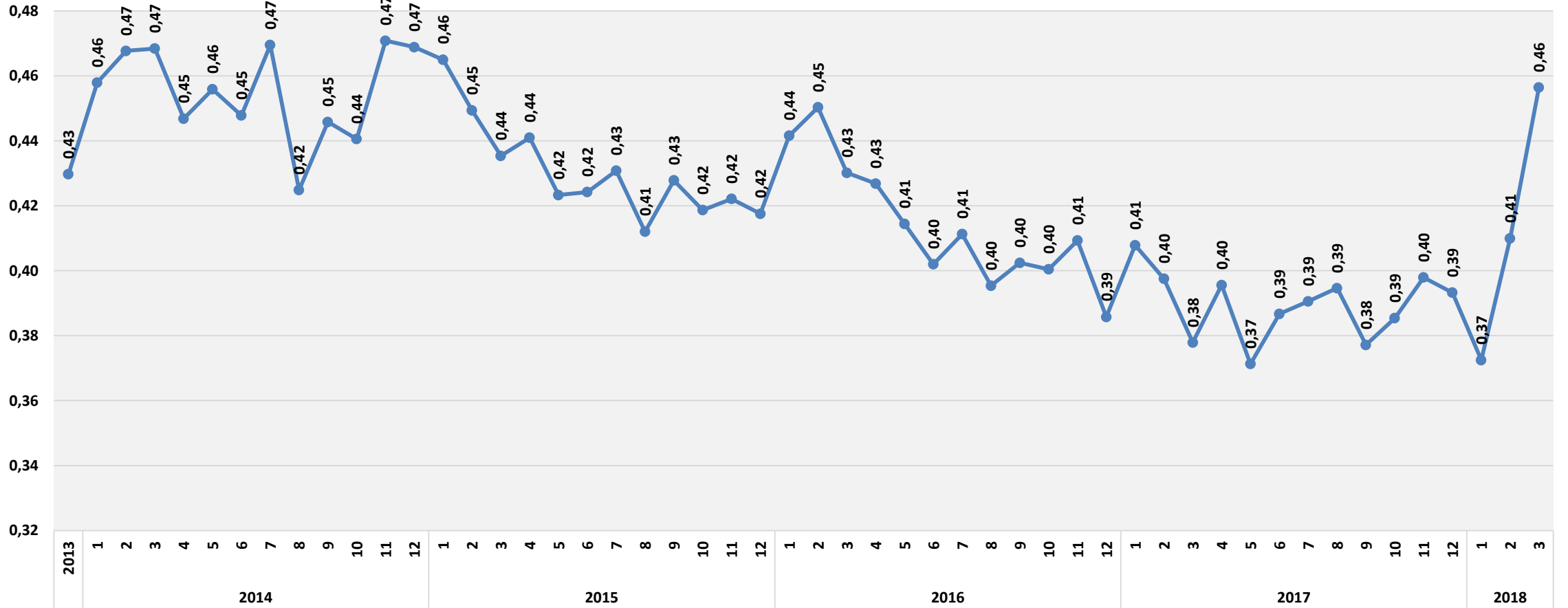
## MİNERAL ÜRÜNLER DIŞ TİCARET ENDEKSLERİ

## İHRACAT BİRİM FİYAT DOLAR/KG



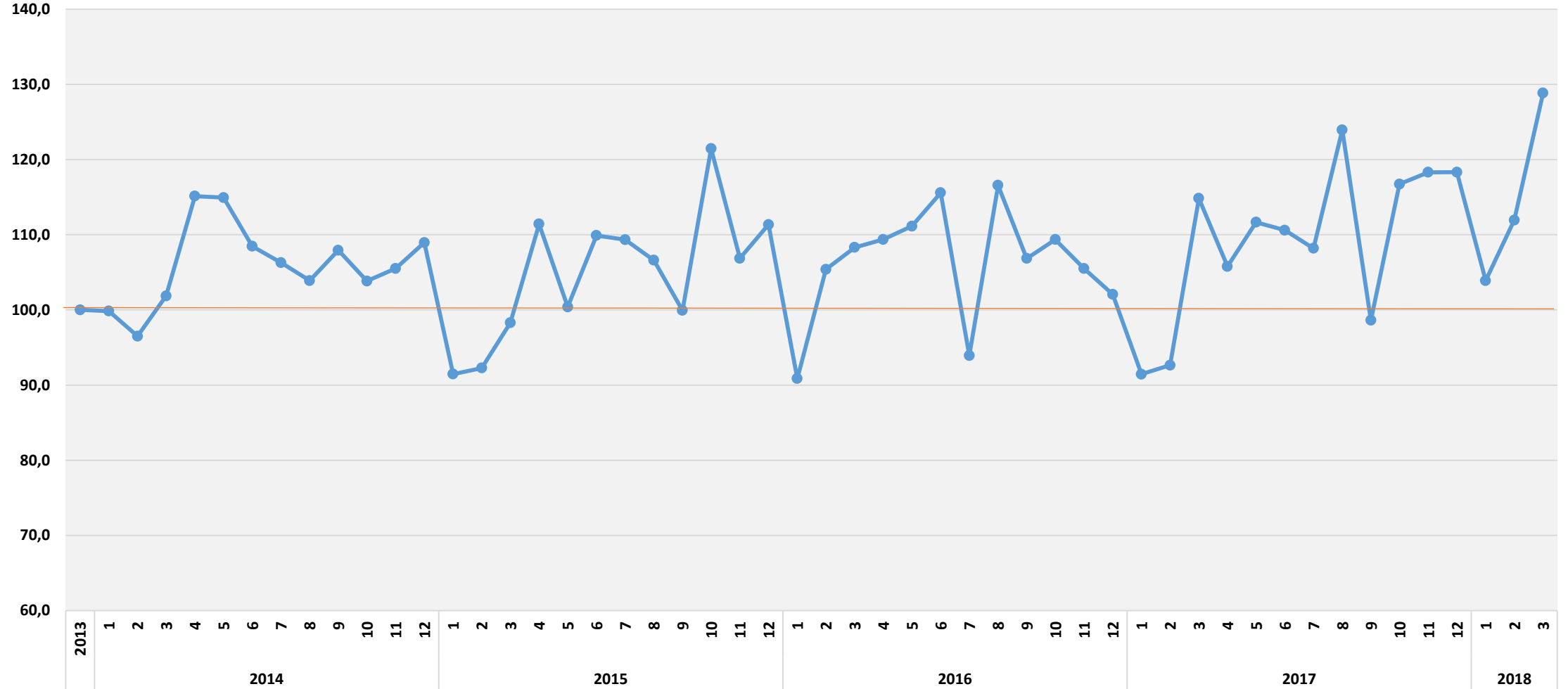
## MİNERAL ÜRÜNLER DİŐ TİCARET ENDEKSLERİ

### ÇİMENTO HARİŐ İHRACAT BİRİM FİYAT DOLAR/KG



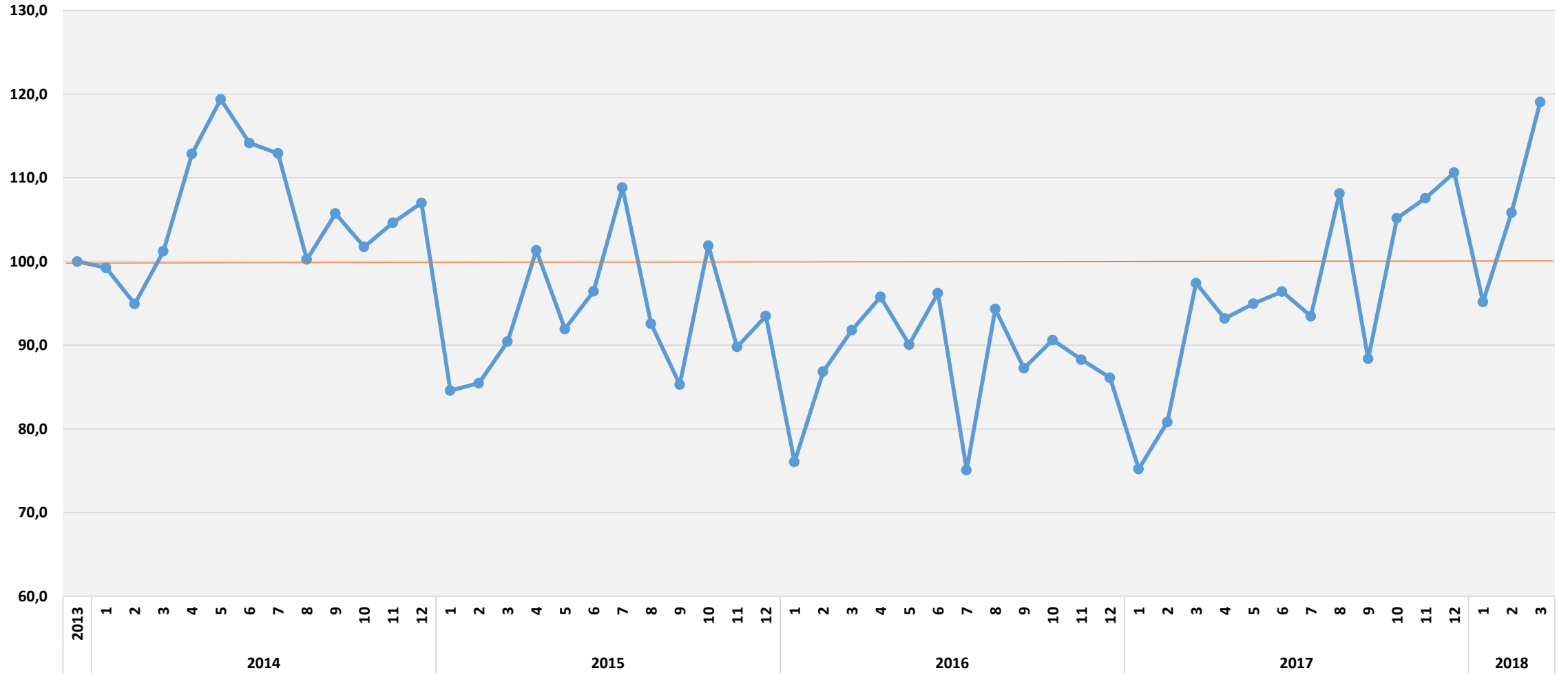
## METALDEN ÜRÜNLER DIŞ TİCARET ENDEKSLERİ

## İHRACAT MİKTAR ENDEKSİ 2013=100



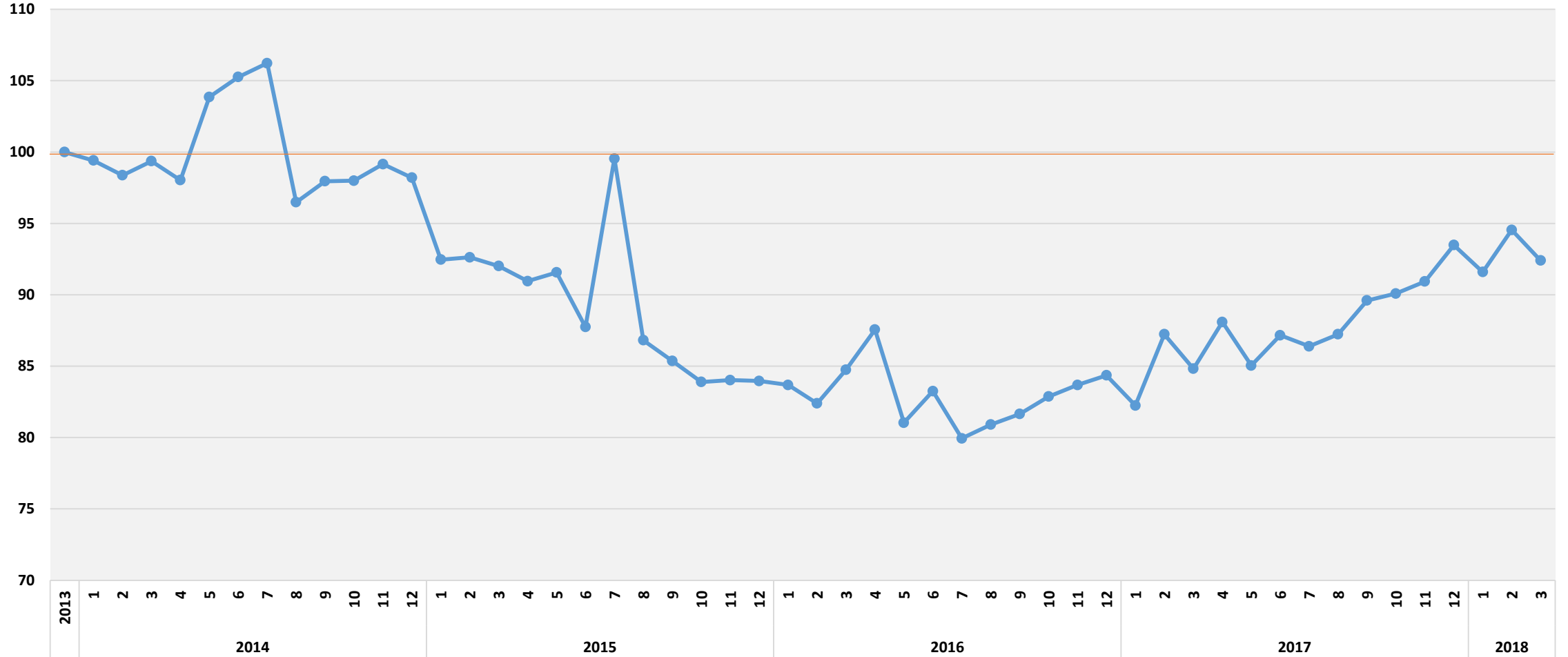
METALDEN ÜRÜNLER DIŞ TİCARET ENDEKSLERİ

İHRACAT DEĞER ENDEKSİ 2013=100



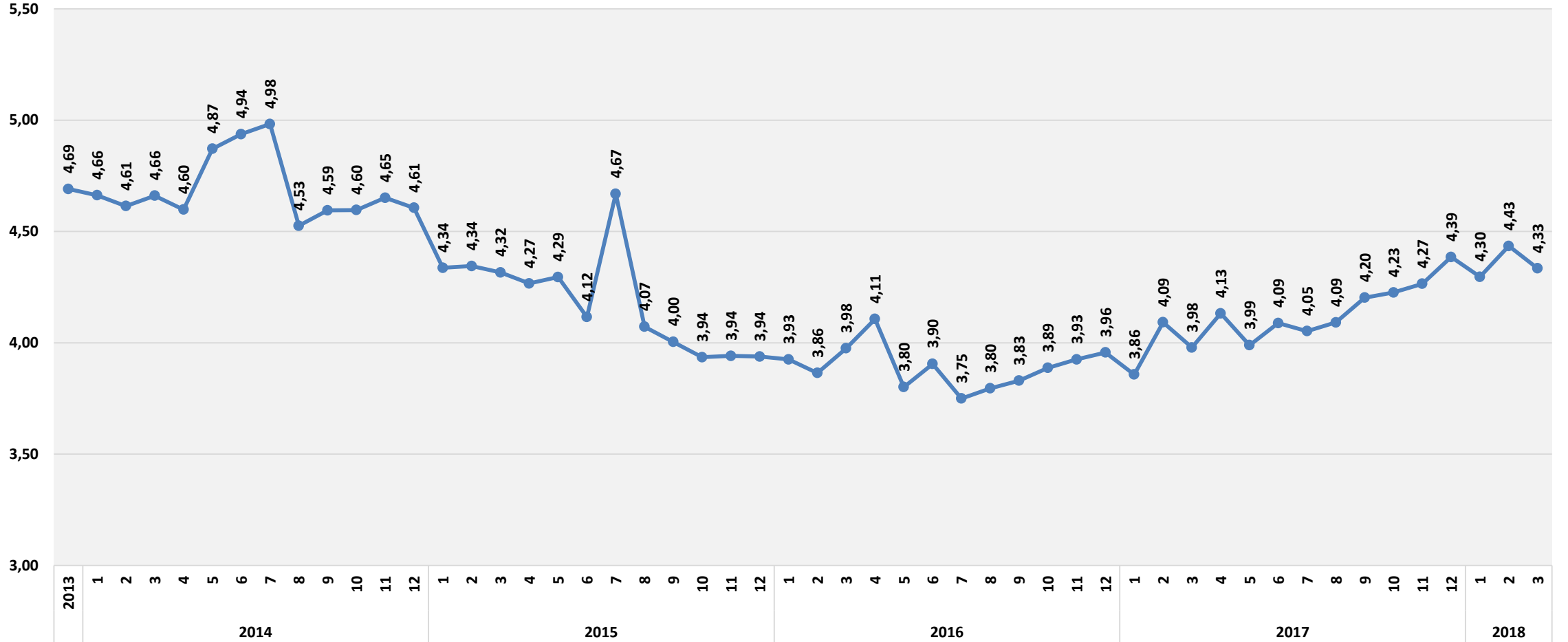
## METALDEN ÜRÜNLER DIŞ TİCARET ENDEKSLERİ

## İHRACAT BİRİM DEĞER ENDEKSİ



METALDEN ÜRÜNLER DIŞ TİCARET ENDEKSLERİ

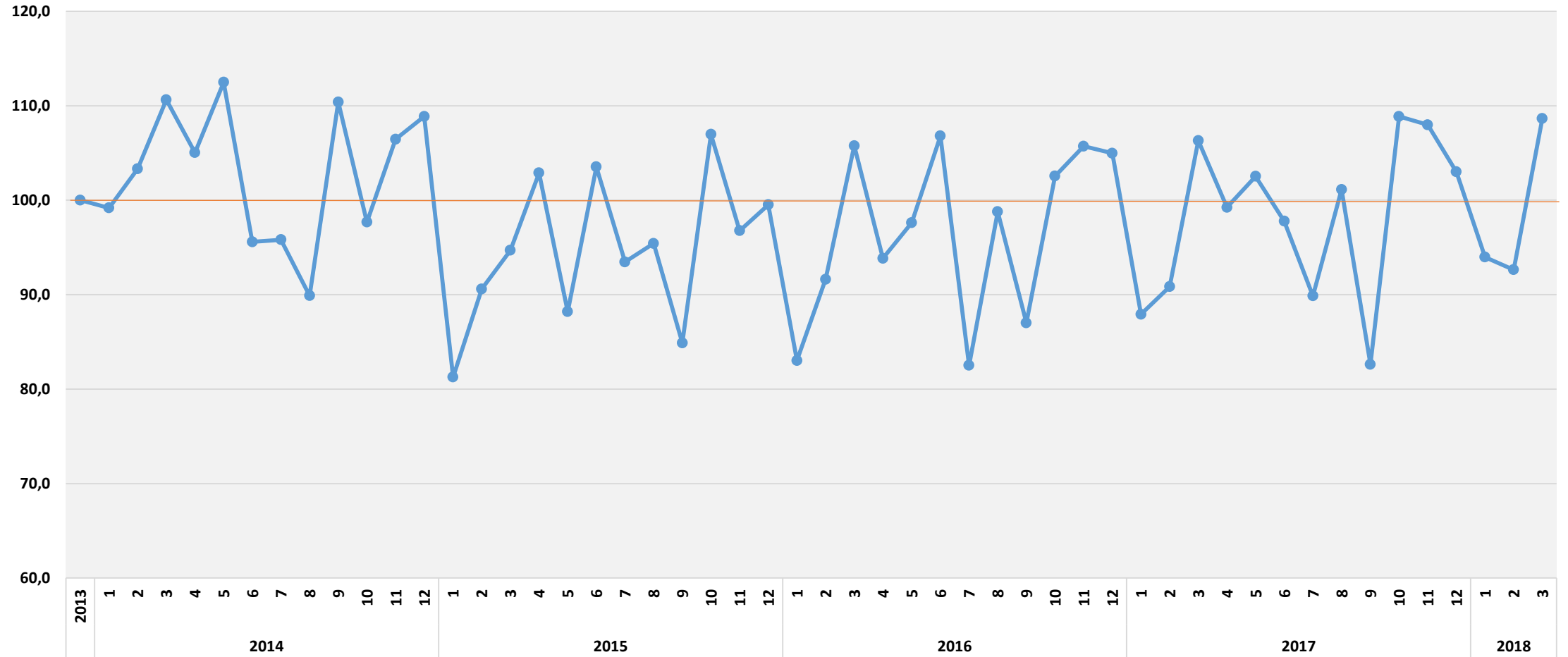
İHRACAT BİRİM DEĞER DOLAR/KG





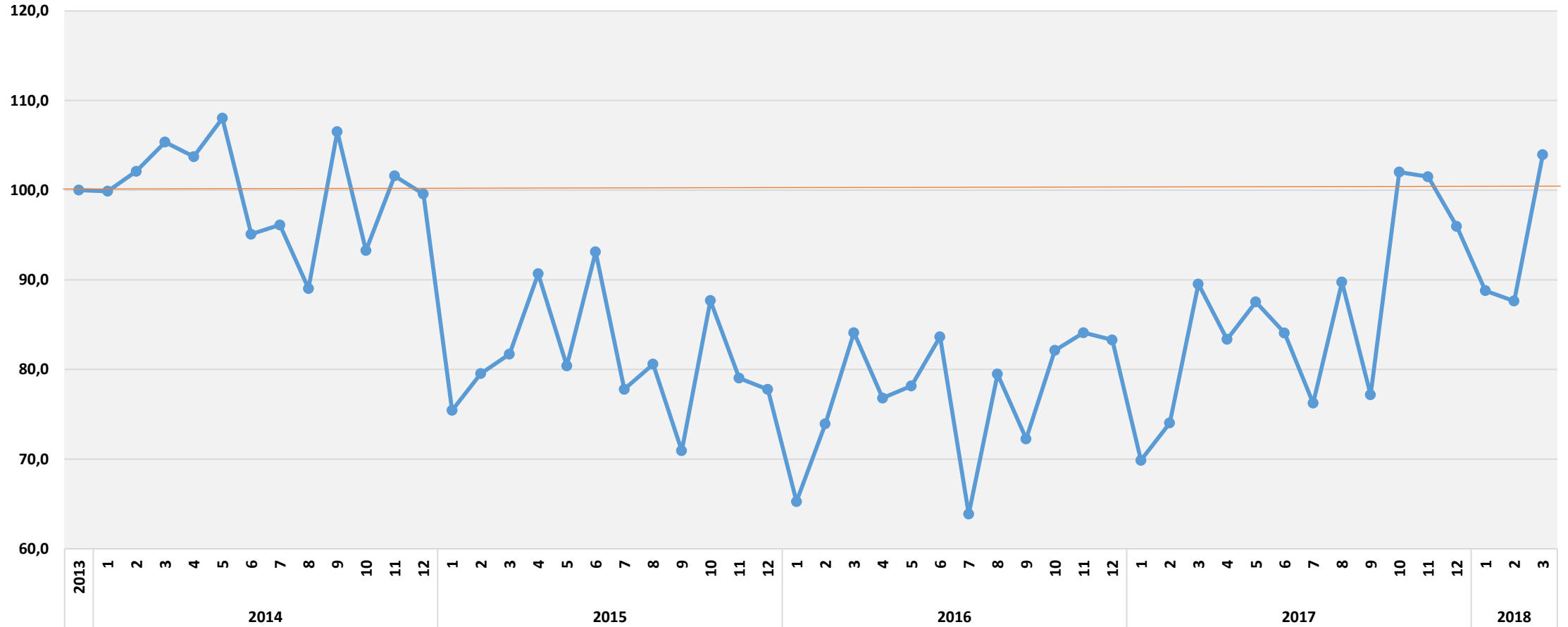
## ELEKTRİKLİ TEÇHİZAT ÜRÜNLERİ DIŞ TİCARET ENDEKSLERİ

## İHRACAT MİKTAR ENDEKSİ 2013=100



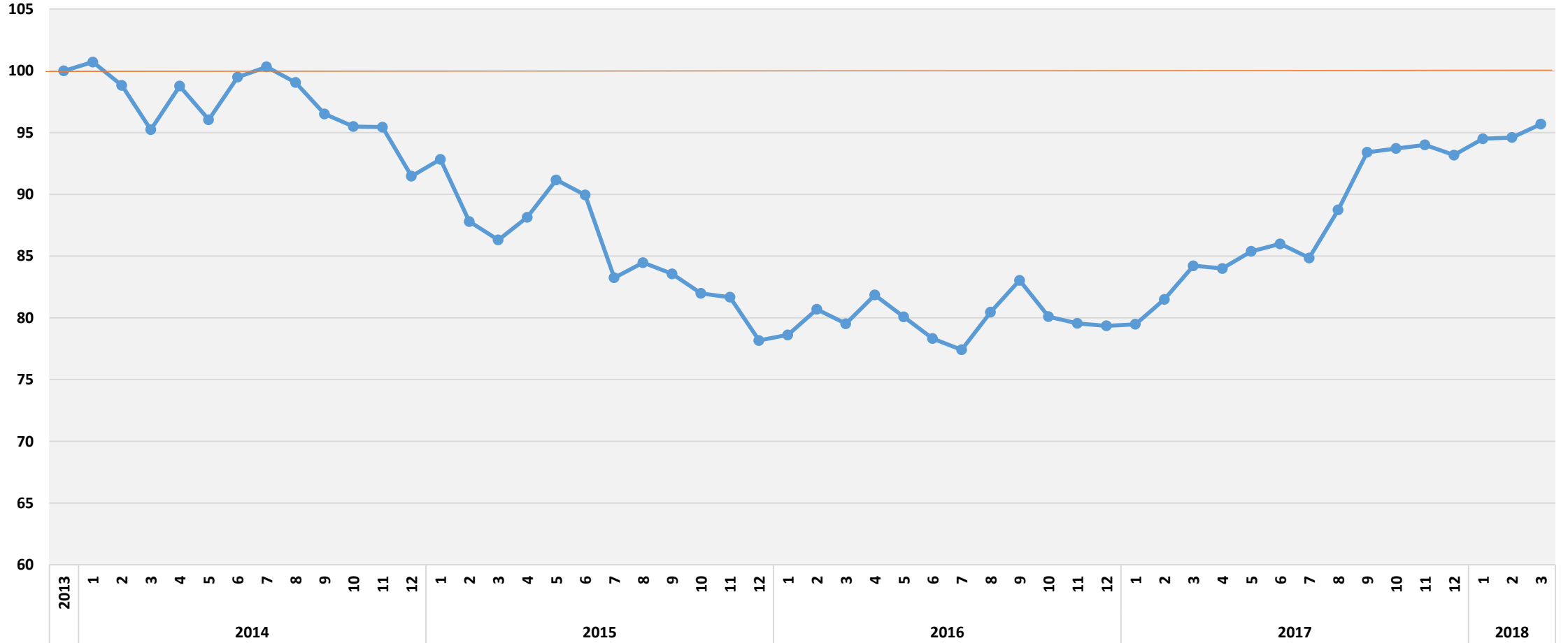
## ELEKTRİKLİ TEÇHİZAT ÜRÜNLERİ DIŞ TİCARET ENDEKSLERİ

## İHRACAT DEĞER ENDEKSİ 2013=100



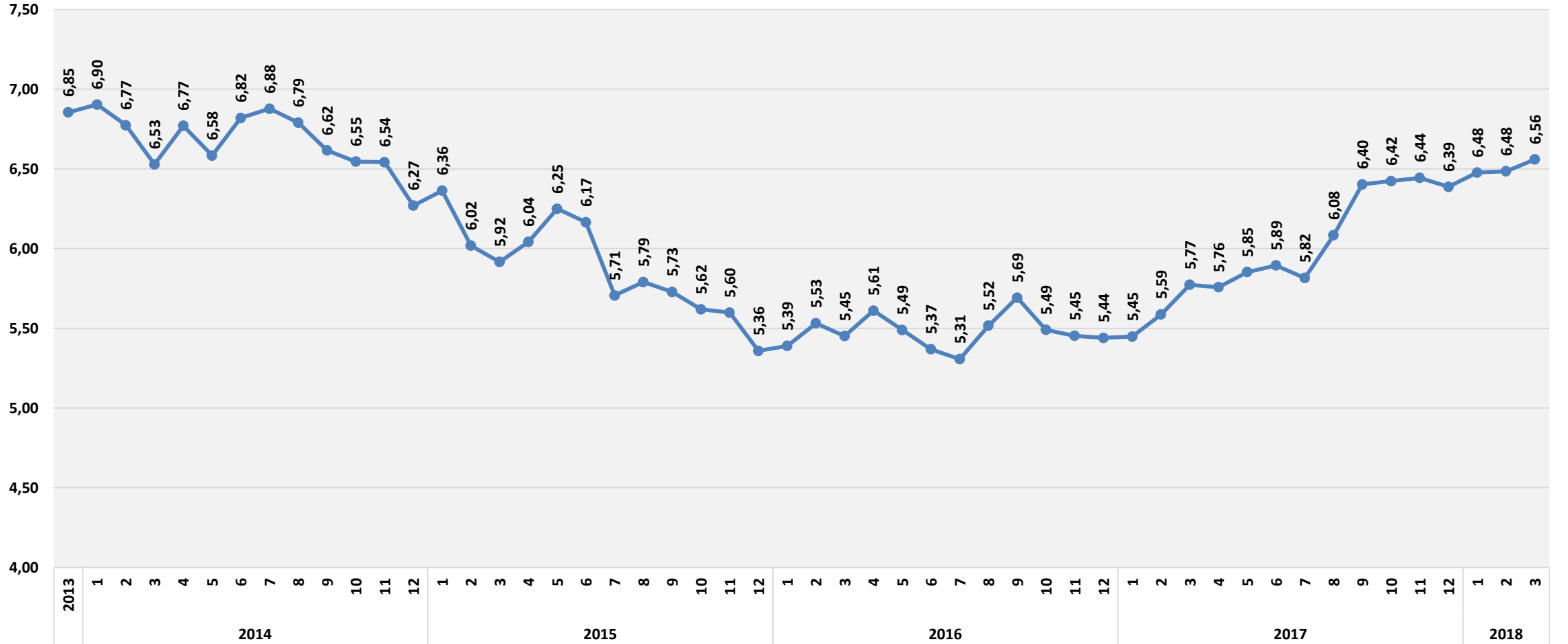
## ELEKTRİKLİ TEÇHİZAT ÜRÜNLERİ DIŞ TİCARET ENDEKSLERİ

## İHRACAT BİRİM DEĞER ENDEKSİ 2013=100



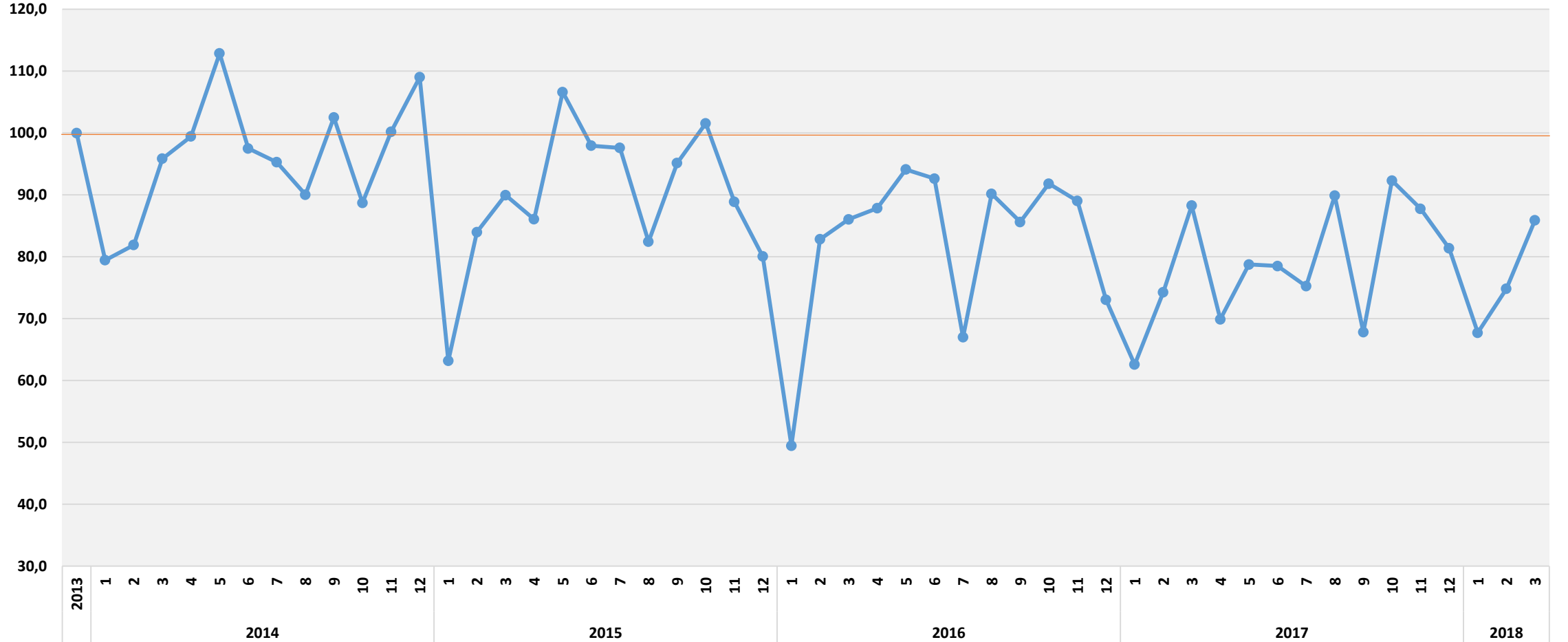
ELEKTRİKLİ TEÇHİZAT ÜRÜNLERİ DIŞ TİCARET ENDEKSLERİ

İHRACAT BİRİM DEĞER DOLAR/KG



KİMYASALLAR VE KİMYASAL TABANLI ÜRÜNLER DIŞ TİCARET ENDEKSLERİ

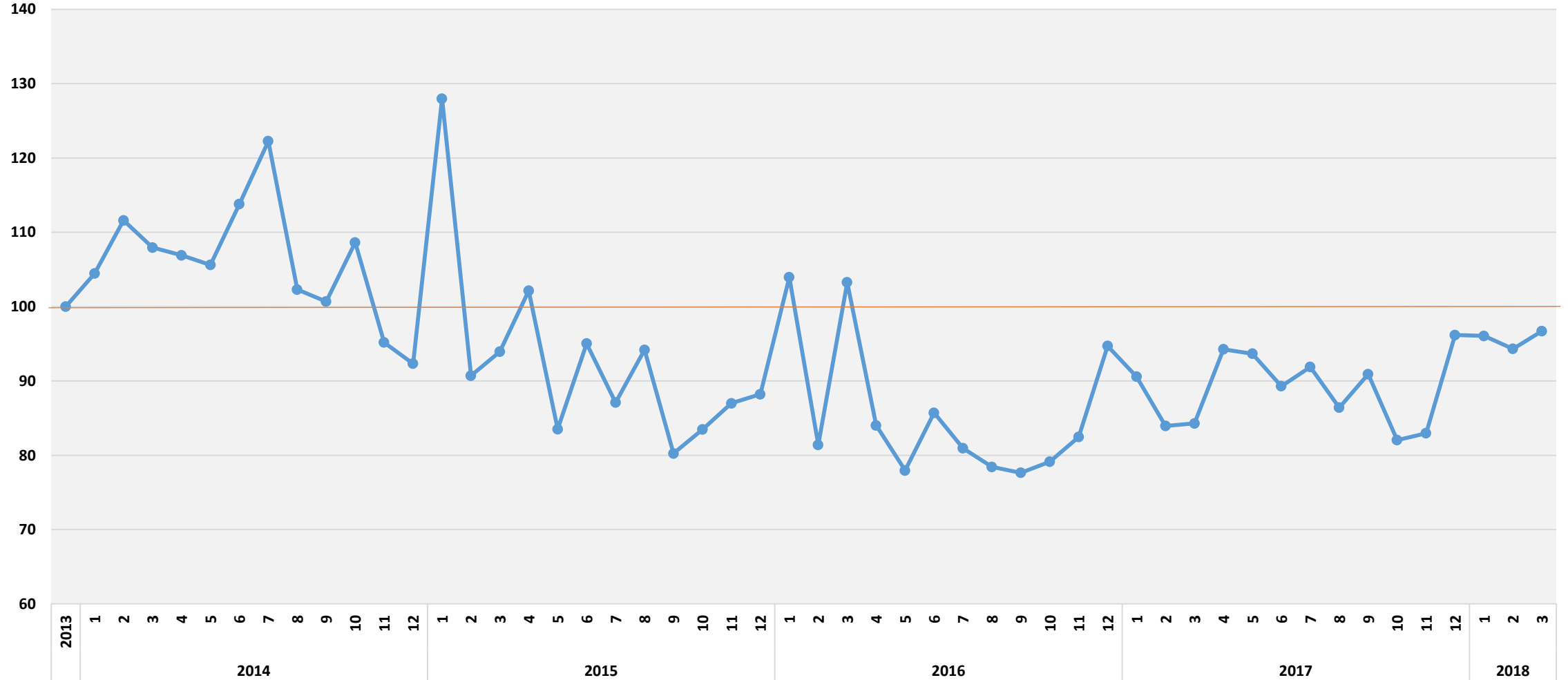
İHRACAT MİKTAR ENDEKSİ 2013=100





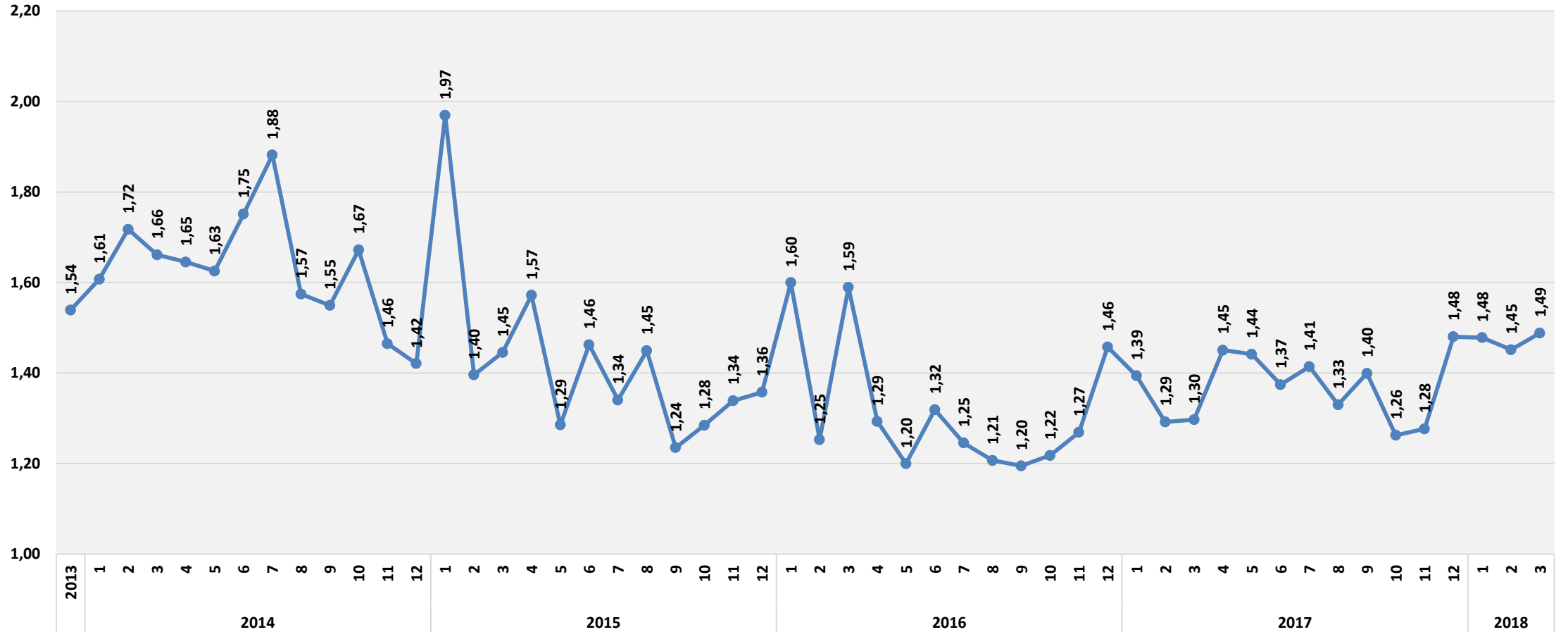
KİMYASALLAR VE KİMYASAL TABANLI ÜRÜNLER DIŞ TİCARET ENDEKSLERİ

İHRACAT BİRİM DEĞER ENDEKSİ 2013=100



## KİMYASALLAR VE KİMYASAL TABANLI ÜRÜNLER DIŞ TİCARET ENDEKSLERİ

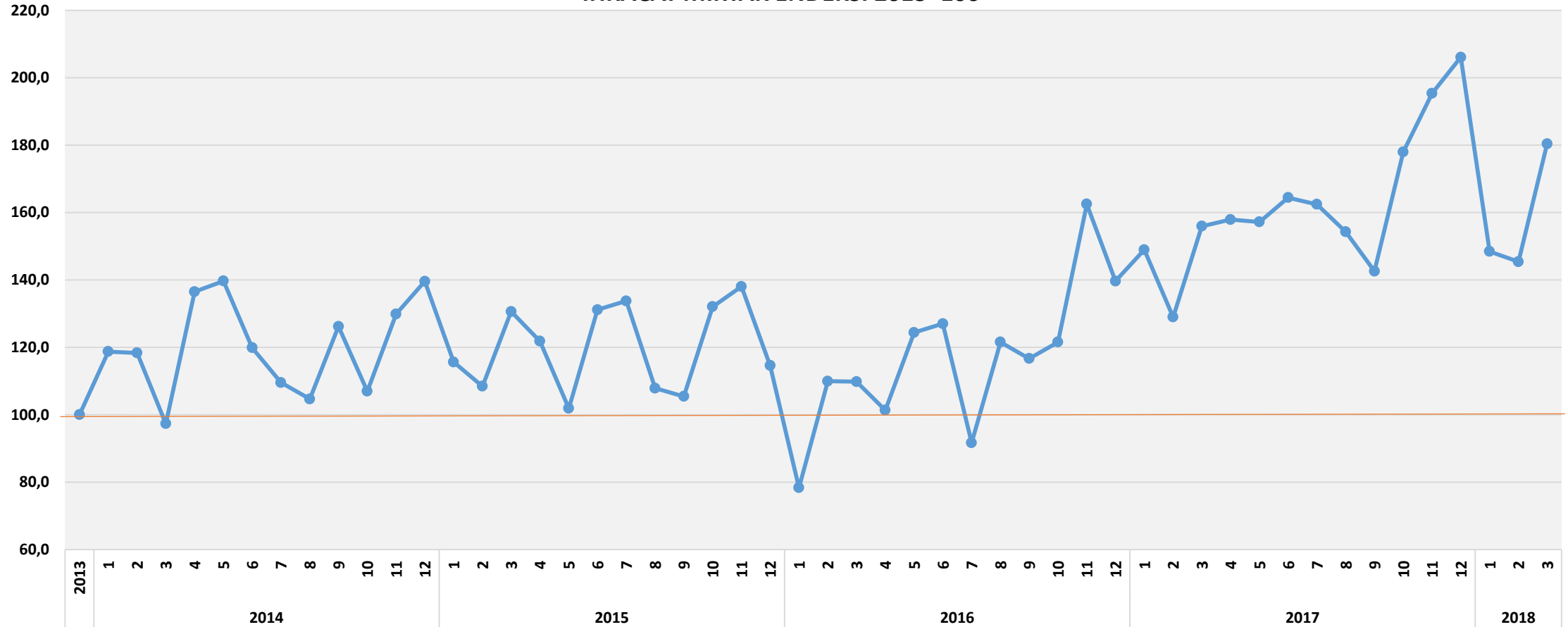
## İHRACAT BİRİM DEĞER DOLAR/KG





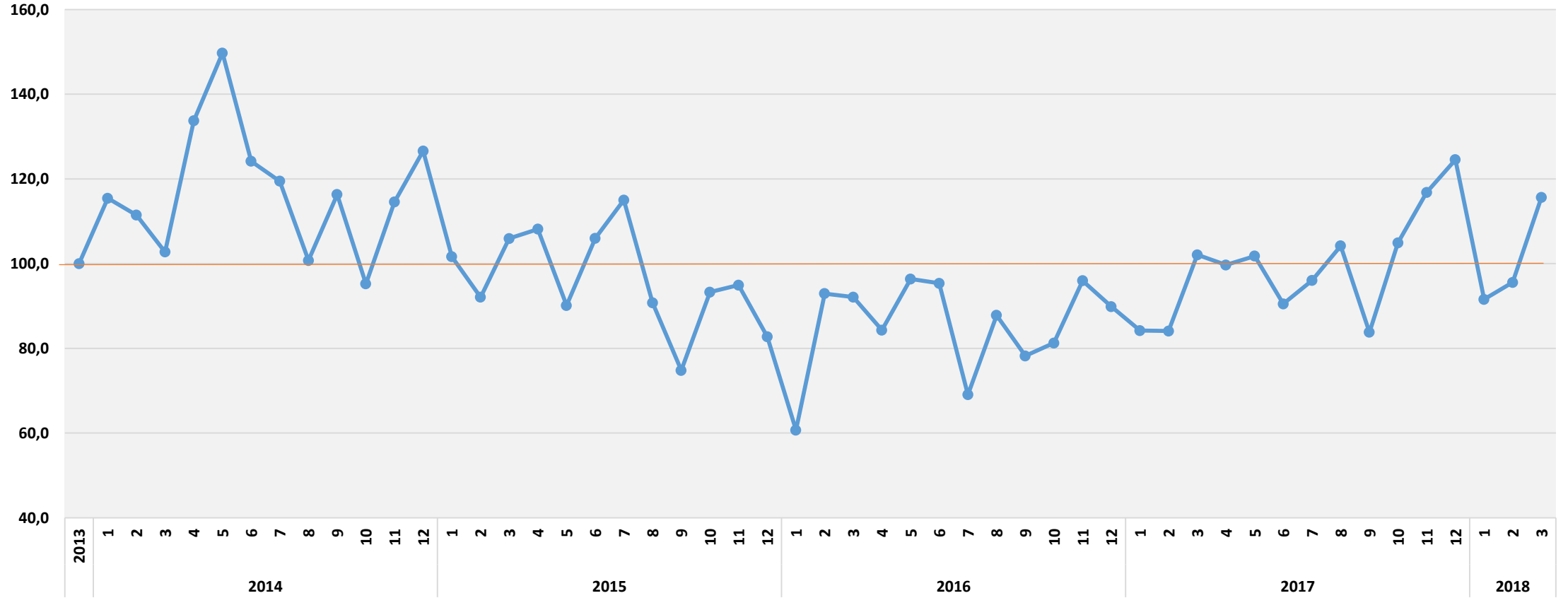
AĞAÇ VE AHŞAP ÜRÜNLERİ DIŞ TİCARET ENDEKSLERİ

İHRACAT MİKTAR ENDEKSİ 2013=100



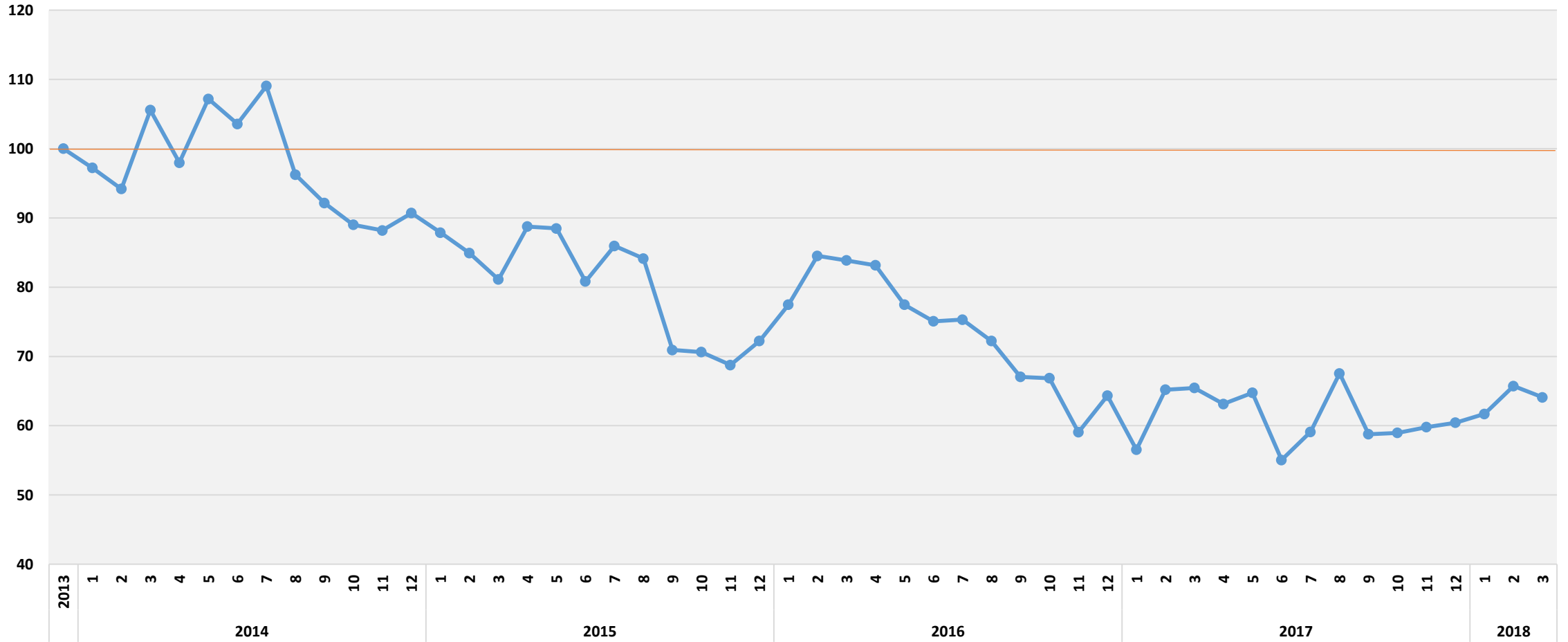
AĞAÇ VE AHŞAP ÜRÜNLERİ DIŞ TİCARET ENDEKSLERİ

İHRACAT DEĞER ENDEKSİ 2013=100



## AĞAÇ VE AHŞAP ÜRÜNLERİ DIŞ TİCARET ENDEKSLERİ

İHRACAT BİRİM DEĞER ENDEKSİ 2013=100

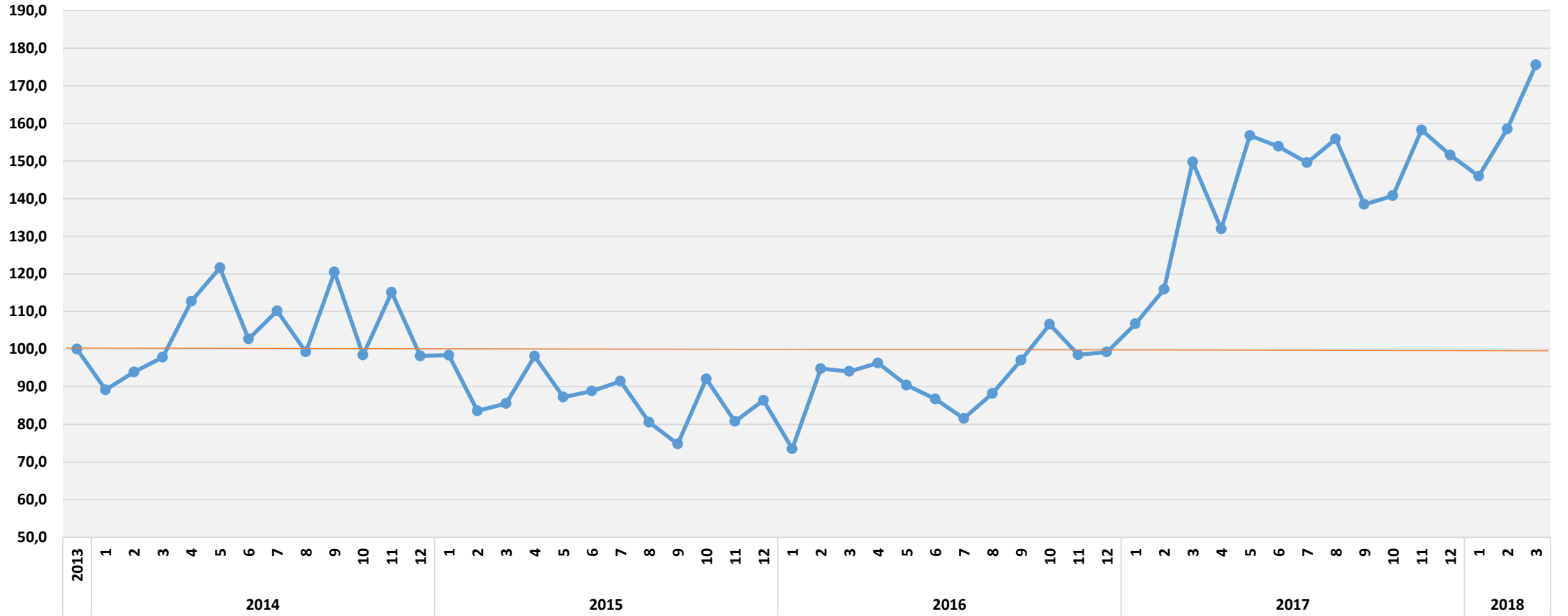






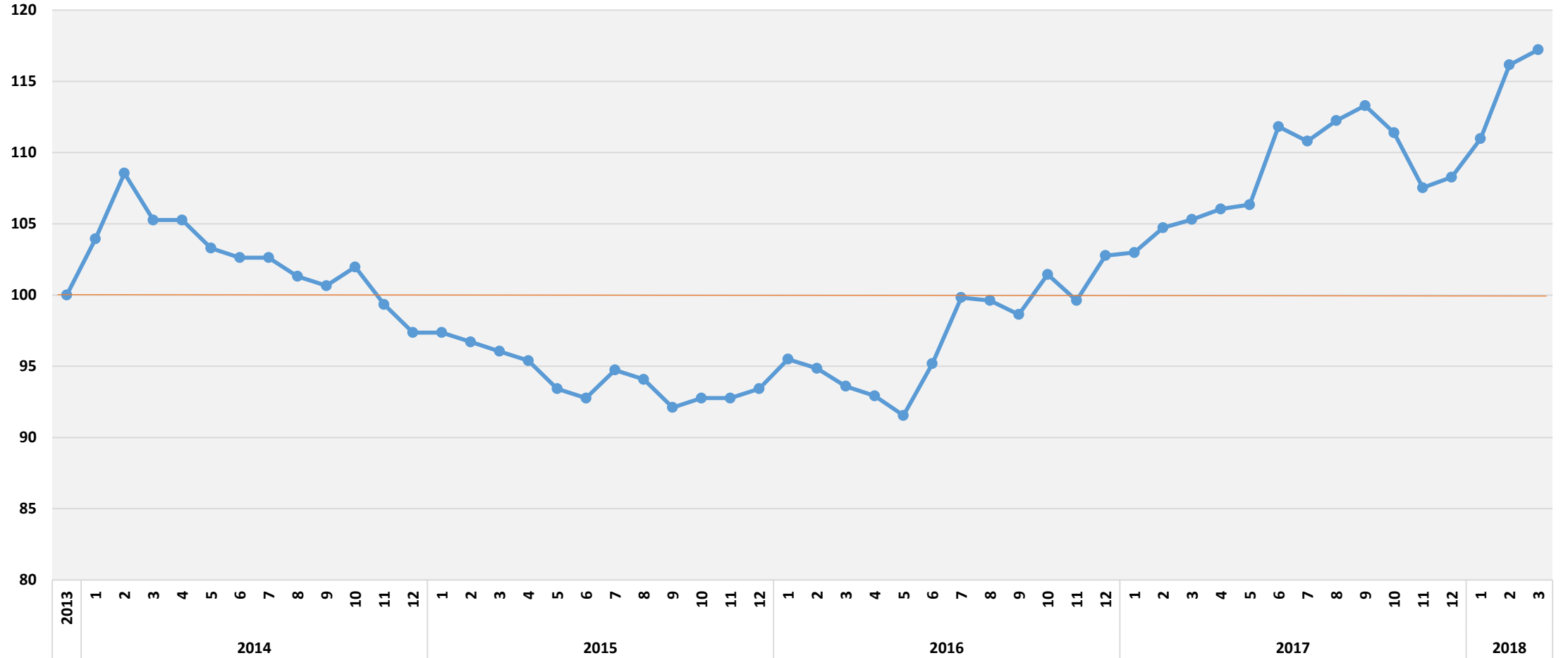
## YALITIM ÜRÜNLERİ DİŐ TİCARET ENDEKSLERİ

## İHRACAT DEĐER ENDEKSİ 2013=100



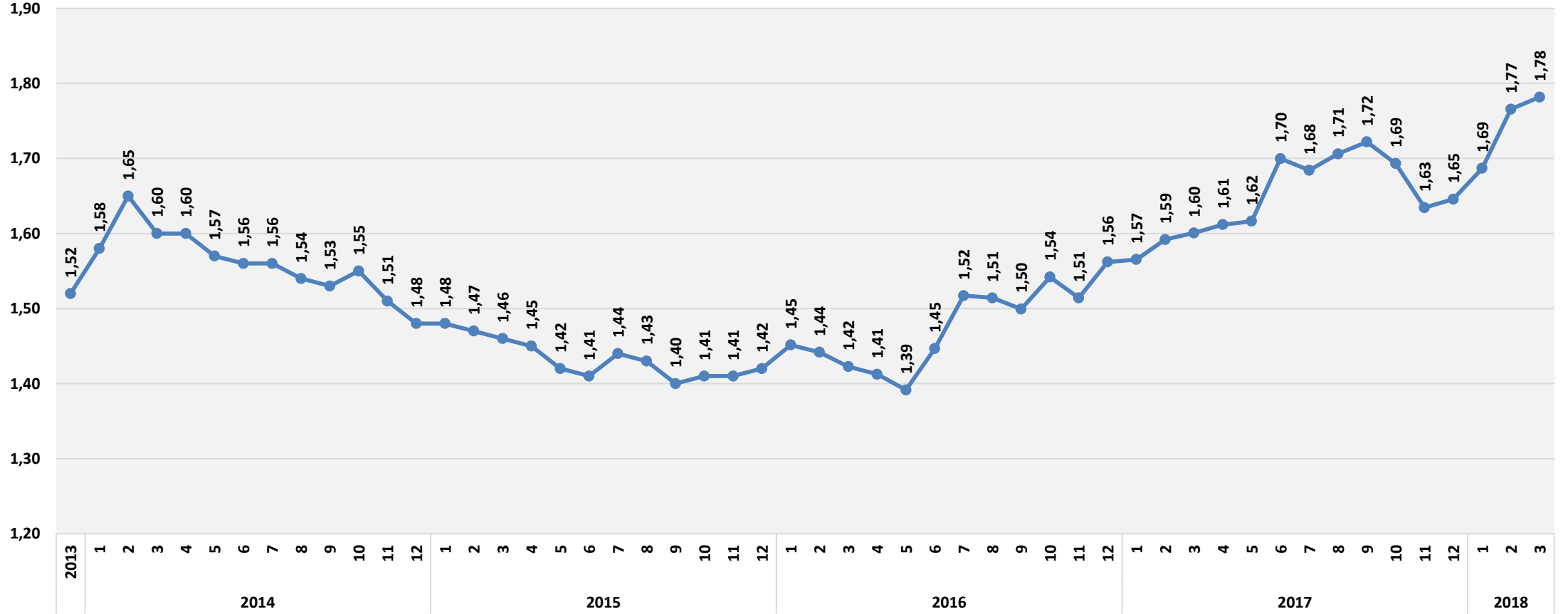
YALITIM ÜRÜNLERİ DIŞ TİCARET ENDEKSLERİ

İHRACAT BİRİM DEĞER ENDEKSİ 2013=100



## YALITIM ÜRÜNLERİ DIŞ TİCARET ENDEKSLERİ

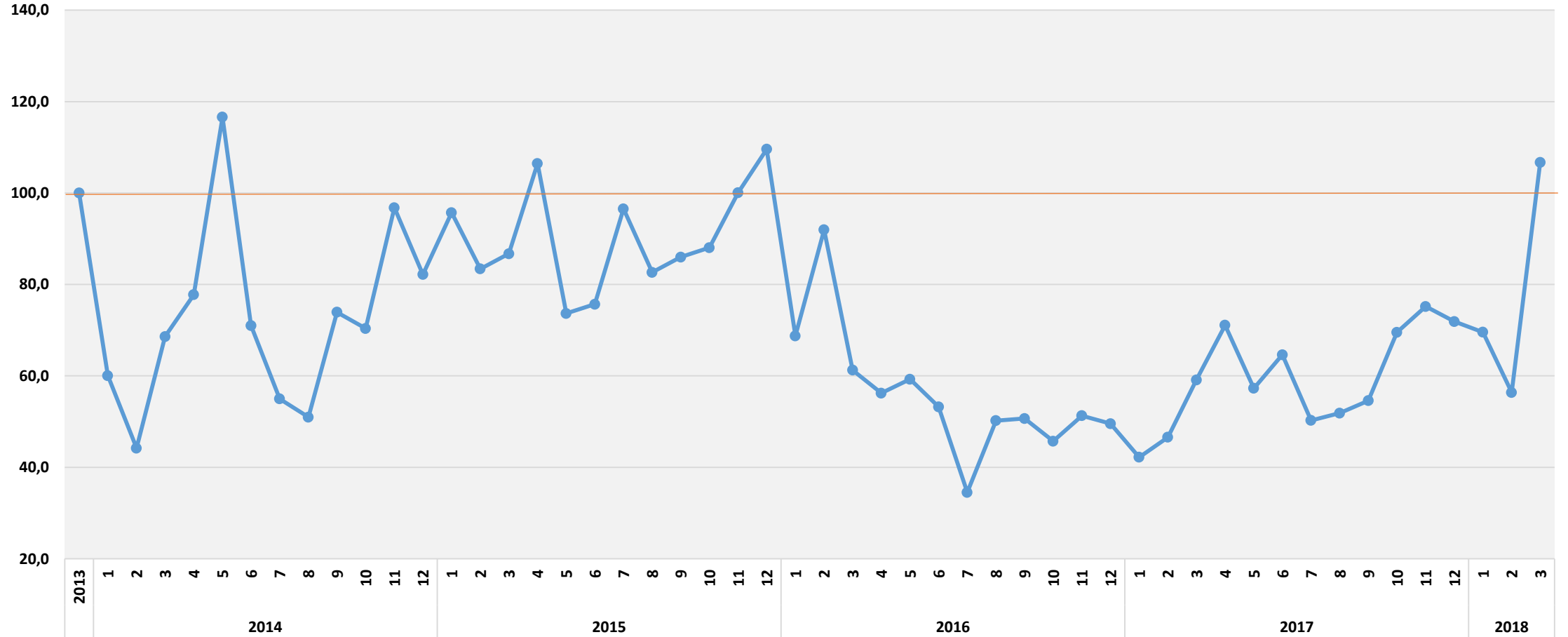
## İHRACAT BİRİM DEĞER DOLAR/KG





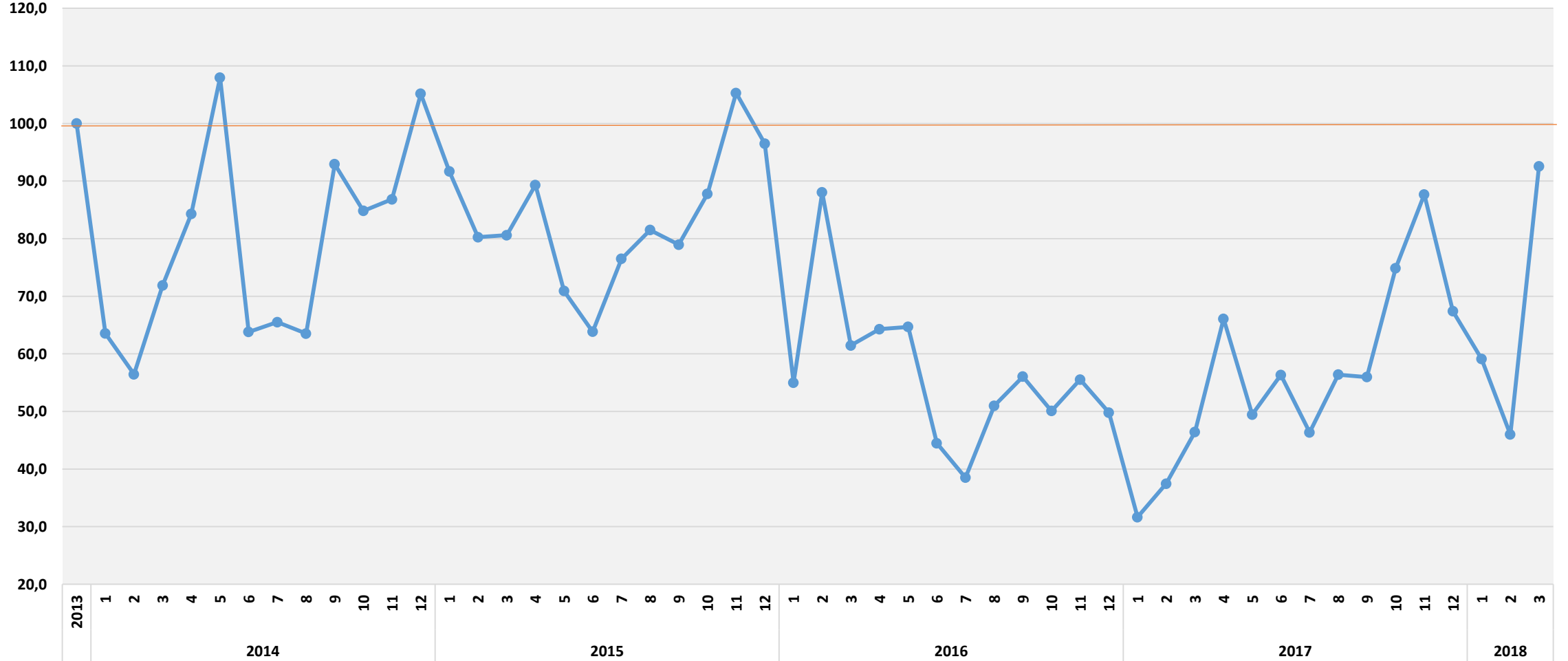
PREFABRİK YAPILAR DIŞ TİCARET ENDEKSLERİ

İHRACAT MİKTAR ENDEKSİ 2013=100



PREFABRİK YAPILAR DIŞ TİCARET ENDEKSLERİ

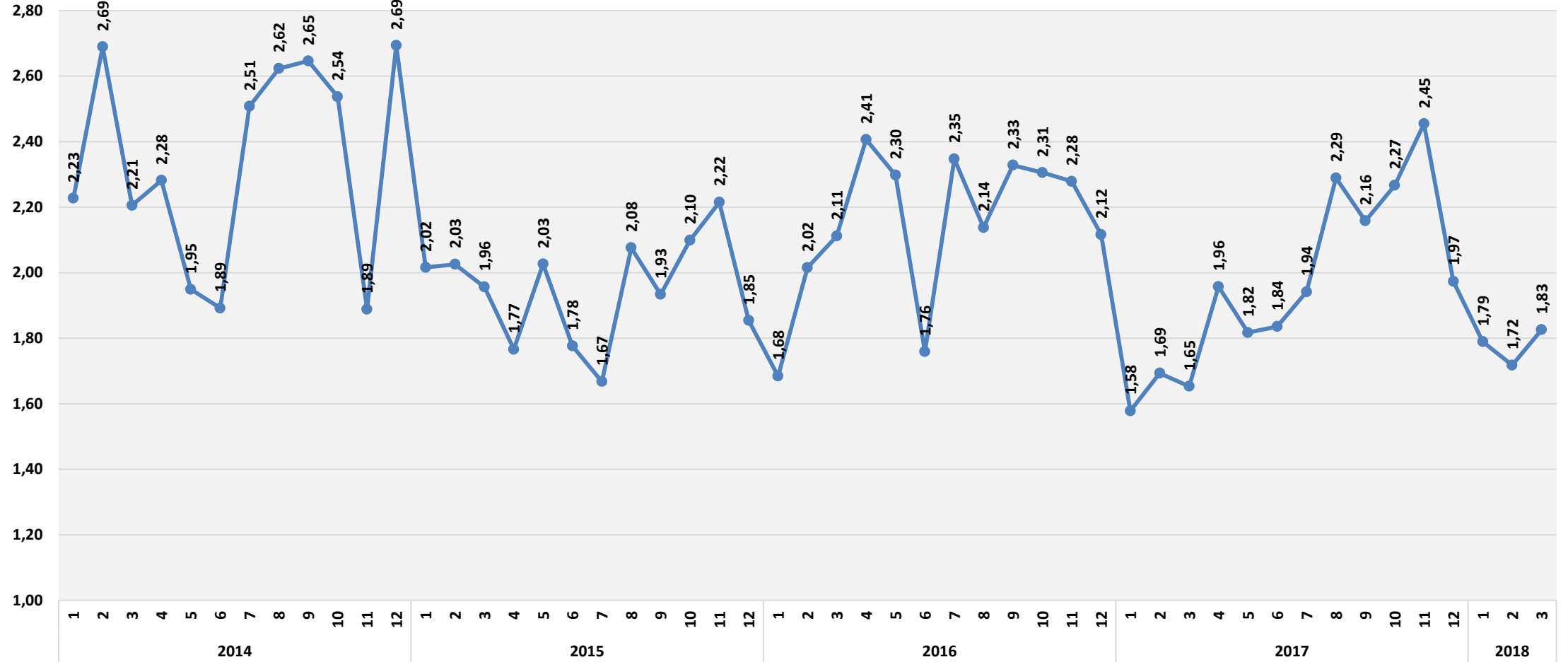
İHRACAT DEĞER ENDEKSİ 2013=100





## PREFABRİK YAPILAR DIŞ TİCARET ENDEKSLERİ

## İHRACAT BİRİM DEĞER DOLAR/KG





İNŞAAT MALZEMELERİ  
SANAYİ DİŐ TİCARET  
ENDEKSİ



## ENDEKSİ HAZIRLAYAN KURUM

ECONOMY AND STRATEGY CONSULTANCY SERVICES



# ESDH

EKONOMİ VE STRATEJİ DANIŐMANLIK HİZMETLERİ

## EKONOMİ VE STRATEJİ DANIŐMANLIK HİZMETLERİ

SERGÜL SOKAK, SARAL SİTESİ C.BLOK D.10 GAYRETTEPE-BEŐİKTAŐ  
İSTANBUL, TEL 0212 352 87 95

[www.esdh.com.tr](http://www.esdh.com.tr)