



İNŞAAT MALZEMESİ SANAYİ ENDEKSLERİ



İNŞAAT MALZEMESİ SANAYİ ENDEKSLERİ

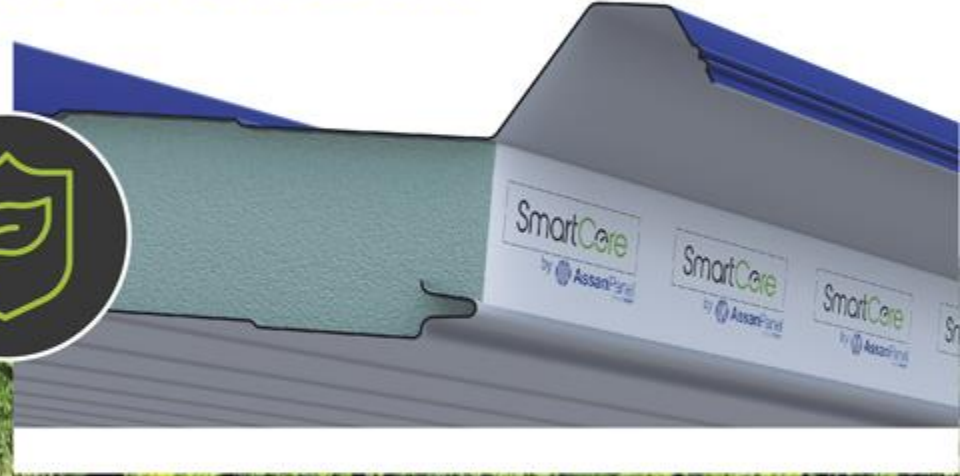
SAYI-113 NİSAN 2024

Katkılarıyla:



SmartCore

YALITIMLI PANELLER İLE SÜRDÜRÜLEBİLİR YAPILAR



ANA ENDEKS

İNŞAAT MALZEMESİ SANAYİ **BİLEŞİK** ENDEKSİ

İNşaat malzemesi sanayisinde ölçülen faaliyet, güven ve beklentilerin bileşimi ile oluşturulan ve sanayinin genel durumunu ortaya koyan endekstir.

ALT ENDEKSLER

İNŞAAT MALZEMESİ SANAYİ **FAALİYET** ENDEKSİ

İNşaat malzemesi sanayisinde sürdürülen faaliyetlerin seviyesini içinde bulunan ay itibariyle tespit eden ve ortaya koyan endekstir.

İNŞAAT MALZEMESİ SANAYİ **GÜVEN** ENDEKSİ

İNşaat malzemesi sanayisinde faaliyet gösteren firmaların ekonomi ve sektöre yönelik duydukları güven seviyesini tespit eden ve ortaya koyan endekstir.

İNŞAAT MALZEMESİ SANAYİ **BEKLENTİ** ENDEKSİ

İNşaat malzemesi sanayisinde faaliyetlerin önümüzdeki üç aylık dönemde hangi seviyede olacağına ilişkin beklentileri tespit eden ve ortaya koyan endekstir.



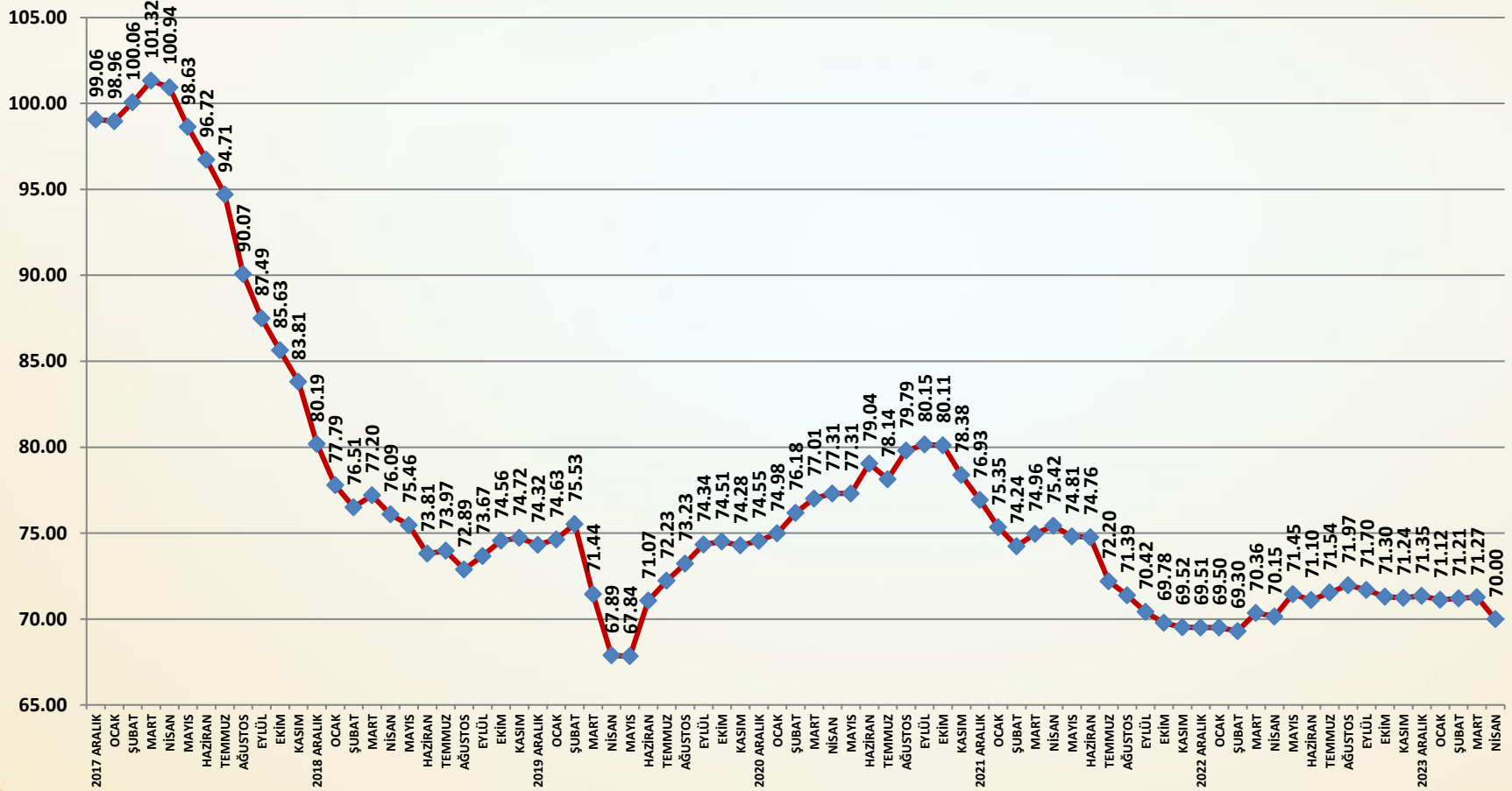
İNŞAAT MALZEMESİ SANAYİ ENDEKSLERİ



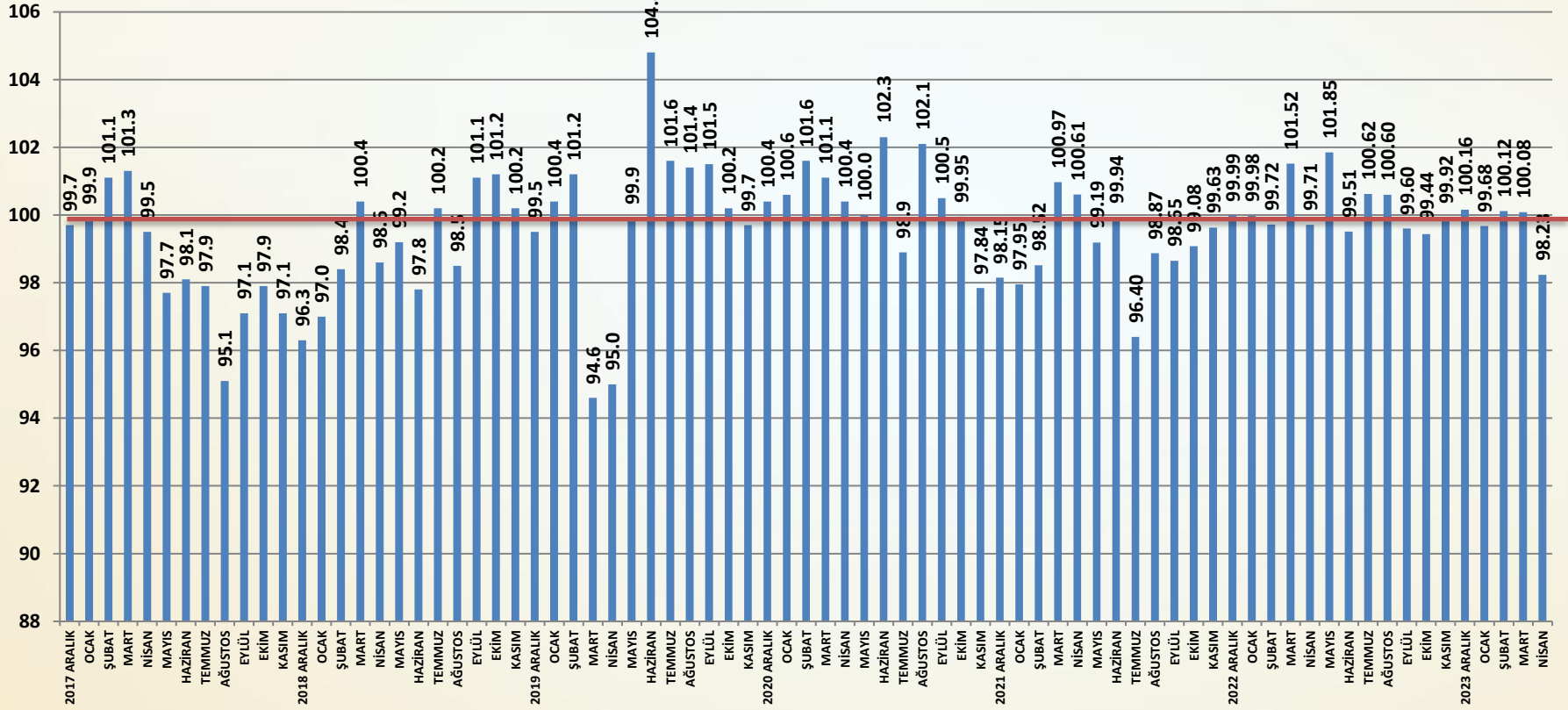
**İNŞAAT MALZEMESİ
SANAYİ ENDEKSLERİ**
SAYI-113 NİSAN 2024

**İNŞAAT MALZEMESİ
SANAYİ BİLEŞİK ENDEKSI**

BİLEŞİK ENDEKS AĞUSTOS 2013=100



AYLIK BİLEŞİK ENDEKS PUANI



Bileşik Endeks Değerlendirme

- ❑ İnşaat Malzemesi Sanayi Bileşik Endeksi nisan ayında gerilemiştir. Nisan ayında uzun tatiller nedeniyle çalışma gün sayısı önemli ölçüde azalmıştır. Buna bağlı olarak Bileşik Endeksi oluşturan alt unsurlardan faaliyetlerde nisan ayında önemli düşüş yaşanmıştır. Yerel seçimler sonrası siyasi ve ekonomik belirsizliklerin azalmasına rağmen güven ve beklentiler nisan ayında zayıflamıştır.
- ❑ İnşaat Malzemesi Sanayi Bileşik Endeksi nisan ayında bir önceki aya göre **1,27** puan azalmıştır. Bileşik Endeks nisan ayında **70,00** puan olmuştur. Bileşik Endeks şubat ve mart aylarında sınırlı ölçüde arttıktan sonra nisan ayında bu kez yeniden gerilemiştir. Bileşik Endeks geçen yılın nisan ayının ise **0,15** puan altında gerçekleşmiştir.
- ❑ Nisan ayında çalışma gün sayısının azalması ile faaliyetlerde önemli düşüş yaşanmıştır. İç satışlar, cirolar, üretim ve ihracat gerilemiştir.
- ❑ Güven Endeksi nisan ayında sınırlı ölçüde gerilemiştir. Güven Endeksi yerel seçimler sonrası da zayıf ve kırılğan kalmaya devam etmiştir. Nisan ayında yerel seçimler sonrası birçok belirsizlik ortadan kalkmış olmasına rağmen güvende bir iyileşme etkisi şimdilik olmamıştır.
- ❑ Beklenti Endeksi nisan ayında sınırlı ölçüde düşmüştür. Ancak ekonomi yönetimi ve politikalarının devamı ile genel ekonomiye olan güven uzun süre sonra sınırlı da olsa artmıştır.
- ❑ Bileşik Endeks bundan sonraki süreçte özellikle ekonomi politikaları ve sonuçları ile şekillenecektir. İhracat pazarlarında ise en erken yaz aylarında toparlanmanın başlaması beklenmektedir.



İNŞAAT MALZEMESİ SANAYİ ENDEKSLERİ

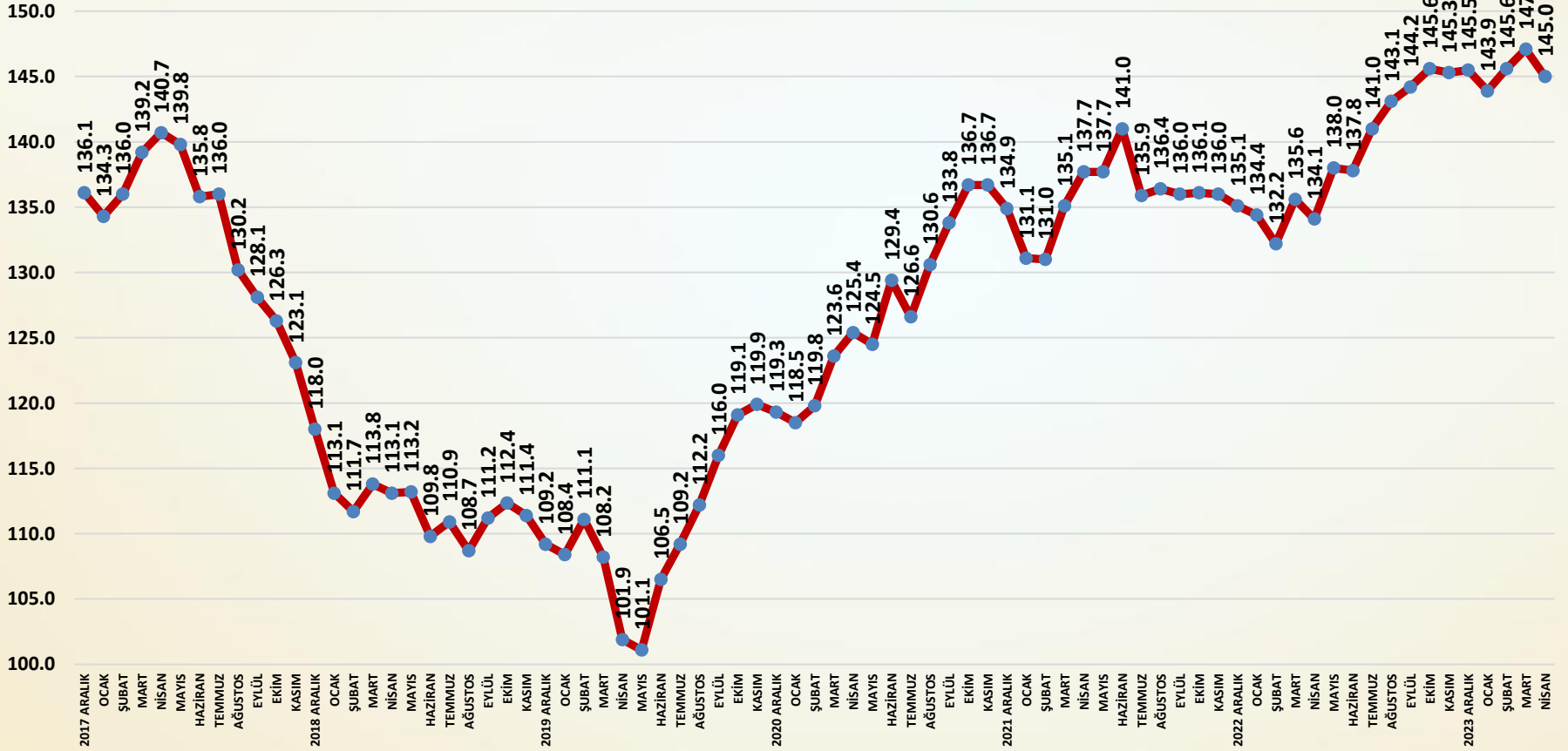


İNŞAAT MALZEMESİ SANAYİ ENDEKSLERİ

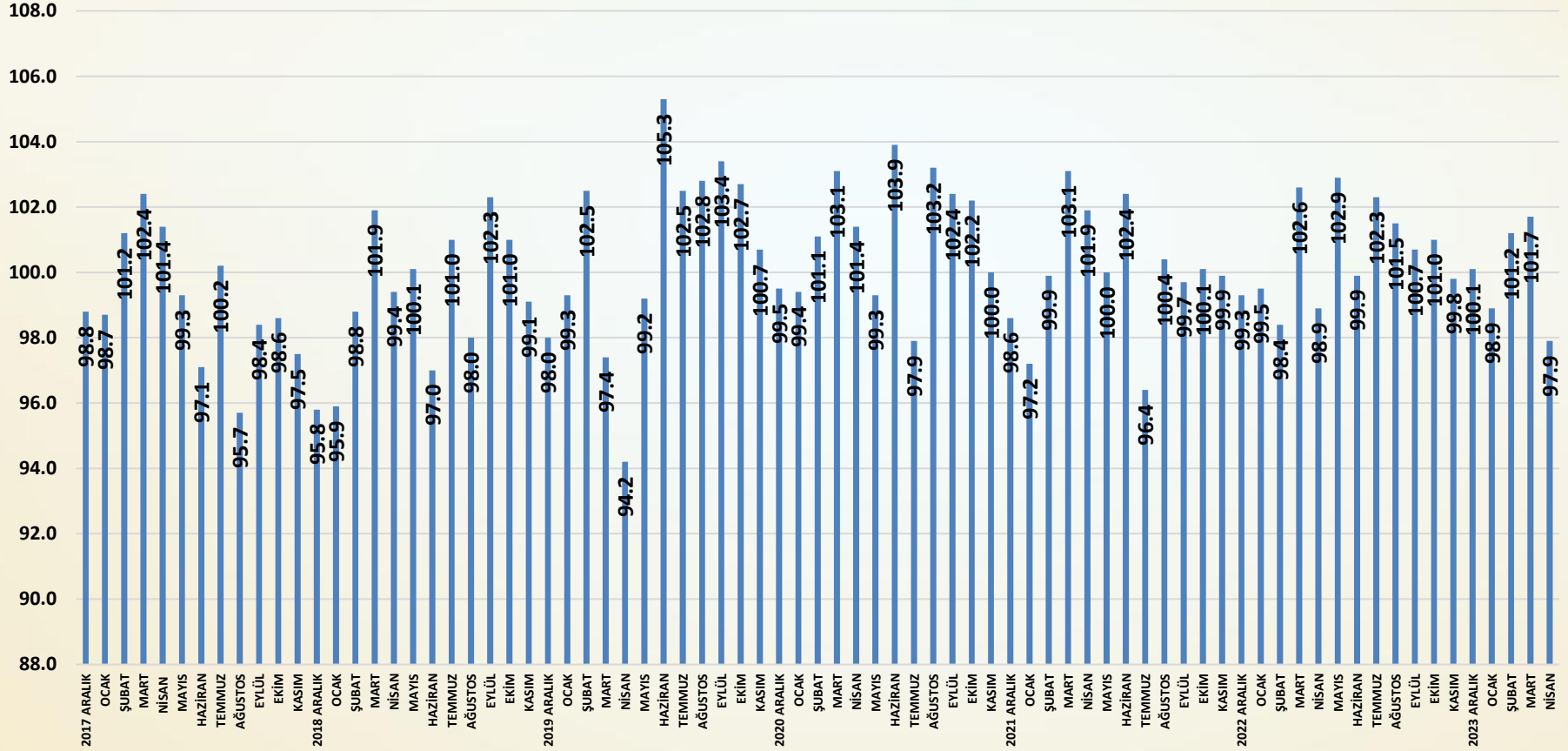
SAYI-113 NİSAN 2024

İNŞAAT MALZEMESİ SANAYİ FAALİYET ENDEKSİ

FAALİYET ENDEKSİ AĞUSTOS 2013=100



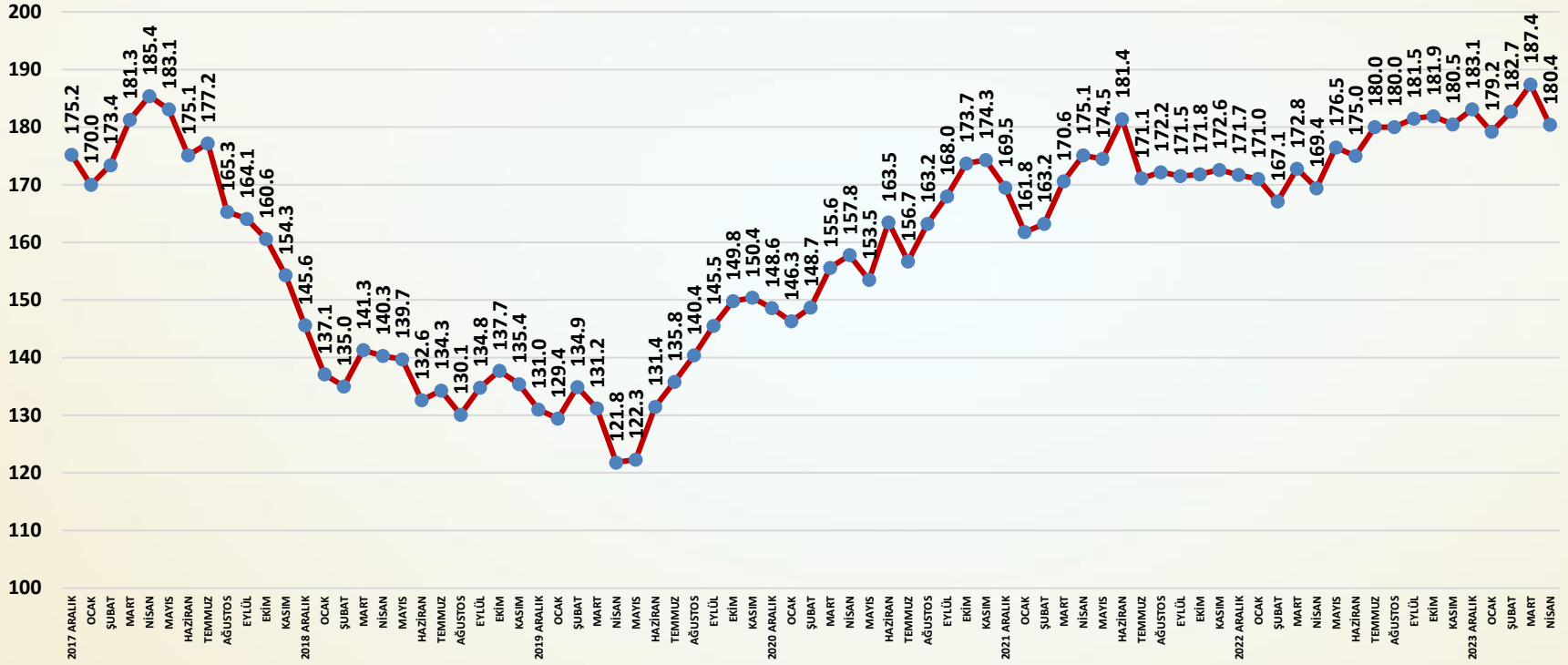
AYLIK FAALİYET ENDEKSİ PUANLARI



Faaliyet Endeksi Değerlendirme

- ❑ Faaliyet Endeksi nisan ayında bir önceki aya göre önemli düşüş göstermiştir. Nisan ayında uzun tatiller nedeniyle çalışma gün sayısı önemli ölçüde azalmıştır. Buna bağlı olarak nisan ayında faaliyetler daralmıştır. Küresel pazarlardaki durgunluk da halen devam etmektedir. Mevsimselliğin nisan ayında Faaliyet Endeksi üzerindeki etkisi sınırlı kalmıştır. Faaliyet Endeksi geçen yılın nisan ayının üzerinde gerçekleşmiştir.
- ❑ Faaliyet Endeksi nisan ayında bir önceki aya göre **2,1** puan azalmış ve **145,0** puana inmiştir. Böylece faaliyet endeksi nisan ayında en yüksek seviyesinden gerilemiştir.
- ❑ Yurt içi satışlar nisan ayında bir önceki aya göre önemli düşüş göstermiştir. Çalışma gün sayısının azalması sonucu tedarikte düşüş yaşanmıştır. Mevsimsellik etkisi ise sınırlı kalmıştır.
- ❑ İhracat nisan ayında yeniden gerilemiştir. Pazarlardaki durağanlık sürmektedir. TL'nin yerel seçimler sonrası gerilemesi de ihracatı olumsuz etkileyecektir.
- ❑ Üretimde nisan ayında önemli düşüş gerçekleşmiştir. Cirolar da önemli ölçüde düşmüştür. Çalışma gün sayısının azalması ile cirolar da kayıplar olmuştur. Yurt dışı satış fiyatları artışa devam etmiştir.
- ❑ İnşaat malzemesi sanayinde faaliyetleri bundan sonra ekonomi politikalarındaki sıkılaştırma seviyesi ile mevsimsellik, dışarıda ise pazarlardaki toparlanma beklentileri belirleyecektir. Mayıs ayında çalışma gün sayısı normalleşmektedir ve faaliyetlerdeki eğilimler daha sağlıklı ortaya çıkacaktır.

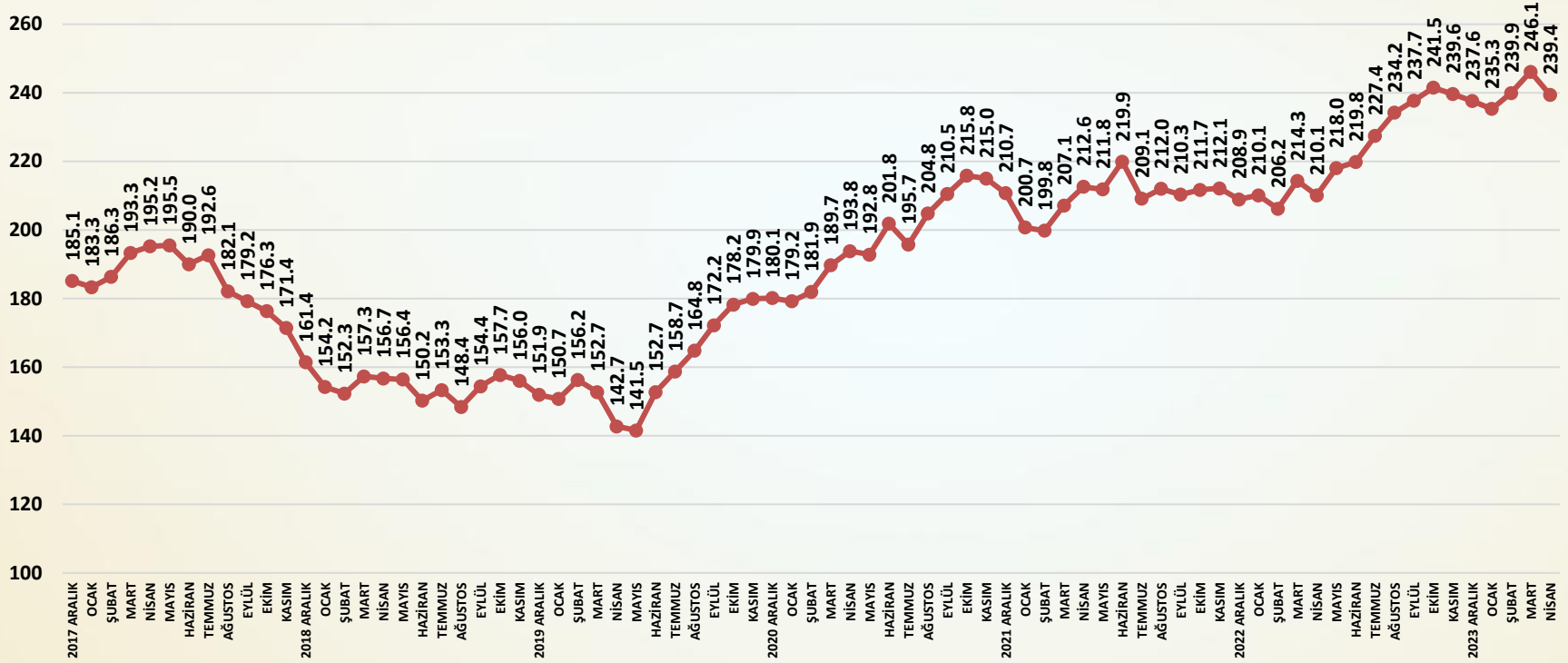
YURT İÇİ SATIŞ ENDEKSİ AĞUSTOS 2013=100



SORU: Bu ay yurt içinde satışlarınız bir önceki aya göre nasıl değişti?

Yurt içi satışlar nisan ayında bir önceki aya göre önemli düşüş göstermiştir.

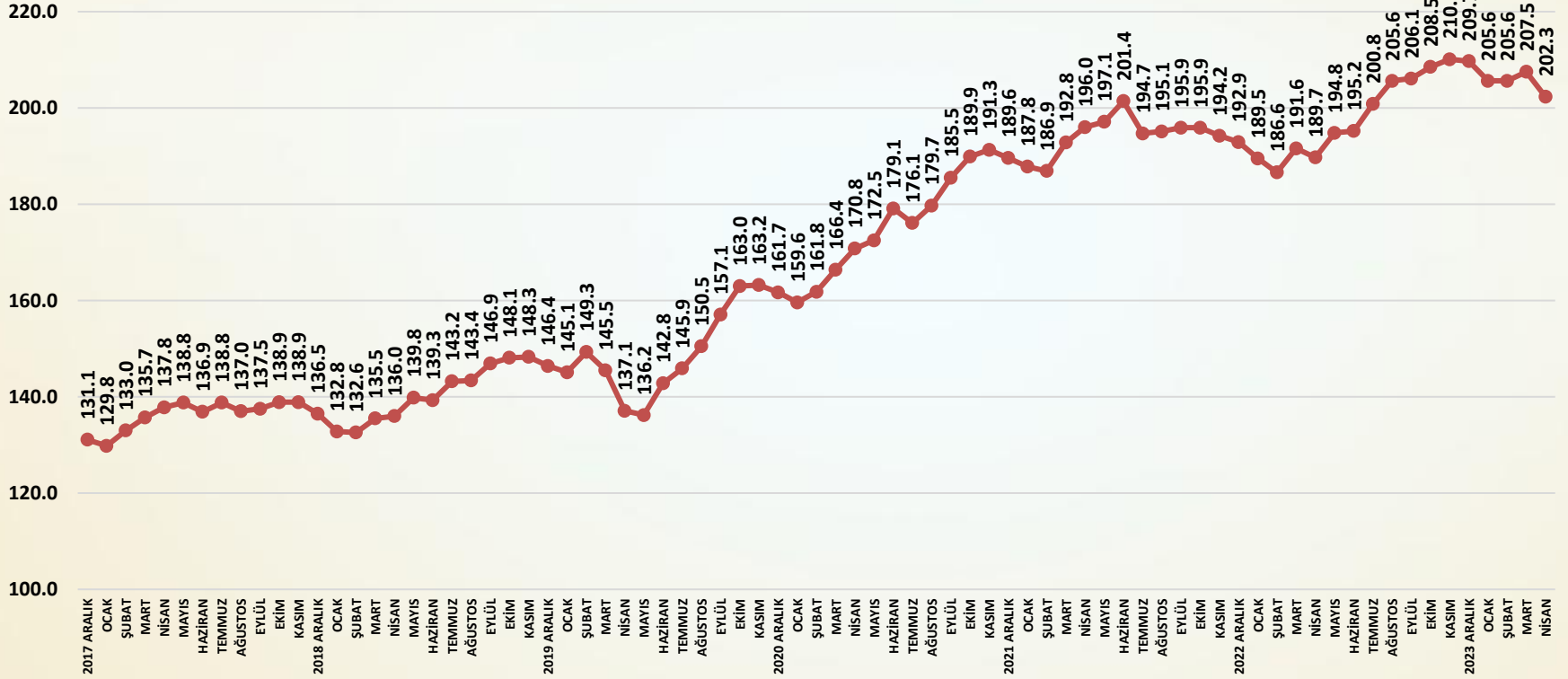
ÜRETİM ENDEKSİ AĞUSTOS 2013=100



SORU: Bu ay üretiminiz bir önceki aya göre nasıl değişti?

Nisan ayında üretimde önemli düşüş gerçekleşmiştir.

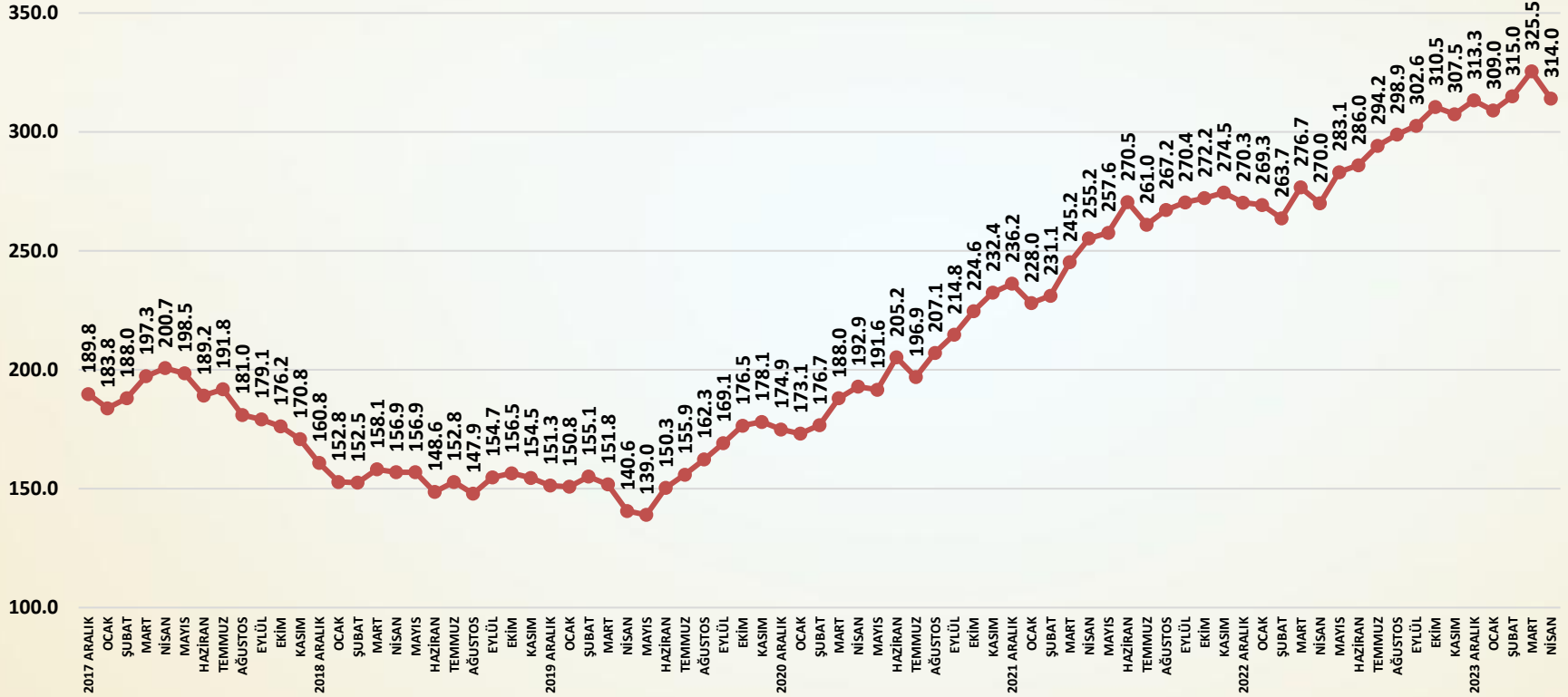
İHRACAT ENDEKSİ AĞUSTOS 2013=100



SORU: Bu ay ihracatınız bir önceki aya göre nasıl değişti?

Nisan ayında ihracat bir önceki aya göre gerilemiştir.

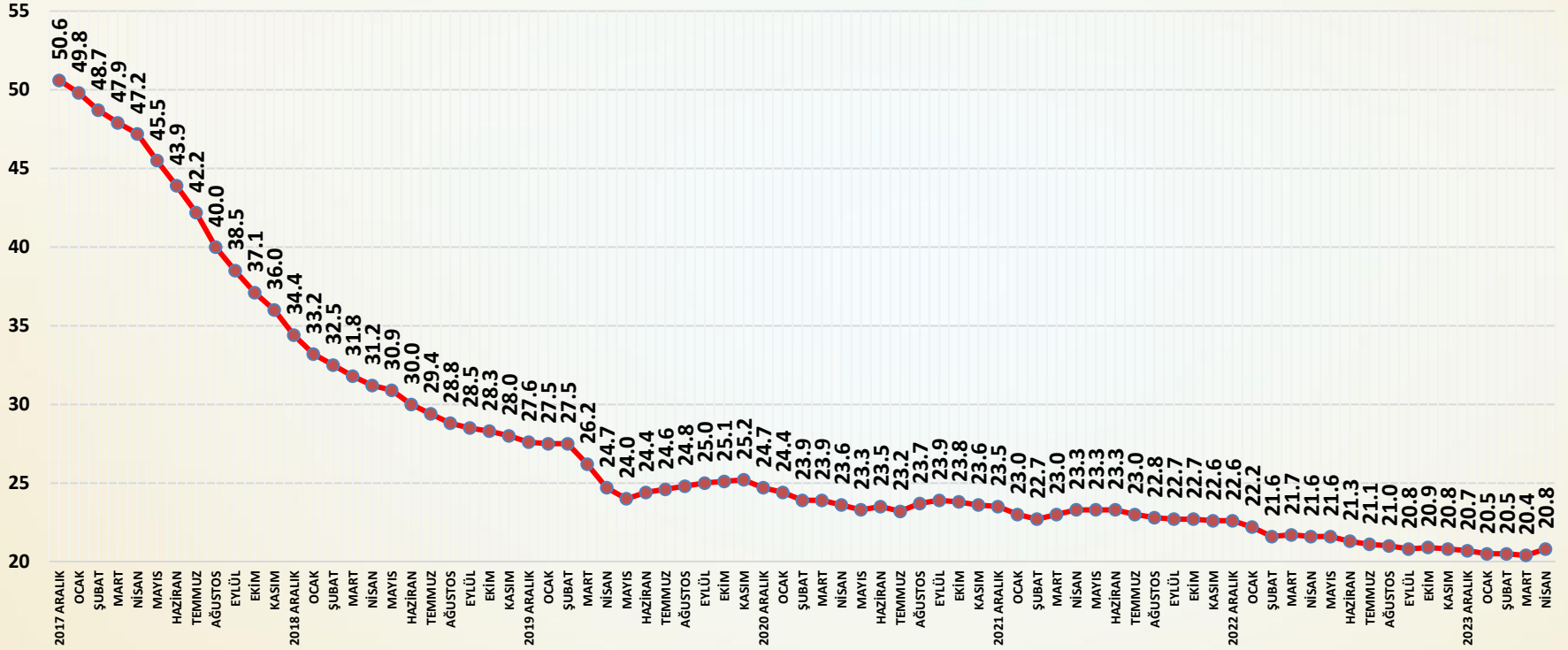
CİRO ENDEKSİ AĞUSTOS 2013=100



SORU: Bu ay satış cironuz bir önceki aya göre nasıl değişti?

Nisan ayında cirolarda önemli düşüş yaşanmıştır.

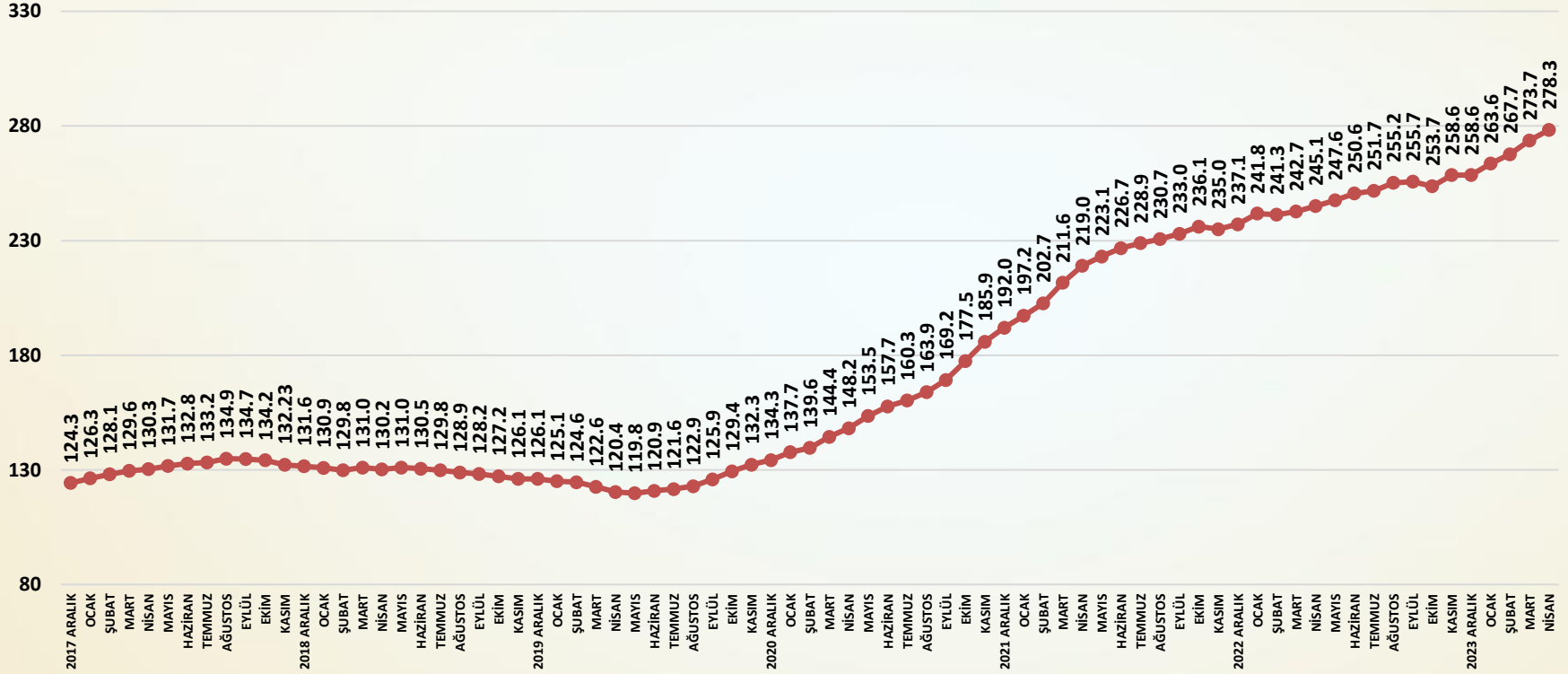
TAHSİLAT HIZI ENDEKSİ 2013 AĞUSTOS=100



SORU: Bu ay tahsilat hızınız bir önceki aya göre nasıl değişti?

Tahsilat hızı nisan ayında sınırlı ölçüde artmıştır.

YURTDIŞI SATIŞ FİYATLARI ENDEKSİ AĞUSTOS 2013 =100



SORU: Bu ay yurt dışı satış fiyatlarınız bir önceki aya göre nasıl değişti?

Nisan ayında yurt dışı satış fiyatları bir önceki aya göre artış göstermiştir.



İNŞAAT MALZEMESİ SANAYİ ENDEKSLERİ

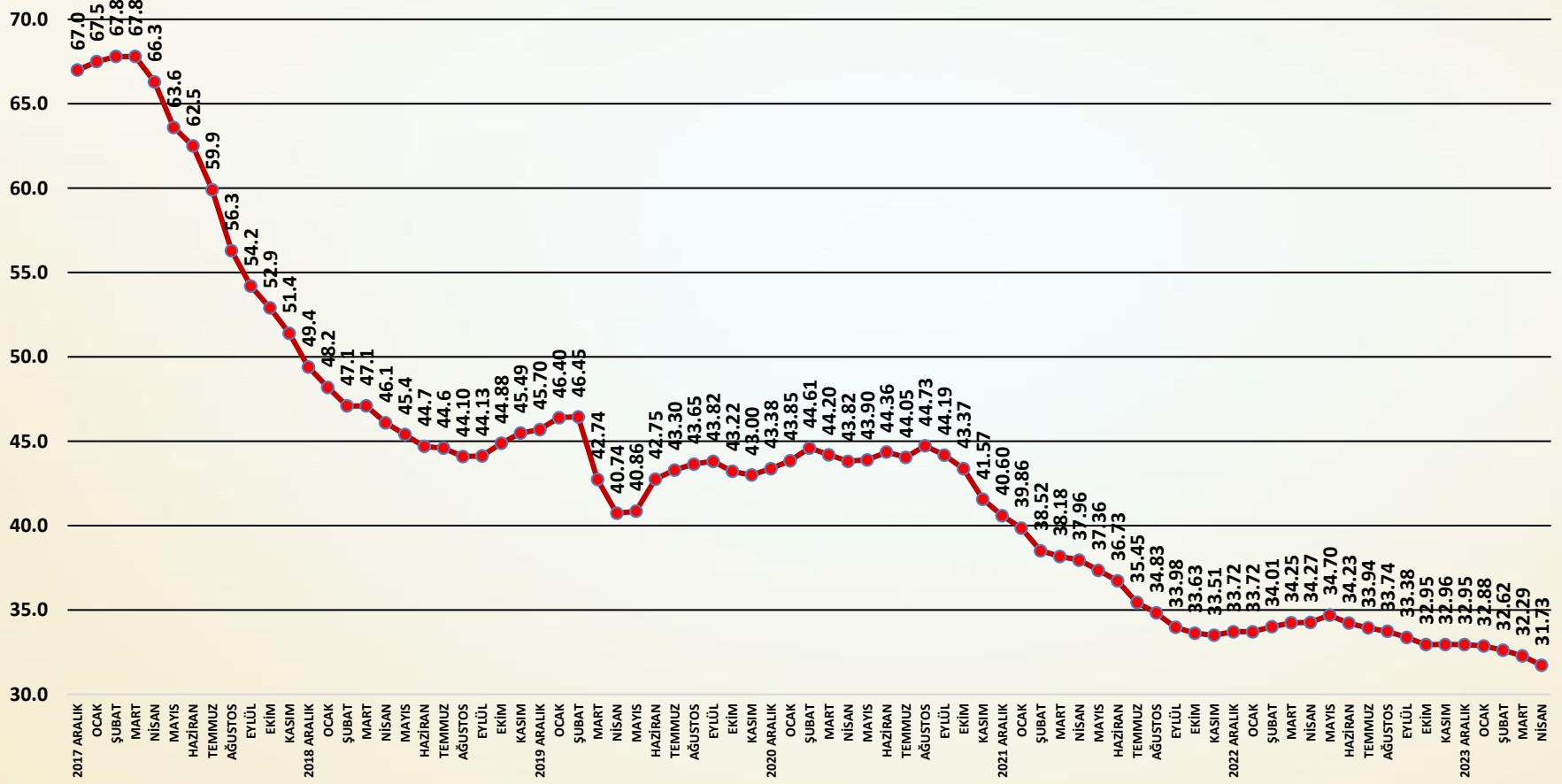


İNŞAAT MALZEMESİ SANAYİ ENDEKSLERİ

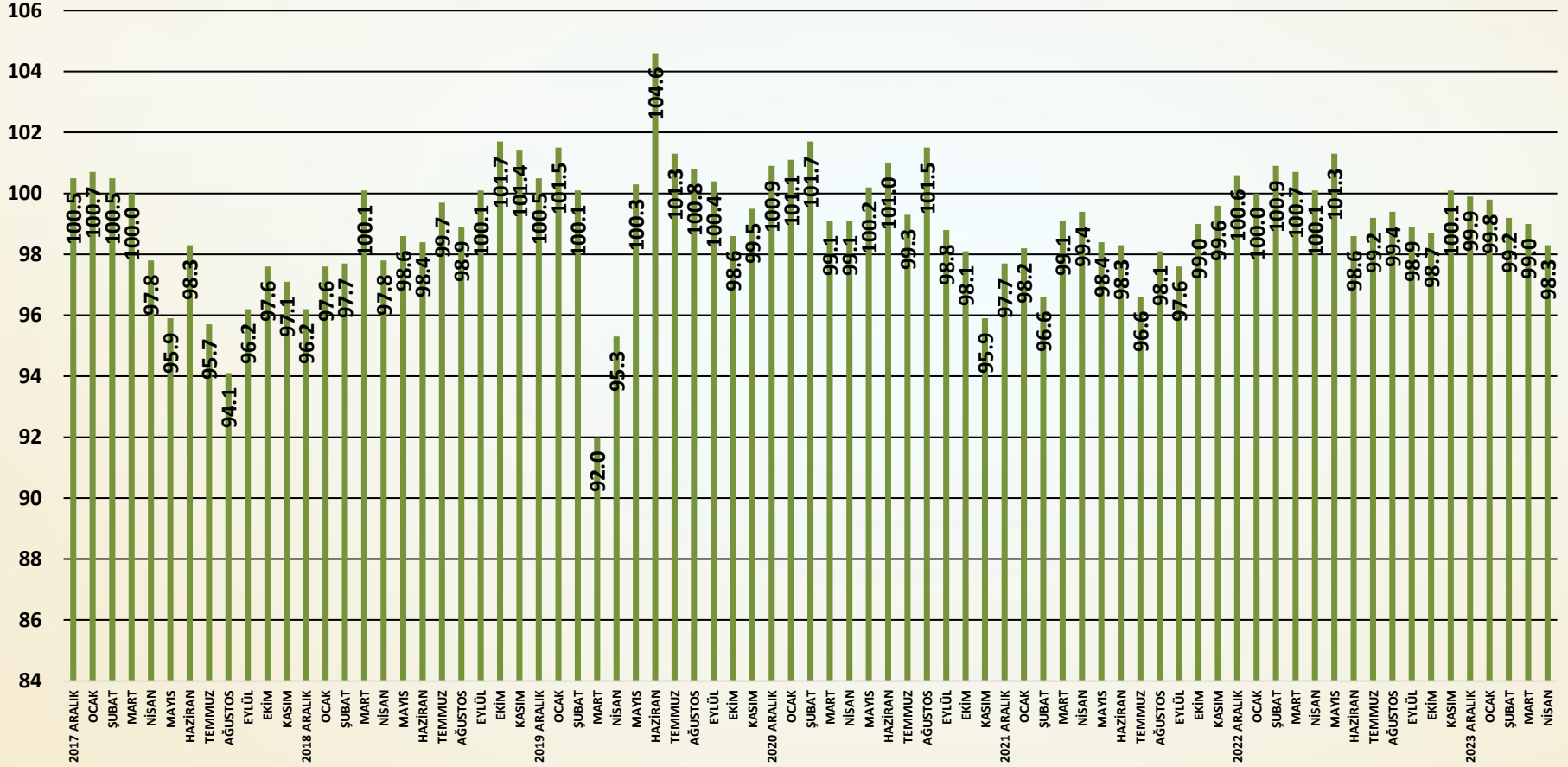
SAYI-113 NİSAN 2024

İNŞAAT MALZEMESİ SANAYİ GÜVEN ENDEKSİ

GÜVEN ENDEKSİ AĞUSTOS 2013=100



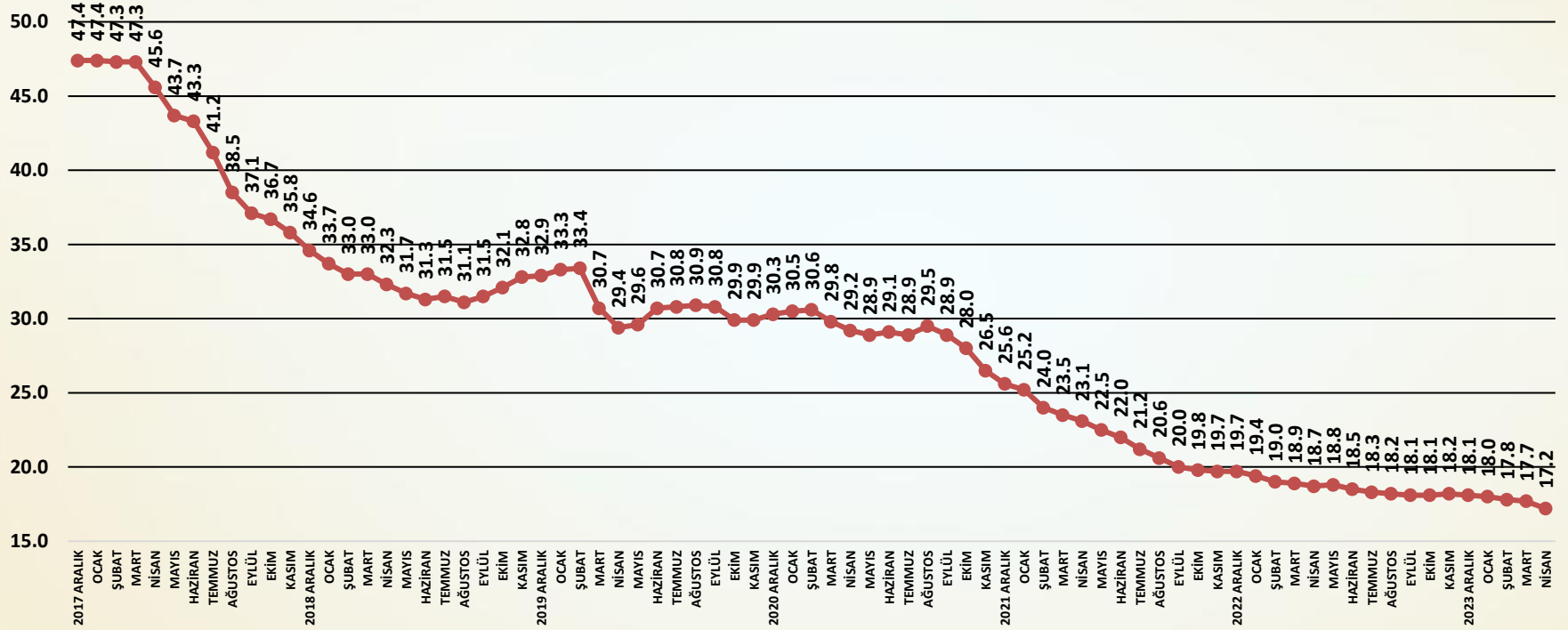
AYLIK GÜVEN ENDEKSİ PUANLARI



Güven Endeksi Değerlendirme

- ❑ Yerel seçimler sonrası Güven Endeksi nisan ayında sınırlı ölçüde gerileme göstermiştir. Nisan ayında faaliyetlerdeki düşüş de Güven Endeksini zayıflatmıştır. Güven Endeksi nisan ayında da zayıf ve kırılğan kalmaya devam etmiştir. Nisan ayında yerel seçimler sonrası belirsizlikler ortadan kalkmış ve ekonomi politikaları ve yönetimi aynen devam etmiştir. Bu olumlu gelişmelere rağmen güven zayıf kalmayı sürdürmüştür.
- ❑ Güven seviyesi nisan ayında bir önceki aya göre **0,56** puan azalmış ve **31,73** puan olmuştur. Güven Endeksi ikinci çeyreğin ilk ayında da kırılğan ve zayıf eğilim içinde kalmıştır.
- ❑ Türkiye ekonomisine ilişkin güven seviyesi sınırlı ölçüde azalmıştır.
- ❑ İnşaat sektöründe ve inşaat malzemesi sanayinde güven sınırlı düşüş göstermiştir.
- ❑ Yurt içi pazarlarda güven nisan ayında sınırlı ölçüde azalmıştır.
- ❑ İhracat pazarlarına olan güven ise nisan ayında da gerilemiştir.
- ❑ İnşaat malzemesi sanayisinde Güven Endeksi'ni etkileyen birçok unsur bulunmaktadır. Nisan ayında çalışma gün sayısının azalması ve faaliyetlerdeki düşüş olumsuz etki yaratmıştır. Yerel seçimler sonrası ekonomide yeni önlemler beklenmektedir. Nisan ayında ihracat pazarları durağan kalmaya devam etmiştir. Orta Doğu'daki jeopolitik gelişmeler de güveni sınırlayan unsurlardan biri olmuştur. Önümüzdeki aylarda güvende ana belirleyici ekonomi politikaları olacaktır.

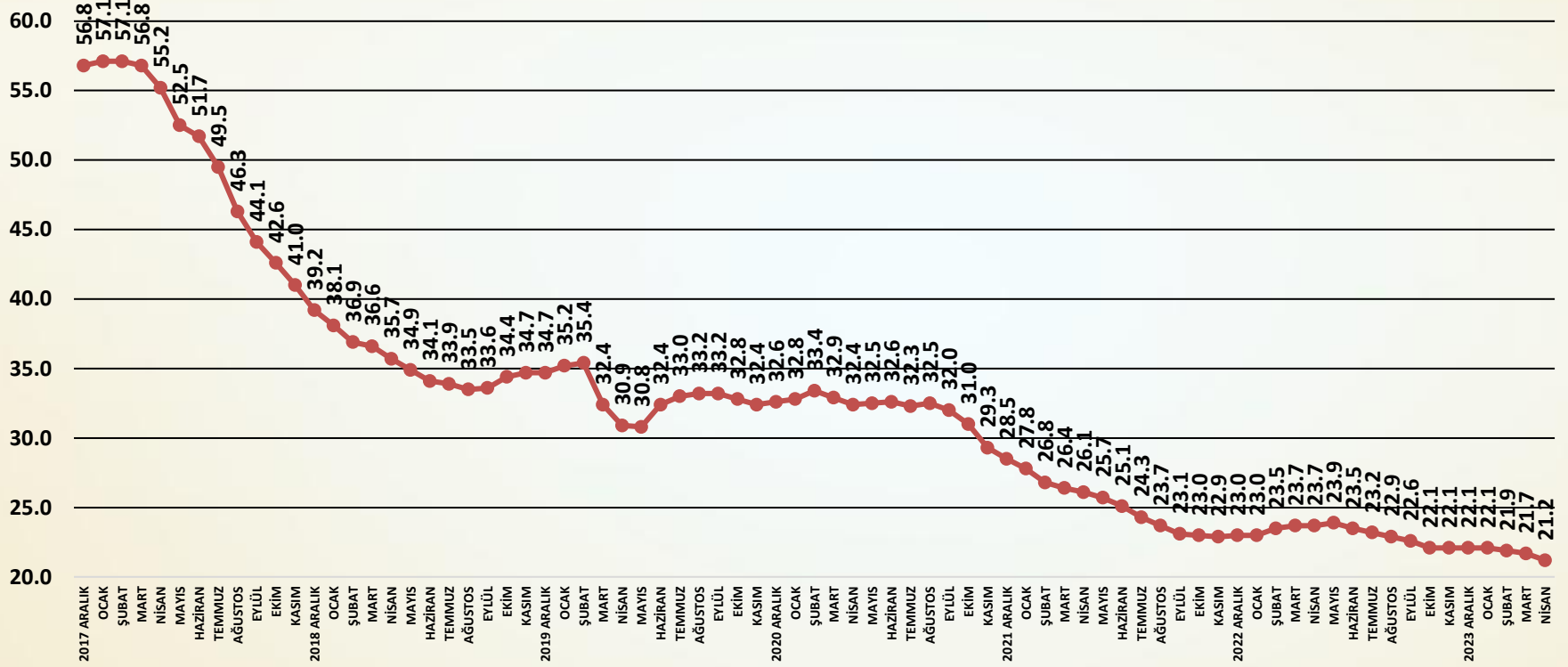
TÜRKİYE EKONOMİSİ GENEL GİDİŞAT ENDEKSİ AĞUSTOS 2013=100



SORU: Bu ay Türkiye ekonomisindeki genel gidişata ilişkin görüşünüz bir önceki aydaki görüşünüze göre nasıl değişti?

Türkiye ekonomisi gidişat endeksi nisan ayında sınırlı ölçüde düşmüştür.

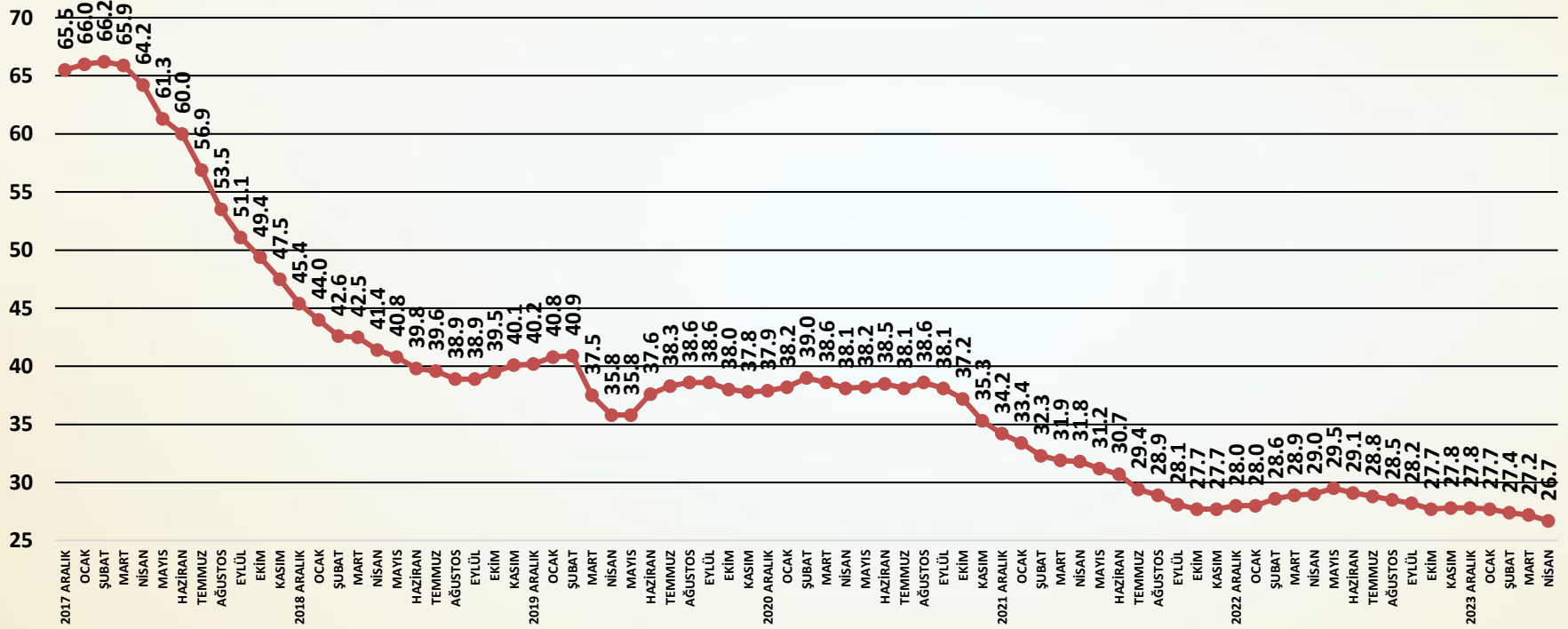
İNŞAAT SEKTÖRÜ GENEL GİDİŞAT ENDEKSİ AĞUSTOS 2013=100



SORU: Bu ay inşaat sektöründe genel gidişata ilişkin görüşünüz bir önceki aydaki görüşünüze göre nasıl değişti?

İnşaat sektörü genel gidişat endeksinde nisan ayında sınırlı gerileme yaşanmıştır.

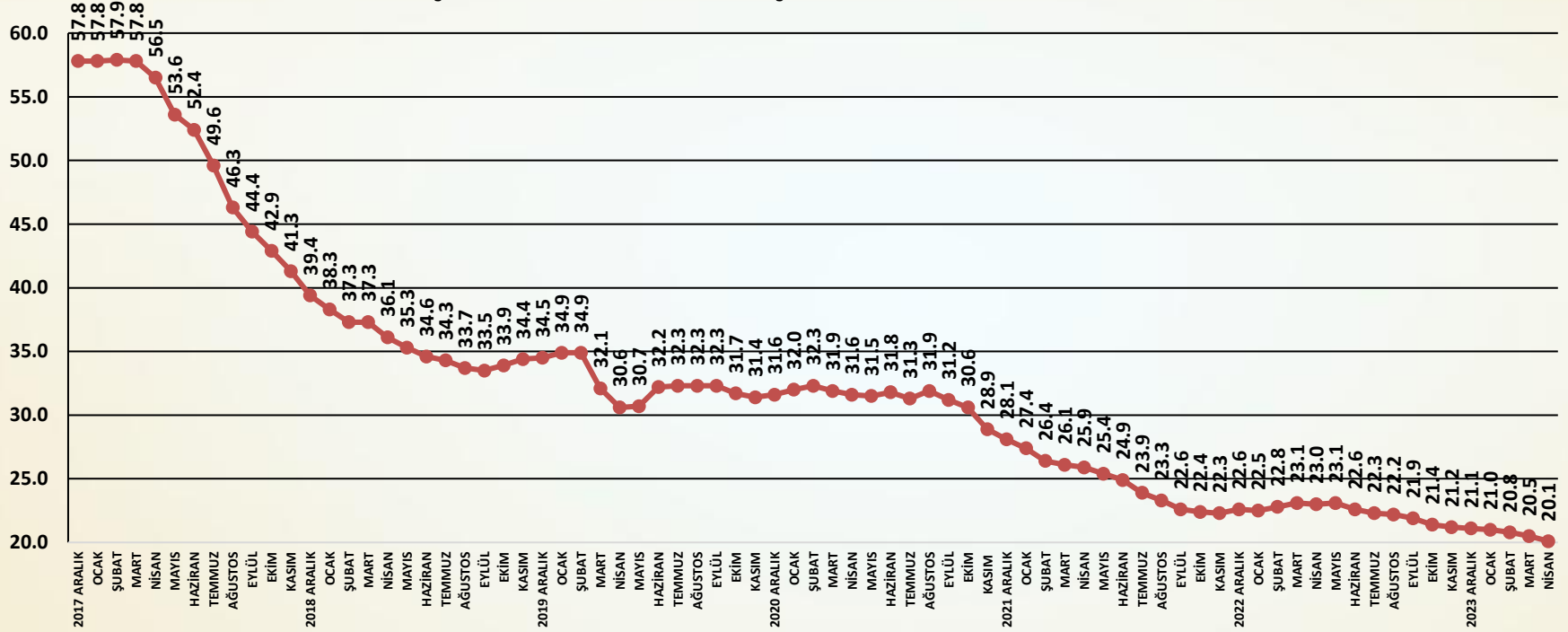
İNŞAAT MALZEMESİ SANAYİ GENEL GİDİŞAT ENDEKSİ AĞUSTOS 2013 =100



SORU: Bu ay faaliyet gösterdiğiniz inşaat malzemesi sektöründeki genel gidişata ilişkin görüşünüz bir önceki aydaki görüşünüze göre nasıl değişti?

İnşaat malzemesi sanayisi genel gidişat endeksi nisan ayında sınırlı ölçüde azalmıştır.

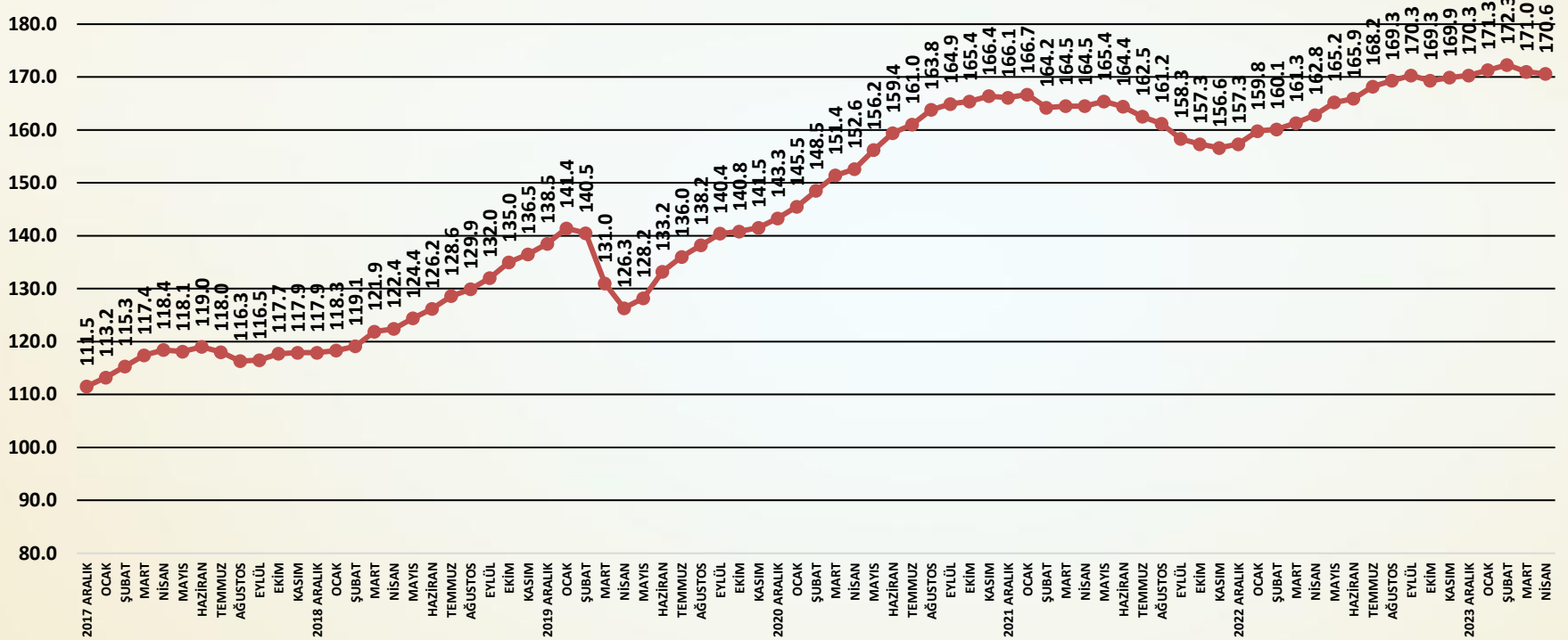
YURT İÇİ PAZARLAR GENEL GİDİŞAT ENDEKSİ 2013 AĞUSTOS=100



SORU: Bu ay yurt içi pazarlarındaki genel gidişata ilişkin görüşünüz bir önceki aydaki görüşünüze göre nasıl değişti?

Yurt içi pazarlar genel gidişat endeksi nisan ayında sınırlı ölçüde gerilemiştir.

İHRACAT PAZARLARI GENEL GİDİŞAT ENDEKSİ 2013 AĞUSTOS =100



SORU: Bu ay ihracat pazarlarındaki genel gidişata ilişkin görüşünüz bir önceki aydaki görüşünüze göre nasıl değişti?

İhracat pazarları genel gidişat endeksi nisan ayında düşüş göstermiştir.



İNŞAAT MALZEMESİ SANAYİ ENDEKSLERİ

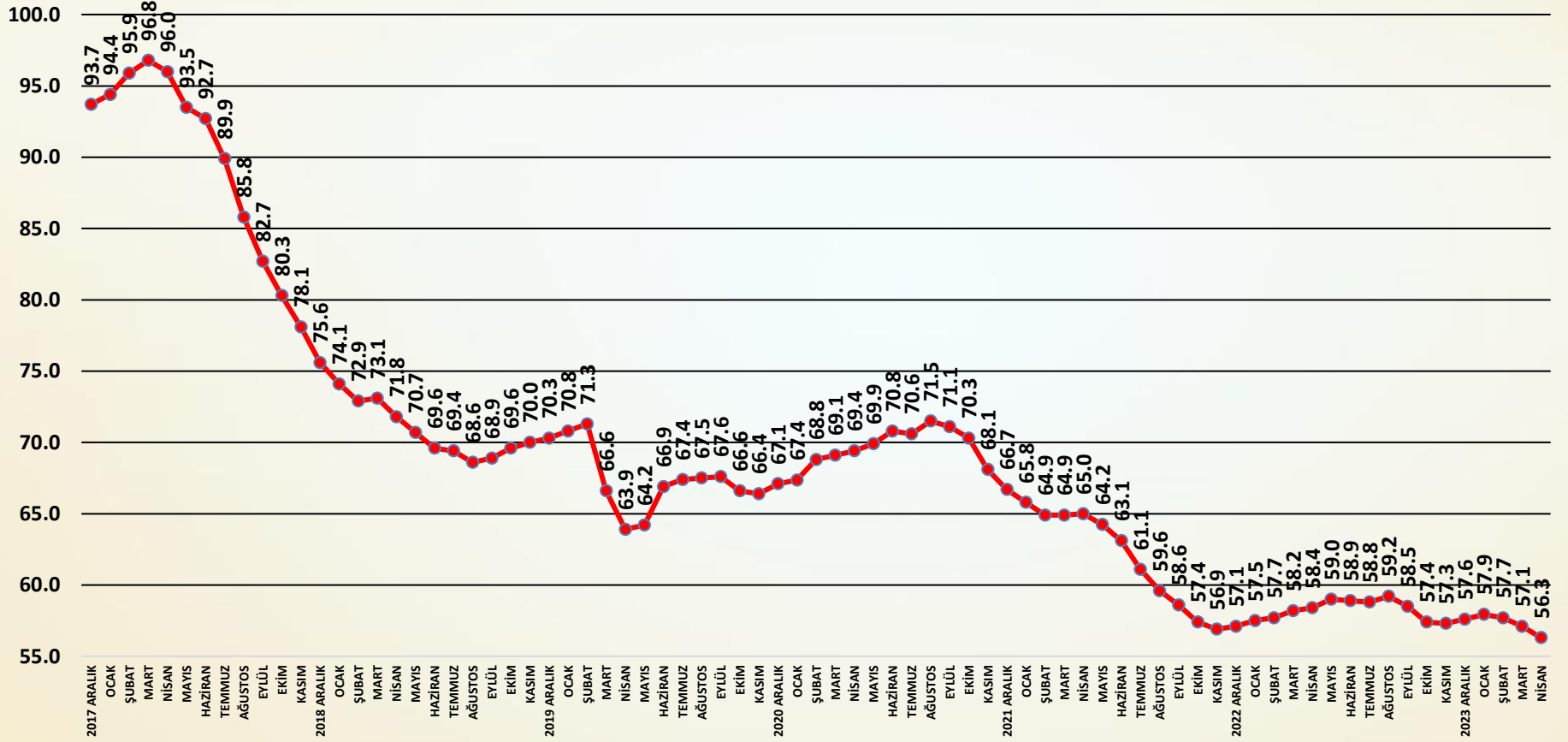


İNŞAAT MALZEMESİ SANAYİ ENDEKSLERİ

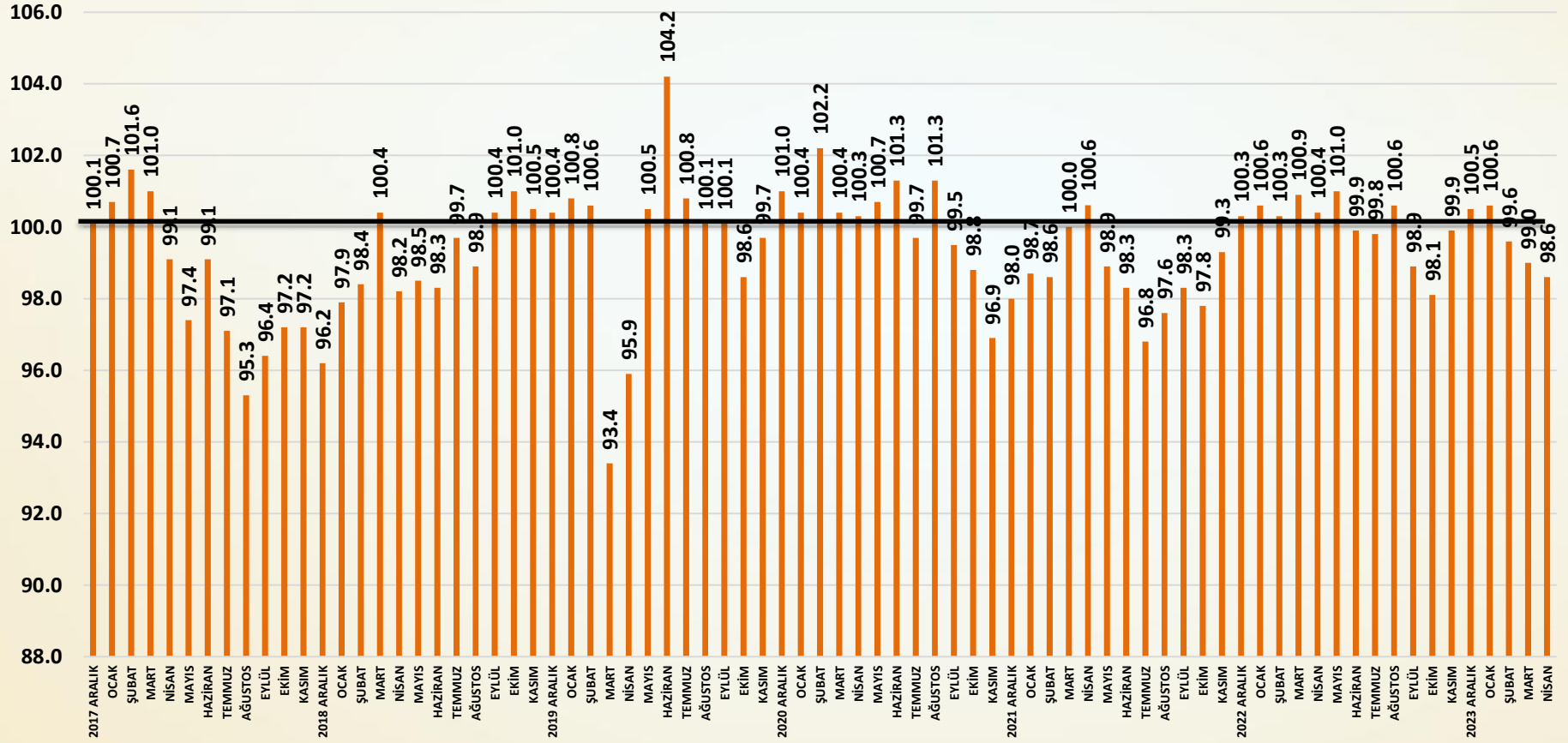
SAYI-113 NİSAN 2024

İNŞAAT MALZEMESİ SANAYİ BEKLENTİ ENDEKSİ

BEKLENTİ ENDEKSİ AĞUSTOS 2013=100



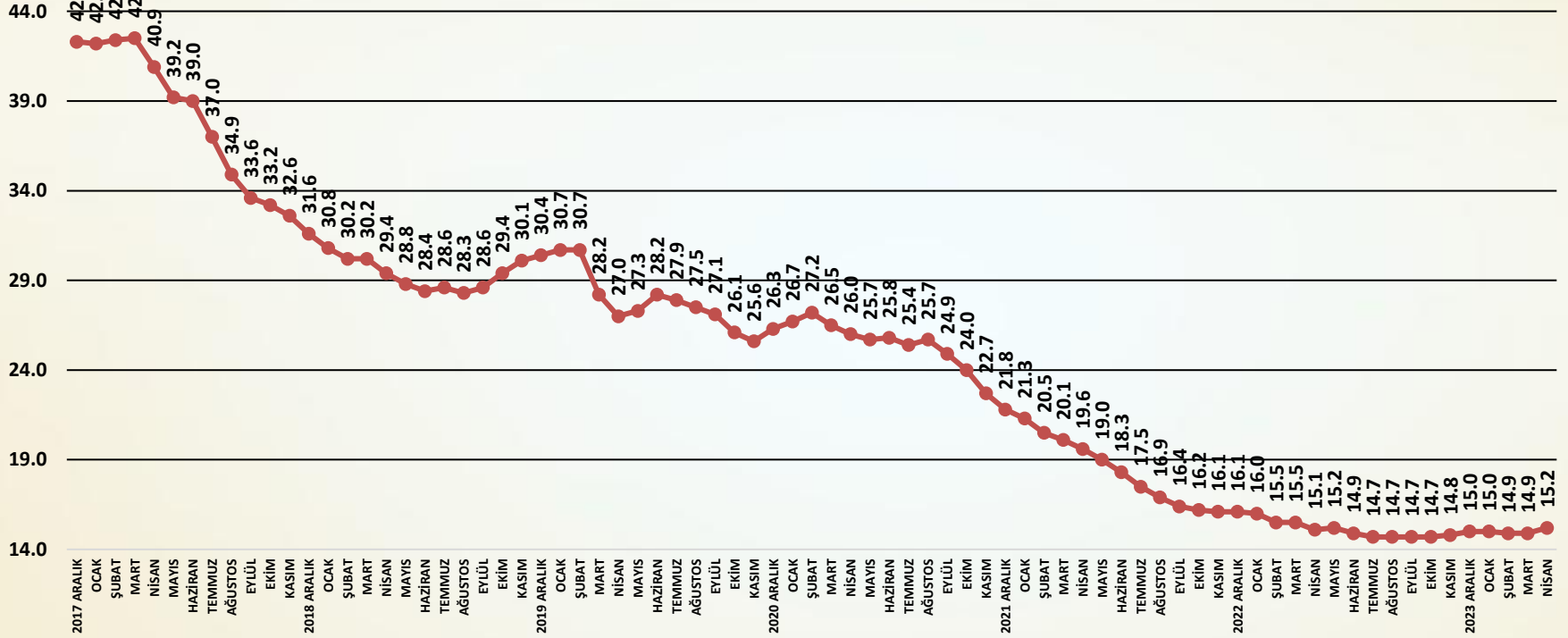
AYLIK BEKLENTİ ENDEKSİ PUANLARI



Beklenti Endeksi Değerlendirme

- ❑ Beklenti Endeksi yerel seçimler sonrası nisan ayında sınırlı ölçüde gerilemiştir. Beklenti Endeksi böylece üç ay üst üste sınırlı düşüşler göstermiştir. Yerel seçimler sonrası olumsuz bir çok senaryo gerçekleşmemiştir. Ekonomi yönetimi ve politikalar korunmuştur. Bu olumlu gelişmelerin beklentilere katkısı ise sınırlı kalmıştır. Alınan yurt içi ve dışı siparişler nisan ayında zayıflamıştır.
- ❑ Beklenti Endeksi nisan ayında bir önceki aya göre **0,8** puan azalmıştır. Beklenti Endeksi **56,3** puana inmiştir. Yerel seçimlerin geride kalması ile siyasi ve ekonomik olarak birçok belirsizlik ortadan kalkmıştır. Ancak bu gelişmenin beklentilere katkısı sınırlı olmuştur. Mevsimselliğin olumlu katkısı da henüz görülmemiştir. Çalışma gün sayısının azalması alınan siparişleri düşürmüştür.
- ❑ Türkiye ekonomisine ilişkin beklentiler nisan ayında uzun süre sonra sınırlı ölçüde artmıştır. Ekonomi yönetimi ve programın korunması ekonomiye olan güveni desteklemiştir.
- ❑ Önümüzdeki üç aya ilişkin alınan yurt içi siparişlerde sınırlı düşüş gerçekleşmiştir.
- ❑ Önümüzdeki üç aya ilişkin alınan ihracat siparişleri nisan ayında yeniden düşmüştür.
- ❑ Önümüzdeki üç ayın üretim beklentileri nisan ayında bir önceki aya göre sınırlı artış göstermiştir. Yatırım ve istihdam beklentilerinde ise sınırlı düşüşler yaşanmıştır.
- ❑ Önümüzdeki aylarda beklentileri şekillendirecek ana unsur, ekonomi politikaları ve sonuçları olacaktır. Malzeme sanayi, alınacak yeni sıkılaştırma önlemleri ile genel olarak işlerde birkaç aylık yavaşlama beklemektedir. Enflasyondaki ve faizlerdeki düşüş ile beklentiler toparlanabilecektir.

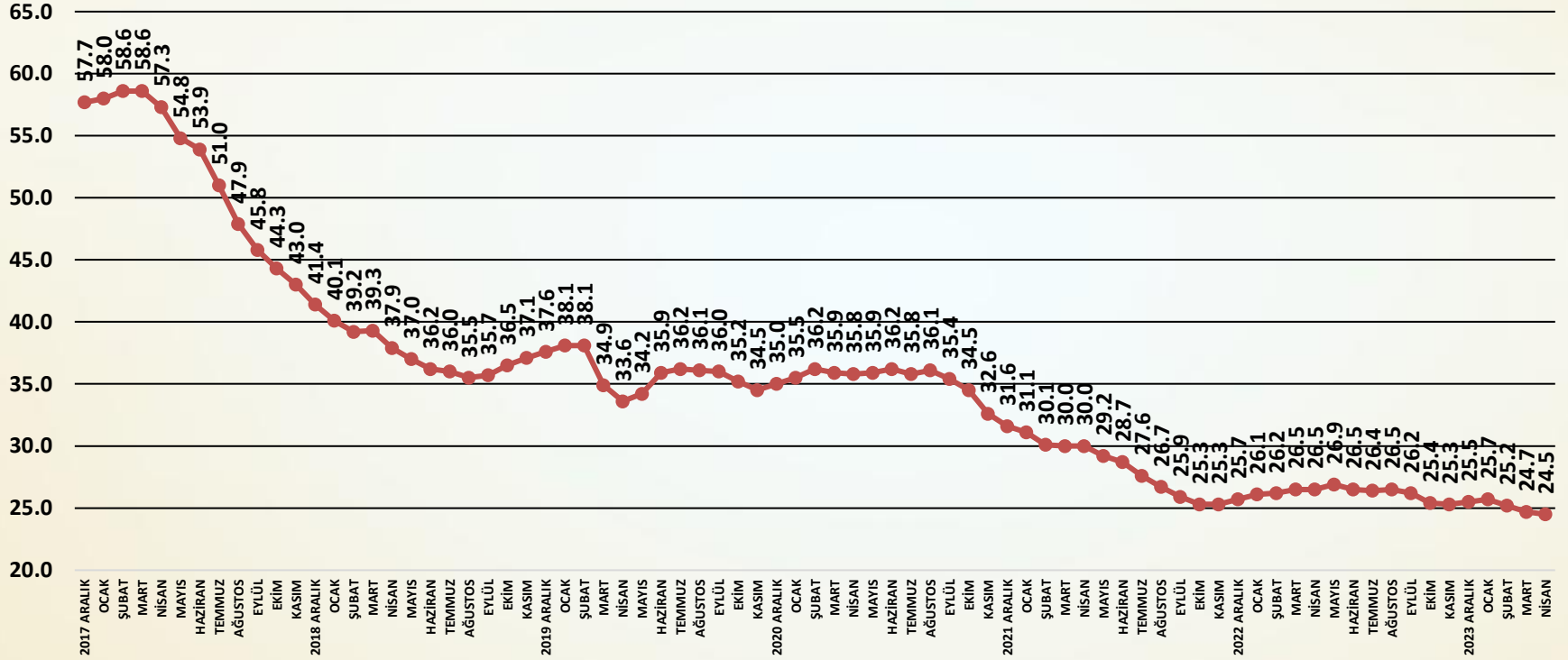
TÜRKİYE EKONOMİSİNE İLİŞKİN ÜÇ AYLIK BEKLENTİ ENDEKSİ AĞUSTOS 2013=100



SORU: Önümüzdeki üç ay için, Türkiye ekonomisine ilişkin görüşleriniz bir önceki aydaki görüşlerinize göre nasıl değişti?

Türkiye ekonomisine ilişkin beklentiler nisan ayında sınırlı ölçüde artmış, ancak zayıf kalmıştır.

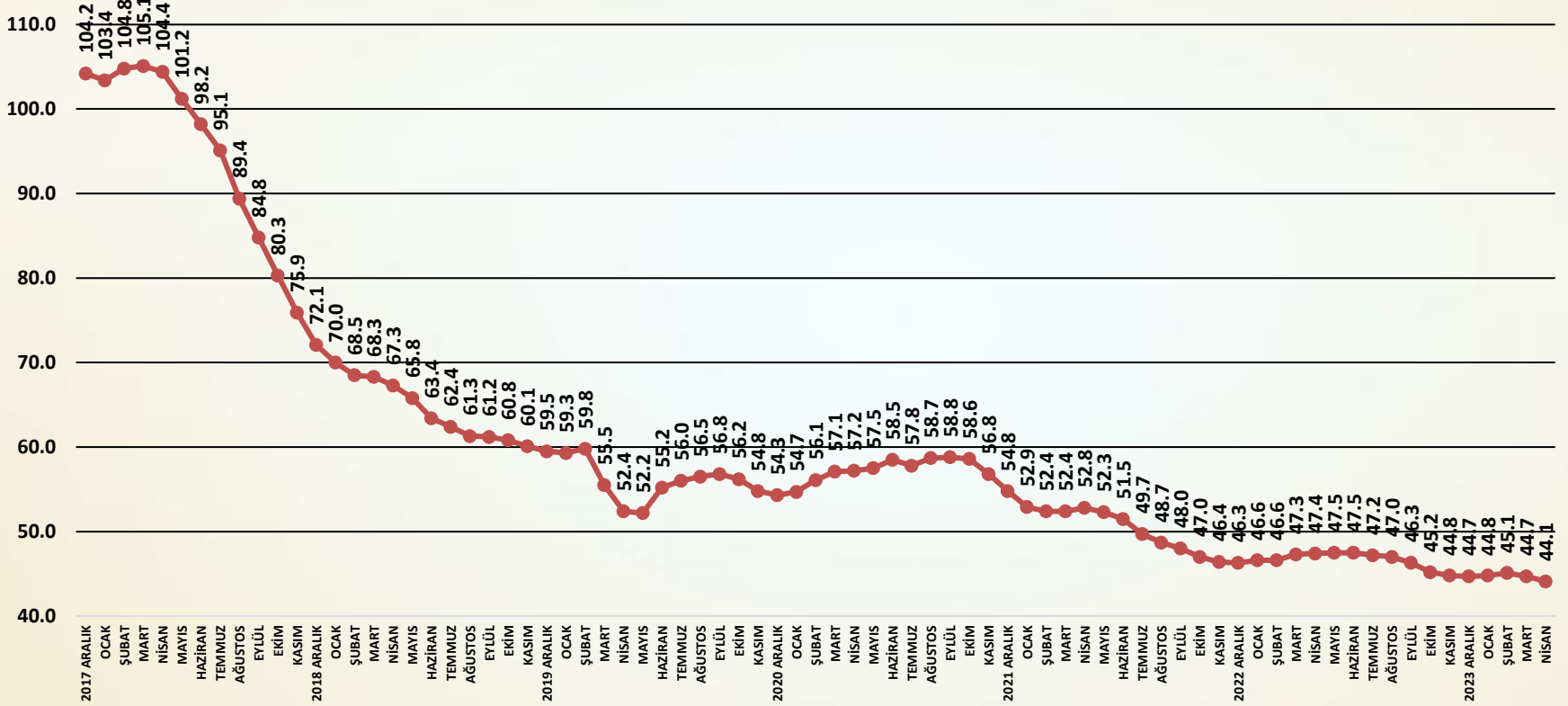
İNŞAAT MALZEMESİ SANAYİNE İLİŞKİN ÜÇ AYLIK BEKLENTİ ENDEKSİ AĞUSTOS 2013=100



SORU: Önümüzdeki üç ay için, faaliyet gösterdiğiniz inşaat malzemesi sektörüne ilişkin görüşleriniz bir önceki aydaki görüşlerinize göre nasıl değişti?

İnşaat malzemesi sanayi beklentileri nisan ayında çok sınırlı ölçüde düşmüştür.

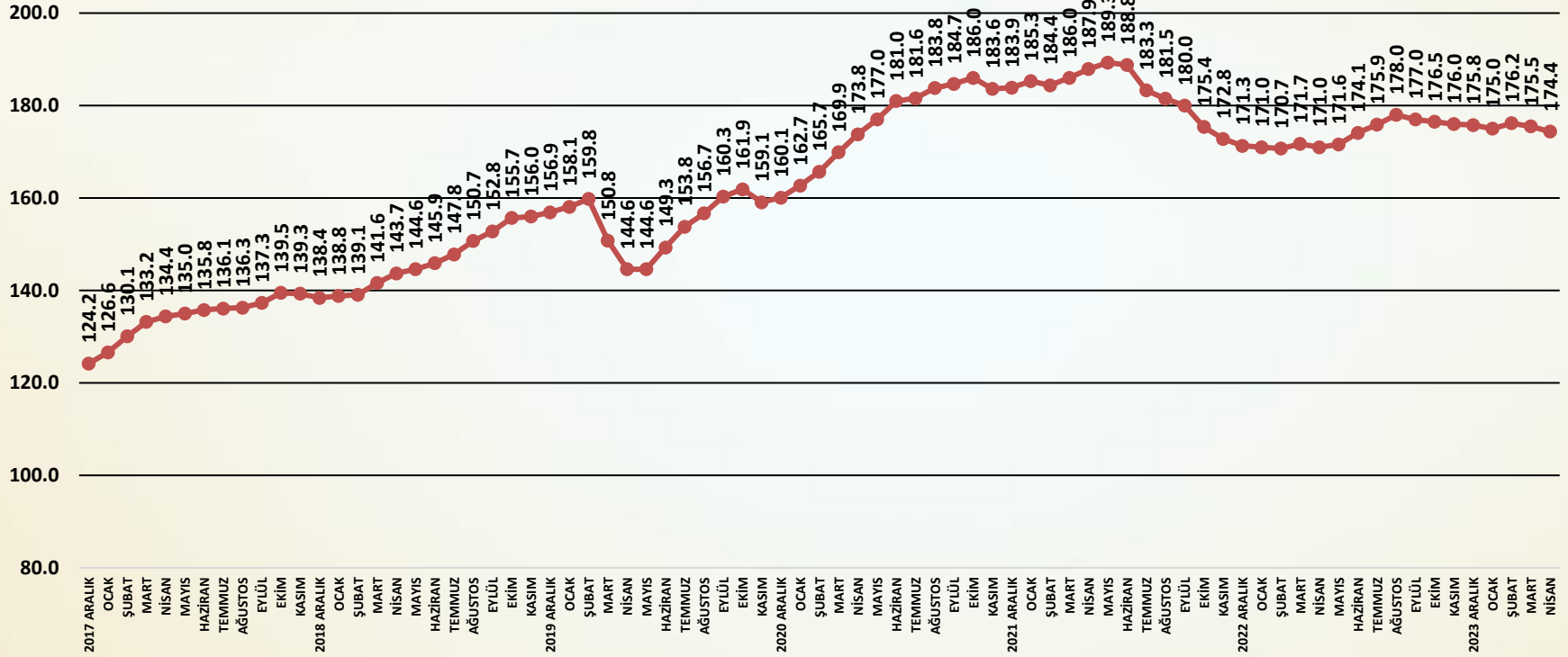
ÖNÜMÜZDEKİ ÜÇ AYA İLİŞKİN ALINAN YURT İÇİ SİPARİŞLER ENDEKSİ AĞUSTOS 2013=100



SORU: Önümüzdeki üç aya ilişkin alınan yurt içi siparişleriniz geçen aya göre nasıl

Alınan yurt içi siparişleri nisan ayında sınırlı düşüş göstermiştir.

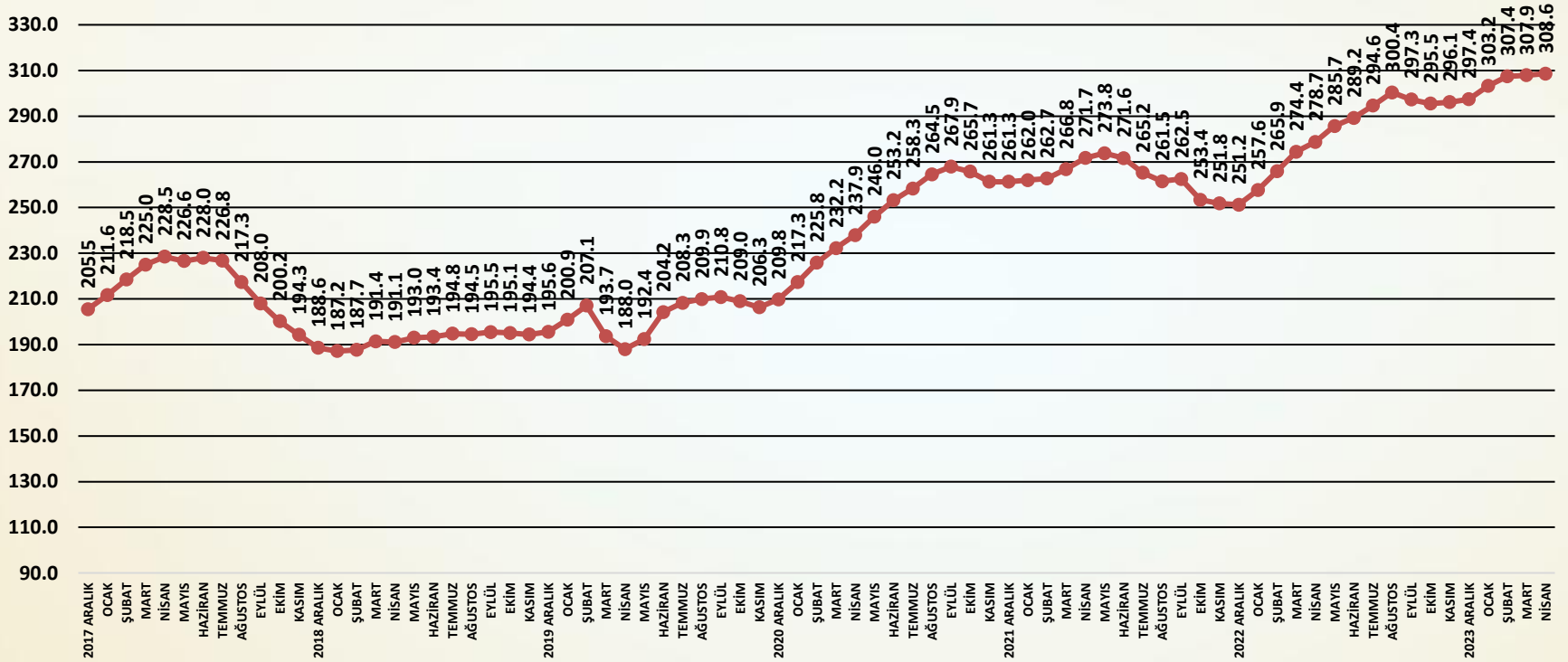
ÖNÜMÜZDEKİ ÜÇ AYA İLİŞKİN ALINAN İHRACAT SİPARİŞLERİ ENDEKSİ AĞUSTOS 2013=100



SORU: Önümüzdeki üç aya ilişkin alınan ihracat siparişleriniz geçen aya göre nasıl değişti?

Alınan ihracat siparişleri nisan ayında çok sınırlı ölçüde gerilemiştir.

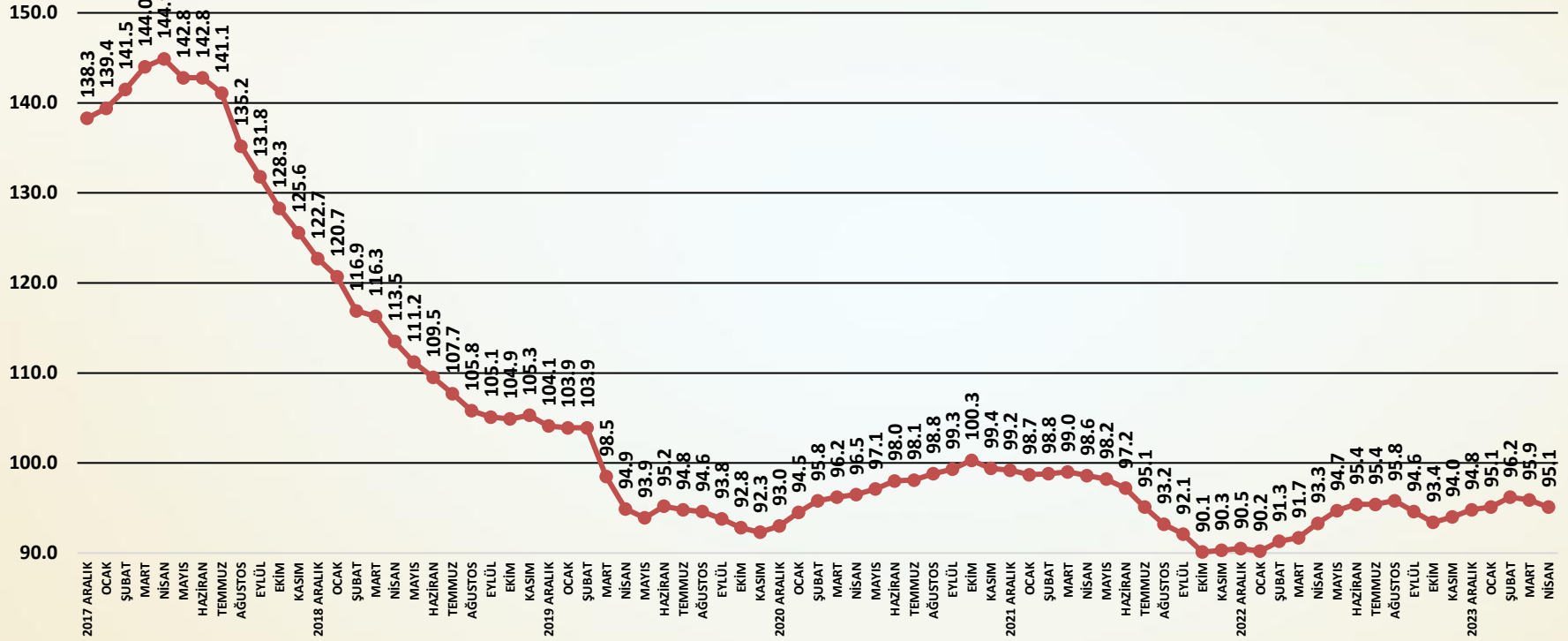
ÖNÜMÜZDEKİ ÜÇ AYA İLİŞKİN ÜRETİM BEKLENTİSİ ENDEKSİ AĞUSTOS 2013=100



SORU: Önümüzdeki üç aya ilişkin üretimdeki beklentiniz geçen aya göre nasıl değişti?

Önümüzdeki üç aya ilişkin üretim beklentileri nisan ayında sınırlı ölçüde artmıştır.

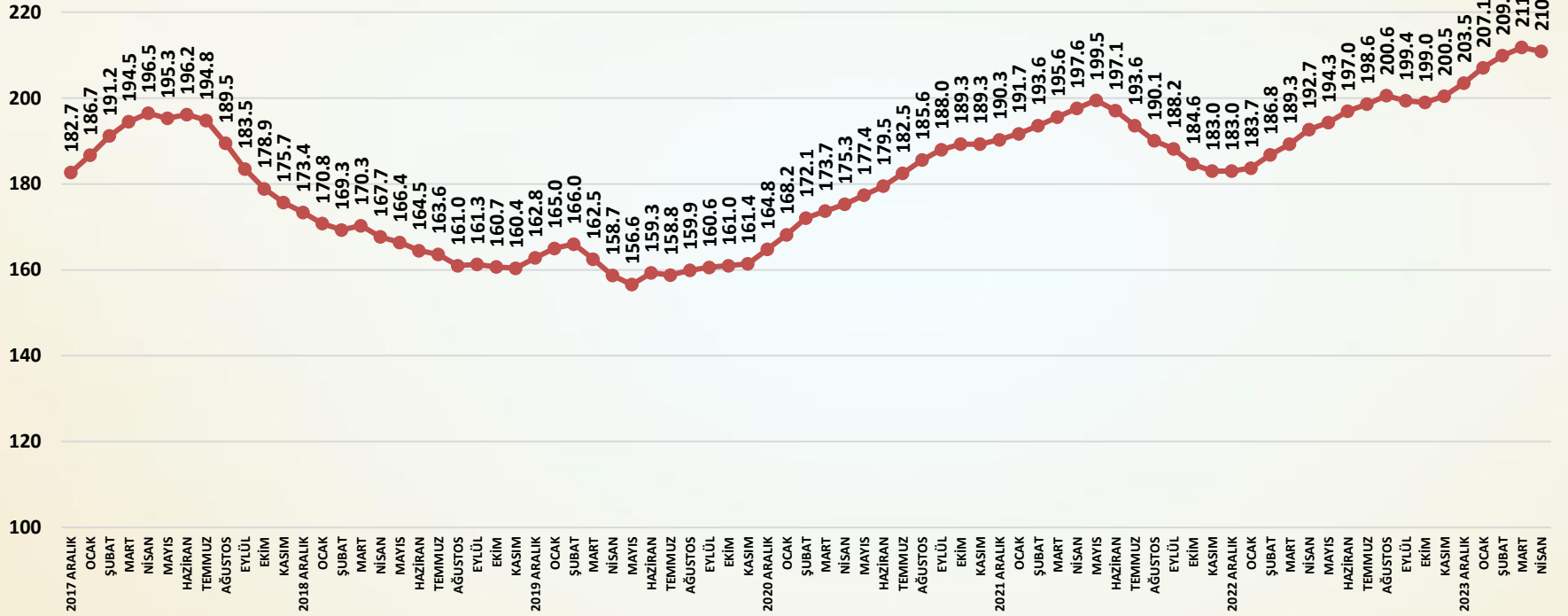
ÖNÜMÜZDEKİ ÜÇ AYA İLİŞKİN YATIRIM BEKLENTİSİ ENDEKSİ AĞUSTOS 2013=100



SORU: Önümüzdeki üç aya ilişkin yeni üretim kapasitesi yatırımlarındaki beklentiniz geçen aya göre nasıl değişti?

Yatırım beklentileri nisan ayında düşüş göstermiştir.

ÖNÜMÜZDEKİ ÜÇ AYA İLİŞKİN İSTİHDAM BEKLENTİSİ ENDEKSİ AĞUSTOS 2013=100



SORU: Önümüzdeki üç aya ilişkin istihdam beklentiniz geçen aya göre nasıl değişti?

İstihdam beklentileri nisan ayında bu kez gerilemiştir.

İnşaat malzemesi sanayi endekslerinin amacı;

Türkiye ekonomisinde ve imalat sanayinde üretim, yatırım, istihdam ve ihracat alanlarında çok önemli bir pay alan inşaat malzemesi sanayisindeki;

- Gelişmeleri ve beklentileri yakından izlemek,
- Gelişme ve beklentileri endeksler temelinde düzenlemek,
- Gelişme ve beklentileri öncelikle sektör temsilcileriyle, sonrasında sektörün tüm paydaşları ve ekonomi yönetimiyle ve nihayet kamuoyu ile paylaşmak,
- Böylece sektörün içindeki ve dışındaki tüm aktörler için yol gösterici nitelikte, sürekli ve düzenli bir bilgi seti yaratmaktır.

- ❑ Endeksler için veriler, firmalar ile yapılacak anketler ile toplanmaktadır. Firmalar sektörün genelini önemli ölçüde yansıtan 22 alt sektörden seçilmiş olan 100 firmadır ve anket her ay aynı 100 firma ile yapılmaktadır.
- ❑ Anket ile firmalara üç alt endeks için sorular yöneltilmektedir. Her bir alt endeks için farklı sorular sorulmaktadır. Faaliyet Endeksi için 11, Güven Endeksi için 6, ve Beklenti Endeksi için 7 soru sorulmaktadır.
- ❑ Sorulara verilen cevaplar içinden aynı kaldı veya değişmedi yanıtları çıkarılmakta, arttı ile azaldı, artacak ile azalacak ve daha iyimserim ile daha kötümserim arasındaki sayısal farklar (artı veya eksi) 10'a bölünerek 100 rakamına eklenmekte veya çıkarılmaktadır.
- ❑ Böylece her ay için bir önceki aya göre soruların cevaplarından üretilen puanlar 90 ile 110 arasında değerler almaktadır.

- ❑ Her alt endeks için sorulan soruların aylık puanları ile çalışmanın başladığı 2013 Ağustos ayı 100 olmak üzere zincir endeksler oluşturulmaktadır. Böylece soru bazında endeksler üretilmektedir.
- ❑ Alt endeksler için ise; öncelikle sorulan sorular sanayi için taşıdıkları önem ağırlıklarına göre ağırlıklandırılmakta, ağırlık puanları toplanmakta ve her ay için alt endeks puanları hesaplanmaktadır.
- ❑ Alt endeksler için daha sonra her ay hesaplanan alt endeks puanları ile çalışmanın başladığı 2013 Ağustos ayı 100 olmak üzere zincir endeksler oluşturulmaktadır. Böylece alt endeksler üretilmektedir.
- ❑ Bileşik Endeks ise üç alt endeksin puanlarının ağırlıklandırılması ile hesaplanmaktadır. Önce aylık puanlar hesaplanmakta ve daha sonra yine bu puanlar aracılığı ile 2013 Ağustos ayı 100 olmak üzere bileşik endeks üretilmektedir.

ENDEKSİ HAZIRLAYAN KURUM

ECONOMY AND STRATEGY CONSULTANCY SERVICES



ESDH

EKONOMİ VE STRATEJİ DANIŞMANLIK HİZMETLERİ

EKONOMİ VE STRATEJİ DANIŞMANLIK HİZMETLERİ

SERGÜL SOKAK, SARAL SİTESİ C.BLOK D.10
GAYRETTEPE-BEŞİKTAŞ İSTANBUL, TEL 0212 352 87 95

www.esdh.com.tr