



İNŞAAT MALZEMELERİ  
SANAYİ DIŞ TİCARET  
ENDEKSİ



# İNŞAAT MALZEMELERİ SANAYİ DIŞ TİCARET ENDEKSLERİ SAYI-41 ARALIK 2020





### ENDEKSLERİN HAZIRLANMA METODOLOJİSİ;

- Endeksler ihracat ve ithalat için, miktar, deęer ve birim deęer (ortalama fiyat) olarak hesaplanmaktadır.
- Endekslerin başlangıç tarihi 2013 yılıdır; her ürün için 2013 yılı aylık ortalama miktar, deęer ve birim deęeri 100 kabul edilmiştir.
- Endeksler aylık olarak hazırlanmaktadır.
- Endeks yöntemi olarak 'zincir endeks' kullanılmaktadır.
- Aylık verileri 2013=100 verisi üzerine her ay için işlenerek zincir endeksler üretilmektedir.
- İnşaat malzemeleri sanayinde 36 ürün için endeks hazırlanmıştır.
- Ürünler ortak özellikleri itibariyle 8 ürün grubu halinde gruplandırılmış olup ürün grupları için de endeksler hesaplanmaktadır.
- Dış Ticaret Endekslerinin hazırlanmasında Türkiye İstatistik Kurumu'nun açıkladığı Dış Ticaret İstatistikleri kullanılmaktadır.
- TÜİK aylık verileri bir sonraki ayın son günü açıklamaktadır. Türkiye İMSAD Dış Ticaret Endeksi de bu tarihten beş gün sonra açıklanmaktadır.



ÜRÜN GRUPLARI	ÜRÜNLER
<b>DEMİR ÇELİK ÜRÜNLERİ</b>	DEMİR ÇELİK ÇUBUK PROFİL DEMİR ÇELİK BORU VE BORU BAĞLANTI PARÇALARI DEMİR ÇELİK DİKENLİ TEL VE ÇİTLER DEMİR ÇELİK İNŞAAT AKSAMI DEMİR ÇELİKTEN RADYATÖR DEMİR ÇELİK TEL ÖRGÜ KAFES AĞ DEMİR ÇELİK CİVATA SOMUN
<b>MİNERAL, TAŞ VE TOPRAK ÜRÜNLERİ</b>	ALÇI ÇİMENTO VE BETONDAN EŐYA ALÇIDAN İNŞAAT MALZEMELERİ ÇİMENTO İNŞAAT CAMLARI (DÜZCAM VE YALITIM CAMLARI) SERAMİK KAPLAMA SERAMİK SAĞLIK GEREÇLERİ BLOK MERMER İŐLENMİŐ TAŐLAR (MERMER VE GRANİTLER) TUĞLA, KARO VE KİREMİT
<b>ELEKTRİK MALZEMELERİ VE TEÇHİZATLARI</b>	ASANSÖR, YÜRÜYEN MERDİVEN VE KÖRÜKLER AYDINLATMA EKİPMANLARI ELEKTRİK MALZEMELERİ GÜVENLİK VE ALARM SİSTEMLERİ ISITMA VE SOĞUTMA CİHAZLARI SAYAÇLAR YALITIMLI KABLOLAR

ÜRÜN GRUPLARI	ÜRÜNLER
<b>METAL BAZLI ÜRÜNLER</b>	ALÜMİNYUM İNŞAAT MALZEMELERİ VE AKSAMLARI ALÜMİNYUM SAĞLIK GEREÇLERİ DEMİR ÇELİK SAĞLIK GEREÇLERİ KİLİTLER VE DONANIM EŐYALARI MUSLUK VE VANALAR
<b>KİMYASAL BAZLI ÜRÜNLER</b>	BOYALAR VE VERNİKLER PLASTİK İNŞAAT MALZEMELERİ YAPI KİMYASALLARI
<b>AĞAÇ VE AHŐAP ÜRÜNLERİ</b>	AHŐAP İNŞAAT MALZEMELERİ DUVAR KAĞITLARI AHŐAP MUTFAK VE BANYO DOLAPLARI
<b>YALITIM ÜRÜNLERİ</b>	YALITIM MALZEMELERİ
<b>PREFABRİK YAPILAR</b>	PREFABRİK YAPILAR



## İNŞAAT MALZEMELERİ SANAYİ DIŞ TİCARET ENDEKSİ 2020 YILI GENEL DEĞERLENDİRMESİ

- ❑ 2020 yılında Türkiye'nin inşaat malzemeleri ihracatını ve ihracat pazarlarını Covid-19 salgınının etkileri şekillendirmiştir. Yılın ilk çeyreğinde yüksek bir ihracat performansı gerçekleşmiştir. İkinci çeyrek dış ticareti salgın etkileri ile sert şekilde daralmıştır. İhracat üçüncü çeyrekte toparlanma eğilimine girmiştir. Son çeyrekte ise inşaat malzemeleri ihracatı önemli bir artış göstermiştir.
- ❑ 2020 yılında inşaat malzemeleri ihracatı tüm bu gelişmeler çerçevesinde değer olarak yüzde **1,5** düşerek **21,16** milyar dolar olmuştur.
- ❑ 2020 yılında inşaat malzemeleri ihracatı miktar olarak ise yüzde **16,2** artış göstermiştir. 2019 yılında **51,6** milyon ton olan ihracat 2020 yılında **59,96** milyon tona yükselmiştir. Özellikle çimento ihracatındaki artış toplam miktar artışında etkili olmuştur.
- ❑ İnşaat malzemeleri sanayisi miktar olarak tüm zamanların en yüksek yıllık ihracatını gerçekleştirmiştir.
- ❑ İnşaat malzemeleri sanayi ortalama yıllık ihracat birim fiyatı ise 2019 yılında **0,41** dolar/kg iken 2020 yılında **0,35** dolar/kg'a gerilemiştir. Salgın ve pazar koşulları ihracat birim fiyatları üzerinde aşağı yönlü baskı yaratmıştır.
- ❑ 2020 yılında inşaat malzemeleri ithalatı değer olarak yüzde **3,5** artarak **7,03** milyar dolar olmuştur.
- ❑ 2020 yılında inşaat malzemeleri ithalatı miktar olarak ise yüzde **5,2** yükselmiştir. Verilen destekler ile yılın ikinci yarısında canlanan inşaat sektörü faaliyetlerine bağlı olarak ithalat yılı artış ile kapatmıştır.
- ❑ İnşaat malzemeleri sanayi ortalama yıllık ithalat birim fiyatı ise 2019 yılında **2,69** dolar/kg iken 2020 yılında **2,65** dolar/kg'a gerilemiştir. Salgının ithalat birim fiyatları üzerindeki etkisi sınırlı kalmıştır.
- ❑ Covid-19 salgını dış ticaret üzerinde sert etkiler yaratmıştır. Buna rağmen inşaat malzemeleri sanayi ihracat tarafı yılı çok az bir hasar ile geçirmeyi başarmıştır.



## İNŞAAT MALZEMELERİ SANAYİ DIŞ TİCARET ENDEKSİ; ARALIK AYI DEĞERLENDİRMESİ

- ❑ İnşaat Malzemeleri Dış Ticaret Endeksi aralık ayında yine yüksek performans göstermiştir.
- ❑ İhracat yılın en kuvvetli ayını yaşamıştır. Aralık ayında ihracat **2,16** milyar dolar olmuştur. Son üç ay ihracat **2** milyar doların üzerinde gerçekleşmiştir.
- ❑ İnşaat malzemeleri ihracatı değer olarak aralık ayında yılın en yüksek aylık ihracat olmuştur. Mevsimselliğe rağmen ihracat artışı yüksek gerçekleşmiştir.
- ❑ Yurtdışı pazarlarda Covid-19 salgınında yeni dalga endişesi nedeniyle dış talep önemli ölçüde artmıştır.
- ❑ İnşaat malzemeleri ihracatı 2020 yılı aralık ayında **5,37** milyon ton olmuştur. Geçen yılın aralık ayına göre ihracat miktar olarak yüzde **27,7** artış göstermiştir.
- ❑ İnşaat malzemeleri ihracat ortalama birim fiyatı ise 2019 yılı aralık ayında **0,44** dolar/kg iken 2020 yılı aralık ayında yine **0,40** dolar/kg olmuştur.
- ❑ Kasım ayında ihracat birim fiyatları yılın en yüksek aylık birim fiyatı olmuştur. Aralık ayı da bu seviyeye yakın gerçekleşmiştir.
- ❑ İnşaat malzemeleri sanayi ithalatı miktar olarak aralık ayında geçen yılın aralık ayına göre yüzde **2,0** azalmış ve **264,4** bin ton olmuştur. Buna rağmen aralık ayı ithalatı miktar olarak yılın en yüksek ikinci aylık ithalatı olmuştur.
- ❑ İnşaat malzemeleri sanayi ithalatı değer olarak ise aralık ayında **740** milyon dolar olarak gerçekleşmiştir.
- ❑ İnşaat malzemeleri aralık ayı ithalatı değer olarak 2020 yılının en yüksek aylık ithalatı olmuştur.
- ❑ İnşaat malzemeleri ithalat ortalama birim fiyatı aralık ayında **2,84** dolar/kg seviyesine yükselmiştir. Ekim ayındaki gerileme ve kasım ayındaki sınırlı artış sonrası ortalama fiyatlar aralık ayında önemli ölçüde artmıştır. 2019 yılı aralık ayında ise ithalat birim fiyatı **2,34** dolar/kg olmuştur.



## İNŞAAT MALZEMELERİ SANAYİ DİŐ TİCARET ENDEKSİ; ALT SANAYİLER İTİBARİYLE ARALIK AYI DEĐERLENDİRMEŐİ

- ❑ 2020 aralık ayında inŐaat malzemeleri ihracat performansı alt sektörler itibarıyla farklılıklar göstermiŐtir. Deđer ve miktar olarak ihracatta eđilim artıŐ yönünde olmuŐtur.
- ❑ 2020 aralık ayında **8** alt ürün grubundan **4**'ünün ihracat birim fiyatları 2019 yılı aralık ayına göre yükselmiŐtir. 4 ürün grubunda ise ihracat birim fiyatları düşmüŐtür.
- ❑ 2020 yılı aralık ayında elektrikli malzemeleri ve teçhizatları ortalama ihracat birim fiyatı yüzde **5,6** artmıŐtır. Demir çelik ürünlerin ihracat birim fiyatı ise yüzde **1,5** yükselmiŐtir.
- ❑ Prefabrik yapıların ihracat birim fiyatı aralık ayında yüzde **54,5** düşmüŐtür. Ađaç ve ahŐap ürünleri ihraç birim fiyatı ise yüzde **11,9** gerilemiŐtir.
- ❑ 2020 yılının aralık ayında **8** alt ürün grubunun tamamında ihracat miktar olarak geçen yılın aralık ayının üzerinde gerçekteŐmiştir. Alt sektörler miktar olarak önemli artışlar göstermiŐtir.
- ❑ 2020 yılı aralık ayında en yüksek ihracat miktar artıŐı yüzde **63,4** ile ađaç ve ahŐap ürünlerinde, yüzde **35,6** ile mineral, taŐ ve toprak ürünlerinde, yüzde **27** ile yalıtım malzemelerinde ve **24,5** ile metal bazlı ürünlerde gerçekteŐmiştir.
- ❑ 2020 yılının aralık ayında **7** alt ürün grubunda ihracat deđer olarak yükselmiŐtir. Deđer olarak da önemli artışlar gerçekteŐmiştir.
- ❑ 2020 yılı aralık ayında deđer olarak en yüksek ihracat artıŐı yüzde **43,4** ile ađaç ve ahŐap ürünlerinde gerçekteŐmiştir. Elektrik malzemeleri ve teçhizatları ihracatı ise yüzde **29,1** yükselmiŐtir.
- ❑ Deđer olarak ihracatın gerilediđi tek alt sektör prefabrik yapılar olmuŐtur.

## İNŞAAT MALZEMELERİ SANAYİ DIŞ TİCARET ENDEKSİ; ALT SANAYİLER İTİBARIYLA DEĞERLENDİRME

ÜRÜN GRUPLARI	İHRACAT BİRİM FİYAT DOLAR/KG			İHRACAT MİKTAR TON			İHRACAT DEĞER MİLYON DOLAR		
	2019 ARALIK	2020 ARALIK	% DEĞİŞİM	2019 ARALIK	2020 ARALIK	% DEĞİŞİM	2019 ARALIK	2020 ARALIK	% DEĞİŞİM
DEMİR ÇELİK ÜRÜNLERİ	0,65	0,66	1,5	1.159.852	1.248.535	7,6	750	829,2	10,6
MİNERAL, TAŞ VE TOPRAK ÜRÜNLERİ	0,127	0,113	-11,0	2.709.242	3.674.183	35,6	345,1	416,2	20,6
METAL BAZLI ÜRÜNLER	3,97	3,98	0,3	57.250	71.285	24,5	227,3	283,8	24,9
ELEKTRİK MALZEMELERİ VE TEÇHİZATLARI	5,55	5,86	5,6	46.575	57.026	22,4	258,7	333,9	29,1
KİMYASAL BAZLI ÜRÜNLER	1,20	1,21	0,8	127.770	156.488	22,5	152,8	189,4	24,0
AĞAÇ VE AHŞAP ÜRÜNLERİ	0,67	0,59	-11,9	84.570	138.148	63,4	56,5	81	43,4
YALITIM MALZEMELERİ	0,96	0,89	-7,3	12.565	15.963	27,0	12,1	14,1	16,5
PREFABRİK YAPILAR	4,20	1,91	-54,5	7.128	8.636	21,2	29,9	16,5	-44,8



## İNŞAAT MALZEMELERİ SANAYİ DİŐ TİCARET ENDEKSİ; ALT SANAYİLER İTİBARIYLA DEĐERLENDİRME

ÜRÜN GRUPLARI	İHRACAT BİRİM FİYAT ENDEKSİ 2013=100			İHRACAT MİKTAR ENDEKSİ 2013=100			İHRACAT DEĐER ENDEKSİ 2013=100		
	2019 ARALIK	2020 ARALIK	% DEĐİŐİM	2019 ARALIK	2020 ARALIK	% DEĐİŐİM	2019 ARALIK	2020 ARALIK	% DEĐİŐİM
DEMİR ÇELİK ÜRÜNLERİ	84,4	86,7	1,5	102,1	109,9	7,6	86,2	95,3	10,6
MİNERAL, TAŐ VE TOPRAK ÜRÜNLERİ	71,4	63,5	-11,0	138,3	187,5	35,6	98,7	119,0	20,6
METAL BAZLI ÜRÜNLER	84,7	84,9	0,3	139,9	174,2	24,5	118,4	147,9	24,9
ELEKTRİK MALZEMELERİ VE TEÇHİZATLARI	81,0	85,4	5,6	116,2	142,3	22,4	94,2	121,6	29,1
KİMYASAL BAZLI ÜRÜNLER	77,7	78,6	0,8	110,7	135,6	22,5	86,0	106,7	24,0
AĐAÇ VE AHŐAP ÜRÜNLERİ	56,2	49,3	-11,9	216,1	353,0	63,4	121,4	174,1	43,4
YALITIM MALZEMELERİ	73,9	68,1	-7,3	140,4	178,4	27,0	103,8	121,5	16,5
PREFABRİK YAPILAR	199,5	90,6	-54,5	60,4	73,2	21,2	120,6	66,4	-44,8

## İNŞAAT MALZEMELERİ SANAYİ DİŐ TİCARET ENDEKSİ; ALT SANAYİLER İTİBARIYLA DEĐERLENDİRME

ÜRÜN GRUPLARI	İHRACAT BİRİM FİYAT DOLAR/KG ORTALAMA			İHRACAT MİKTAR TON			İHRACAT DEĐER MİLYON DOLAR		
	2019 OCAK 2019 ARALIK	2020 OCAK 2020 ARALIK	% DEĐİŐİM	2019 OCAK 2019 ARALIK	2020 OCAK 2020 ARALIK	% DEĐİŐİM	2019 OCAK 2019 ARALIK	2020 OCAK 2020 ARALIK	% DEĐİŐİM
DEMİR ÇELİK ÜRÜNLERİ	0,68	0,65	-4,8	12.737.400	12.296.021	-3,5	8.636,4	7.936,4	-8,1
MİNERAL, TAŐ VE TOPRAK ÜRÜNLERİ	0,12	0,10	-16,1	34.949.564	43.374.481	24,1	4.285,3	4.463,1	4,1
METAL BAZLI ÜRÜNLER	3,90	3,77	-3,4	712.560	734.660	3,1	2.776,6	2.766,0	-0,4
ELEKTRİK MALZEMELERİ VE TEÇHİZATLARI	5,82	5,70	-2,0	527.617	541.398	2,6	3.070,2	3.088,0	0,6
KİMYASAL BAZLI ÜRÜNLER	1,23	1,17	-5,0	1.392.667	1.522.398	9,3	1.710,0	1.776,1	3,9
AĐAÇ VE AHŐAP ÜRÜNLERİ	0,63	0,61	-2,9	1.017.094	1.207.677	18,7	637,3	734,4	15,2
YALITIM MALZEMELERİ	0,98	0,90	-8,0	165.531	172.440	4,2	162,1	155,3	-4,2
PREFABRİK YAPILAR	2,08	2,14	3,1	98.622	111.321	12,9	205,0	238,5	16,3



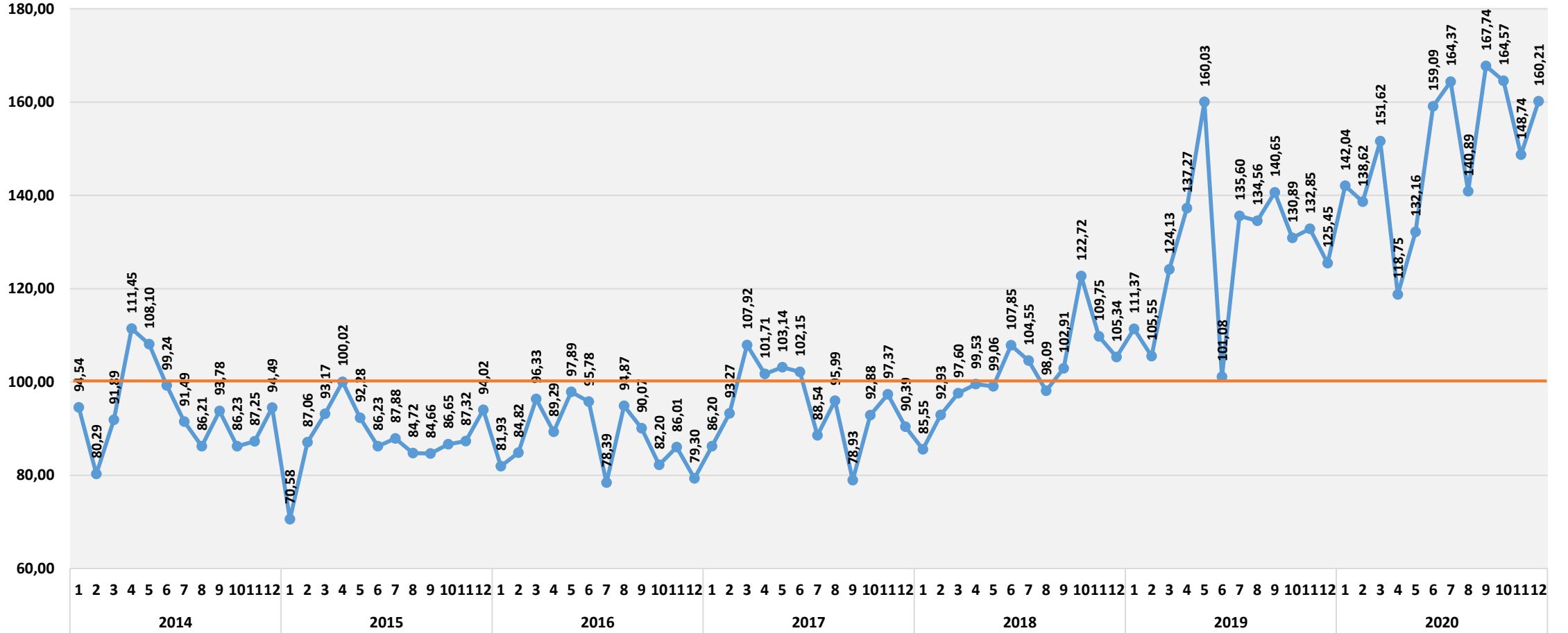
İNŞAAT MALZEMELERİ  
SANAYİ DIŞ TİCARET  
ENDEKSİ



# İNŞAAT MALZEMELERİ SANAYİ TOPLULAŞTIRILMIŞ DIŞ TİCARET ENDEKSLERİ

İNŞAAT MALZEMELERİ SANAYİ TOPLULAŞTIRILMIŞ DIŞ TİCARET ENDEKSLERİ

İHRACAT MİKTAR ENDEKSİ 2013=100









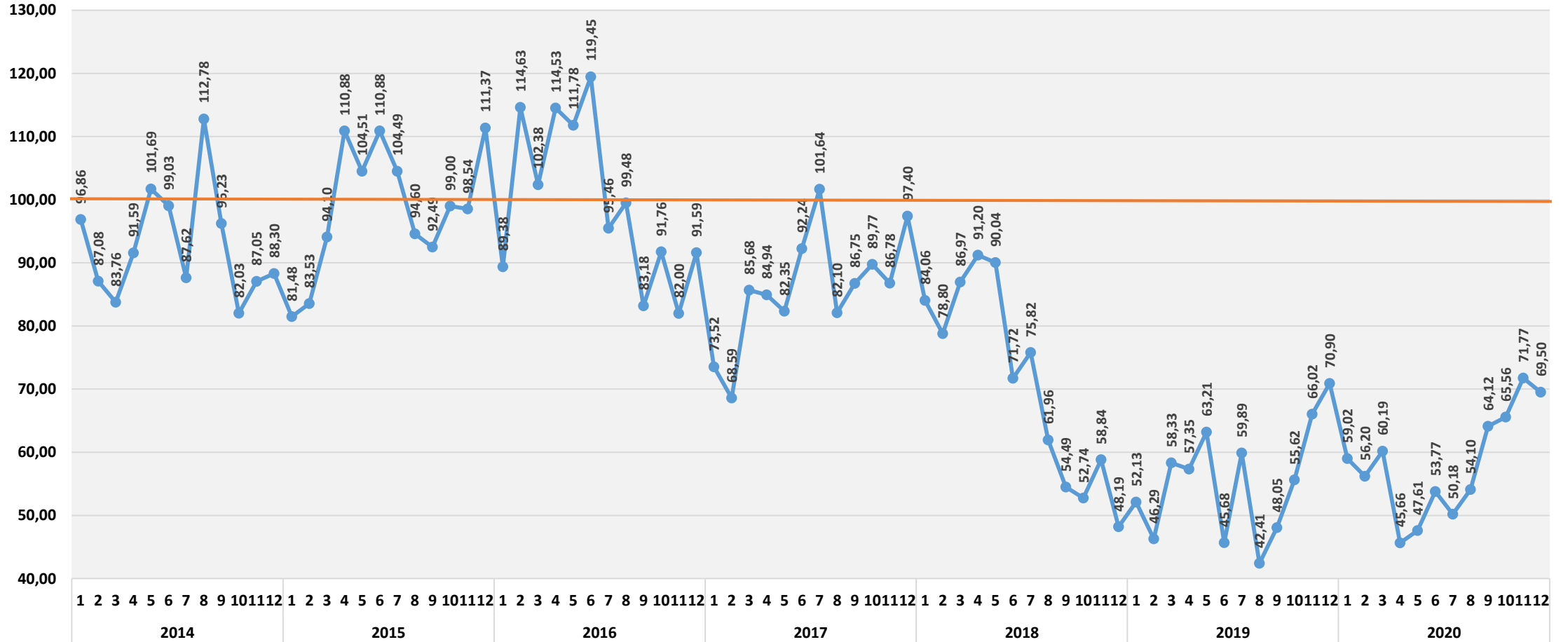






İNŞAAT MALZEMELERİ SANAYİ TOPLULAŞTIRILMIŞ DIŞ TİCARET ENDEKSLERİ

İTHALAT MİKTAR ENDEKSİ 2013=100

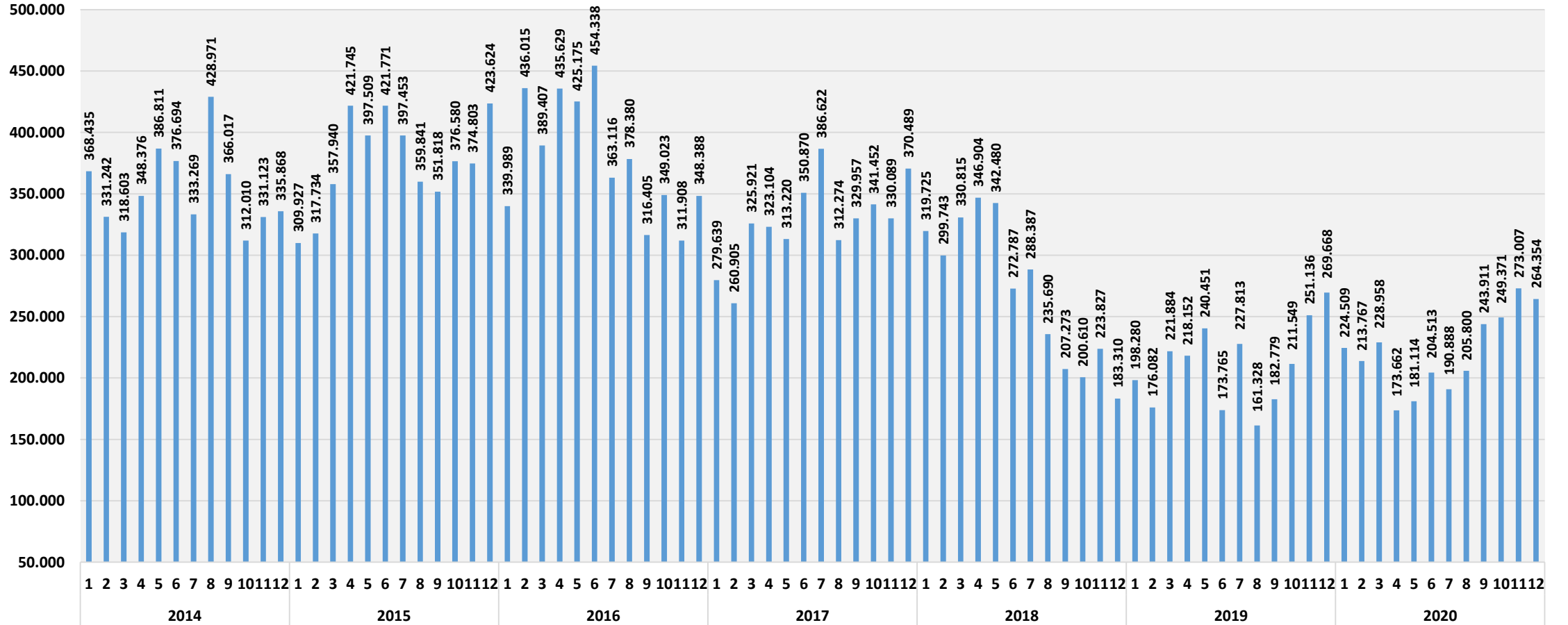






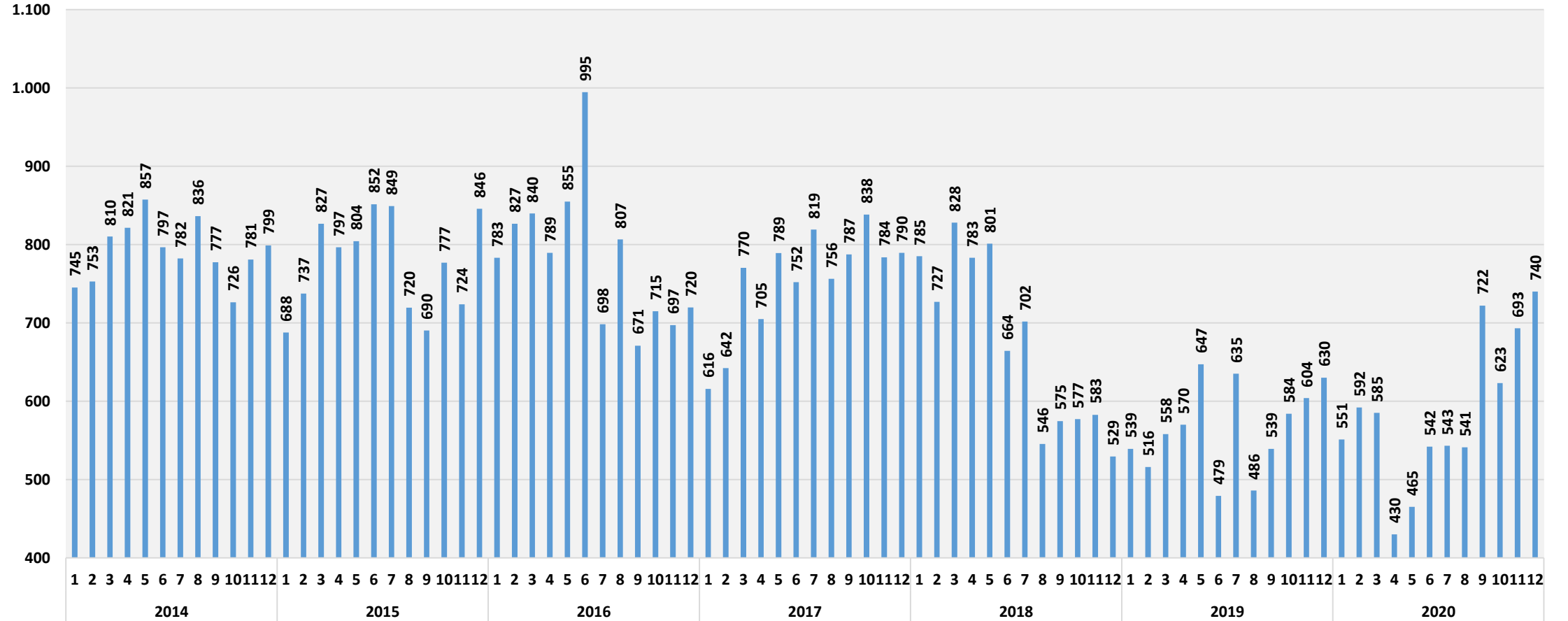
## İNŞAAT MALZEMELERİ SANAYİ TOPLULAŞTIRILMIŞ DİŞ TİCARET ENDEKSLERİ

## İTHALAT MİKTAR TON



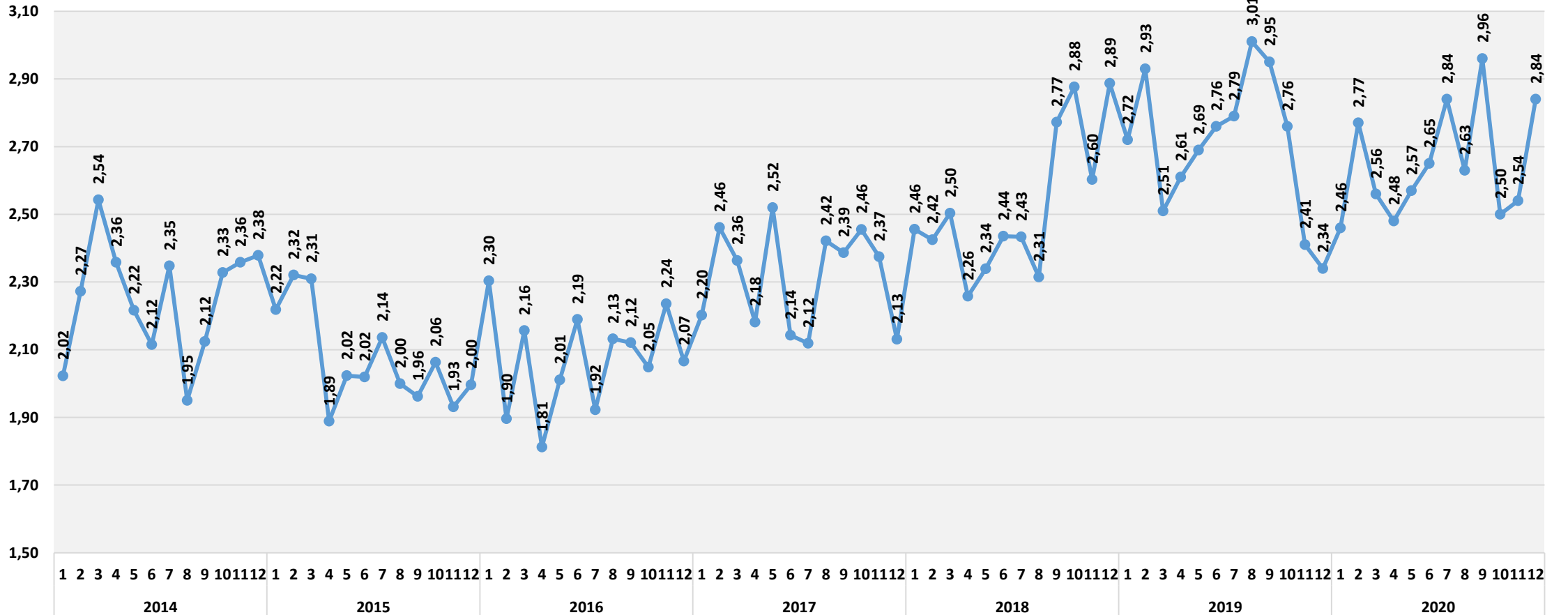
## İNŞAAT MALZEMELERİ SANAYİ TOPLULAŐTIRILMIŐ DİŐ TİCARET ENDEKSLERİ

## İTHALAT DEĐER MİLYON DOLAR



## İNŞAAT MALZEMELERİ SANAYİ TOPLULAŞTIRILMIŞ DIŞ TİCARET ENDEKSLERİ

## İTHALAT BİRİM DEĞER DOLAR/KG





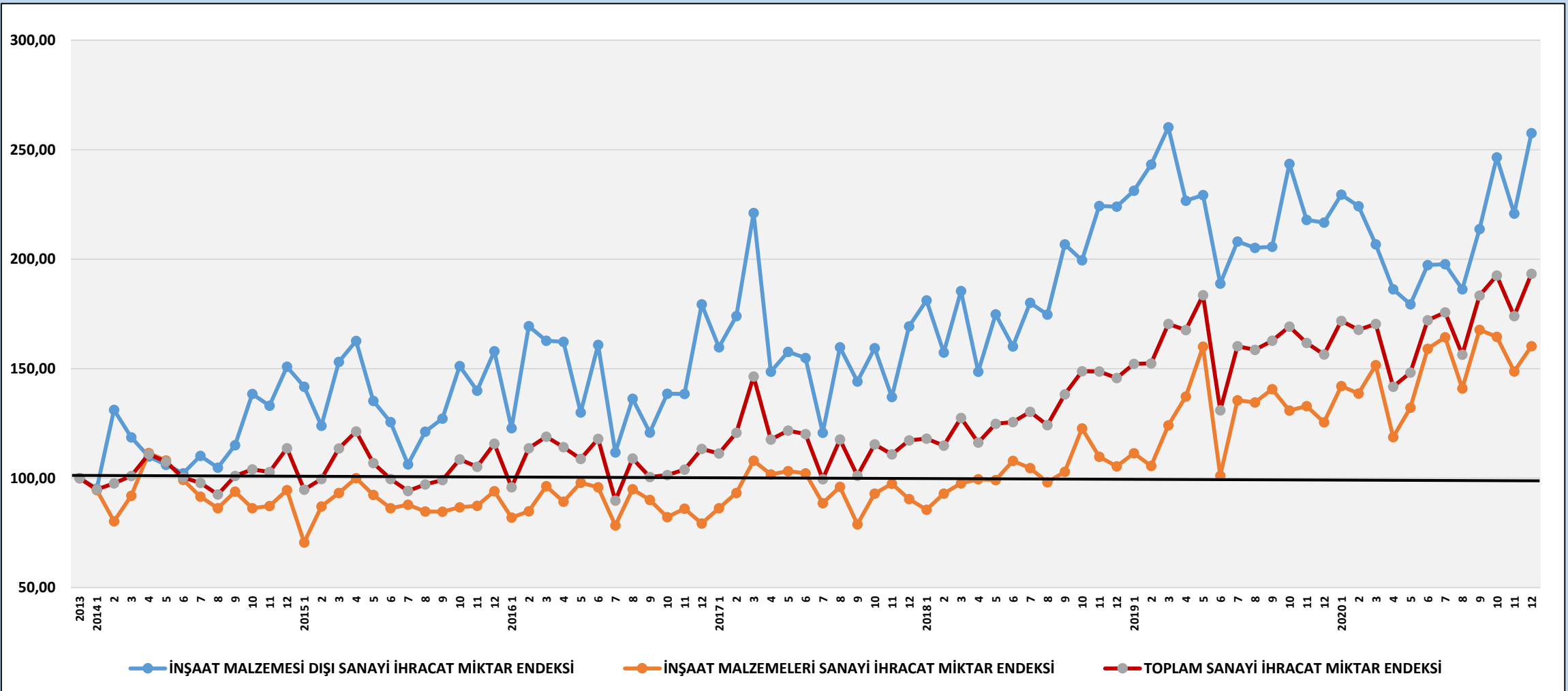
İNŞAAT MALZEMELERİ  
SANAYİ DİŐ TİCARET  
ENDEKSİ



# TÜRKİYE SANAYİ VE İNŞAAT MALZEMELERİ SANAYİ KARŐILAŐTIRMALI DİŐ TİCARET ENDEKSLERİ

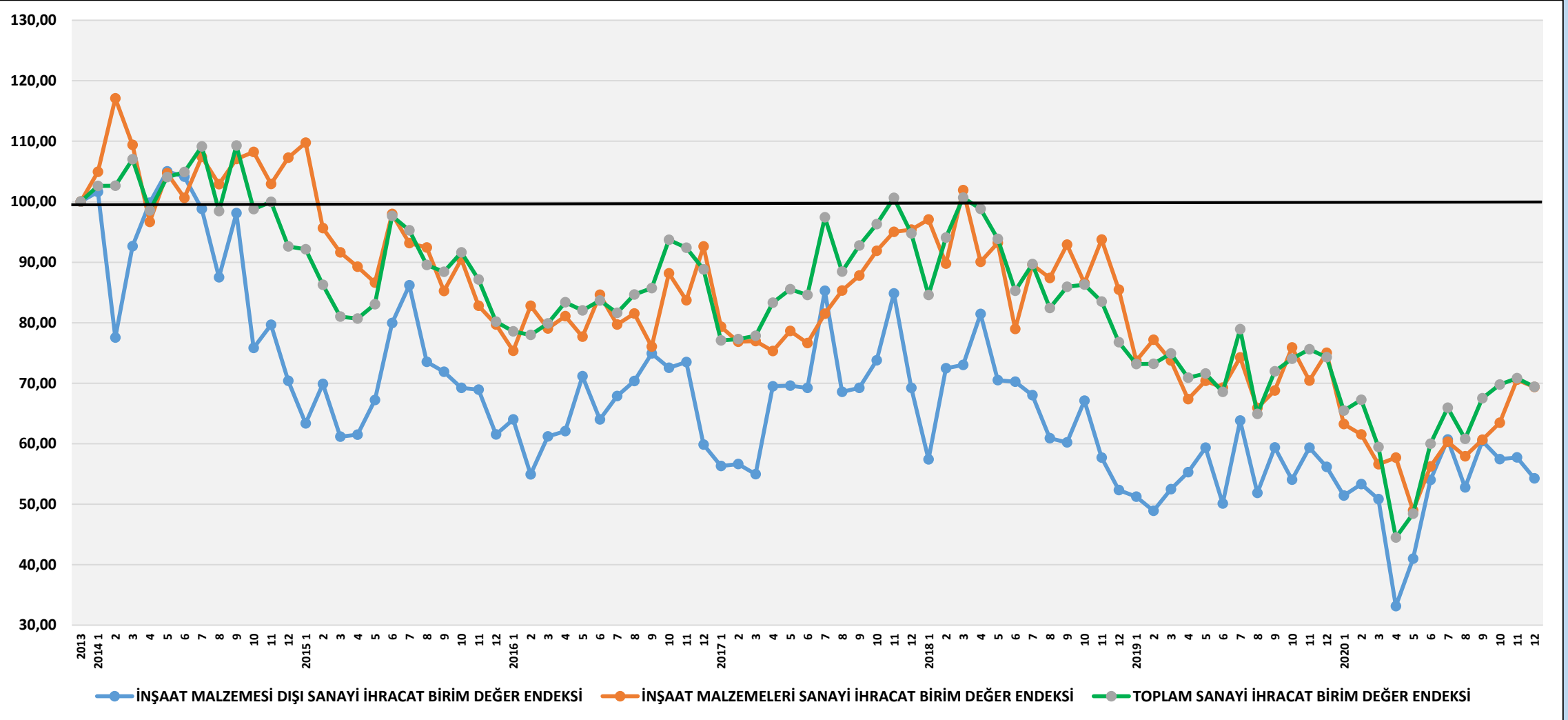


İHRACAT MİKTAR ENDEKSLERİ; 2013=100





## İHRACAT BİRİM DEĞER ENDEKSLERİ;2013=100







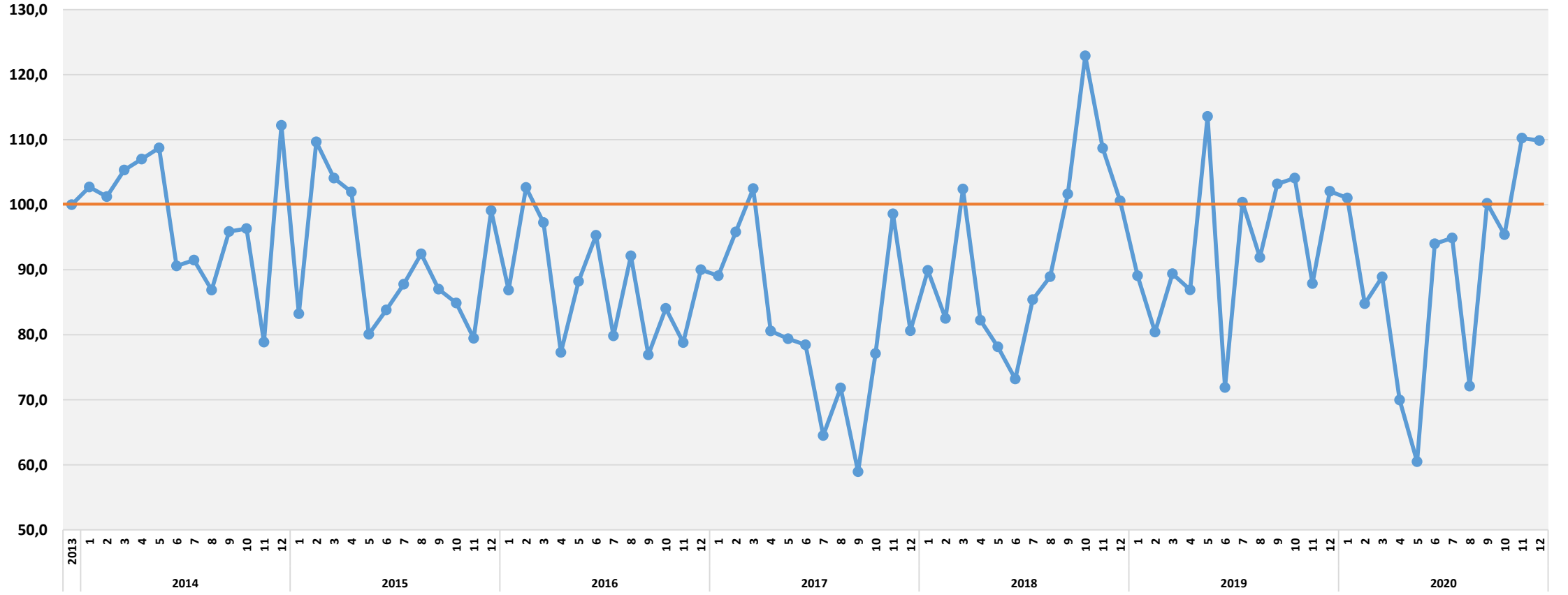
İNŞAAT MALZEMELERİ  
SANAYİ DIŞ TİCARET  
ENDEKSİ



## ALT SANAYİ ÜRÜN GRUPLARI DIŞ TİCARET ENDEKSLERİ

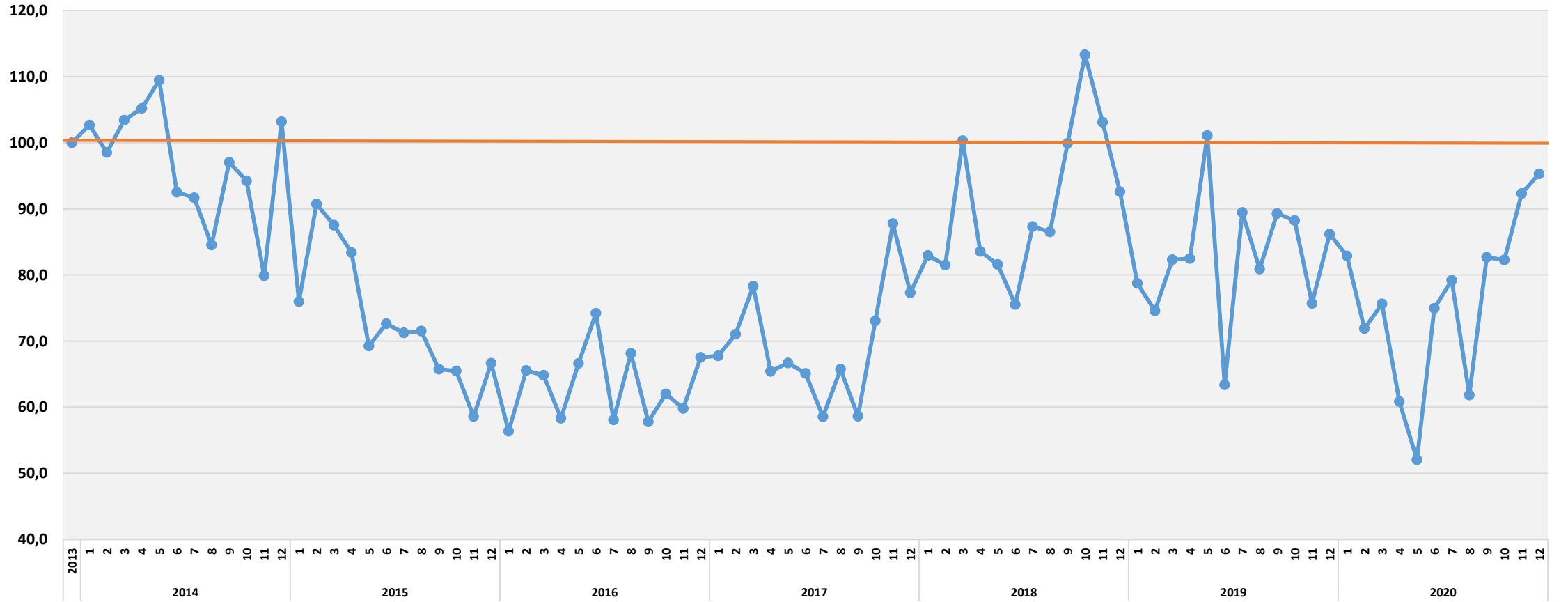
## DEMİR ÇELİK ÜRÜNLERİ DIŞ TİCARET ENDEKSLERİ

## İHRACAT MİKTAR ENDEKSİ 2013=100



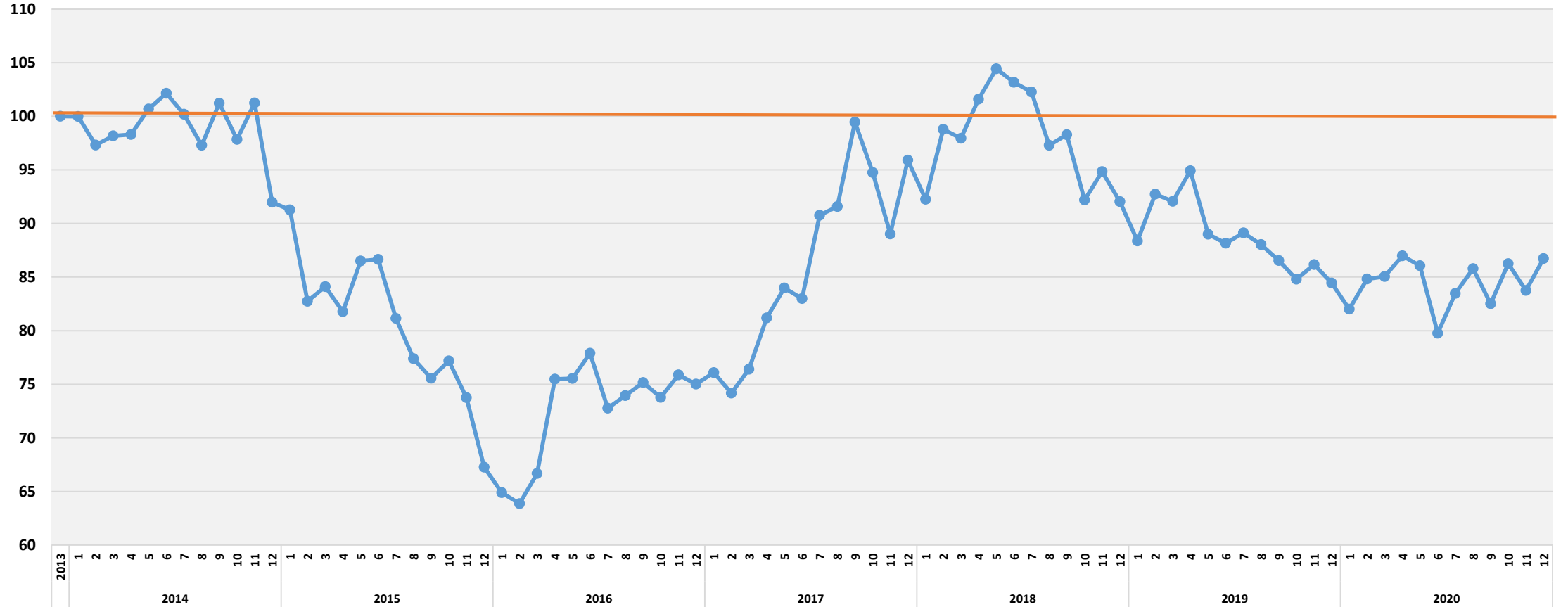
## DEMİR ÇELİK ÜRÜNLERİ DIŞ TİCARET ENDEKSLERİ

## İHRACAT DEĞER ENDEKSİ 2013=100



DEMİR ÇELİK ÜRÜNLERİ DIŞ TİCARET ENDEKSLERİ

İHRACAT BİRİM DEĞER ENDEKSİ 2013=100

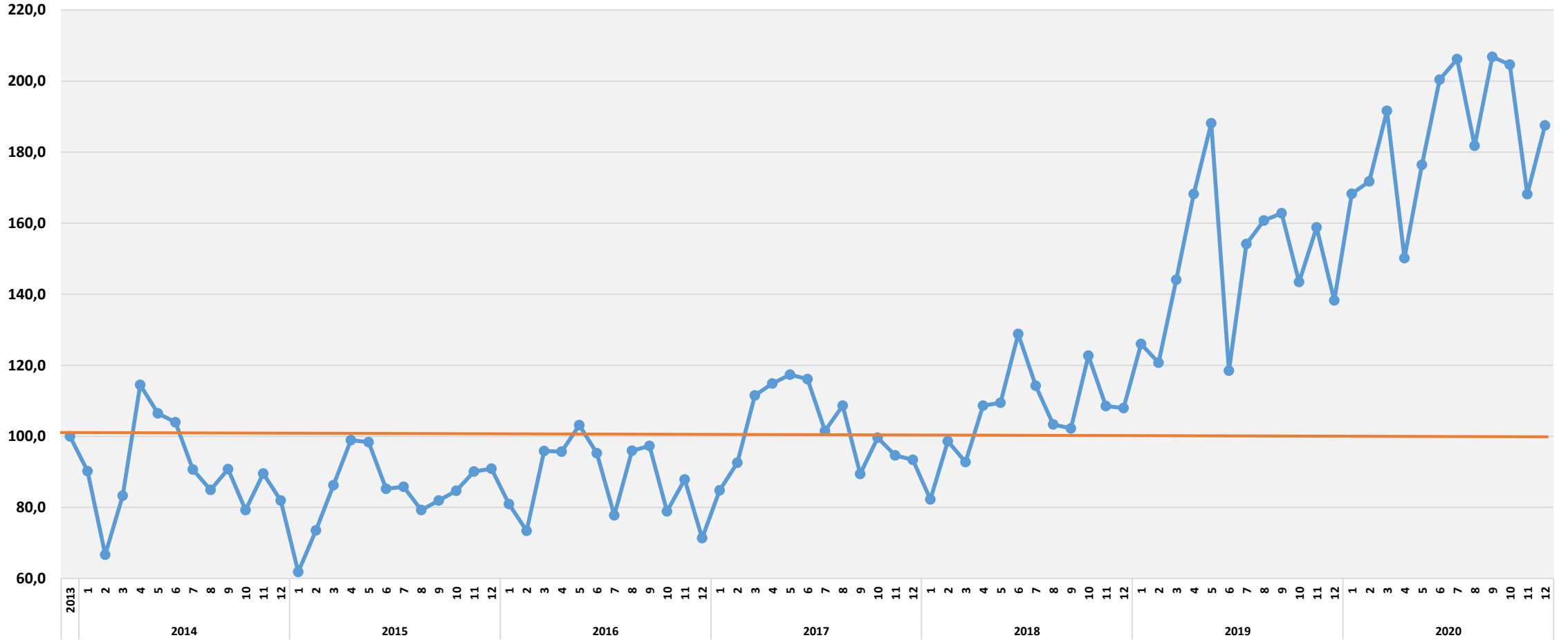






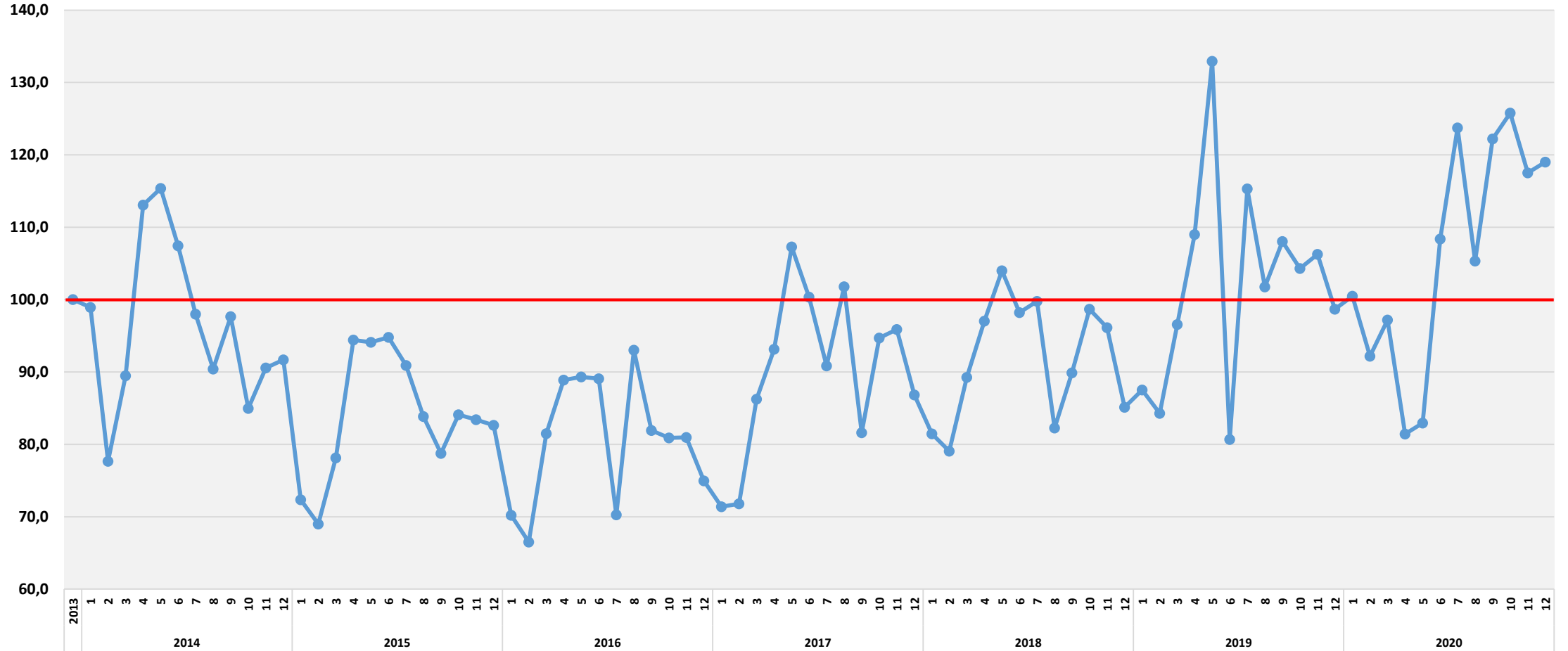
MİNERAL, TAŐ VE TOPRAK ÜRÜNLERİ DİŐ TİCARET ENDEKSLERİ

İHRACAT MİKTAR ENDEKSİ 2013=100



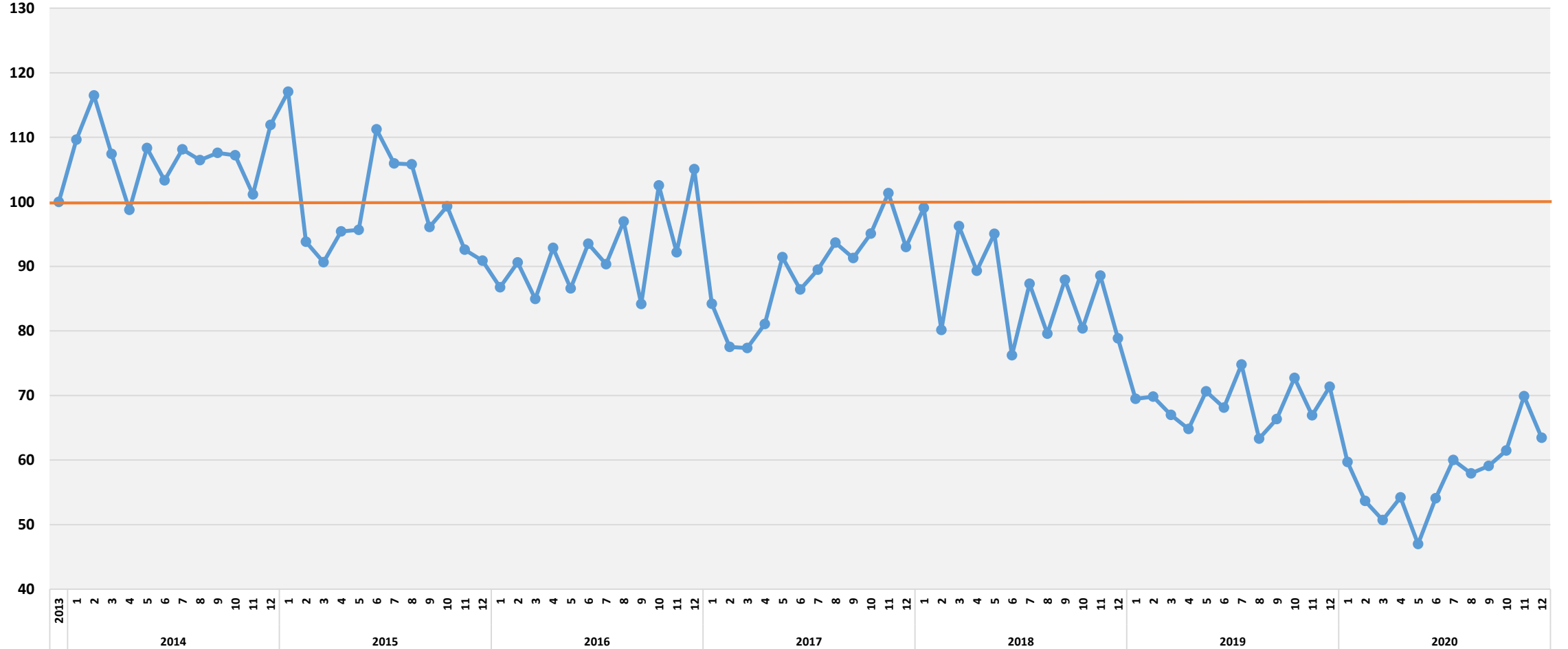
MİNERAL, TAŞ VE TOPRAK ÜRÜNLERİ DIŞ TİCARET ENDEKSLERİ

İHRACAT DEĞER ENDEKSİ 2013=100



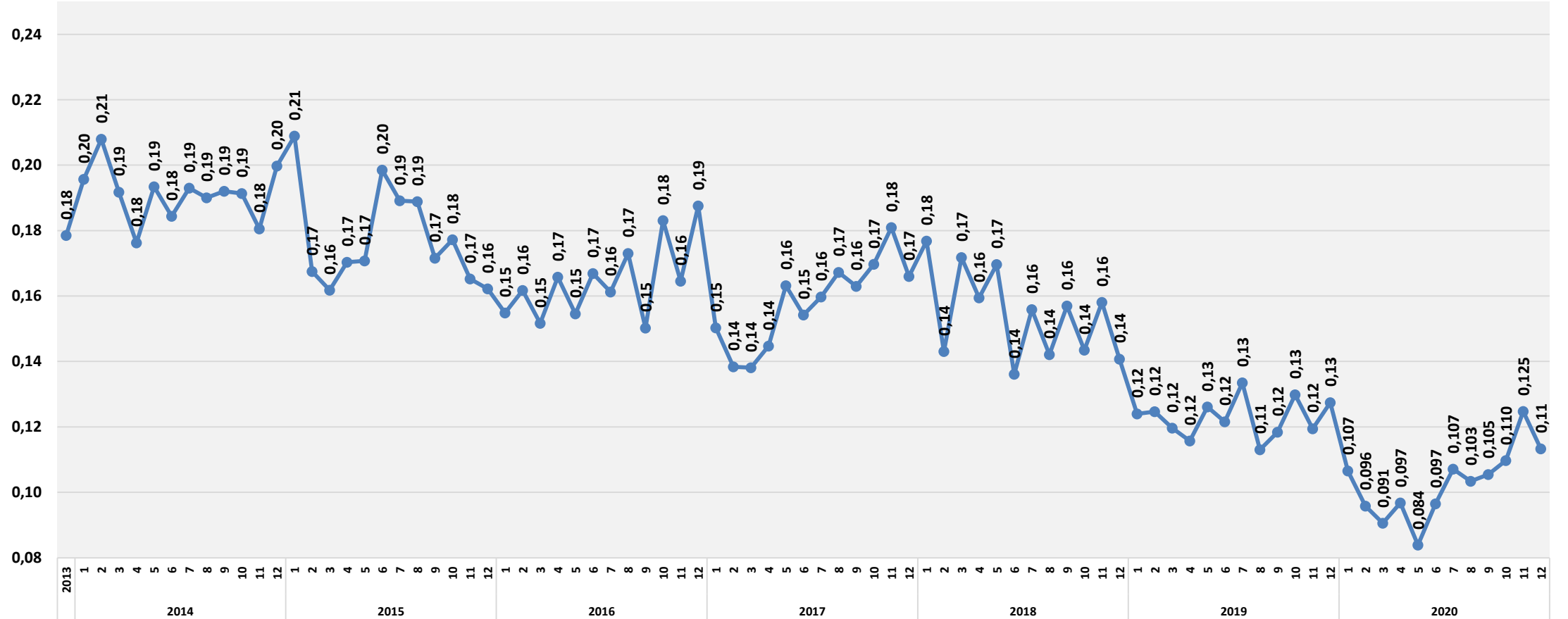
MİNERAL, TAŞ VE TOPRAK ÜRÜNLERİ DIŞ TİCARET ENDEKSLERİ

İHRACAT BİRİM DEĞER ENDEKSİ 2013=100



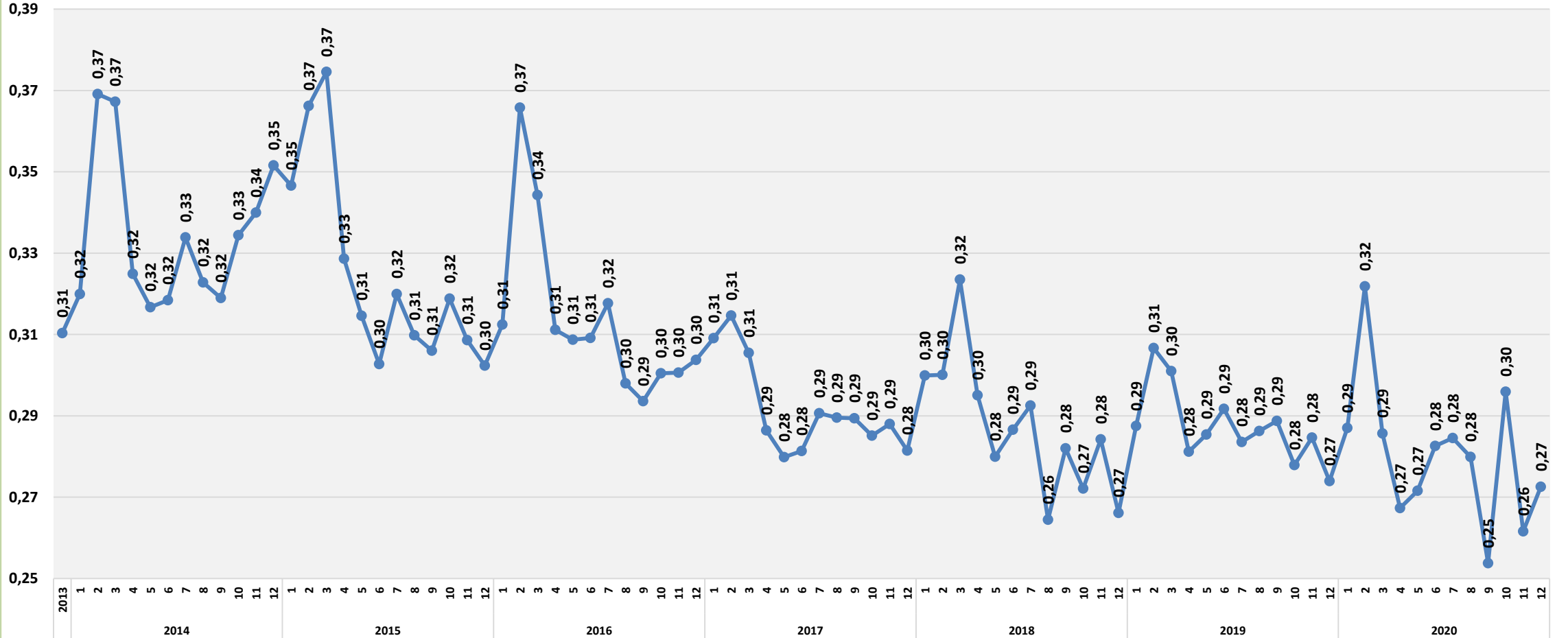
## MİNERAL, TAŞ VE TOPRAK ÜRÜNLERİ DIŞ TİCARET ENDEKSLERİ

## İHRACAT BİRİM FİYAT DOLAR/KG



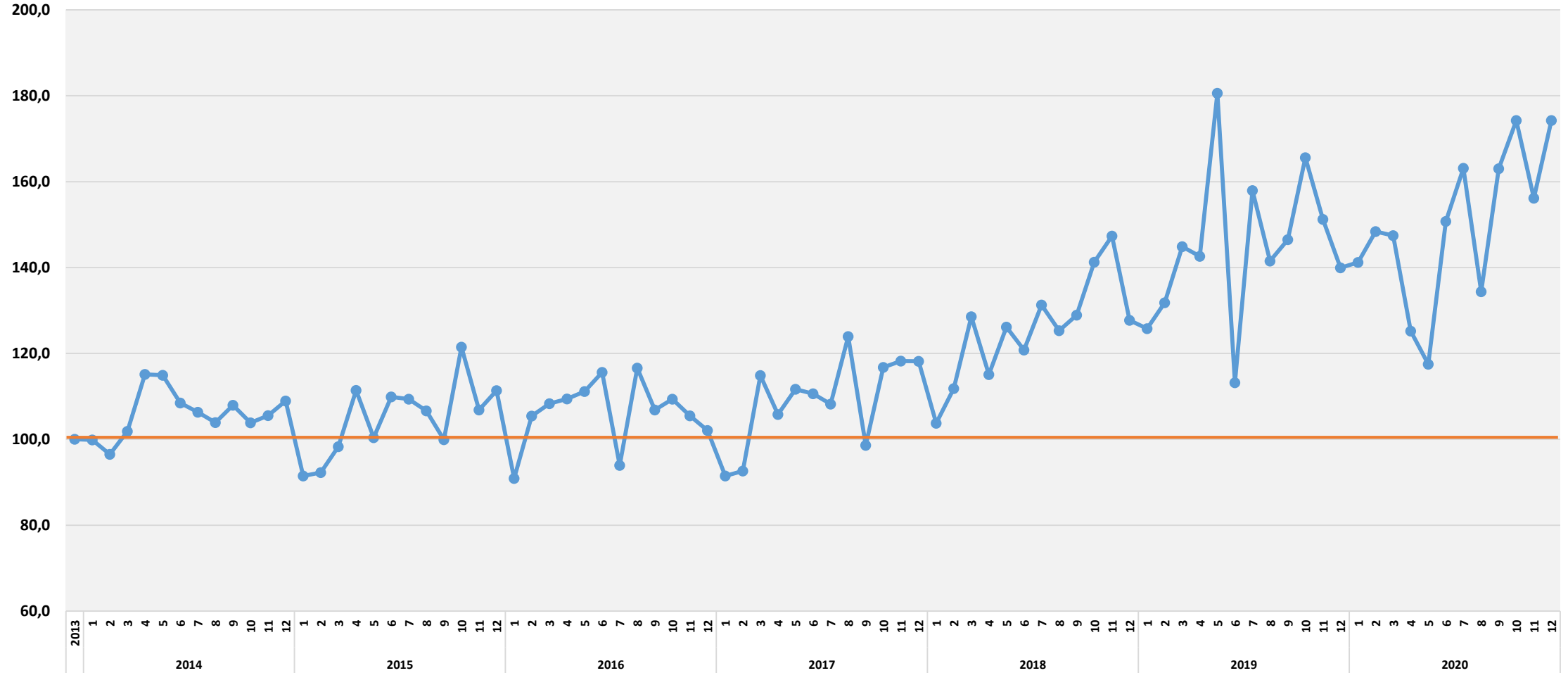
MİNERAL, TAŞ VE TOPRAK ÜRÜNLERİ DIŞ TİCARET ENDEKSLERİ

ÇİMENTO HARIÇ İHRACAT BİRİM FİYAT DOLAR/KG



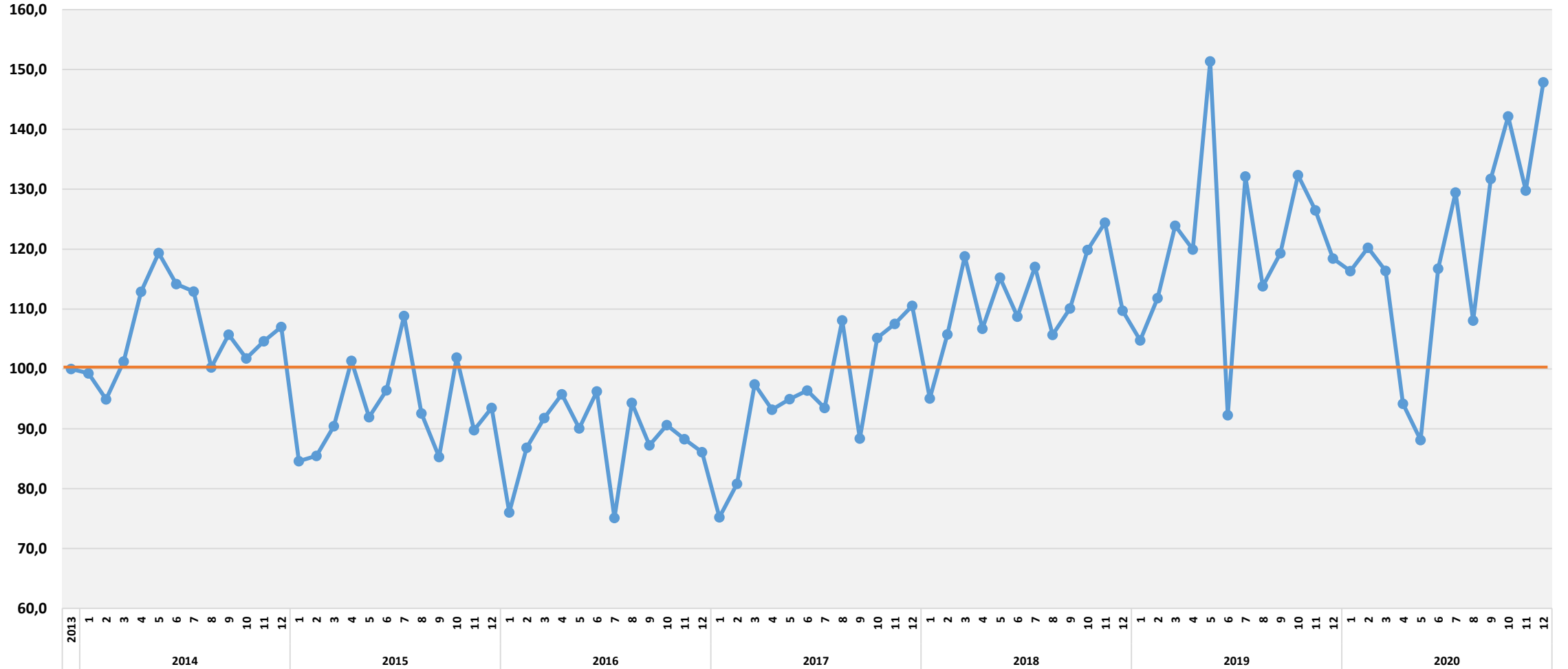
## METAL BAZLI ÜRÜNLER DIŞ TİCARET ENDEKSLERİ

## İHRACAT MİKTAR ENDEKSİ 2013=100



METAL BAZLI ÜRÜNLER DIŞ TİCARET ENDEKSLERİ

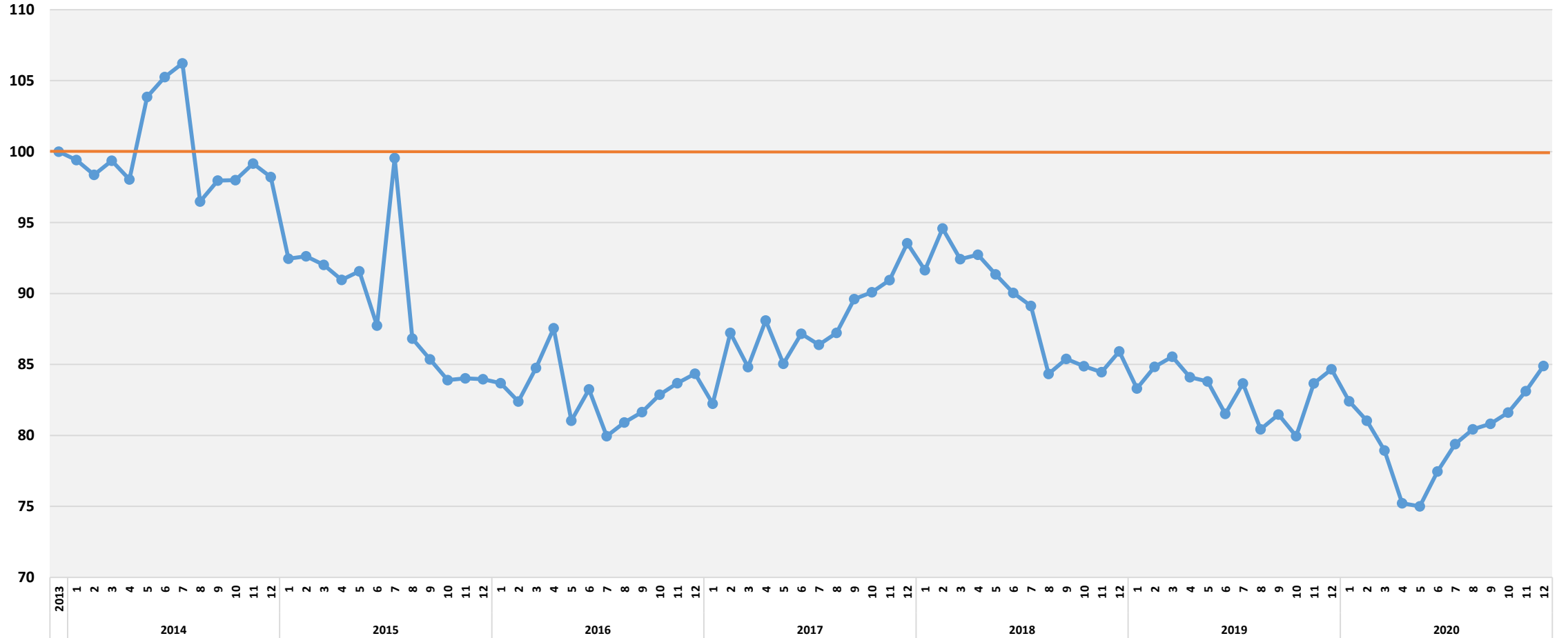
İHRACAT DEĞER ENDEKSİ 2013=100





## METAL BAZLI ÜRÜNLER DIŞ TİCARET ENDEKSLERİ

## İHRACAT BİRİM DEĞER ENDEKSİ

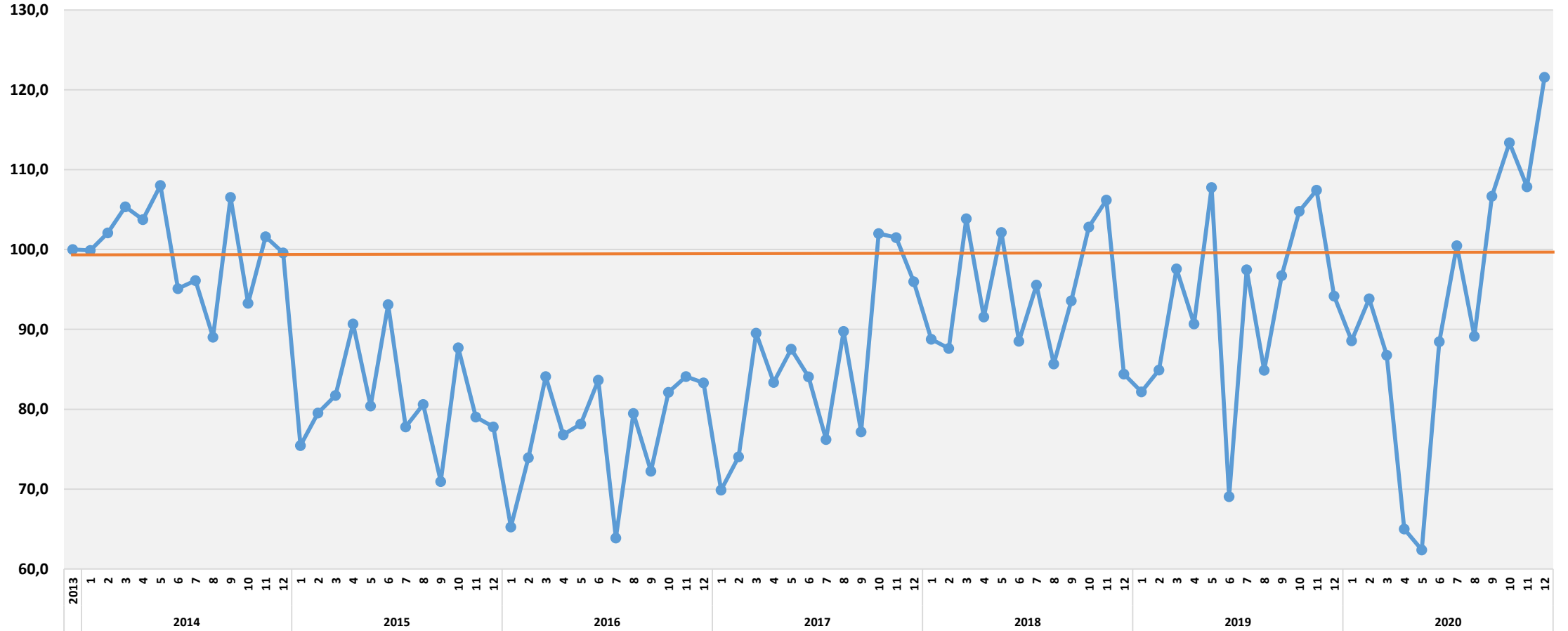






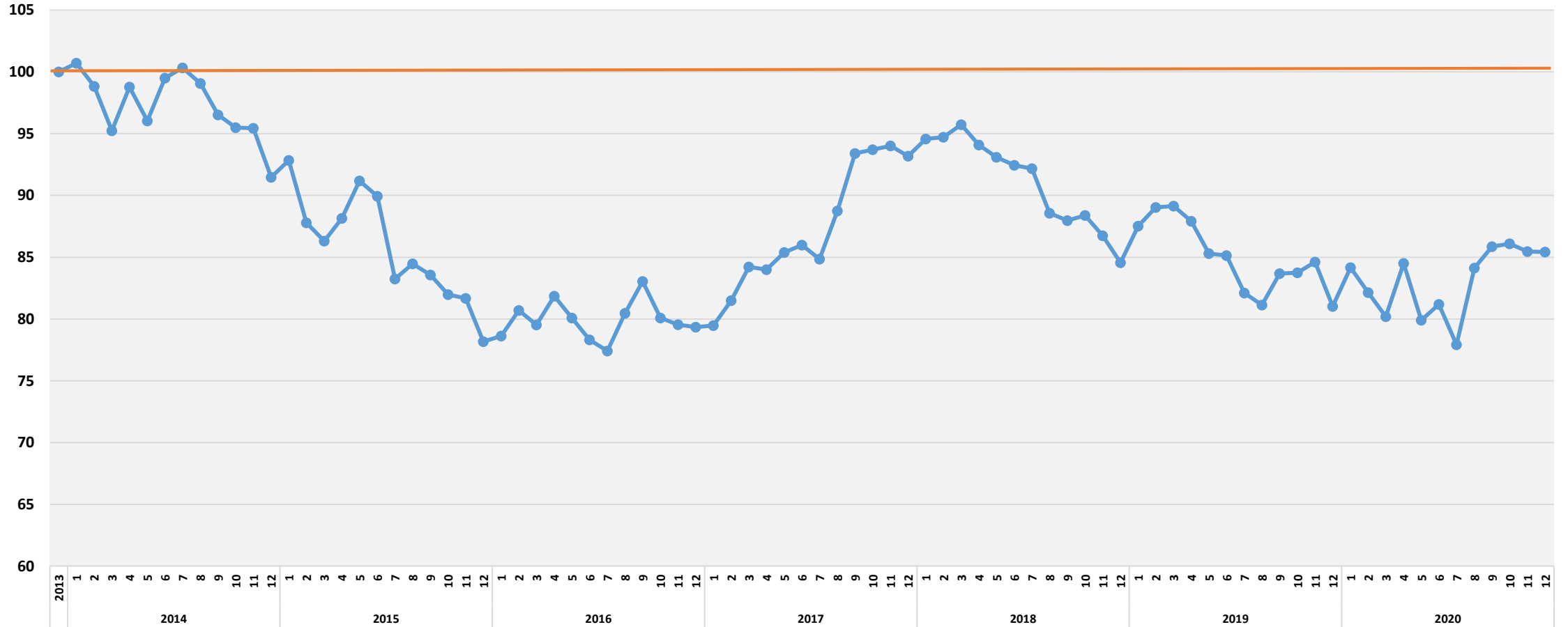
ELEKTRİK MALZEMELERİ VE TEÇHİZATLARI DIŞ TİCARET ENDEKSLERİ

İHRACAT DEĞER ENDEKSİ 2013=100



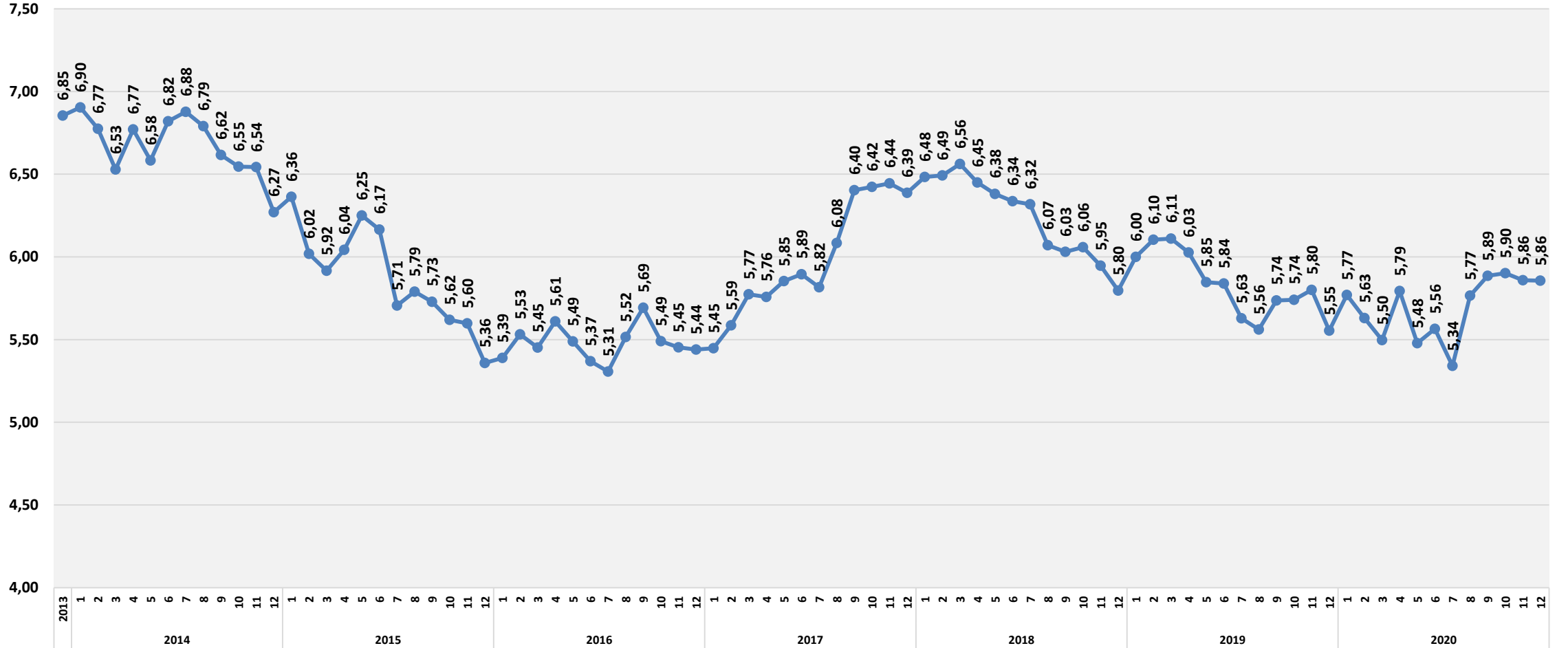
## ELEKTRİK MALZEMELERİ VE TEÇHİZATLARI DIŞ TİCARET ENDEKSLERİ

## İHRACAT BİRİM DEĞER ENDEKSİ 2013=100



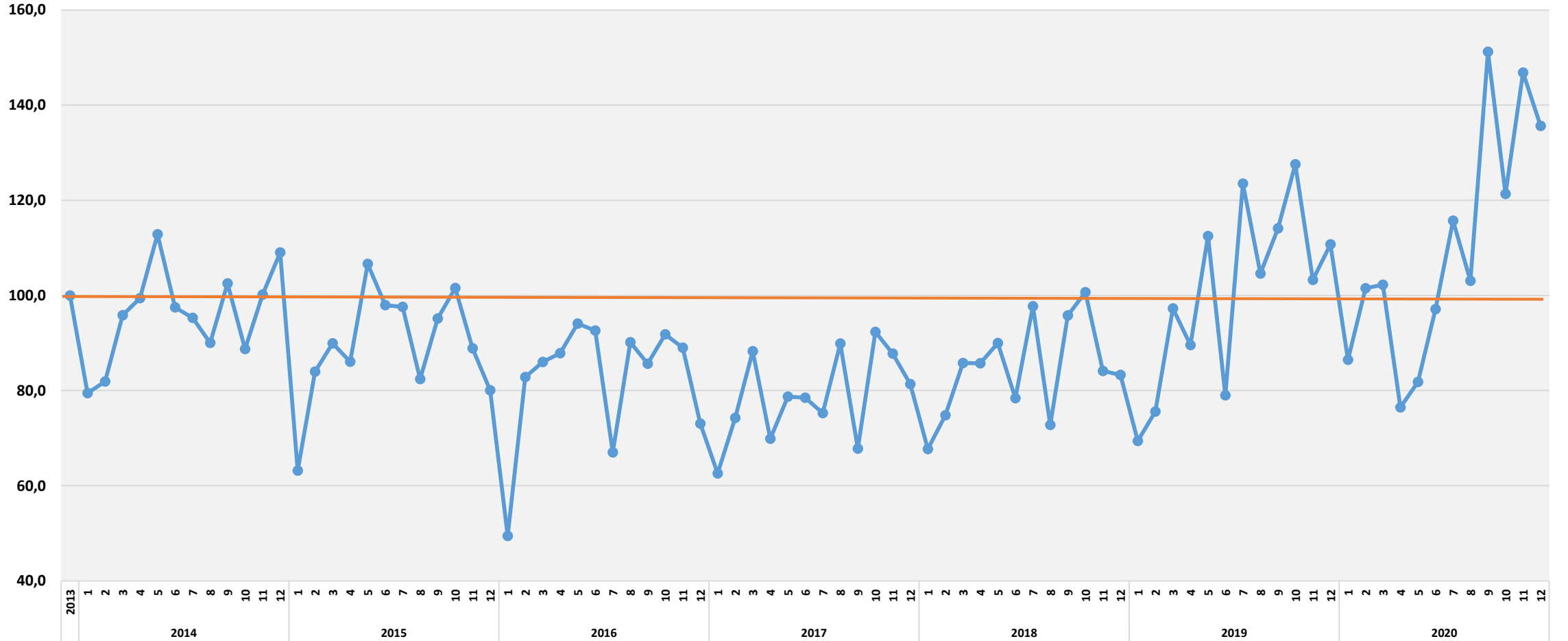
## ELEKTRİK MALZEMELERİ VE TEÇHİZATLARI DIŞ TİCARET ENDEKSLERİ

### İHRACAT BİRİM DEĞER DOLAR/KG



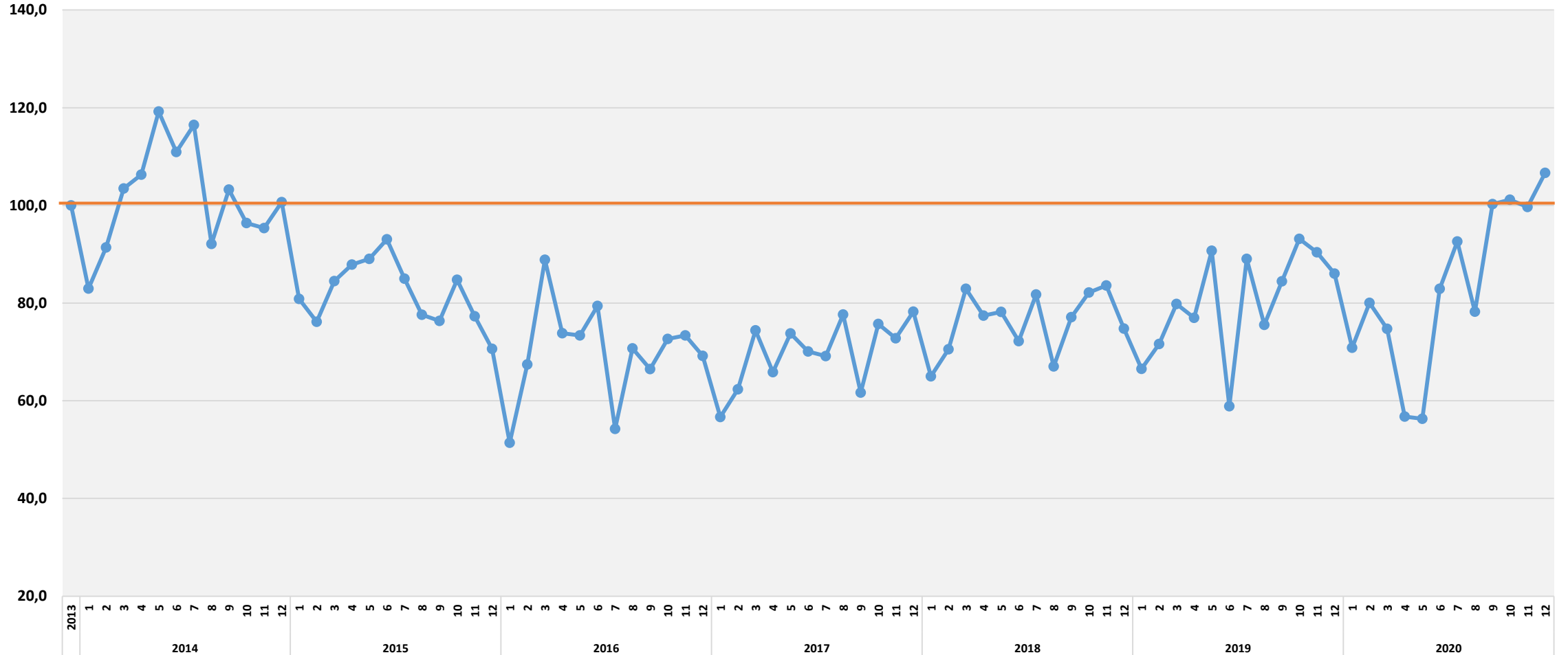
## KİMYASAL BAZLI ÜRÜNLER DIŞ TİCARET ENDEKSLERİ

## İHRACAT MİKTAR ENDEKSİ 2013=100



KİMYASAL BAZLI ÜRÜNLER DIŞ TİCARET ENDEKSLERİ

İHRACAT DEĞER ENDEKSİ 2013=100

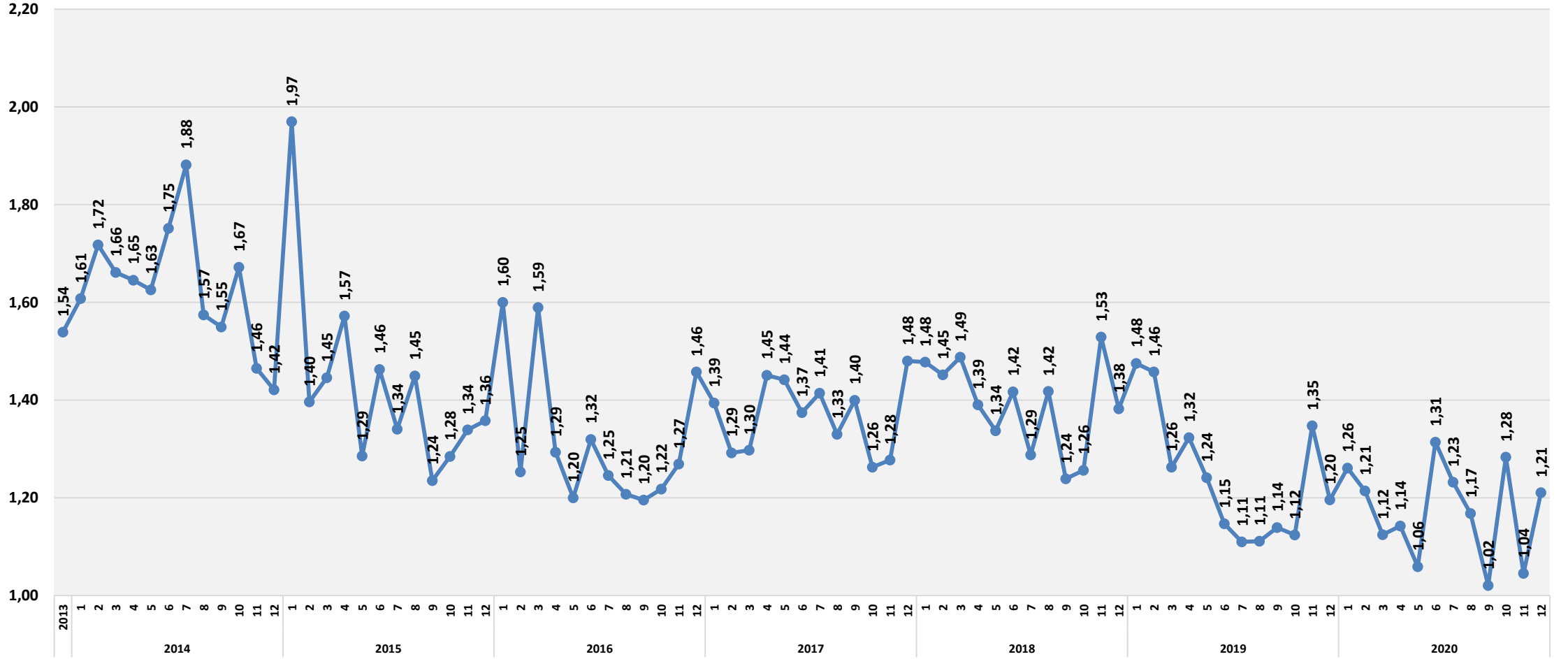






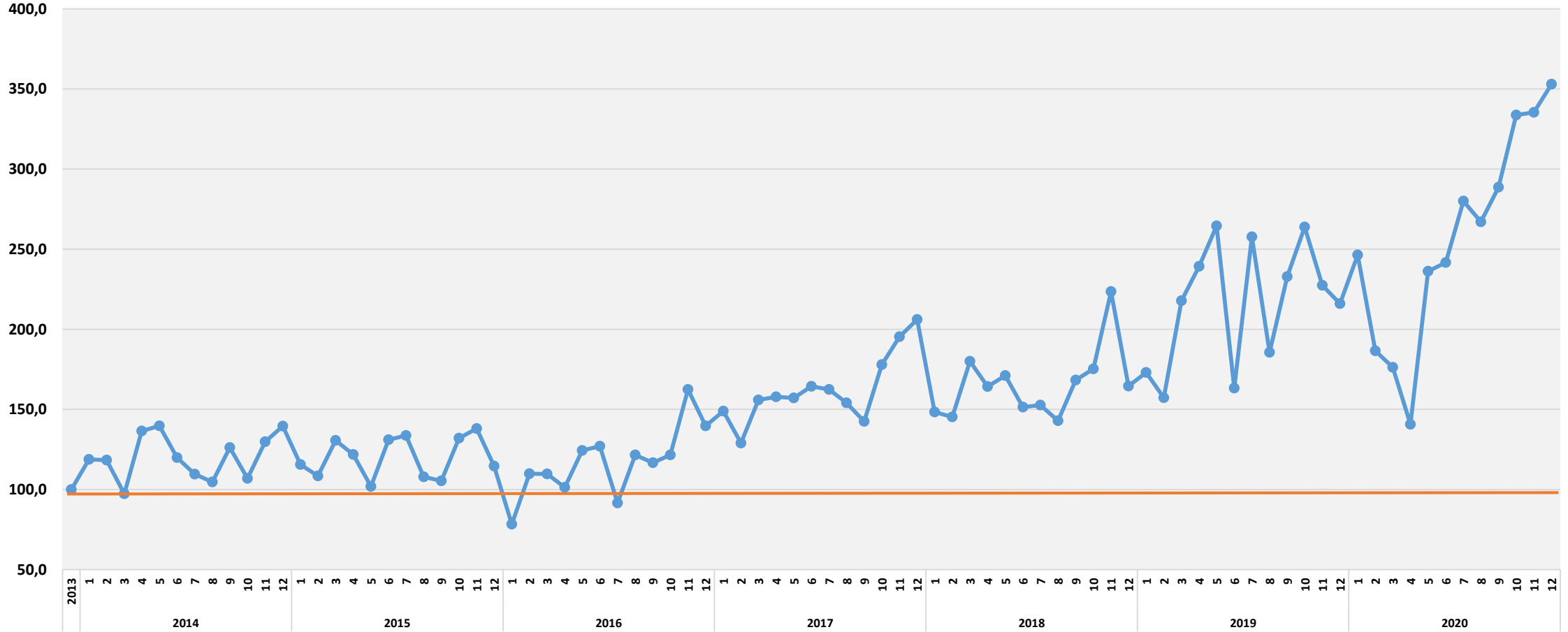
KİMYASAL BAZLI ÜRÜNLER DIŞ TİCARET ENDEKSLERİ

İHRACAT BİRİM DEĞER DOLAR/KG



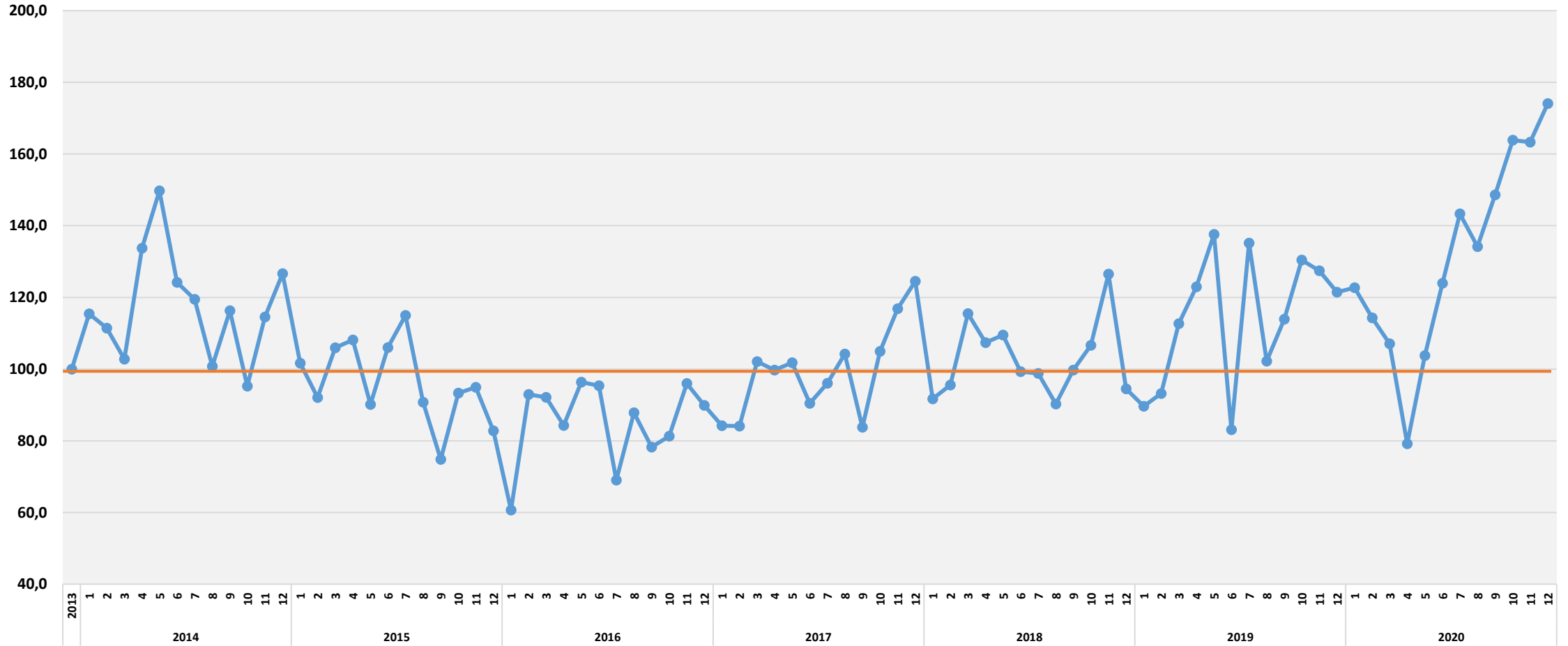
AĞAÇ VE AHŞAP ÜRÜNLERİ DIŞ TİCARET ENDEKSLERİ

İHRACAT MİKTAR ENDEKSİ 2013=100



AĞAÇ VE AHŞAP ÜRÜNLERİ DIŞ TİCARET ENDEKSLERİ

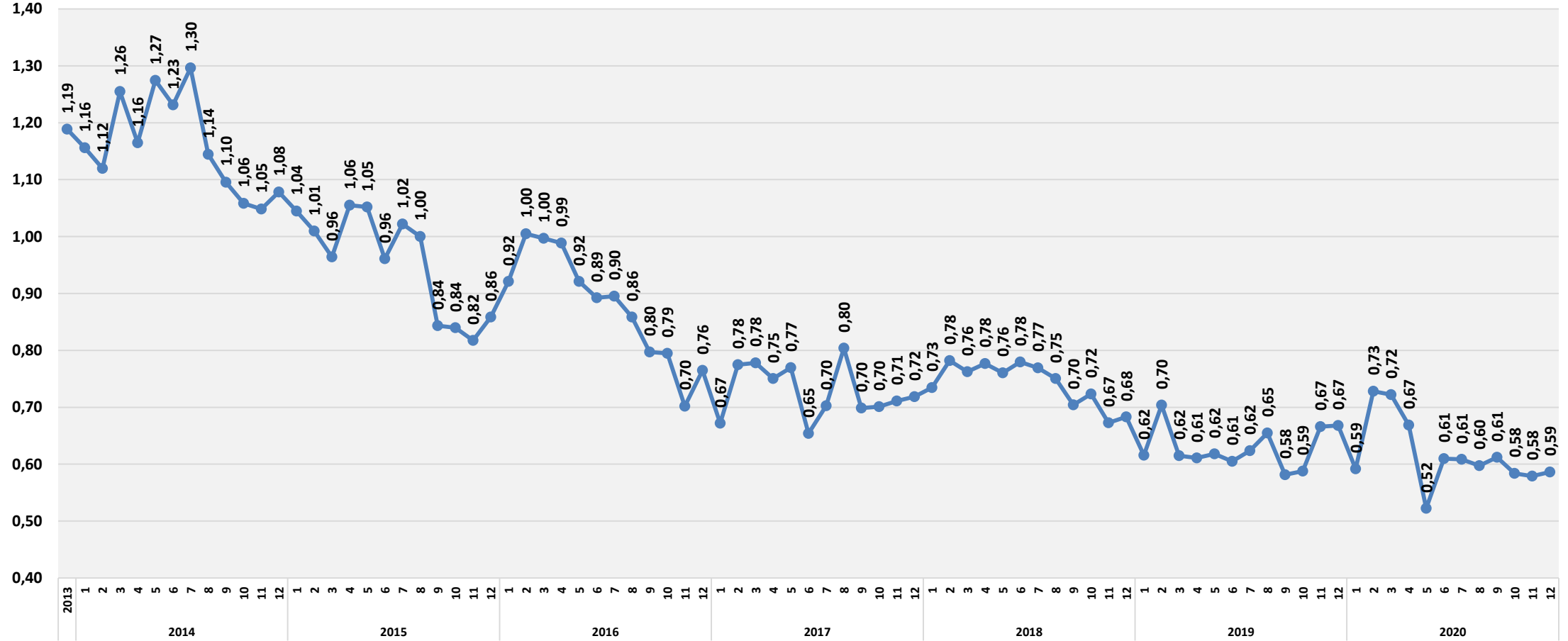
İHRACAT DEĞER ENDEKSİ 2013=100





## AĞAÇ VE AHŞAP ÜRÜNLERİ DIŞ TİCARET ENDEKSLERİ

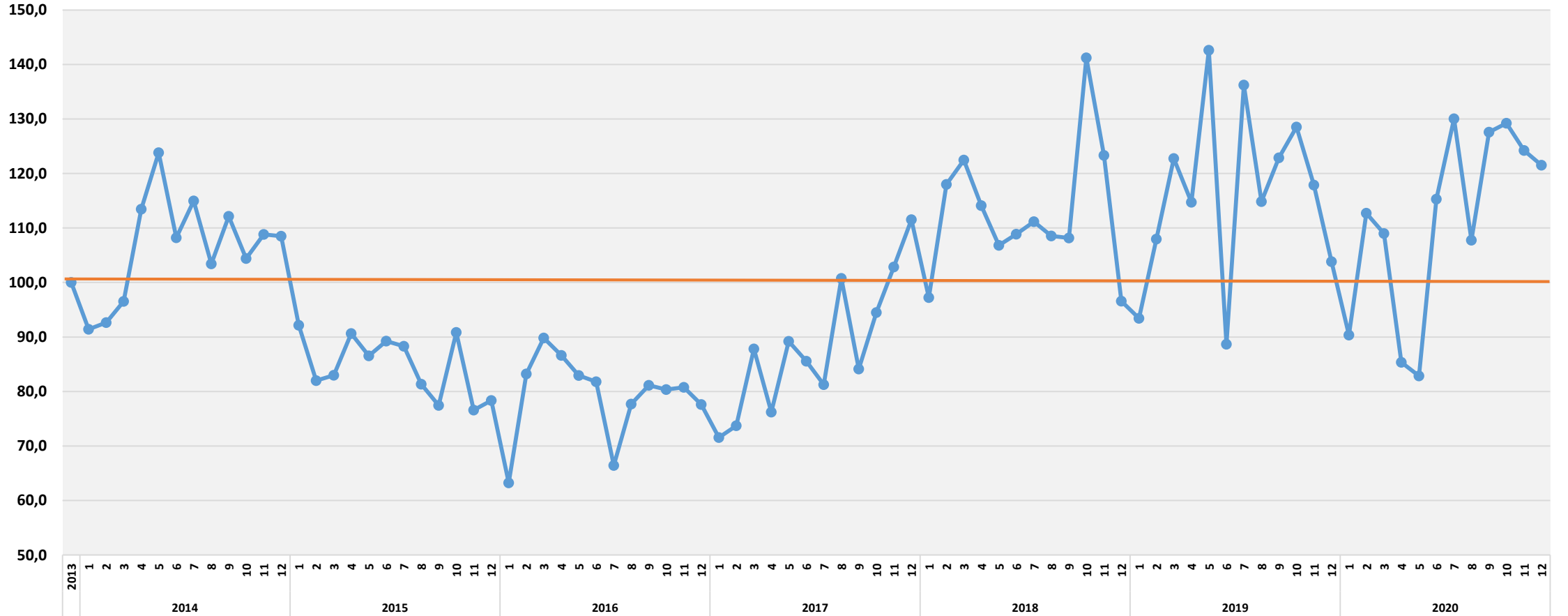
## İHRACAT BİRİM FİYAT DOLAR/KG





YALITIM ÜRÜNLERİ DIŞ TİCARET ENDEKSLERİ

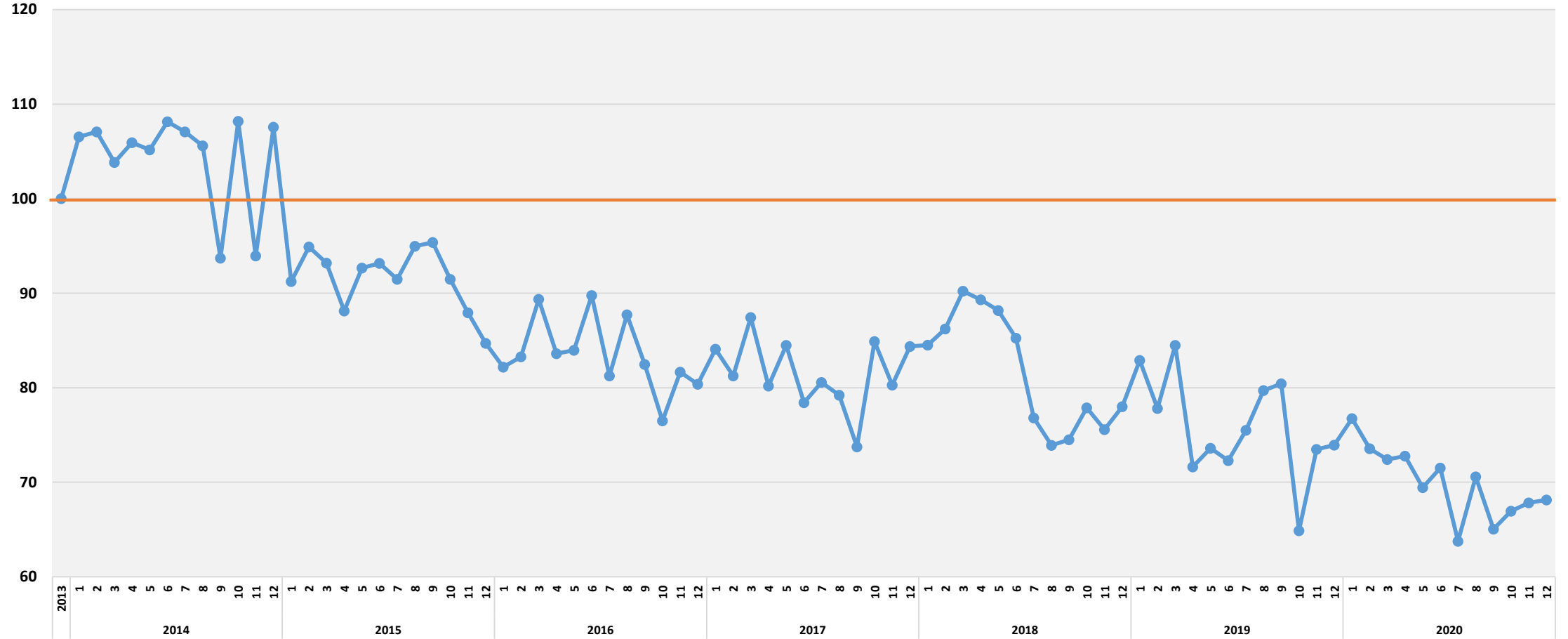
İHRACAT DEĞER ENDEKSİ 2013=100





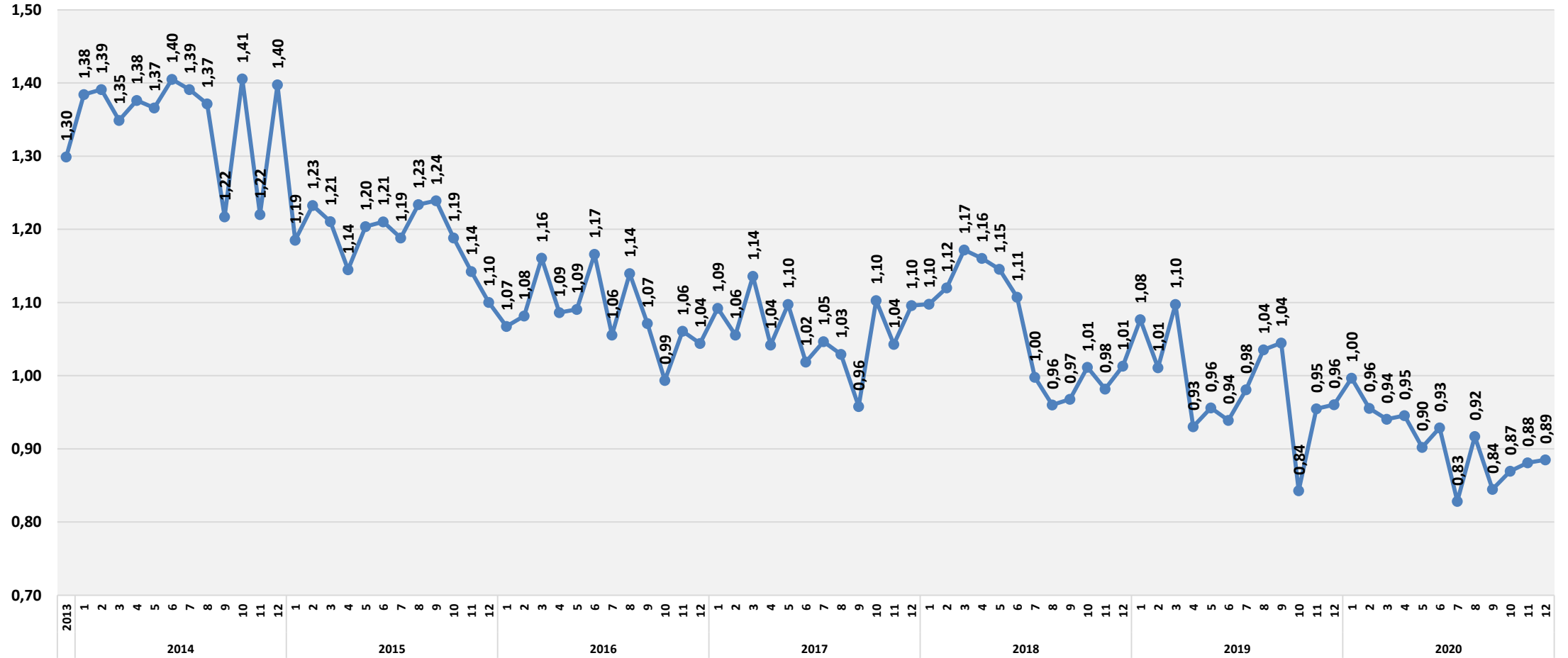
YALITIM ÜRÜNLERİ DIŞ TİCARET ENDEKSLERİ

İHRACAT BİRİM DEĞER ENDEKSİ 2013=100



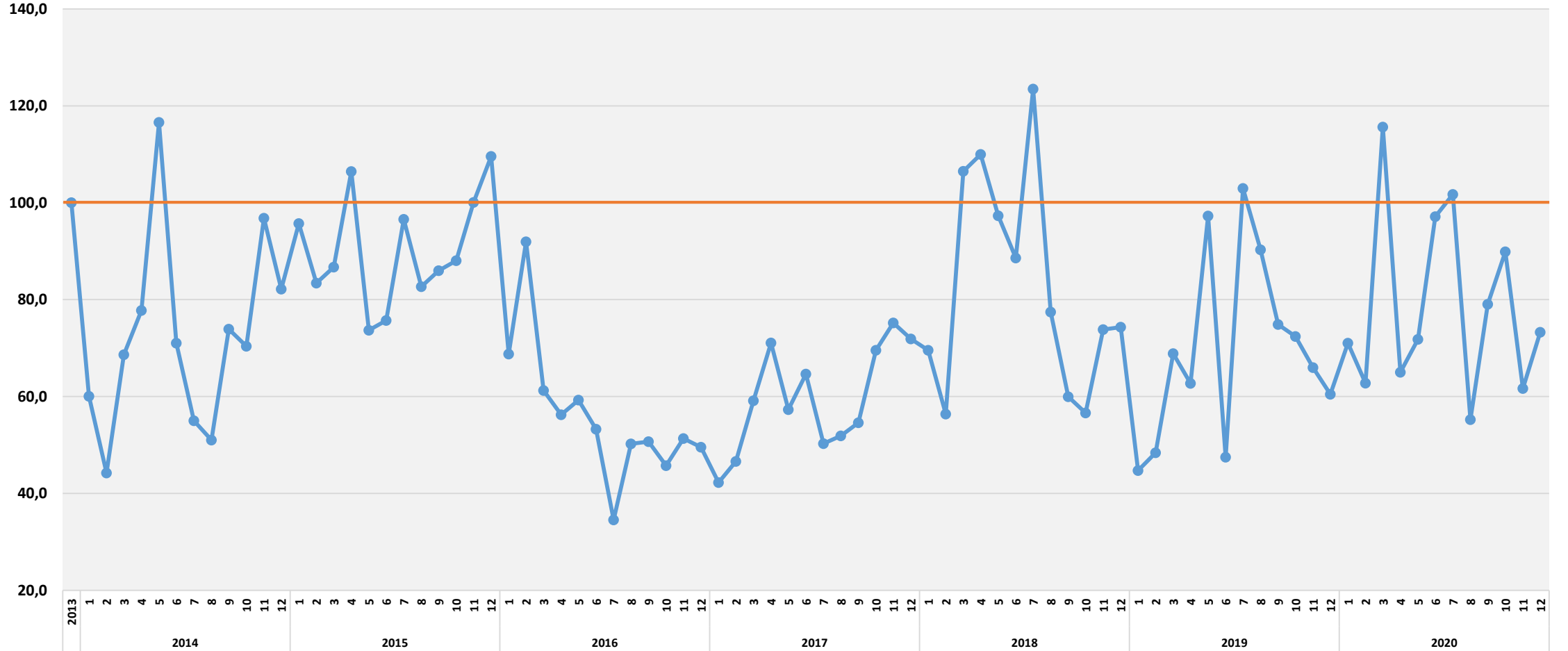
## YALITIM ÜRÜNLERİ DIŞ TİCARET ENDEKSLERİ

## İHRACAT BİRİM DEĞER DOLAR/KG



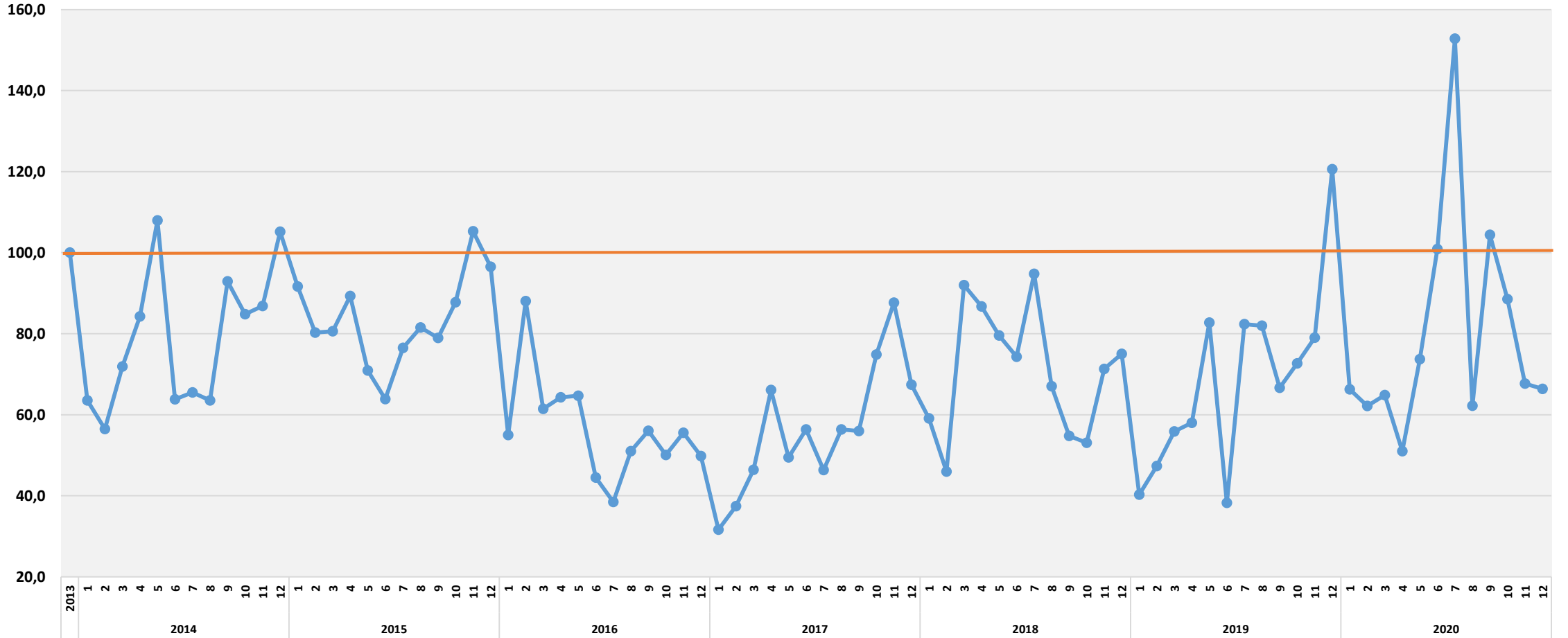
## PREFABRİK YAPILAR DİŞ TİCARET ENDEKSLERİ

## İHRACAT MİKTAR ENDEKSİ 2013=100



## PREFABRİK YAPILAR DIŞ TİCARET ENDEKSLERİ

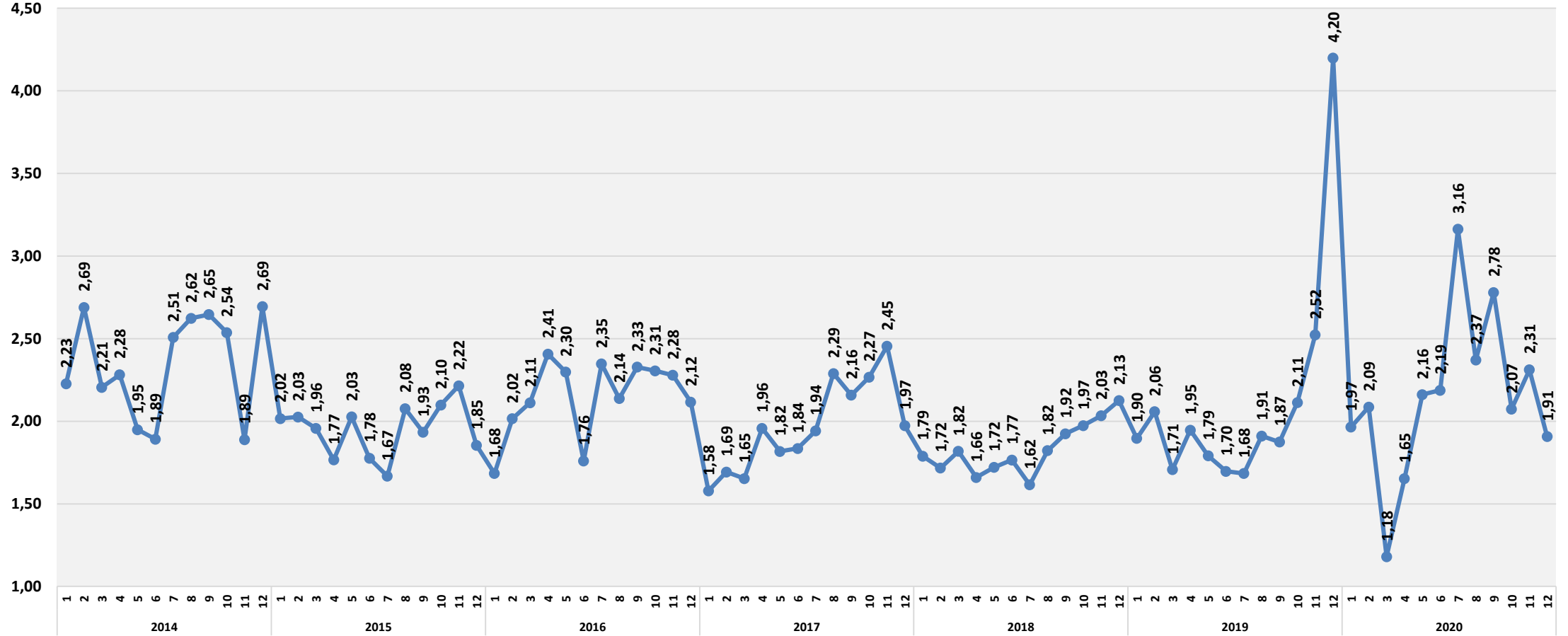
## İHRACAT DEĞER ENDEKSİ 2013=100





## PREFABRİK YAPILAR DIŞ TİCARET ENDEKSLERİ

## İHRACAT BİRİM DEĞER DOLAR/KG





İNŞAAT MALZEMELERİ  
SANAYİ DIŞ TİCARET  
ENDEKSİ



## ENDEKSİ HAZIRLAYAN KURUM

ECONOMY AND STRATEGY CONSULTANCY SERVICES



# ESDH

EKONOMİ VE STRATEJİ DANIŞMANLIK HİZMETLERİ

## EKONOMİ VE STRATEJİ DANIŞMANLIK HİZMETLERİ

SERGÜL SOKAK, SARAL SİTESİ C.BLOK D.10 GAYRETTEPE-BEŞİKTAŞ  
İSTANBUL, TEL 0212 352 87 95

[www.esdh.com.tr](http://www.esdh.com.tr)